

# Informe técnico do Programa de vixilancia sanitaria das zonas de baño de Galicia 2013



Imaxe de portada: Praia San Mamede - Boca do Río (Carnota)

**Responsables da publicación**

Manuel Álvarez Cortiñas

Silvia Suárez Luque

Servizo de Sanidade Ambiental

Dirección Xeral de Innovación e Xestión da Saúde Pública

Consellería de Sanidade

San Lázaro S/N - 15712 - Santiago de Compostela

TLF: 881 542 955 – 881 542 953 Fax: 881 542 970

A auga é un recurso natural escaso polo que debemos protexer a súa calidade especialmente no caso das augas superficiais xa que son recursos renovables cunha capacidade limitada de recuperación ante os impactos negativos da actividade humana.

O uso recreativo das augas de baño non está exento de perigos e riscos para a saúde dos usuarios. A contaminación bacteriana destas pode provocar gastroenterite ou enfermidades respiratorias nas persoas que se bañen en augas contaminadas. Aínda que estas enfermidades raramente son graves, o número de persoas expostas é enorme debido á importante tradición que existe en Galicia no uso das augas de baño no período estival, xa sexan marítimas ou continentais.

Por este motivo, a Consellería de Sanidade, a través da Dirección Xeral de Innovación e Xestión da Saúde Pública, executa o Programa de vixilancia sanitaria das zonas de baño que, con carácter autonómico, vén funcionando na nosa comunidade dende mediados da década dos oitenta.

Neste sentido considérase prioritaria a difusión de información suficiente e oportuna sobre a calidade das zonas de baño. Entre as actividades de difusión elabórase esta publicación como resultado do desenvolvemento do Programa de vixilancia sanitaria das zonas de baño de Galicia no ano 2013.

Finalmente, quero expresarlles o meu agradecemento aos farmacéuticos e farmacéuticas inspectoras de saúde pública e aos profesionais das seccións de Sanidade Ambiental das xefaturas territoriais de Sanidade, así como a todos aqueles profesionais que interviñeron no desenvolvemento do programa. Sen a súa colaboración e disposición non se faría posible a publicación deste informe.

Rocío Mosquera Álvarez  
Conselleira de Sanidade

## Resumo

A Consellería de Sanidade, a través da Dirección Xeral de Innovación e Xestión da Saúde Pública, executa o Programa de vixilancia sanitaria das zonas de baño que, con carácter autonómico, funciona en Galicia desde mediados da década dos oitenta. Neste programa elabórase un censo oficial de zonas de baño para cada tempada. No censo oficial da tempada 2013, figuran un total de 494 zonas de baño, con 514 puntos de mostraxe que se atopan en 116 concellos da Comunidade Autónoma galega.

A vixilancia sanitaria das zonas de baño establécese mediante a mostraxe periódica da auga das zonas de baño incluídas no censo. Recóllense en total 10 mostras de cada zona de baño, unha antes do inicio da tempada e as nove restantes ao longo desta, cunha periodicidade aproximadamente quincenal. A tempada de baño establécese desde o 1 de xuño ata o 30 de setembro. Nas mostras de auga analízanse os parámetros microbiolóxicos enterococos intestinais e *Escherichia coli*.

A vixilancia e o control sanitario tivo lugar no 100% das zonas de baño censadas. O programa cumpriuse satisfactoriamente e obtívose un índice de produción de mostraxes do 99,9% e un grao de comunicacións de episodios de contaminación aos concellos do 100%.

Dos 514 puntos de mostraxe das zonas de baño incluídas no censo oficial, o 71,4% obtivo unha clasificación sanitaria excelente, o 14,6% destes obtiveron unha clasificación boa, o 7,6% unha clasificación suficiente e o 6,4% unha clasificación insuficiente.

Tres zonas de baño fixeron obras na zona que implicaron unha mellora na calidade sanitaria da auga de baño. Por este motivo, puideron acollerse ao artigo 4.4.b da Directiva 2006/7/CE e a súa clasificación sanitaria pasou de insuficiente no 2012 a boa ou excelente na tempada de baño 2013.

A lexislación nesta materia esixe que, a finais do ano 2015, todas as augas de baño sexan de calidade polo menos suficiente. Por este motivo, é necesario que os concellos establezan urxentemente actuacións para mellorar a calidade da auga das zonas de baño con clasificación sanitaria insuficiente. Tamén é importante que os concellos melloren a sinalización das augas de baño, especialmente nas zonas con clasificación sanitaria

insuficiente. Na tempada 2013, no 34,2% das inspeccións realizadas ás zonas de baño con clasificación insuficiente, a sinalización era correcta.

Ao comparar os resultados desta tempada cos obtidos nas tempadas 2011 e 2012, obsérvase unha mellora na calidade sanitaria das augas de baño. Diminuíron as zonas de baño con clasificación sanitaria insuficiente e aumentaron as praias con calidade excelente da auga de baño.

A xestión do risco polo afloramento de cianobacterias nos encoros con zonas de baño foi satisfactoria debido á boa coordinación entre as administracións competentes. Esta tempada fíxose seguimento nos encoros de Prada e As Conchas. Aínda que os niveis de cianobacterias no encoro das Conchas foron elevados, non se detectaron afloramentos de cianobacterias nas zonas de baño incluídas no censo oficial.

Desde o inicio da tempada, informouse da clasificación sanitaria das augas de baño e dos resultados microbiolóxicos obtidos nas mostraxes na nosa páxina web. Ao final da tempada, os valores microbiolóxicos foron introducidos no sistema de información nacional de augas de baño (Náyade), que pode consultar toda a poboación a través do acceso ao cidadán. A clasificación sanitaria final de cada zona de baño, publícase tamén na páxina web da dirección xeral. Deste xeito, facilítase que todos os usuarios e usuarias das zonas de baño teñan información suficiente e facilmente dispoñible sobre a calidade das augas de baño.

## Índice

1. Introducción.....	6
2. Obxectivos.....	7
3. Marco lexislativo.....	7
4. Material e métodos.....	7
4.1. Elaboración do censo oficial de zonas de baño.....	7
4.2. Mostraxe.....	8
4.3. Análise das mostras.....	8
4.4. Xestión e difusión dos resultados obtidos.....	9
4.5. Cálculo da clasificación sanitaria final das augas de baño.....	9
5. Resultados.....	10
5.1. Censo oficial das zonas de baño.....	10
5.2. Avaliación do cumprimento do programa.....	11
5.3. Clasificación sanitaria final das zonas de baño.....	11
5.4. Zonas de baño incluídas no censo con posterioridade á tempada 2009.....	13
5.5. Zonas de baño nas que se fixeron obras de mellora.....	14
5.6. Zonas de baño con clasificación sanitaria insuficiente.....	14
5.7. Sinalización nas zonas de baño.....	15
5.8. Afloramento de cianobacterias.....	16
5.9. Outras incidencias.....	17
5.10. Comparación cos resultados obtidos nas tempadas anteriores.....	19
5.11. Zonas de baño controladas que non figuran no censo oficial de zonas de baño...	20
6. Discusión e conclusións.....	21

## Anexos

Anexo I. Baixas no censo oficial de zonas de baño no 2013

Anexo II. Avaliación do cumprimento do programa

Anexo III. Clasificación sanitaria das zonas de baño

Anexo IV. Zonas de baño que fixeron obras de mellora

Anexo V. Zonas de baño con clasificación sanitaria insuficiente

Anexo VI. Seguimento dos encoros con cianobacterias

Anexo VII. Zonas de baño controladas que non figuran no censo oficial

## 1. Introducción

As augas de baño defínense como calquera elemento de augas superficiais onde se prevexa que poida bañarse un número importante de persoas, onde exista unha actividade próxima relacionada directamente co baño, no que non haxa unha prohibición permanente de baño nin se formulase unha recomendación permanente de absterse deste e onde non haxa perigo obxectivo para o público.

O uso recreativo das augas de baño pode ter perigos e riscos para a saúde dos usuarios. A contaminación bacteriana destas pode provocar gastroenterite ou enfermidades respiratorias nas persoas que se bañen en augas contaminadas. Aínda que estas enfermidades raramente son graves, o número de persoas expostas pode ser elevado debido á importante tradición que existe en Galicia no uso das augas de baño no período estival, xa sexan marítimas ou continentais.

A Lei 14/1986, do 25 de abril, xeral de sanidade establece a obriga das administracións públicas sanitarias de orientaren as súas actuacións prioritariamente á promoción da saúde e á prevención das enfermidades. A citada lei indica que as actividades e produtos que, directa ou indirectamente, poidan ter consecuencias negativas para a saúde serán sometidos a control por parte das administracións públicas. Unha destas actividades é o uso recreativo da auga, en concreto das zonas de augas de baño naturais. Coa aprobación da Directiva 2006/7/CE, do Parlamento Europeo e do Consello, do 15 de febreiro de 2006, relativa á xestión da calidade das augas de baño e da normativa estatal que a desenvolve, o Real decreto 1341/2007, do 11 de outubro, sobre a xestión da calidade das augas de baño, actualízase o marco regulamentario nesta materia, que inclúe novidades de carácter científico e técnico entre as que cómpre salientar un novo sistema de cálculo da clasificación sanitaria das augas de baño.

Por estes motivos, a Consellería de Sanidade, a través da Dirección Xeral de Innovación e Xestión da Saúde Pública, executa o Programa de vixilancia sanitaria das zonas de baño que, con carácter autonómico, funciona na nosa comunidade desde mediados da década dos oitenta. Neste programa considérase prioritaria a difusión, a todas as partes interesadas, de información suficiente e oportuna sobre a calidade das zonas de baño.

## **2. Obxectivos**

### **2.1. Xeral**

Minimizar os riscos de contraer enfermidades ao bañarse nas augas marítimas ou continentais.

### **2.2. Específicos**

- Vixiar e clasificar as augas das zonas de baño censadas.
- Identificar as verteduras que poidan supoñer unha deterioración da salubridade das zonas de baño.
- Facilitar que todos os usuarios das zonas de baño dispoñan de información sobre a calidade microbiolóxica das augas durante a tempada de baño.
- Informar as entidades con responsabilidade na súa xestión sobre as condicións das augas de baño.

## **3. Marco lexislativo**

- Directiva 2006/7/CE, do Parlamento Europeo e do Consello, do 15 de febreiro de 2006, relativa á xestión da calidade das augas de baño e pola que se derroga a Directiva 76/160/CEE.
- Decisión de execución da Comisión do 27 de maio de 2011 que establece, en virtude da Directiva 2006/7/CE do Parlamento Europeo e do Consello, un símbolo para informar o público da clasificación das augas de baño e de calquera prohibición ou recomendación que lle afecte a este.
- Real decreto 1341/2007, do 11 de outubro, sobre a xestión da calidade das augas de baño.

## **4. Material e métodos**

### **4.1. Elaboración do censo oficial de zonas de baño**

No mes de marzo do 2013, incorporouse ao Náyade o censo de praias e o calendario de control destas para que o Ministerio de Sanidade, Servizos Sociais e Igualdade llo notificase

á Comisión Europea. Deste xeito, estableceuse o censo oficial de zonas de baño para a tempada 2013, no que se incluíron a todas as zonas de augas de baño que formaban parte do censo na tempada 2012 agás cinco que foron dadas de baixa.

#### **4.2. Mostraxe**

O control sanitario das zonas de baño levouse a cabo mediante a mostraxe periódica da auga das zonas de baño realizada polo corpo de farmacéuticos inspectores de saúde pública de cada xefatura territorial de sanidade (XTS) nun calendario preestablecido.

Recolléronse en total 10 mostras de cada zona de baño, unha realizada antes do inicio da tempada e as nove restantes recollidas ao longo desta, cunha periodicidade aproximadamente quincenal, agás nas zonas de baño sitas nas Illas Cíes e Ons, nas que, como son consideradas zonas con limitación xeográfica especial, se recolleron cinco mostras (catro na tempada e unha anterior) e nas zonas de baño de Ourense Área Recreativa Rabal do concello de Chandrexa de Queixa e Río Arzoá de Vilardevós que se recolleron nove mostras (oito na tempada e unha anterior).

A tempada de baño establécese desde o 1 de xuño ata o 30 de setembro agás nas zonas de baño que se atopan nas Illas Cíes e Ons, nas que a tempada de baño se establece desde o 1 de xullo ata o 30 de setembro e nas zonas de baño de Ourense Río Rabal e Río Arzoá que é desde o 1 de xuño ata o 31 de agosto.

O transporte das mostras ata os laboratorios das XTS lévase a cabo en neveiras refrixeradas.

#### **4.3. Análise das mostras**

Nos laboratorios das XTS das diferentes provincias, pertencentes ao Laboratorio de Saúde Pública de Galicia, determináronse os parámetros microbiolóxicos enterococos intestinais e *Escherichia coli* de forma rutineira (parámetros que deben ser controlados analiticamente segundo a lexislación vixente). Ademais, determinouse o pH no laboratorio e o resto dos parámetros controláronse de xeito visual no momento da mostraxe. Na táboa 1 figuran as técnicas empregadas en cada laboratorio para os parámetros microbiolóxicos.

**Táboa 1.** Técnicas empregadas en cada laboratorio para a determinación dos parámetros microbiolóxicos analizados

Parámetro	Laboratorio	Método análise	Acreditado
Enterococo intestinal	A Coruña	UNE EN ISO 7899-2	Si
	Lugo		
	Ourense		
	Pontevedra		
<i>Escherichia coli</i>	A Coruña	UNE EN ISO 9308-1	Si
	Lugo	Número máis probable	Non
	Ourense	UNE EN ISO 9308-1	Si
	Pontevedra	Filtración (PNT-01-M)	Si

#### 4.4. Xestión e difusión dos resultados obtidos

Logo de obter os resultados analíticos das mostras recollidas, os laboratorios de saúde pública das XTS, dependentes do Laboratorio de Saúde Pública de Galicia, introdúcenos na súa aplicación informática e o persoal da Sección de Sanidade Ambiental destas xefaturas validan os resultados na aplicación informática Herme.

Os datos de cada mostraxe foron publicados periodicamente na páxina web da Dirección Xeral de Innovación e Xestión da Saúde Pública ([www.sergas.es/dxsp](http://www.sergas.es/dxsp)). Ao final da tempada, os resultados microbiolóxicos das mostras analizadas foron introducidos no Sistema de Información Nacional de Augas de Baño (Náyade) mediante ficheiros de intercambio. Estes resultados poden consultarse na páxina web do Náyade a través do acceso ao cidadán (<http://nayade.msc.es/Splayas/home.html>). Na páxina web da dirección xeral, pódese consultar tamén a clasificación sanitaria final de cada zona de baño.

#### 4.5. Cálculo da clasificación sanitaria final das augas de baño

A Directiva 2006/7/CE establece un novo sistema de cálculo que ten en conta os datos dos controis das catro últimas tempadas.

O sistema de cálculo consiste na avaliación do percentil da función normal de densidade de probabilidade ( $\log_{10}$ ) dos datos microbiolóxicos obtidos nunhas augas de baño determinadas. Dedúcese o valor do percentil da seguinte maneira:

- i) tómase o valor  $\log_{10}$  de todas as enumeracións bacterianas da secuencia de datos avaliada,
- ii) calcúlase a media aritmética dos valores  $\log_{10}$  ( $\mu$ ),
- iii) calcúlase a desviación típica dos valores  $\log_{10}$  ( $\sigma$ ).

O punto superior do percentil 90 da función de densidade de probabilidade dos datos dedúcese da seguinte ecuación: punto superior do percentil 90 =  $\text{antilog}(\mu + 1,282 \sigma)$ .

O punto superior do percentil 95 da función de densidade de probabilidade dos datos dedúcese da seguinte ecuación: punto superior do percentil 95 =  $\text{antilog}(\mu + 1,65 \sigma)$ .

Unha vez calculados os percentís 90 e 95 para cada parámetro, establécese a calidade excelente, boa, suficiente ou insuficiente segundo os valores que se indican na táboa 2.

**Táboa 2.** Criterios para o cálculo da clasificación das zonas de baño segundo a Directiva 2006/7/CE

Parámetro	Clasificación, augas marítimas			Clasificación, augas continentais		
	Excelente	Boa	Suficiente	Excelente	Boa	Suficiente
Enterococos intestinais	100 (*)	200 (*)	185 (**)	200 (*)	400 (*)	330 (**)
<i>Escherichia coli</i>	250 (*)	500 (*)	500 (**)	500 (*)	1000 (*)	900 (**)

(\*) De acordo coa avaliación do percentil 95

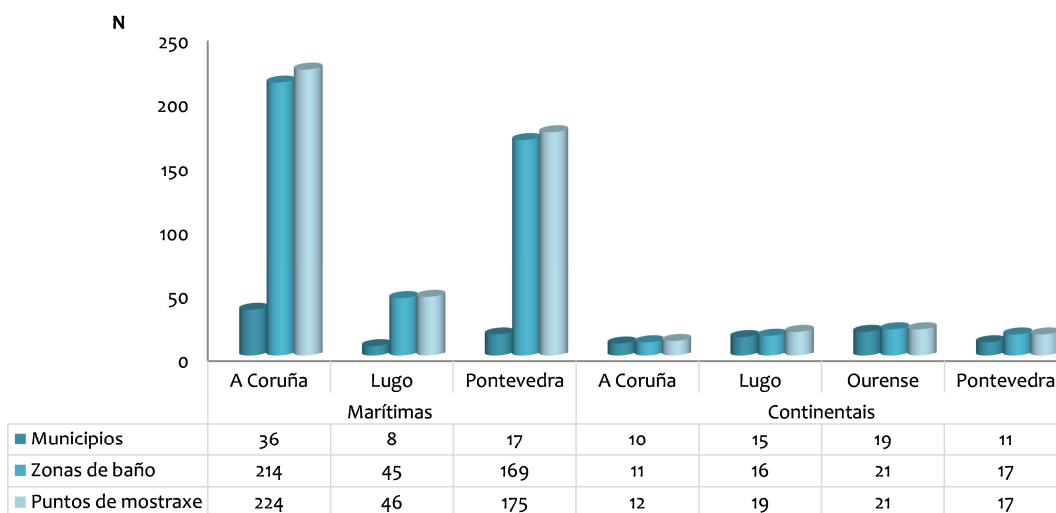
(\*\*) De acordo coa avaliación do percentil 90

## 5. Resultados

### 5.1. Censo oficial das zonas de baño

No censo oficial da tempada 2013, figuran un total de 494 zonas de baño, con 514 puntos de mostraxe que se atopan en 116 concellos da Comunidade Autónoma galega. Dos 514 puntos de mostraxe, 445 pertencen a zonas de baño marítimas (86,6%) e 63 a zonas de baño continentais. Existen cinco zonas de baño menos no censo oficial que na tempada 2012. No anexo I, resúmense os motivos de baixa destas zonas de baño.

Na figura 1, obsérvanse as distribucións das zonas de baño marítimas e continentais en relación co número de concellos, zonas de baño e puntos de mostraxe nas diferentes provincias.



**Figura 1.** Distribución das praias marítimas e continentais da tempada 2013

Galicia é a comunidade autónoma española con maior número de puntos de mostraxe censados cun 24,1% do total de España seguida de Andalucía e Cataluña (datos do ano 2012). Isto sucede tanto para augas marítimas como continentais.

Dentro da Unión Europea o 10,3% das zonas de baño censadas son españolas. Italia seguido de Francia, Alemaña e despois España e Grecia son os países con maior número de zonas de baño.

## 5.2. Avaliación do cumprimento do programa

Para avaliar este aspecto, calculáronse varios indicadores que se describen no anexo II. Pódese concluír que o programa se cumpriu satisfactoriamente, cun grao de produción de mostraxes do 99,9% e un grao de comunicacións de episodios de contaminación aos concellos do 100%.

## 5.3. Clasificación sanitaria final das zonas de baño

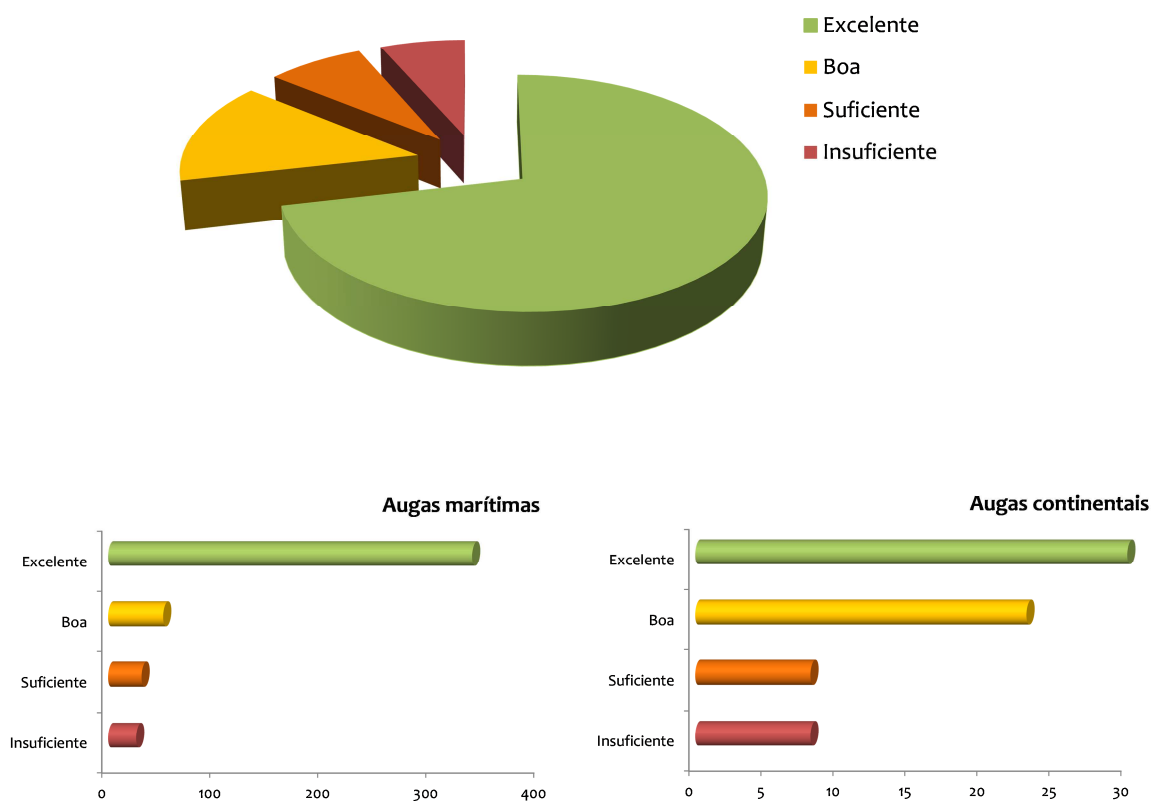
A clasificación sanitaria e as estatísticas calculáronse cos puntos de mostraxe.

Dos 514 puntos de mostraxe das zonas de baño incluídas no censo oficial, o 71,4% obtivo unha clasificación sanitaria excelente, o 14,6% destes obtiveron unha clasificación boa, o

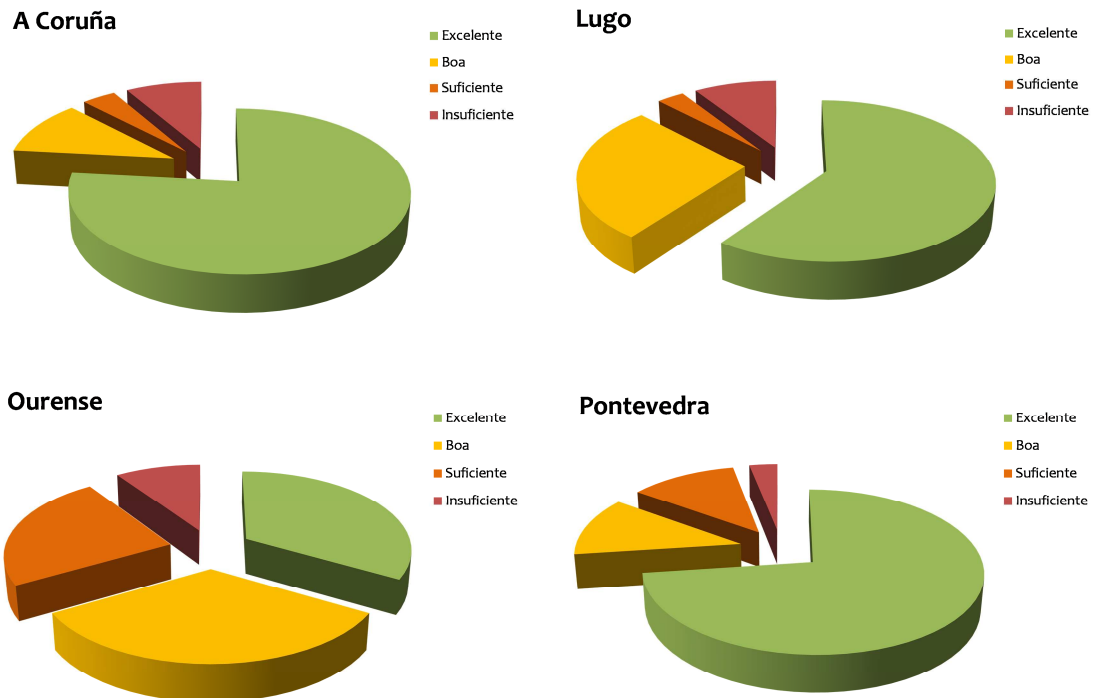
7,6% unha clasificación suficiente e o 6,4% unha clasificación insuficiente. Estes resultados resúmense na táboa 3 e nas figuras 2 e 3. A clasificación final de cada zona de baño móstrase no anexo III.

**Táboa 3.** Clasificación sanitaria das zonas de baño agrupadas por provincias e tipo de auga

Clasificación sanitaria	Tipo de auga	Núm. puntos de mostraxe				Total	%
		A Coruña	Lugo	Ourense	Pontevedra		
Excelente	Marítima	173	32	-	132	337	71,4
	Continental	8	7	7	8	30	
Boa	Marítima	23	10	-	19	52	14,6
	Continental	3	8	7	5	23	
Suficiente	Marítima	8	1	-	22	31	7,6
	Continental	1	2	5	1	8	
Insuficiente	Marítima	20	3	-	2	25	6,4
	Continental	0	3	2	3	8	



**Figura 2.** Clasificación sanitaria xeral das zonas de baño e agrupadas por tipo de auga



**Figura 3.** Clasificación sanitaria das zonas de baño agrupadas por provincias

#### 5.4. Zonas de baño incluídas no censo con posterioridade á tempada 2009

Existen 14 zonas de baño que foron incluídas no censo oficial de zonas de baño con posterioridade á tempada de baño 2009, concretamente na tempada 2011, polo que non se dispón de datos das catro últimas tempadas para poder calcular a clasificación final segundo a Directiva 2006/7/CE.

Destas zonas de baño dispónse de, polo menos, 25 controis. Tendo en conta que na directiva se indica que o cálculo da clasificación se deberá facer sempre con, polo menos, 16 mostras, calculouse a clasificación sanitaria final de todas as zonas de baño. No anexo III aparece o número de mostras utilizado para calcular a clasificación sanitaria de cada zona de baño.

### **5.5. Zonas de baño nas que se fixeron obras de mellora**

O artigo 4.4.b da Directiva 2006/7/CE indica que a avaliación da calidade das augas de baño podería efectuarse sobre a base dunha serie de datos relativos a menos de catro tempadas se se produciron cambios que poidan afectarlle á clasificación sanitaria das augas de baño. Neste caso, a avaliación farase sobre a base dunha serie de datos que consistirá unicamente nos resultados correspondentes ás mostras recollidas desde que se produciron os citados cambios.

As zonas de baño Rodeira do concello de Cangas, Panxón do concello de Nigrán e Concheira do concello de Baiona, acolléronse a este artigo en anos anteriores, polo que se calculou a clasificación sanitaria cos datos das tempadas 2011 e 2012 nas praias Rodeira e Panxón e cos datos da tempada 2012 na praia Concheira.

Durante o ano 2012, fixéronse obras de mellora nas praias Rueta do concello de Cervo, Ladeira de Baiona e Loureiro de Poio, polo que a calidade sanitaria da auga de baño mellorou notablemente nestas praias na tempada 2013. Tendo en conta unicamente os datos da tempada 2013, Rueta e Ladeira obteñen clasificación sanitaria boa e Loureiro excelente. No anexo IV, resúmense as obras feitas en cada unha destas zonas de baño.

### **5.6. Zonas de baño con clasificación sanitaria insuficiente**

O 6,4% dos puntos de mostraxe analizados obtiveron unha clasificación sanitaria insuficiente (33 zonas de baño, das que 8 son augas continentais). No anexo V, enuméranse estas zonas de baño. Respecto á tempada 2012, oito zonas de baño melloraron a calidade da auga, catro empeoraron e pasaron de clasificación suficiente a insuficiente e dúas foron eliminadas do censo oficial.

Segundo a lexislación vixente, as autoridades competentes aplicarán as medidas necesarias para que, **a finais do ano 2015**, todas as augas de baño sexan de calidade polo menos suficiente. Non obstante, as augas poderán clasificarse temporalmente como insuficiente e, pese a iso, estar de conformidade coa lexislación. Neste caso, a autoridade competente velará para que se adopten medidas de xestión axeitadas, que incluírán a prohibición do baño ou a recomendación de absterse deste para evitar a exposición dos bañistas á contaminación, a determinación das causas e dos motivos polos que non se acada unha

clasificación suficiente e previr, reducir ou eliminar estas causas, ademais da comunicación á poboación desta información.

A Lei 8/2008, do 10 de xullo, de saúde de Galicia, indica que é a Administración local a competente no control sanitario do medio natural no seu ámbito territorial.

Ao revisar os perfiles das zonas de baño elaborados polo órgano ambiental competente, obsérvase que en 14 destas zonas de baño existe algún punto de vertido e en 17 máis existe algún punto de vertido preto da praia ou na área de influencia que podería afectarlle á calidade da auga de baño. Polo tanto, no 91,2% das praias con clasificación sanitaria insuficiente existen puntos de vertido que poderían afectarlle á calidade da auga de baño.

O artigo 4.4.b da Directiva 2006/7/CE indica que a avaliación da calidade das augas de baño podería efectuarse sobre a base dunha serie de datos relativos a menos de catro tempadas se se produciron cambios que poidan afectarlle á clasificación sanitaria das augas de baño. Se nos concellos se poñen medidas para mellorar a calidade da auga de baño, a clasificación sanitaria podería cambiar na seguinte tempada na que se demostre que estes cambios melloran a calidade da auga de baño.

Por todo isto, con carácter urxente, os concellos deben facer obras que melloren a calidade sanitaria das augas de baño con clasificación insuficiente para que, a finais do ano 2015, todas as zonas de baño sexan de calidade, polo menos, suficiente.

### **5.7. Sinalización nas zonas de baño**

O artigo 13 do Real decreto 1341/2007 indica que, durante a tempada de baño, se debe informar a poboación sobre a clasificación sanitaria vixente de cada zona de baño nas inmediacións desta, ademais de calquera prohibición do baño ou recomendación de absterse deste ante situacións de contaminación de curta duración ou outras incidencias.

Esta medida é moi importante nas zonas de baño con clasificación sanitaria insuficiente para evitar que as persoas se bañen e, deste xeito, minimizar o risco de enfermidade ao limitar o número de persoas expostas.

Antes do comezo da tempada de baño, informáronse os concellos desta obriga e publicáronse, na páxina web desta dirección xeral, modelos de carteis para sinalizar as zonas de baño que se axustan a lexislación vixente. Ademais, se durante a tempada de

baño se detectaba a falta de sinalización nalguna zona de baño, a XTS correspondente enviáballe unha notificación ao concello.

Na tempada 2013, no 34,2% das inspeccións realizadas ás zonas de baño con clasificación insuficiente, a sinalización era correcta.

### **5.8. Afloramento de cianobacterias**

No ano 2012 estableceuse un protocolo de seguimento e actuacións cos organismos de conca (Augas de Galicia e Confederación Hidrográfica Miño-Sil) ante a posible aparición dun afloramento de cianobacterias nos encoros nos que hai zonas de baño censadas.

Neste momento os encoros con zonas de baño que teñen unha propensión á proliferación de cianobacterias son As Conchas e Prada, ambos os dous na provincia de Ourense, polo que a Confederación Hidrográfica Miño-Sil (CHMS) fai o seguimento. No encoro das Conchas hai dúas zonas de baño O Corgo-A Rola do concello de Muíños e Portoquintela do concello de Bande. No encoro de Prada hai unha zona de baño incluída no censo oficial, Os Franceses do concello da Veiga.

Os resultados do seguimento e das actuacións levadas a cabo durante a tempada de baño 2013 resúmense no anexo VI.

Unha tempada mais, a xestión do risco polo afloramento de cianobacterias nos encoros con zonas de baño foi satisfactoria debido á boa coordinación entre as administracións competentes.

### **5.9. Outras incidencias**

A finais do mes de xullo, o Servizo de Epidemioloxía informou da existencia de varias persoas dunha mesma familia afectadas de gastroenterite con diarrea e vómitos. Esta familia bañárase no río Tea polo que se tomaron mostras adicionais na auga do río para a análise microbiolóxica e de cianobacterias. Todas as análises resultaron negativas. Finalmente, a investigación concluíu que o axente causal do brote foran os estafilococos atopados nunha tortilla que comeran.

O 29 de xullo, o Servizo de Epidemioloxía solicitou realizar mostraxes adicionais nun regato da praia **Arealonga** do concello de Barreiros porque tiñan a sospeita de que fora a orixe

dunha intoxicación que lles afectou aos compoñentes dun campamento xuvenil. Os resultados das mostraxes rutineiras realizadas na praia dentro do programa de vixilancia non amosaron contaminación microbiolóxica, pero na mostraxe realizada no regato si había elevados niveis tanto de enterococos intestinais como de *Escherichia coli*. Por estes motivos, dividiuse a praia en tres zonas e realizáronse mostraxes nelas para recomendar non bañarse no regato por existir contaminación microbiolóxica. Esta situación mantívose ata o 14 de agosto.

O 20 de agosto, o Servizo de Emerxencias 112 remitiulle unha alerta a Augas de Galicia por unha vertedura na praia de **Medrón-Uía** do concello de Muros. O persoal do plan de control de verteduras de Augas de Galicia fixo unha inspección na zona esa mesma tarde e observaron que a vertedura non chegaba ao mar porque a marea estaba baixa. Soamente se infiltraba no areal, pero con marea alta chegaría as augas de baño.

O problema que se detectou foi que a rede de saneamento que alivia na zona non está aínda en funcionamento. Augas de Galicia xunto co concello estudaron a maneira de eliminar a vertedura, pero como a solución non sería inmediata, recomendaron non bañarse na zona de baño.

Nos controis rutineiros do programa de vixilancia e noutros adicionais que se tomaron na auga de baño non se detectou contaminación microbiolóxica.

Na zona de baño **Río Rabal** do concello de Chandrexa de Queixa acurtouse a tempada de baño no 2013 por falta de caudal nela. As instalacións constan de dous vasos sitos na marxe dereita do río con renovación dependente do seu caudal polo que, en varios controis das últimas tempadas, no río non había caudal suficiente para encher os vasos. Durante a tempada 2013, no mes de agosto, o caudal estivo en mínimos (Figura 4) polo que non se solucionou o problema coas medidas adoptadas. Por estes motivos, desde a XTS en Ourense solicítase que a tempada de baño da zona se estableza unicamente nos meses de xuño e xullo ou elimínala do censo oficial de zonas de baño e do programa de vixilancia sanitaria.



**Figura 4.** Situación da zona de baño Río Rabal o 28 de agosto de 2013

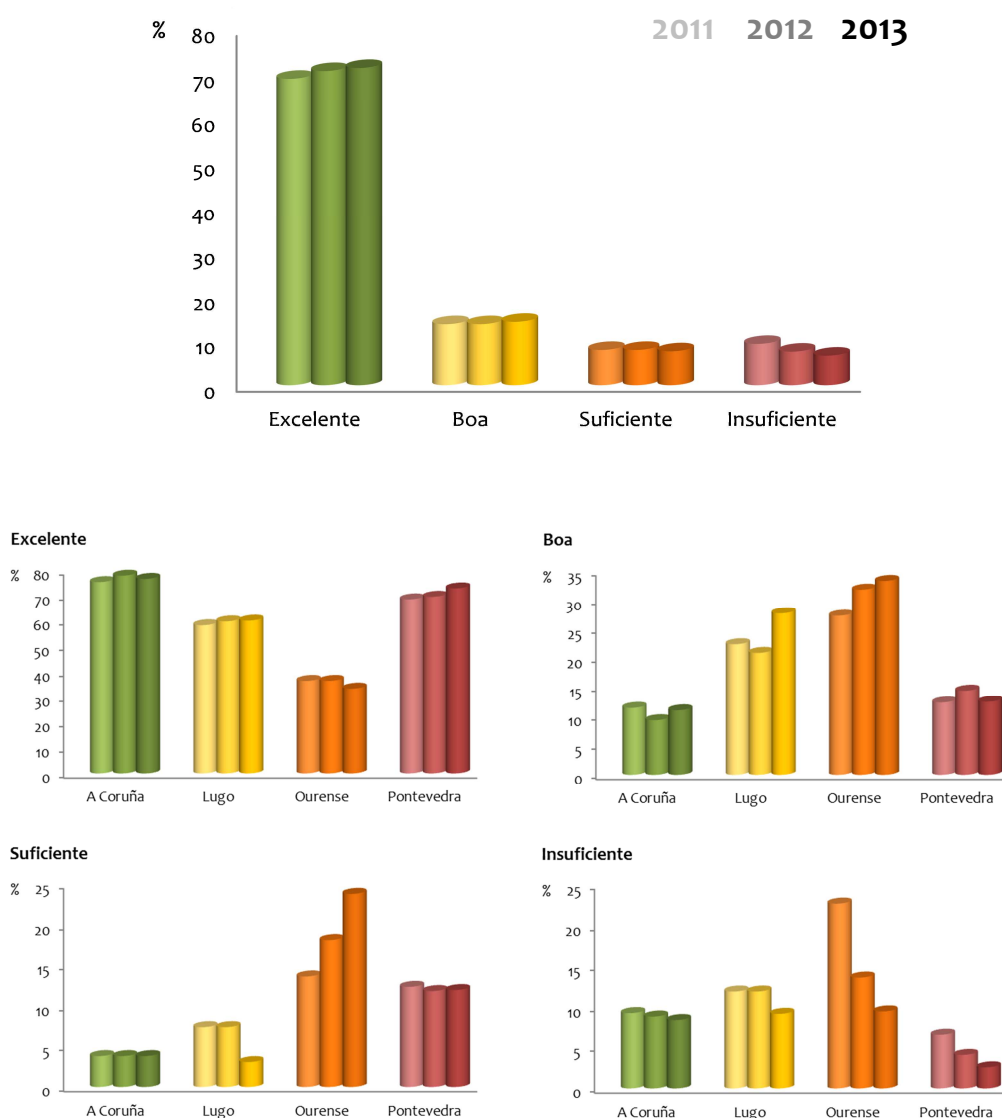
Por último, na zona de baño **Río Cirvida - Ponte Rota** do concello de Porqueira, nas inspeccións realizadas durante a tempada de baño 2013 detectouse que o caudal é insuficiente de xeito que a auga non excede da barreira de retención polo que non hai auga suficiente para o baño (Figura 5). Ademais, non existen indicios de que se bañe ninguén na zona. Esta situación ocorre desde o ano 2010, polo que a XTS en Ourense solicita a baixa desta praia do censo oficial de zonas de baño.



**Figura 5.** Situación da zona de baño Río Cirvida - Ponte Rota o 7 de xullo de 2013

### 5.10. Comparación cos resultados obtidos nas tempadas anteriores

Debido ao cambio no sistema de cálculo da clasificación sanitaria, soamente se poden comparar os resultados obtidos nesta tempada coas tempadas de baño 2011 e 2012. Esta comparación móstrase na figura 4, na que se observa unha mellora na calidade das augas de baño nesta tempada, ao aumentar as zonas de baño con clasificación sanitaria excelente e diminuír as que obtiveron clasificación sanitaria insuficiente.



**Figura 6.** Comparación da clasificación sanitaria das zonas de baño obtida nas tempadas 2011, 2012 e 2013 xeral e agrupada por provincias

#### **5.11. Zonas de baño controladas que non figuran no censo oficial de zonas de baño**

Cando un concello solicita a inclusión dunha nova zona de baño no censo oficial, pídeselle un informe das condicións da zona de baño á XTS correspondente e consúltase, no histórico de resultados microbiolóxicos da praia, se nalgún momento estivo incluída no Programa de vixilancia sanitaria das zonas de baño. Se o resultado destas actuacións é favorable, inclúese nos controis microbiolóxicos para a súa avaliación e solicítaselle un informe ao organismo de conca implicado pola súa localización. Esta opción estableceuse no ano 2013 para 18 zonas de baño. A descrición destas e os resultados obtidos nos controis realizados en cada zona de baño indícanse no anexo VII.

## 6. Discusión e conclusións

A vixilancia e o control sanitario tivo lugar no 100% das zonas de baño censadas. O cumprimento do programa foi satisfactorio, xa que se obtivo un índice de produción de mostraxes do 99,9% e un grao de comunicacións de episodios de contaminación aos concellos do 100%.

No 71,4% dos puntos de mostraxe controlados nas zonas de baño incluídas no censo oficial obtívose clasificación sanitaria excelente.

Ao comparar os resultados desta tempada cos obtidos na tempadas 2011 e 2012, obsérvase unha mellora na calidade sanitaria das augas de baño. Diminuíron as zonas de baño con clasificación sanitaria insuficiente e aumentaron as praias con calidade excelente da auga de baño.

É necesario que os concellos establezan actuacións para mellorar a calidade da auga das zonas de baño con clasificación sanitaria insuficiente porque, segundo o indicado na lexislación vixente, a finais do ano 2015, todas as augas de baño deberán ser de calidade, polo menos, suficiente. Se nos concellos se poñen medidas para mellorar a calidade da auga de baño destas praias, a clasificación sanitaria podería cambiar dunha tempada de baño a outra, tendo en conta o indicado no artigo 4.4.b da Directiva 2006/7/CE.

Tamén é importante que os concellos melloren a sinalización das augas de baño, especialmente nas zonas con clasificación sanitaria insuficiente.

Desde o inicio da tempada informouse da clasificación sanitaria das augas de baño e dos resultados microbiolóxicos obtidos nas mostraxes na nosa páxina web. Ao final da tempada, os valores microbiolóxicos foron introducidos no sistema de información nacional de augas de baño (Náyade), que pode consultar toda a poboación a través do acceso ao cidadán. Estes datos, xunto coa clasificación sanitaria anual de cada zona de baño, publícanse tamén na páxina web da dirección xeral. Deste xeito, facilítase que todos os usuarios e usuarias das zonas de baño teñan información suficiente, oportuna e facilmente dispoñible sobre a calidade sanitaria das augas de baño.

**Anexos**

## ANEXO I. Baixas no censo oficial de zonas de baño no 2013

No ano 2013, solicitouse a baixa no censo oficial de cinco zonas de baño. A continuación, detállanse os feitos que motivaron esta solicitude para cada unha das praias.

O concello de **Monforte de Lemos** enviou unha solicitude de baixa da zona de baño denominada **Ribas Altas** por falta de caudal, realización de obras do corredor Sarria-Monforte nas inmediacións da zona, non ter instalacións anexas nin vixilancia e non dispor de recursos económicos para mellorar esta situación. Por estes motivos, solicitouse a súa eliminación do censo coa conseguinte prohibición permanente do baño na zona.

A Xefatura Territorial de Sanidade (XTS) en Lugo, no seu informe CPF/SA 110240, solicitou a eliminación do censo da zona de baño **Pozo da Ola** do concello da **Pontenova** porque se incumpren reiteradamente os criterios microbiolóxicos establecidos na lexislación vixente sobre a calidade da auga de baño. A súa clasificación sanitaria é insuficiente desde o ano 2011 (antes era non apta para o baño) polo que se prohíbe o baño na zona desde entón. O artigo 12.4 do Real decreto 1341/2007, indica que se poderá ditar prohibición permanente do baño despois de dous anos con clasificación sanitaria insuficiente. Mediante conversa telefónica o alcalde manifestou que non dispoñen de recursos para mellorar a zona. Por todo isto, solicitouse a eliminación do censo oficial de zonas de baño e prohibiuse permanentemente o baño na zona.

A XTS en Ourense, nos informes F032/02/12 e F032/05/13 relacionados coa praia **Río Eiroa – Nocedo** do concello dos **Blancos**, manifesta que a calidade da auga de baño é insuficiente e existe un deterioro importante nas instalacións anexas. Comunicáronselle repetidamente estes feitos ao concello que non respondeu a ningún deles e tampouco mellorou as condicións da zona que ten calidade insuficiente desde o ano 2011. O artigo 4.7 do Real decreto 1341/2007, de 11 de outubro sobre a xestión da calidade das augas de baño, indica que un punto de mostraxe poderá darse de baixa no censo cando se presenten as situacións descritas no artigo 12.4 mencionadas anteriormente. Por este motivo, solicitouse a eliminación do censo coa conseguinte prohibición permanente do baño na zona.

A XTS en Pontevedra, solicitou a eliminación do censo da zona de baño **As Casiñas** do concello de **Vilanova de Arousa** (informe F106/01/13) polos seguintes motivos. No ano 2011 a XTS solicitou a eliminación do censo desta zona de baño e a sinalización da recomendación de non bañarse debido a que o areal se atopaba cheo de restos de obras como tellas, ladrillos, azulexos, cemento, etc. (informe F106/02/11). Nese momento contestóuselle á XTS que contactara co concello e se lle indicara que debía limpar e acondicionar a zona de baño. Nas tempadas 2011 e 2012 as condicións da zona de baño non melloraron. Ademais indican que as condicións nas que se atopa a zona de baño fan que se cumpran os criterios do artigo 4.7.b do Real decreto 1341/2007 porque desapareceu o areal e hai problemas de seguridade. Por todo isto solicitouse a eliminación do censo oficial de zonas de baño coa conseguinte prohibición permanente do baño na zona.

Finalmente, na XTS en Pontevedra, no informe F106/02/13, relacionado coa zona de baño **Tragove** do concello de **Cambados** solicitou a eliminación do censo polos seguintes motivos. No ano 2011 a XTS solicitou a eliminación do censo desta zona de baño polas deficientes condicións de uso e pola presenza de residuos e a ausencia de bañistas (informe F106/12/11). Nese momento contestóuselle á XTS que se contactara co concello e se lle indicara que debía limpar e acondicionar a zona de baño. Nas tempadas 2011 e 2012 as condicións da zona de baño non melloraron e apenas se detectaron bañistas. No informe amosaron fotos da zona de baño nas que se observa que está formada principalmente por rochas, apenas hai area e hai abundantes residuos. Por estes motivos (ausencia de bañistas y malas condicións da zona), solicitouse a eliminación do censo oficial de zonas de baño segundo o artigo 4.7 do Real decreto 1341/2007.

## ANEXO II. Avaliación do cumprimento do programa

Para medir o grao de cumprimento do programa, calcúlanse os seguintes indicadores:

*Grao de produción de mostraxes (GPM)*

$$GPM = \frac{\text{N.º mostraxes realizadas (das planificadas)}}{\text{N.º mostraxes planificadas}} \times 100$$

*Grao de produción de análises (IPA)*

$$IPA = \frac{\text{N.º análises realizadas (das planificadas)}}{\text{N.º mostraxes planificadas}} \times 100$$

*Grao de comunicacións de episodios de contaminación aos concellos (GCC)*

$$GCC = \frac{\text{N.º comunicacións aos concellos por episodios de contaminación}}{\text{N.º episodios de contaminación}} \times 100$$

*Grao de comunicacións de falta de sinalización nas zonas de baño con clasificación sanitaria insuficiente (GCSI)*

$$GCSI = \frac{\text{N.º comunicacións aos concellos por falta de sinalización}}{\text{N.º mostraxes nas que se detectou a falta de sinalización}} \times 100$$

Na seguinte táboa móstranse os resultados obtidos en cada provincia para a tempada de baño 2013:

Índice	Provincia				Total
	A Coruña	Lugo	Ourense	Pontevedra	
GPM	100	100	98	100	99,9
IPA	100	100	100	100	100
GCC	100	100	100	100	100
GCSI	58	41	100	100	57

Os datos necesarios para o cálculo dos indicadores de xestión das incidencias cos concellos implicados móstranse na seguinte táboa:

	Provincia				Total
	A Coruña	Lugo	Ourense	Pontevedra	
N.º comunicacións aos concellos por episodios de contaminación	4	7	10	11	32
N.º episodios de contaminación	4	7	10	11	32

**ANEXO III. Resultados microbiolóxicos e Clasificación sanitaria  
anual das zonas de baño**

**Provincia da Coruña**

Nome da praia: RÍO TAMBRE - AMES - TAPIA

Punto de mostraxe: 150020011

Provincia: A CORUÑA

Concello: AMES

Tipo de punto: punto único

Tipo de auga: continental

Clasificación sanitaria: excelente

Estatística microbiolóxica:

	Enterococos intestinais	<i>Escherichia coli</i>
Número de mostras	36	36
Media aritmética	64,9	105,5
Desviación típica	45,3	73,9
Percentís (calculados segundo o Real decreto 1341/2007)		
P90	134	241
P95	178	333

Resultados das análises microbiolóxicas:

	Data da mostraxe	Enterococos intestinais (UFC/100mL)	<i>Escherichia coli</i> (UFC/100mL)
1	08/06/2010	60	160
2	22/06/2010	72	145
3	06/07/2010	16	50
4	20/07/2010	14	42
5	03/08/2010	24	115
6	17/08/2010	30	195
7	31/08/2010	46	190
8	14/09/2010	132	130
9	28/09/2010	92	280
10	01/06/2011	20	80
11	13/06/2011	38	58
12	27/06/2011	12	10
13	11/07/2011	120	98
14	26/07/2011	36	40
15	08/08/2011	104	38
16	22/08/2011	124	54
17	05/09/2011	58	58
18	19/09/2011	120	190
19	28/05/2012	48	20
20	11/06/2012	132	170
21	25/06/2012	32	75
22	09/07/2012	30	170
23	23/07/2012	30	120
24	06/08/2012	42	120
25	20/08/2012	48	90
26	03/09/2012	145	325
27	17/09/2012	180	34
28	27/05/2013	10	13
29	10/06/2013	46	92
30	25/06/2013	26	56
31	08/07/2013	42	36
32	22/07/2013	24	10
33	05/08/2013	70	104
34	19/08/2013	118	130
35	02/09/2013	95	150
36	16/09/2013	100	150

Nome da praia: **ARES**

Punto de mostraxe: **150040751**

Provincia: **A CORUÑA**

Concello: **ARES**

Tipo de punto: **punto único**

Tipo de auga: **marítima**

Clasificación sanitaria: **insuficiente**

Estatística microbiolóxica:

	Enterococos intestinais	<i>Escherichia coli</i>
Número de mostras	36	36
Media aritmética	126,6	208,0
Desviación típica	174,3	302,3
Percentís (calculados segundo o Real decreto 1341/2007)		
P90	368	631
P95	675	1312

Resultados das análises microbiolóxicas:

	Data da mostraxe	Enterococos intestinais (UFC/100mL)	<i>Escherichia coli</i> (UFC/100mL)
1	07/06/2010	3	6
2	21/06/2010	1	1
3	05/07/2010	4	160
4	19/07/2010	335	960
5	02/08/2010	23	1
6	16/08/2010	7	68
7	30/08/2010	10	5
8	13/09/2010	7	5
9	27/09/2010	13	19
10	06/06/2011	10	10
11	20/06/2011	350	300
12	04/07/2011	340	660
13	18/07/2011	66	185
14	01/08/2011	29	32
15	16/08/2011	350	1060
16	29/08/2011	325	350
17	12/09/2011	102	275
18	26/09/2011	65	14
19	04/06/2012	70	10
20	18/06/2012	23	27
21	09/07/2012	240	420
22	16/07/2012	10	10
23	30/07/2012	110	100
24	13/08/2012	50	56
25	27/08/2012	42	50
26	10/09/2012	80	300
27	24/09/2012	460	760
28	03/06/2013	10	10
29	17/06/2013	205	300
30	01/07/2013	10	10
31	15/07/2013	225	350
32	29/07/2013	800	920
33	12/08/2013	10	12
34	26/08/2013	60	10
35	09/09/2013	70	18
36	23/09/2013	41	13

Nome da praia: **CHANTEIRO**  
 Punto de mostraxe: **150040721**  
 Provincia: **A CORUÑA**  
 Concello: **ARES**

Tipo de punto: **punto único**  
 Tipo de auga: **marítima**  
 Clasificación sanitaria: **excelente**

Estatística microbiolóxica:

	Enterococos intestinais	<i>Escherichia coli</i>
Número de mostrax	36	36
Media aritmética	14,6	16,9
Desviación típica	26,5	29,7
Percentís (calculados segundo o Real decreto 1341/2007)		
P90	30	38
P95	55	68

Resultados das análises microbiolóxicas:

	Data da mostraxe	Enterococos intestinais (UFC/100mL)	<i>Escherichia coli</i> (UFC/100mL)
1	07/06/2010	38	10
2	21/06/2010	3	6
3	05/07/2010	10	6
4	19/07/2010	61	54
5	02/08/2010	1	3
6	16/08/2010	1	1
7	30/08/2010	1	1
8	13/09/2010	3	1
9	27/09/2010	1	4
10	06/06/2011	106	134
11	20/06/2011	1	1
12	04/07/2011	1	38
13	18/07/2011	10	12
14	01/08/2011	1	10
15	16/08/2011	1	1
16	29/08/2011	1	1
17	12/09/2011	10	10
18	26/09/2011	1	1
19	04/06/2012	1	1
20	18/06/2012	1	1
21	02/07/2012	29	10
22	16/07/2012	96	90
23	30/07/2012	1	10
24	13/08/2012	17	12
25	27/08/2012	1	1
26	10/09/2012	10	10
27	24/09/2012	1	10
28	03/06/2013	68	60
29	17/06/2013	10	1
30	01/07/2013	10	10
31	15/07/2013	12	76
32	29/07/2013	12	10
33	12/08/2013	1	1
34	26/08/2013	1	10
35	09/09/2013	1	1
36	23/09/2013	1	1

Nome da praia: RASO - SESELLE

Punto de mostraxe: 150040761

Provincia: A CORUÑA

Concello: ARES

Tipo de punto: punto único

Tipo de auga: marítima

Clasificación sanitaria: excelente

Estatística microbiolóxica:

	Enterococos intestinais	<i>Escherichia coli</i>
Número de mostras	36	36
Media aritmética	21,0	18,0
Desviación típica	25,6	38,2
Percentís (calculados segundo o Real decreto 1341/2007)		
P90	51	40
P95	76	67

Resultados das análises microbiolóxicas:

	Data da mostraxe	Enterococos intestinais (UFC/100mL)	<i>Escherichia coli</i> (UFC/100mL)
1	07/06/2010	3	3
2	21/06/2010	1	3
3	05/07/2010	1	1
4	19/07/2010	130	60
5	02/08/2010	28	4
6	16/08/2010	17	6
7	30/08/2010	7	2
8	13/09/2010	4	3
9	27/09/2010	5	8
10	06/06/2011	10	10
11	20/06/2011	1	1
12	04/07/2011	29	21
13	18/07/2011	10	10
14	01/08/2011	10	1
15	16/08/2011	12	27
16	29/08/2011	70	34
17	12/09/2011	10	10
18	26/09/2011	30	13
19	04/06/2012	10	1
20	18/06/2012	10	10
21	02/07/2012	10	10
22	16/07/2012	10	1
23	30/07/2012	10	1
24	13/08/2012	38	32
25	27/08/2012	13	1
26	10/09/2012	11	10
27	24/09/2012	41	56
28	03/06/2013	80	225
29	17/06/2013	12	10
30	01/07/2013	10	10
31	15/07/2013	10	1
32	29/07/2013	18	21
33	12/08/2013	26	13
34	26/08/2013	24	10
35	09/09/2013	36	10
36	23/09/2013	10	10

Nome da praia: **A HUCHA**

Punto de mostraxe: **150051341**

Provincia: **A CORUÑA**

Concello: **ARTEIXO**

Tipo de punto: **punto único**

Tipo de auga: **marítima**

Clasificación sanitaria: **excelente**

Estatística microbiolóxica:

	Enterococos intestinais	<i>Escherichia coli</i>
Número de mostras	36	36
Media aritmética	3,6	2,9
Desviación típica	7,9	6,8
Percentís (calculados segundo o Real decreto 1341/2007)		
P90	5	4
P95	8	5

Resultados das análises microbiolóxicas:

	Data da mostraxe	Enterococos intestinais (UFC/100mL)	<i>Escherichia coli</i> (UFC/100mL)
1	01/06/2010	1	1
2	14/06/2010	1	1
3	28/06/2010	1	1
4	12/07/2010	1	1
5	26/07/2010	1	1
6	09/08/2010	1	1
7	23/08/2010	1	1
8	06/09/2010	12	10
9	20/09/2010	1	1
10	06/06/2011	1	1
11	20/06/2011	1	1
12	04/07/2011	1	1
13	18/07/2011	1	1
14	01/08/2011	1	1
15	16/08/2011	1	1
16	29/08/2011	1	1
17	12/09/2011	1	1
18	26/09/2011	1	1
19	04/06/2012	1	1
20	18/06/2012	1	1
21	02/07/2012	10	1
22	16/07/2012	1	1
23	30/07/2012	1	1
24	13/08/2012	1	1
25	27/08/2012	1	1
26	10/09/2012	11	16
27	24/09/2012	45	38
28	03/06/2013	10	1
29	17/06/2013	10	10
30	01/07/2013	1	1
31	15/07/2013	1	1
32	29/07/2013	1	1
33	12/08/2013	1	1
34	26/08/2013	1	1
35	09/09/2013	1	1
36	23/09/2013	1	1

Nome da praia: ALBA - SABÓN

Punto de mostraxe: 150051322

Provincia: A CORUÑA

Concello: ARTEIXO

Tipo de punto: centro

Tipo de auga: marítima

Clasificación sanitaria: excelente

Estatística microbiolóxica:

	Enterococos intestinais	<i>Escherichia coli</i>
Número de mostras	36	36
Media aritmética	22,5	41,9
Desviación típica	51,5	159,3
Percentís (calculados segundo o Real decreto 1341/2007)		
P90	50	60
P95	90	108

Resultados das análises microbiolóxicas:

	Data da mostraxe	Enterococos intestinais (UFC/100mL)	<i>Escherichia coli</i> (UFC/100mL)
1	01/06/2010	2	1
2	14/06/2010	2	2
3	28/06/2010	10	6
4	12/07/2010	4	8
5	26/07/2010	1	1
6	09/08/2010	1	1
7	23/08/2010	1	1
8	06/09/2010	300	960
9	20/09/2010	1	1
10	06/06/2011	10	10
11	20/06/2011	24	28
12	04/07/2011	10	10
13	18/07/2011	10	10
14	01/08/2011	1	1
15	16/08/2011	10	10
16	29/08/2011	1	10
17	12/09/2011	49	36
18	26/09/2011	10	10
19	04/06/2012	1	10
20	18/06/2012	10	40
21	02/07/2012	67	1
22	16/07/2012	10	10
23	30/07/2012	28	30
24	13/08/2012	10	1
25	27/08/2012	10	10
26	10/09/2012	32	90
27	24/09/2012	90	120
28	03/06/2013	1	10
29	17/06/2013	37	24
30	01/07/2013	30	10
31	15/07/2013	14	10
32	29/07/2013	1	1
33	12/08/2013	1	1
34	26/08/2013	10	14
35	09/09/2013	10	10
36	23/09/2013	1	10

Nome da praia: **AREA GRANDE DE SUEVOS**

Punto de mostraxe: **150051292**

Provincia: **A CORUÑA**

Concello: **ARTEIXO**

Tipo de punto: **centro**

Tipo de auga: **marítima**

Clasificación sanitaria: **excelente**

Estatística microbiolóxica:

	Enterococos intestinais	<i>Escherichia coli</i>
Número de mostras	36	36
Media aritmética	20,5	22,8
Desviación típica	30,5	32,5
Percentís (calculados segundo o Real decreto 1341/2007)		
P90	52	59
P95	85	93

Resultados das análises microbiolóxicas:

	Data da mostraxe	Enterococos intestinais (UFC/100mL)	<i>Escherichia coli</i> (UFC/100mL)
1	01/06/2010	80	40
2	14/06/2010	1	6
3	28/06/2010	24	9
4	12/07/2010	12	20
5	26/07/2010	24	17
6	09/08/2010	32	86
7	23/08/2010	4	40
8	06/09/2010	3	15
9	20/09/2010	3	10
10	06/06/2011	10	10
11	20/06/2011	1	1
12	04/07/2011	10	10
13	18/07/2011	25	19
14	01/08/2011	50	10
15	16/08/2011	10	13
16	29/08/2011	1	1
17	12/09/2011	11	24
18	26/09/2011	10	1
19	04/06/2012	10	10
20	18/06/2012	13	35
21	02/07/2012	10	10
22	16/07/2012	10	10
23	30/07/2012	1	10
24	13/08/2012	44	36
25	27/08/2012	160	185
26	10/09/2012	76	44
27	24/09/2012	26	20
28	03/06/2013	10	34
29	17/06/2013	16	10
30	01/07/2013	10	12
31	15/07/2013	1	1
32	29/07/2013	1	1
33	12/08/2013	10	32
34	26/08/2013	10	19
35	09/09/2013	10	10
36	23/09/2013	10	10

Nome da praia: **A SALSA**

Punto de mostraxe: **150051331**

Provincia: **A CORUÑA**

Concello: **ARTEIXO**

Tipo de punto: **punto único**

Tipo de auga: **marítima**

Clasificación sanitaria: **excelente**

Estatística microbiolóxica:

	Enterococos intestinais	<i>Escherichia coli</i>
Número de mostras	36	36
Media aritmética	5,0	3,3
Desviación típica	8,6	4,6
Percentís (calculados segundo o Real decreto 1341/2007)		
P90	9	6
P95	15	9

Resultados das análises microbiolóxicas:

	Data da mostraxe	Enterococos intestinais (UFC/100mL)	<i>Escherichia coli</i> (UFC/100mL)
1	01/06/2010	1	1
2	14/06/2010	1	1
3	28/06/2010	1	1
4	12/07/2010	1	1
5	26/07/2010	1	1
6	09/08/2010	1	1
7	23/08/2010	1	1
8	06/09/2010	15	11
9	20/09/2010	2	20
10	06/06/2011	1	1
11	20/06/2011	1	1
12	04/07/2011	1	1
13	18/07/2011	1	1
14	01/08/2011	1	1
15	16/08/2011	1	1
16	29/08/2011	1	1
17	12/09/2011	1	1
18	26/09/2011	10	10
19	04/06/2012	1	1
20	18/06/2012	1	1
21	02/07/2012	48	1
22	16/07/2012	1	1
23	30/07/2012	1	1
24	13/08/2012	1	1
25	27/08/2012	10	10
26	10/09/2012	10	10
27	24/09/2012	10	10
28	03/06/2013	1	1
29	17/06/2013	10	10
30	01/07/2013	10	10
31	15/07/2013	10	1
32	29/07/2013	1	1
33	12/08/2013	1	1
34	26/08/2013	1	1
35	09/09/2013	10	1
36	23/09/2013	10	1

Nome da praia: **BARRAÑÁN**

Punto de mostraxe: **150051364**

Provincia: **A CORUÑA**

Concello: **ARTEIXO**

Tipo de punto: **dereita**

Tipo de auga: **marítima**

Clasificación sanitaria: **excelente**

Estatística microbiolóxica:

	Enterococos intestinais	<i>Escherichia coli</i>
Número de mostras	36	36
Media aritmética	8,8	8,3
Desviación típica	14,5	14,8
Percentís (calculados segundo o Real decreto 1341/2007)		
P90	18	15
P95	30	25

Resultados das análises microbiolóxicas:

	Data da mostraxe	Enterococos intestinais (UFC/100mL)	<i>Escherichia coli</i> (UFC/100mL)
1	01/06/2010	4	6
2	14/06/2010	1	1
3	28/06/2010	52	36
4	12/07/2010	46	38
5	26/07/2010	1	1
6	09/08/2010	2	1
7	23/08/2010	1	1
8	06/09/2010	10	14
9	20/09/2010	1	3
10	06/06/2011	24	28
11	20/06/2011	1	1
12	04/07/2011	1	1
13	18/07/2011	1	1
14	01/08/2011	1	1
15	16/08/2011	1	1
16	29/08/2011	1	1
17	12/09/2011	1	1
18	26/09/2011	11	1
19	04/06/2012	1	1
20	18/06/2012	10	1
21	02/07/2012	1	10
22	16/07/2012	1	1
23	30/07/2012	10	1
24	13/08/2012	1	1
25	27/08/2012	1	1
26	10/09/2012	52	48
27	24/09/2012	29	58
28	03/06/2013	1	1
29	17/06/2013	24	22
30	01/07/2013	10	1
31	15/07/2013	1	1
32	29/07/2013	10	10
33	12/08/2013	1	1
34	26/08/2013	1	1
35	09/09/2013	1	1
36	23/09/2013	1	1

Nome da praia: **COMBOUZAS**

Punto de mostraxe: **150051001**

Provincia: **A CORUÑA**

Concello: **ARTEIXO**

Tipo de punto: **punto único**

Tipo de auga: **marítima**

Clasificación sanitaria: **excelente**

Estatística microbiolóxica:

	Enterococos intestinais	<i>Escherichia coli</i>
Número de mostras	36	36
Media aritmética	3,6	5,2
Desviación típica	4,9	10,3
Percentís (calculados segundo o Real decreto 1341/2007)		
P90	7	9
P95	10	14

Resultados das análises microbiolóxicas:

	Data da mostraxe	Enterococos intestinais (UFC/100mL)	<i>Escherichia coli</i> (UFC/100mL)
1	01/06/2010	1	1
2	14/06/2010	1	3
3	28/06/2010	1	1
4	12/07/2010	1	1
5	26/07/2010	1	1
6	09/08/2010	1	1
7	23/08/2010	1	1
8	06/09/2010	8	13
9	20/09/2010	1	1
10	06/06/2011	10	13
11	20/06/2011	1	1
12	04/07/2011	1	1
13	18/07/2011	10	1
14	01/08/2011	1	1
15	16/08/2011	1	1
16	29/08/2011	1	1
17	12/09/2011	10	17
18	26/09/2011	10	1
19	04/06/2012	1	1
20	18/06/2012	1	10
21	02/07/2012	1	1
22	16/07/2012	1	1
23	30/07/2012	1	1
24	13/08/2012	1	1
25	27/08/2012	1	1
26	10/09/2012	16	51
27	24/09/2012	19	34
28	03/06/2013	1	1
29	17/06/2013	10	10
30	01/07/2013	1	1
31	15/07/2013	1	10
32	29/07/2013	10	1
33	12/08/2013	1	1
34	26/08/2013	1	1
35	09/09/2013	1	1
36	23/09/2013	1	1

Nome da praia: **O REIRO**

Punto de mostraxe: **150051371**

Provincia: **A CORUÑA**

Concello: **ARTEIXO**

Tipo de punto: **punto único**

Tipo de auga: **marítima**

Clasificación sanitaria: **excelente**

Estatística microbiolóxica:

	Enterococos intestinais	<i>Escherichia coli</i>
Número de mostras	36	36
Media aritmética	3,2	3,8
Desviación típica	4,0	5,3
Percentís (calculados segundo o Real decreto 1341/2007)		
P90	6	7
P95	9	11

Resultados das análises microbiolóxicas:

	Data da mostraxe	Enterococos intestinais (UFC/100mL)	<i>Escherichia coli</i> (UFC/100mL)
1	01/06/2010	1	1
2	14/06/2010	1	1
3	28/06/2010	2	5
4	12/07/2010	10	2
5	26/07/2010	1	1
6	09/08/2010	1	1
7	23/08/2010	1	1
8	06/09/2010	14	2
9	20/09/2010	5	19
10	06/06/2011	10	16
11	20/06/2011	1	1
12	04/07/2011	1	1
13	18/07/2011	1	10
14	01/08/2011	1	1
15	16/08/2011	1	1
16	29/08/2011	1	10
17	12/09/2011	10	13
18	26/09/2011	1	1
19	04/06/2012	10	10
20	18/06/2012	1	1
21	02/07/2012	1	1
22	16/07/2012	1	1
23	30/07/2012	1	1
24	13/08/2012	1	1
25	27/08/2012	1	1
26	10/09/2012	1	1
27	24/09/2012	10	16
28	03/06/2013	1	1
29	17/06/2013	1	1
30	01/07/2013	10	1
31	15/07/2013	1	1
32	29/07/2013	1	1
33	12/08/2013	10	10
34	26/08/2013	1	1
35	09/09/2013	1	1
36	23/09/2013	1	1

Nome da praia: PORTO DE SUEVOS

Punto de mostraxe: 150051302

Provincia: A CORUÑA

Concello: ARTEIXO

Tipo de punto: centro

Tipo de auga: marítima

Clasificación sanitaria: excelente

Estatística microbiolóxica:

	Enterococos intestinais	<i>Escherichia coli</i>
Número de mostras	34	34
Media aritmética	18,4	38,7
Desviación típica	24,6	78,6
Percentís (calculados segundo o Real decreto 1341/2007)		
P90	42	90
P95	61	164

Resultados das análises microbiolóxicas:

	Data da mostraxe	Enterococos intestinais (UFC/100mL)	<i>Escherichia coli</i> (UFC/100mL)
1	01/06/2010	13	15
2	14/06/2010	61	136
3	28/06/2010	38	20
4	12/07/2010	3	1
5	26/07/2010	10	24
6	09/08/2010	13	42
7	23/08/2010	13	126
8	06/09/2010	26	255
9	20/09/2010	1	3
10	04/07/2011	11	1
11	18/07/2011	19	43
12	01/08/2011	16	12
13	16/08/2011	1	10
14	29/08/2011	10	10
15	12/09/2011	12	39
16	26/09/2011	12	15
17	04/06/2012	10	1
18	18/06/2012	10	10
19	02/07/2012	31	12
20	16/07/2012	19	1
21	30/07/2012	40	10
22	13/08/2012	10	10
23	27/08/2012	10	1
24	10/09/2012	10	10
25	24/09/2012	17	25
26	03/06/2013	10	10
27	17/06/2013	10	10
28	01/07/2013	10	10
29	15/07/2013	1	1
30	29/07/2013	10	1
31	12/08/2013	10	15
32	26/08/2013	10	10
33	09/09/2013	10	47
34	23/09/2013	140	380

Nome da praia: RÍA DE BARRAÑÁN

Punto de mostraxe: 150051362

Provincia: A CORUÑA

Concello: ARTEIXO

Tipo de punto: centro

Tipo de auga: marítima

Clasificación sanitaria: insuficiente

Estatística microbiolóxica:

	Enterococos intestinais	<i>Escherichia coli</i>
Número de mostras	36	36
Media aritmética	122,0	144,8
Desviación típica	197,7	233,4
Percentís (calculados segundo o Real decreto 1341/2007)		
P90	384	483
P95	750	963

Resultados das análises microbiolóxicas:

	Data da mostraxe	Enterococos intestinais (UFC/100mL)	<i>Escherichia coli</i> (UFC/100mL)
1	01/06/2010	134	185
2	14/06/2010	24	36
3	28/06/2010	210	140
4	12/07/2010	98	145
5	26/07/2010	42	26
6	09/08/2010	58	76
7	23/08/2010	1	2
8	06/09/2010	4	6
9	20/09/2010	1	2
10	06/06/2011	10	23
11	20/06/2011	1	1
12	04/07/2011	30	58
13	18/07/2011	10	27
14	01/08/2011	128	280
15	16/08/2011	35	72
16	29/08/2011	1	1
17	12/09/2011	24	28
18	26/09/2011	23	66
19	04/06/2012	13	1
20	18/06/2012	10	10
21	02/07/2012	108	128
22	16/07/2012	114	84
23	30/07/2012	108	120
24	13/08/2012	15	10
25	27/08/2012	38	76
26	10/09/2012	225	200
27	24/09/2012	640	740
28	03/06/2013	140	260
29	17/06/2013	600	700
30	01/07/2013	200	180
31	15/07/2013	240	300
32	29/07/2013	900	1080
33	12/08/2013	20	10
34	26/08/2013	32	37
35	09/09/2013	140	46
36	23/09/2013	16	56

Nome da praia: VALCOVO

Punto de mostraxe: 150051351

Provincia: A CORUÑA

Concello: ARTEIXO

Tipo de punto: punto único

Tipo de auga: marítima

Clasificación sanitaria: excelente

Estatística microbiolóxica:

	Enterococos intestinais	<i>Escherichia coli</i>
Número de mostras	36	36
Media aritmética	4,6	4,1
Desviación típica	8,3	8,9
Percentís (calculados segundo o Real decreto 1341/2007)		
P90	8	6
P95	12	9

Resultados das análises microbiolóxicas:

	Data da mostraxe	Enterococos intestinais (UFC/100mL)	<i>Escherichia coli</i> (UFC/100mL)
1	01/06/2010	1	1
2	14/06/2010	1	1
3	28/06/2010	5	1
4	12/07/2010	1	1
5	26/07/2010	1	1
6	09/08/2010	1	1
7	23/08/2010	41	14
8	06/09/2010	21	44
9	20/09/2010	1	1
10	06/06/2011	1	10
11	20/06/2011	1	1
12	04/07/2011	1	1
13	18/07/2011	1	1
14	01/08/2011	1	1
15	16/08/2011	1	1
16	29/08/2011	1	1
17	12/09/2011	1	1
18	26/09/2011	10	1
19	04/06/2012	1	1
20	18/06/2012	1	1
21	02/07/2012	1	1
22	16/07/2012	1	1
23	30/07/2012	10	1
24	13/08/2012	1	10
25	27/08/2012	10	1
26	10/09/2012	10	1
27	24/09/2012	22	30
28	03/06/2013	1	1
29	17/06/2013	10	10
30	01/07/2013	1	1
31	15/07/2013	1	1
32	29/07/2013	1	1
33	12/08/2013	1	1
34	26/08/2013	1	1
35	09/09/2013	1	1
36	23/09/2013	1	1

Nome da praia: **GANDARÍO DEREITA**

Punto de mostraxe: **150080994**

Provincia: **A CORUÑA**

Concello: **BERGONDO**

Tipo de punto: **dereita**

Tipo de auga: **marítima**

Clasificación sanitaria: **boa**

Estatística microbiolóxica:

	Enterococos intestinais	<i>Escherichia coli</i>
Número de mostras	36	36
Media aritmética	43,0	62,2
Desviación típica	56,8	81,7
Percentís (calculados segundo o Real decreto 1341/2007)		
P90	115	166
P95	189	278

Resultados das análises microbiolóxicas:

	Data da mostraxe	Enterococos intestinais (UFC/100mL)	<i>Escherichia coli</i> (UFC/100mL)
1	01/06/2010	26	90
2	14/06/2010	245	260
3	28/06/2010	60	10
4	12/07/2010	4	11
5	26/07/2010	16	5
6	09/08/2010	42	130
7	23/08/2010	1	1
8	06/09/2010	140	330
9	20/09/2010	30	64
10	06/06/2011	11	24
11	20/06/2011	140	240
12	04/07/2011	20	120
13	18/07/2011	84	130
14	01/08/2011	26	96
15	16/08/2011	10	10
16	29/08/2011	17	36
17	12/09/2011	10	12
18	26/09/2011	24	54
19	04/06/2012	1	10
20	18/06/2012	11	24
21	02/07/2012	53	28
22	16/07/2012	40	10
23	30/07/2012	80	24
24	13/08/2012	10	10
25	27/08/2012	1	1
26	10/09/2012	10	13
27	24/09/2012	48	36
28	03/06/2013	10	10
29	17/06/2013	23	41
30	01/07/2013	210	220
31	15/07/2013	60	40
32	29/07/2013	10	10
33	12/08/2013	38	80
34	26/08/2013	10	12
35	09/09/2013	15	36
36	23/09/2013	11	10

Nome da praia: **GANDARÍO ESQUERDA**

Punto de mostraxe: **150080993**

Provincia: **A CORUÑA**

Concello: **BERGONDO**

Tipo de punto: **esquerda**

Tipo de auga: **marítima**

Clasificación sanitaria: **excelente**

Estatística microbiolóxica:

	Enterococos intestinais	<i>Escherichia coli</i>
Número de mostras	36	36
Media aritmética	20,6	33,1
Desviación típica	27,6	50,4
Percentís (calculados segundo o Real decreto 1341/2007)		
P90	52	85
P95	83	139

Resultados das análises microbiolóxicas:

	Data da mostraxe	Enterococos intestinais (UFC/100mL)	<i>Escherichia coli</i> (UFC/100mL)
1	01/06/2010	16	40
2	14/06/2010	20	130
3	28/06/2010	26	12
4	12/07/2010	2	5
5	26/07/2010	1	1
6	09/08/2010	1	4
7	23/08/2010	1	1
8	06/09/2010	112	260
9	20/09/2010	120	32
10	06/06/2011	10	16
11	20/06/2011	1	1
12	04/07/2011	10	78
13	18/07/2011	10	46
14	01/08/2011	15	48
15	16/08/2011	36	14
16	29/08/2011	10	10
17	12/09/2011	10	10
18	26/09/2011	64	140
19	04/06/2012	10	37
20	18/06/2012	16	65
21	02/07/2012	10	12
22	16/07/2012	28	32
23	30/07/2012	13	10
24	13/08/2012	30	34
25	27/08/2012	10	10
26	10/09/2012	10	12
27	24/09/2012	65	22
28	03/06/2013	10	10
29	17/06/2013	13	19
30	01/07/2013	10	20
31	15/07/2013	1	1
32	29/07/2013	10	10
33	12/08/2013	10	12
34	26/08/2013	10	18
35	09/09/2013	10	10
36	23/09/2013	12	10

Nome da praia: **O PEDRIDO DEREITA**

Punto de mostraxe: **150080964**

Provincia: **A CORUÑA**

Concello: **BERGONDO**

Tipo de punto: **dereita**

Tipo de auga: **marítima**

Clasificación sanitaria: **boa**

Estatística microbiolóxica:

	Enterococos intestinais	<i>Escherichia coli</i>
Número de mostras	36	36
Media aritmética	51,3	113,3
Desviación típica	98,7	205,3
Percentís (calculados segundo o Real decreto 1341/2007)		
P90	102	288
P95	155	518

Resultados das análises microbiolóxicas:

	Data da mostraxe	Enterococos intestinais (UFC/100mL)	<i>Escherichia coli</i> (UFC/100mL)
1	01/06/2010	34	54
2	14/06/2010	90	255
3	28/06/2010	540	165
4	12/07/2010	280	900
5	26/07/2010	22	325
6	09/08/2010	20	15
7	23/08/2010	8	6
8	06/09/2010	160	860
9	20/09/2010	18	12
10	06/06/2011	14	30
11	20/06/2011	52	68
12	04/07/2011	24	10
13	18/07/2011	17	58
14	01/08/2011	29	78
15	16/08/2011	11	17
16	29/08/2011	30	14
17	12/09/2011	45	116
18	26/09/2011	26	290
19	04/06/2012	15	54
20	18/06/2012	38	135
21	02/07/2012	10	10
22	16/07/2012	1	1
23	30/07/2012	10	10
24	13/08/2012	10	38
25	27/08/2012	10	10
26	10/09/2012	10	10
27	24/09/2012	96	140
28	03/06/2013	10	1
29	17/06/2013	35	57
30	01/07/2013	10	10
31	15/07/2013	10	28
32	29/07/2013	16	48
33	12/08/2013	30	140
34	26/08/2013	15	10
35	09/09/2013	21	52
36	23/09/2013	80	52

Nome da praia: **O PEDRIDO ESQUERDA**

Punto de mostraxe: **150080963**

Provincia: **A CORUÑA**

Concello: **BERGONDO**

Tipo de punto: **esquerda**

Tipo de auga: **marítima**

Clasificación sanitaria: **boa**

Estatística microbiolóxica:

	Enterococos intestinais	<i>Escherichia coli</i>
Número de mostras	36	36
Media aritmética	48,6	74,8
Desviación típica	112,5	135,2
Percentís (calculados segundo o Real decreto 1341/2007)		
P90	102	177
P95	169	283

Resultados das análises microbiolóxicas:

	Data da mostraxe	Enterococos intestinais (UFC/100mL)	<i>Escherichia coli</i> (UFC/100mL)
1	01/06/2010	19	58
2	14/06/2010	70	215
3	28/06/2010	660	130
4	12/07/2010	22	65
5	26/07/2010	28	104
6	09/08/2010	17	54
7	23/08/2010	6	8
8	06/09/2010	210	800
9	20/09/2010	14	24
10	06/06/2011	10	36
11	20/06/2011	49	124
12	04/07/2011	14	26
13	18/07/2011	51	72
14	01/08/2011	33	96
15	16/08/2011	15	82
16	29/08/2011	120	44
17	12/09/2011	98	215
18	26/09/2011	10	96
19	04/06/2012	10	33
20	18/06/2012	46	84
21	02/07/2012	10	10
22	16/07/2012	10	10
23	30/07/2012	10	10
24	13/08/2012	1	10
25	27/08/2012	1	1
26	10/09/2012	1	10
27	24/09/2012	38	55
28	03/06/2013	10	10
29	17/06/2013	36	48
30	01/07/2013	10	10
31	15/07/2013	10	23
32	29/07/2013	10	10
33	12/08/2013	10	11
34	26/08/2013	10	10
35	09/09/2013	13	53
36	23/09/2013	68	44

Nome da praia: **REGUEIRO**

Punto de mostraxe: **150080951**

Provincia: **A CORUÑA**

Concello: **BERGONDO**

Tipo de punto: **punto único**

Tipo de auga: **marítima**

Clasificación sanitaria: **insuficiente**

Estatística microbiolóxica:

	Enterococos intestinais	<i>Escherichia coli</i>
Número de mostras	36	36
Media aritmética	87,2	237,5
Desviación típica	135,6	372,2
Percentís (calculados segundo o Real decreto 1341/2007)		
P90	232	621
P95	400	1086

Resultados das análises microbiolóxicas:

	Data da mostraxe	Enterococos intestinais (UFC/100mL)	<i>Escherichia coli</i> (UFC/100mL)
1	01/06/2010	29	60
2	14/06/2010	100	140
3	28/06/2010	200	34
4	12/07/2010	300	1300
5	26/07/2010	14	18
6	09/08/2010	11	82
7	23/08/2010	24	78
8	06/09/2010	200	1400
9	20/09/2010	28	210
10	06/06/2011	17	46
11	20/06/2011	10	15
12	04/07/2011	42	140
13	18/07/2011	105	960
14	01/08/2011	70	190
15	16/08/2011	66	110
16	29/08/2011	350	1100
17	12/09/2011	10	56
18	26/09/2011	82	180
19	04/06/2012	116	255
20	18/06/2012	96	255
21	02/07/2012	10	16
22	16/07/2012	10	18
23	30/07/2012	10	34
24	13/08/2012	1	10
25	27/08/2012	10	50
26	10/09/2012	1	1
27	24/09/2012	215	300
28	03/06/2013	700	760
29	17/06/2013	32	130
30	01/07/2013	136	260
31	15/07/2013	10	44
32	29/07/2013	35	40
33	12/08/2013	12	24
34	26/08/2013	28	94
35	09/09/2013	28	82
36	23/09/2013	32	58

Nome da praia: **BARRAÑA**

Punto de mostraxe: **150113792**

Provincia: **A CORUÑA**

Concello: **BOIRO**

Tipo de punto: **centro**

Tipo de auga: **marítima**

Clasificación sanitaria: **excelente**

Estatística microbiolóxica:

	Enterococos intestinais	<i>Escherichia coli</i>
Número de mostras	36	36
Media aritmética	13,7	22,2
Desviación típica	22,0	48,2
Percentís (calculados segundo o Real decreto 1341/2007)		
P90	33	50
P95	57	95

Resultados das análises microbiolóxicas:

	Data da mostraxe	Enterococos intestinais (UFC/100mL)	<i>Escherichia coli</i> (UFC/100mL)
1	01/06/2010	14	20
2	15/06/2010	1	1
3	29/06/2010	1	1
4	19/07/2010	54	60
5	27/07/2010	2	1
6	10/08/2010	2	27
7	24/08/2010	1	5
8	07/09/2010	90	90
9	21/09/2010	1	2
10	06/06/2011	1	1
11	20/06/2011	10	19
12	04/07/2011	1	1
13	18/07/2011	28	34
14	01/08/2011	1	1
15	17/08/2011	45	28
16	29/08/2011	1	1
17	12/09/2011	10	10
18	26/09/2011	10	10
19	04/06/2012	11	15
20	18/06/2012	10	10
21	02/07/2012	1	10
22	16/07/2012	1	1
23	30/07/2012	10	1
24	13/08/2012	88	275
25	27/08/2012	10	30
26	10/09/2012	10	1
27	24/09/2012	26	56
28	03/06/2013	1	1
29	17/06/2013	1	1
30	01/07/2013	10	1
31	15/07/2013	10	1
32	29/07/2013	10	54
33	12/08/2013	10	1
34	26/08/2013	1	1
35	09/09/2013	1	1
36	23/09/2013	10	28

Nome da praia: **BARRAÑA SANTIÑO**

Punto de mostraxe: **150113772**

Provincia: **A CORUÑA**

Concello: **BOIRO**

Tipo de punto: **centro**

Tipo de auga: **marítima**

Clasificación sanitaria: **excelente**

Estatística microbiolóxica:

	Enterococos intestinais	<i>Escherichia coli</i>
Número de mostras	35	35
Media aritmética	21,7	32,5
Desviación típica	52,4	82,7
Percentís (calculados segundo o Real decreto 1341/2007)		
P90	37	51
P95	69	100

Resultados das análises microbiolóxicas:

	Data da mostraxe	Enterococos intestinais (UFC/100mL)	<i>Escherichia coli</i> (UFC/100mL)
1	01/06/2010	1	1
2	15/06/2010	1	1
3	29/06/2010	1	1
4	13/07/2010	14	30
5	27/07/2010	2	1
6	10/08/2010	1	1
7	24/08/2010	4	8
8	07/09/2010	19	28
9	21/09/2010	5	7
10	06/06/2011	1	1
11	20/06/2011	1	1
12	04/07/2011	1	10
13	18/07/2011	10	10
14	01/08/2011	1	1
15	17/08/2011	40	34
16	29/08/2011	1	1
17	12/09/2011	210	300
18	26/09/2011	10	1
19	04/06/2012	1	1
20	18/06/2012	1	10
21	02/07/2012	10	10
22	16/07/2012	10	1
23	30/07/2012	1	1
24	13/08/2012	104	315
25	27/08/2012	1	10
26	10/09/2012	24	15
27	24/09/2012	225	275
28	03/06/2013	1	1
29	17/06/2013	24	22
30	01/07/2013	1	1
31	15/07/2013	10	10
32	12/08/2013	10	10
33	26/08/2013	1	1
34	09/09/2013	1	1
35	23/09/2013	10	18

Nome da praia: **CARRAGUEIROS**

Punto de mostraxe: **150113859**

Provincia: **A CORUÑA**

Concello: **BOIRO**

Tipo de punto: **punto de mostraxe conxunto**

Tipo de auga: **marítima**

Clasificación sanitaria: **excelente**

Estatística microbiolóxica:

	Enterococos intestinais	<i>Escherichia coli</i>
Número de mostras	36	36
Media aritmética	10,0	15,2
Desviación típica	27,0	29,1
Percentís (calculados segundo o Real decreto 1341/2007)		
P90	14	31
P95	24	57

Resultados das análises microbiolóxicas:

	Data da mostraxe	Enterococos intestinais (UFC/100mL)	<i>Escherichia coli</i> (UFC/100mL)
1	01/06/2010	1	1
2	15/06/2010	2	2
3	29/06/2010	1	12
4	13/07/2010	12	16
5	27/07/2010	3	46
6	10/08/2010	1	1
7	24/08/2010	1	3
8	07/09/2010	90	90
9	21/09/2010	1	1
10	06/06/2011	1	1
11	20/06/2011	1	1
12	04/07/2011	1	10
13	18/07/2011	1	10
14	01/08/2011	12	136
15	17/08/2011	16	10
16	29/08/2011	1	10
17	12/09/2011	16	52
18	26/09/2011	1	1
19	04/06/2012	10	1
20	18/06/2012	1	1
21	02/07/2012	1	1
22	16/07/2012	1	1
23	30/07/2012	1	1
24	13/08/2012	1	1
25	27/08/2012	1	1
26	10/09/2012	10	10
27	24/09/2012	140	68
28	03/06/2013	1	1
29	17/06/2013	1	10
30	01/07/2013	11	10
31	15/07/2013	1	1
32	29/07/2013	14	25
33	12/08/2013	1	1
34	26/08/2013	1	10
35	09/09/2013	1	1
36	23/09/2013	1	1

Nome da praia: LADEIRA DO CHAZO

Punto de mostraxe: 150113871

Provincia: A CORUÑA

Concello: BOIRO

Tipo de punto: punto único

Tipo de auga: marítima

Clasificación sanitaria: excelente

Estatística microbiolóxica:

	Enterococos intestinais	<i>Escherichia coli</i>
Número de mostras	36	36
Media aritmética	9,9	20,1
Desviación típica	11,3	30,2
Percentís (calculados segundo o Real decreto 1341/2007)		
P90	26	54
P95	43	96

Resultados das análises microbiolóxicas:

	Data da mostraxe	Enterococos intestinais (UFC/100mL)	<i>Escherichia coli</i> (UFC/100mL)
1	01/06/2010	1	6
2	15/06/2010	22	60
3	29/06/2010	40	10
4	13/07/2010	10	65
5	28/07/2010	36	135
6	10/08/2010	13	26
7	24/08/2010	3	1
8	07/09/2010	3	16
9	21/09/2010	29	66
10	06/06/2011	1	10
11	20/06/2011	1	1
12	04/07/2011	1	10
13	18/07/2011	1	1
14	01/08/2011	1	10
15	17/08/2011	10	1
16	29/08/2011	10	10
17	12/09/2011	1	10
18	26/09/2011	10	15
19	04/06/2012	1	10
20	18/06/2012	10	14
21	02/07/2012	1	1
22	16/07/2012	10	15
23	30/07/2012	28	42
24	13/08/2012	10	10
25	27/08/2012	20	10
26	10/09/2012	10	40
27	24/09/2012	10	1
28	03/06/2013	1	1
29	17/06/2013	1	1
30	01/07/2013	36	100
31	15/07/2013	10	10
32	29/07/2013	1	1
33	12/08/2013	1	1
34	26/08/2013	1	1
35	09/09/2013	10	1
36	23/09/2013	1	10

Nome da praia: **MAÑÓNS**

Punto de mostraxe: **150113891**

Provincia: **A CORUÑA**

Concello: **BOIRO**

Tipo de punto: **punto único**

Tipo de auga: **marítima**

Clasificación sanitaria: **boa**

Estatística microbiolóxica:

	Enterococos intestinais	<i>Escherichia coli</i>
Número de mostras	36	36
Media aritmética	80,9	92,5
Desviación típica	277,9	293,7
Percentís (calculados segundo o Real decreto 1341/2007)		
P90	77	108
P95	163	233

Resultados das análises microbiolóxicas:

	Data da mostraxe	Enterococos intestinais (UFC/100mL)	<i>Escherichia coli</i> (UFC/100mL)
1	01/06/2010	6	15
2	15/06/2010	34	225
3	29/06/2010	3	2
4	13/07/2010	26	60
5	27/07/2010	1	1
6	10/08/2010	1	1
7	24/08/2010	1	1
8	07/09/2010	44	48
9	21/09/2010	1	6
10	06/06/2011	1	1
11	20/06/2011	10	10
12	04/07/2011	1	1
13	18/07/2011	10	32
14	01/08/2011	1	10
15	17/08/2011	13	43
16	29/08/2011	10	12
17	12/09/2011	10	18
18	26/09/2011	1	1
19	04/06/2012	1	1
20	18/06/2012	10	32
21	02/07/2012	1	10
22	16/07/2012	1	1
23	30/07/2012	10	10
24	13/08/2012	28	10
25	27/08/2012	1	1
26	10/09/2012	36	13
27	24/09/2012	165	200
28	03/06/2013	1	1
29	17/06/2013	1300	1260
30	01/07/2013	1	1
31	15/07/2013	1	1
32	29/07/2013	1100	1280
33	12/08/2013	70	10
34	26/08/2013	1	1
35	09/09/2013	10	1
36	23/09/2013	1	10

Nome da praia: **PERALTO**

Punto de mostraxe: **150113781**

Provincia: **A CORUÑA**

Concello: **BOIRO**

Tipo de punto: **punto único**

Tipo de auga: **marítima**

Clasificación sanitaria: **insuficiente**

Estatística microbiolóxica:

	Enterococos intestinais	<i>Escherichia coli</i>
Número de mostras	36	36
Media aritmética	177,5	312,9
Desviación típica	290,8	442,7
Percentís (calculados segundo o Real decreto 1341/2007)		
P90	537	1140
P95	1032	2400

Resultados das análises microbiolóxicas:

	Data da mostraxe	Enterococos intestinais (UFC/100mL)	<i>Escherichia coli</i> (UFC/100mL)
1	01/06/2010	116	90
2	15/06/2010	14	50
3	29/06/2010	52	34
4	13/07/2010	84	260
5	27/07/2010	82	160
6	10/08/2010	335	180
7	24/08/2010	360	1200
8	07/09/2010	350	1400
9	21/09/2010	8	62
10	06/06/2011	1	10
11	20/06/2011	110	140
12	04/07/2011	315	780
13	18/07/2011	325	1400
14	01/08/2011	1	1
15	17/08/2011	245	1020
16	29/08/2011	10	17
17	19/09/2011	22	115
18	26/09/2011	140	350
19	04/06/2012	300	285
20	18/06/2012	10	46
21	02/07/2012	110	124
22	16/07/2012	11	20
23	30/07/2012	10	10
24	13/08/2012	90	205
25	27/08/2012	1200	1400
26	10/09/2012	1300	760
27	24/09/2012	54	106
28	03/06/2013	16	10
29	17/06/2013	100	124
30	01/07/2013	10	1
31	15/07/2013	350	225
32	29/07/2013	100	80
33	12/08/2013	10	10
34	26/08/2013	18	1
35	09/09/2013	10	28
36	23/09/2013	120	560

Nome da praia: PIÑEIRÓN

Punto de mostraxe: 150113831

Provincia: A CORUÑA

Concello: BOIRO

Tipo de punto: punto único

Tipo de auga: marítima

Clasificación sanitaria: excelente

Estatística microbiolóxica:

	Enterococos intestinais	<i>Escherichia coli</i>
Número de mostras	36	36
Media aritmética	12,6	9,2
Desviación típica	15,3	12,3
Percentís (calculados segundo o Real decreto 1341/2007)		
P90	35	22
P95	58	38

Resultados das análises microbiolóxicas:

	Data da mostraxe	Enterococos intestinais (UFC/100mL)	<i>Escherichia coli</i> (UFC/100mL)
1	01/06/2010	1	1
2	15/06/2010	1	2
3	29/06/2010	1	2
4	13/07/2010	8	19
5	27/07/2010	8	16
6	10/08/2010	21	1
7	24/08/2010	30	16
8	07/09/2010	49	40
9	21/09/2010	15	1
10	06/06/2011	1	1
11	20/06/2011	57	10
12	04/07/2011	1	1
13	18/07/2011	10	10
14	01/08/2011	10	10
15	17/08/2011	14	10
16	29/08/2011	13	10
17	13/09/2011	64	52
18	26/09/2011	1	1
19	04/06/2012	14	10
20	18/06/2012	1	1
21	02/07/2012	10	1
22	16/07/2012	1	1
23	30/07/2012	1	1
24	13/08/2012	13	10
25	27/08/2012	10	1
26	10/09/2012	1	1
27	24/09/2012	23	37
28	03/06/2013	10	27
29	17/06/2013	14	12
30	01/07/2013	10	10
31	15/07/2013	10	1
32	29/07/2013	10	10
33	12/08/2013	1	1
34	26/08/2013	10	1
35	09/09/2013	1	1
36	23/09/2013	10	1

Nome da praia: **PORTOMOURO**

Punto de mostraxe: **150113921**

Provincia: **A CORUÑA**

Concello: **BOIRO**

Tipo de punto: **punto único**

Tipo de auga: **marítima**

Clasificación sanitaria: **excelente**

Estatística microbiolóxica:

	Enterococos intestinais	<i>Escherichia coli</i>
Número de mostras	36	36
Media aritmética	20,3	31,1
Desviación típica	53,8	53,5
Percentís (calculados segundo o Real decreto 1341/2007)		
P90	41	81
P95	70	143

Resultados das análises microbiolóxicas:

	Data da mostraxe	Enterococos intestinais (UFC/100mL)	<i>Escherichia coli</i> (UFC/100mL)
1	01/06/2010	7	22
2	15/06/2010	46	270
3	29/06/2010	4	2
4	13/07/2010	54	140
5	27/07/2010	2	11
6	10/08/2010	1	1
7	24/08/2010	2	14
8	07/09/2010	17	36
9	21/09/2010	5	57
10	06/06/2011	1	10
11	20/06/2011	1	10
12	04/07/2011	10	10
13	18/07/2011	10	1
14	01/08/2011	1	40
15	17/08/2011	10	31
16	29/08/2011	1	12
17	12/09/2011	27	34
18	26/09/2011	10	12
19	04/06/2012	20	65
20	18/06/2012	12	30
21	02/07/2012	1	10
22	16/07/2012	1	1
23	30/07/2012	13	10
24	13/08/2012	36	50
25	27/08/2012	10	10
26	10/09/2012	1	1
27	24/09/2012	32	21
28	03/06/2013	1	1
29	17/06/2013	10	12
30	01/07/2013	10	1
31	15/07/2013	10	1
32	29/07/2013	10	10
33	12/08/2013	10	10
34	26/08/2013	10	10
35	09/09/2013	325	155
36	23/09/2013	10	10

Nome da praia: **RETORTA**

Punto de mostraxe: **150111009**

Provincia: **A CORUÑA**

Concello: **BOIRO**

Tipo de punto: **punto de mostraxe conxunto**

Tipo de auga: **marítima**

Clasificación sanitaria: **excelente**

Estatística microbiolóxica:

	Enterococos intestinais	<i>Escherichia coli</i>
Número de mostras	36	36
Media aritmética	10,0	15,2
Desviación típica	27,0	29,1
Percentís (calculados segundo o Real decreto 1341/2007)		
P90	14	31
P95	24	57

Resultados das análises microbiolóxicas:

	Data da mostraxe	Enterococos intestinais (UFC/100mL)	<i>Escherichia coli</i> (UFC/100mL)
1	01/06/2010	1	1
2	15/06/2010	2	2
3	29/06/2010	1	12
4	13/07/2010	12	16
5	27/07/2010	3	46
6	10/08/2010	1	1
7	24/08/2010	1	3
8	07/09/2010	90	90
9	21/09/2010	1	1
10	06/06/2011	1	1
11	20/06/2011	1	1
12	04/07/2011	1	10
13	18/07/2011	1	10
14	01/08/2011	12	136
15	17/08/2011	16	10
16	29/08/2011	1	10
17	12/09/2011	16	52
18	26/09/2011	1	1
19	04/06/2012	10	1
20	18/06/2012	1	1
21	02/07/2012	1	1
22	16/07/2012	1	1
23	30/07/2012	1	1
24	13/08/2012	1	1
25	27/08/2012	1	1
26	10/09/2012	10	10
27	24/09/2012	140	68
28	03/06/2013	1	1
29	17/06/2013	1	10
30	01/07/2013	11	10
31	15/07/2013	1	1
32	29/07/2013	14	25
33	12/08/2013	1	1
34	26/08/2013	1	10
35	09/09/2013	1	1
36	23/09/2013	1	1

Nome da praia: RIBEIRA GRANDE

Punto de mostraxe: 150113841

Provincia: A CORUÑA

Concello: BOIRO

Tipo de punto: punto único

Tipo de auga: marítima

Clasificación sanitaria: boa

Estatística microbiolóxica:

	Enterococos intestinais	<i>Escherichia coli</i>
Número de mostras	36	36
Media aritmética	46,9	117,4
Desviación típica	66,2	240,8
Percentís (calculados segundo o Real decreto 1341/2007)		
P90	117	258
P95	190	472

Resultados das análises microbiolóxicas:

	Data da mostraxe	Enterococos intestinais (UFC/100mL)	<i>Escherichia coli</i> (UFC/100mL)
1	01/06/2010	11	6
2	15/06/2010	92	140
3	29/06/2010	4	14
4	13/07/2010	140	350
5	27/07/2010	8	24
6	10/08/2010	11	15
7	24/08/2010	120	440
8	07/09/2010	140	760
9	21/09/2010	30	72
10	06/06/2011	1	1
11	20/06/2011	10	26
12	04/07/2011	31	33
13	18/07/2011	340	1200
14	01/08/2011	14	10
15	17/08/2011	30	46
16	29/08/2011	135	175
17	12/09/2011	32	66
18	26/09/2011	10	42
19	04/06/2012	36	62
20	18/06/2012	10	10
21	02/07/2012	70	10
22	16/07/2012	17	10
23	30/07/2012	1	1
24	13/08/2012	70	10
25	27/08/2012	50	68
26	10/09/2012	120	285
27	24/09/2012	15	24
28	03/06/2013	10	10
29	17/06/2013	10	10
30	01/07/2013	10	10
31	15/07/2013	10	10
32	29/07/2013	24	175
33	12/08/2013	44	10
34	26/08/2013	10	40
35	09/09/2013	11	52
36	23/09/2013	10	10

Nome da praia: RÍO TAMBRE - BRIÓN - NINÁNS

Punto de mostraxe: 150130011

Provincia: A CORUÑA

Concello: BRIÓN

Tipo de punto: punto único

Tipo de auga: continental

Clasificación sanitaria: boa

Estatística microbiolóxica:

	Enterococos intestinais	<i>Escherichia coli</i>
Número de mostras	35	35
Media aritmética	106,9	206,5
Desviación típica	77,4	250,2
Percentís (calculados segundo o Real decreto 1341/2007)		
P90	201	461
P95	255	664

Resultados das análises microbiolóxicas:

	Data da mostraxe	Enterococos intestinais (UFC/100mL)	<i>Escherichia coli</i> (UFC/100mL)
1	22/06/2010	130	180
2	06/07/2010	92	100
3	20/07/2010	76	350
4	03/08/2010	74	180
5	17/08/2010	76	35
6	31/08/2010	66	310
7	14/09/2010	116	340
8	28/09/2010	68	300
9	01/06/2011	24	15
10	13/06/2011	84	110
11	27/06/2011	18	36
12	11/07/2011	42	120
13	26/07/2011	23	36
14	08/08/2011	64	56
15	22/08/2011	325	1400
16	11/09/2011	52	240
17	19/09/2011	140	56
18	28/05/2012	96	30
19	11/06/2012	175	110
20	25/06/2012	60	175
21	09/07/2012	70	300
22	23/07/2012	85	720
23	06/08/2012	70	200
24	20/08/2012	98	95
25	03/09/2012	76	120
26	17/09/2012	74	92
27	27/05/2013	300	190
28	10/06/2013	70	126
29	25/06/2013	130	116
30	08/07/2013	94	38
31	22/07/2013	90	26
32	05/08/2013	120	180
33	19/08/2013	165	335
34	02/09/2013	350	225
35	16/09/2013	150	285

Nome da praia: **A MAGDALENA**

Punto de mostraxe: **150150851**

Provincia: **A CORUÑA**

Concello: **CABANAS**

Tipo de punto: **punto único**

Tipo de auga: **marítima**

Clasificación sanitaria: **excelente**

Estatística microbiolóxica:

	Enterococos intestinais	<i>Escherichia coli</i>
Número de mostras	36	36
Media aritmética	18,0	24,4
Desviación típica	14,9	25,2
Percentís (calculados segundo o Real decreto 1341/2007)		
P90	50	66
P95	78	103

Resultados das análises microbiolóxicas:

	Data da mostraxe	Enterococos intestinais (UFC/100mL)	<i>Escherichia coli</i> (UFC/100mL)
1	01/06/2010	7	14
2	14/06/2010	48	72
3	28/06/2010	2	7
4	12/07/2010	28	36
5	26/07/2010	2	16
6	09/08/2010	18	8
7	23/08/2010	24	46
8	06/09/2010	12	34
9	20/09/2010	20	10
10	01/06/2011	62	126
11	13/06/2011	2	12
12	27/06/2011	1	10
13	11/07/2011	10	10
14	26/07/2011	10	10
15	08/08/2011	10	1
16	22/08/2011	41	60
17	11/09/2011	17	28
18	19/09/2011	26	28
19	28/05/2012	1	1
20	11/06/2012	14	31
21	25/06/2012	1	1
22	09/07/2012	10	22
23	23/07/2012	1	10
24	06/08/2012	14	19
25	20/08/2012	36	66
26	03/09/2012	10	1
27	17/09/2012	48	50
28	27/05/2013	16	19
29	10/06/2013	17	18
30	25/06/2013	38	19
31	08/07/2013	12	10
32	22/07/2013	20	35
33	05/08/2013	26	19
34	19/08/2013	18	10
35	02/09/2013	15	10
36	16/09/2013	11	10

Nome da praia: **CHAMOSO**

Punto de mostraxe: **150151001**

Provincia: **A CORUÑA**

Concello: **CABANAS**

Tipo de punto: **punto único**

Tipo de auga: **marítima**

Clasificación sanitaria: **excelente**

Estatística microbiolóxica:

	Enterococos intestinais	<i>Escherichia coli</i>
Número de mostras	36	36
Media aritmética	18,6	26,6
Desviación típica	15,1	28,4
Percentís (calculados segundo o Real decreto 1341/2007)		
P90	45	77
P95	64	126

Resultados das análises microbiolóxicas:

	Data da mostraxe	Enterococos intestinais (UFC/100mL)	<i>Escherichia coli</i> (UFC/100mL)
1	01/06/2010	28	32
2	14/06/2010	26	41
3	28/06/2010	2	1
4	12/07/2010	16	30
5	26/07/2010	4	4
6	09/08/2010	3	1
7	23/08/2010	18	67
8	06/09/2010	14	58
9	20/09/2010	11	13
10	01/06/2011	60	122
11	13/06/2011	14	22
12	27/06/2011	17	26
13	11/07/2011	10	10
14	26/07/2011	62	25
15	08/08/2011	15	10
16	22/08/2011	46	104
17	05/09/2011	27	13
18	19/09/2011	10	18
19	28/05/2012	1	10
20	11/06/2012	12	18
21	25/06/2012	10	10
22	09/07/2012	13	20
23	23/07/2012	13	11
24	06/08/2012	10	11
25	20/08/2012	31	68
26	03/09/2012	10	1
27	17/09/2012	22	54
28	27/05/2013	23	12
29	10/06/2013	21	25
30	25/06/2013	10	1
31	08/07/2013	10	10
32	22/07/2013	29	38
33	05/08/2013	12	10
34	19/08/2013	1	1
35	02/09/2013	10	10
36	16/09/2013	49	52

Nome da praia: **A AREIÑA BRANCA**

Punto de mostraxe: **150161871**

Provincia: **A CORUÑA**

Concello: **CAMARIÑAS**

Tipo de punto: **punto único**

Tipo de auga: **marítima**

Clasificación sanitaria: **excelente**

Estatística microbiolóxica:

	Enterococos intestinais	<i>Escherichia coli</i>
Número de mostras	36	36
Media aritmética	6,5	9,9
Desviación típica	10,5	23,5
Percentís (calculados segundo o Real decreto 1341/2007)		
P90	13	19
P95	22	32

Resultados das análises microbiolóxicas:

	Data da mostraxe	Enterococos intestinais (UFC/100mL)	<i>Escherichia coli</i> (UFC/100mL)
1	01/06/2010	1	1
2	15/06/2010	1	1
3	29/06/2010	1	5
4	13/07/2010	16	19
5	27/07/2010	1	1
6	10/08/2010	1	1
7	24/08/2010	1	1
8	06/09/2010	10	13
9	21/09/2010	2	2
10	01/06/2011	1	1
11	14/06/2011	1	1
12	28/06/2011	1	1
13	12/07/2011	1	1
14	27/07/2011	1	1
15	09/08/2011	1	1
16	23/08/2011	1	10
17	06/09/2011	10	10
18	20/09/2011	1	1
19	29/05/2012	15	30
20	12/06/2012	10	19
21	26/06/2012	1	1
22	10/07/2012	1	10
23	24/07/2012	54	12
24	07/08/2012	1	1
25	21/08/2012	1	10
26	04/09/2012	24	10
27	18/09/2012	13	16
28	28/05/2013	1	1
29	11/06/2013	23	140
30	26/06/2013	1	1
31	09/07/2013	1	1
32	23/07/2013	14	20
33	06/08/2013	1	1
34	20/08/2013	1	1
35	03/09/2013	10	10
36	17/09/2013	10	1

Nome da praia: **AREA DA VILA**

Punto de mostraxe: **150161841**

Provincia: **A CORUÑA**

Concello: **CAMARIÑAS**

Tipo de punto: **punto único**

Tipo de auga: **marítima**

Clasificación sanitaria: **insuficiente**

Estatística microbiolóxica:

	Enterococos intestinais	<i>Escherichia coli</i>
Número de mostras	36	36
Media aritmética	153,4	287,0
Desviación típica	181,4	366,5
Percentís (calculados segundo o Real decreto 1341/2007)		
P90	446	867
P95	765	1585

Resultados das análises microbiolóxicas:

	Data da mostraxe	Enterococos intestinais (UFC/100mL)	<i>Escherichia coli</i> (UFC/100mL)
1	01/06/2010	122	200
2	15/06/2010	2	24
3	29/06/2010	350	132
4	13/07/2010	200	920
5	27/07/2010	4	6
6	10/08/2010	24	16
7	24/08/2010	104	94
8	13/09/2010	8	3
9	21/09/2010	140	150
10	01/06/2011	134	290
11	14/06/2011	96	170
12	28/06/2011	12	10
13	12/07/2011	350	140
14	27/07/2011	42	350
15	09/08/2011	40	44
16	23/08/2011	26	330
17	06/09/2011	335	1360
18	20/09/2011	20	100
19	29/05/2012	320	540
20	12/06/2012	300	600
21	26/06/2012	600	1350
22	10/07/2012	260	325
23	24/07/2012	40	26
24	07/08/2012	38	40
25	21/08/2012	66	72
26	04/09/2012	10	10
27	18/09/2012	270	600
28	28/05/2013	240	100
29	11/06/2013	800	740
30	26/06/2013	18	20
31	09/07/2013	50	820
32	23/07/2013	340	560
33	06/08/2013	17	20
34	20/08/2013	60	20
35	03/09/2013	55	40
36	17/09/2013	30	110

Nome da praia: **AREA LONGA - CAMARIÑAS**

Punto de mostraxe: **150161001**

Provincia: **A CORUÑA**

Concello: **CAMARIÑAS**

Tipo de punto: **punto único**

Tipo de auga: **marítima**

Clasificación sanitaria: **excelente**

Estatística microbiolóxica:

	Enterococos intestinais	<i>Escherichia coli</i>
Número de mostras	36	36
Media aritmética	3,7	2,2
Desviación típica	14,5	5,2
Percentís (calculados segundo o Real decreto 1341/2007)		
P90	3	3
P95	4	3

Resultados das análises microbiolóxicas:

	Data da mostraxe	Enterococos intestinais (UFC/100mL)	<i>Escherichia coli</i> (UFC/100mL)
1	01/06/2010	1	1
2	15/06/2010	1	1
3	29/06/2010	1	1
4	13/07/2010	1	2
5	27/07/2010	1	1
6	10/08/2010	1	1
7	24/08/2010	88	31
8	06/09/2010	1	3
9	21/09/2010	1	1
10	01/06/2011	1	1
11	14/06/2011	1	1
12	28/06/2011	1	1
13	12/07/2011	1	1
14	27/07/2011	1	1
15	09/08/2011	1	1
16	23/08/2011	1	1
17	06/09/2011	1	1
18	20/09/2011	1	1
19	29/05/2012	1	1
20	12/06/2012	1	1
21	26/06/2012	1	1
22	10/07/2012	1	1
23	24/07/2012	1	1
24	07/08/2012	1	1
25	21/08/2012	1	1
26	04/09/2012	1	1
27	18/09/2012	10	1
28	28/05/2013	1	1
29	11/06/2013	1	1
30	26/06/2013	1	1
31	09/07/2013	1	1
32	23/07/2013	1	1
33	06/08/2013	1	1
34	20/08/2013	1	10
35	03/09/2013	1	1
36	17/09/2013	1	1

Nome da praia: **AROU**

Punto de mostraxe: **150161761**

Provincia: **A CORUÑA**

Concello: **CAMARIÑAS**

Tipo de punto: **punto único**

Tipo de auga: **marítima**

Clasificación sanitaria: **excelente**

Estatística microbiolóxica:

	Enterococos intestinais	<i>Escherichia coli</i>
Número de mostras	36	36
Media aritmética	20,7	44,9
Desviación típica	36,5	89,0
Percentís (calculados segundo o Real decreto 1341/2007)		
P90	49	91
P95	90	187

Resultados das análises microbiolóxicas:

	Data da mostraxe	Enterococos intestinais (UFC/100mL)	<i>Escherichia coli</i> (UFC/100mL)
1	01/06/2010	76	130
2	15/06/2010	16	128
3	29/06/2010	26	130
4	13/07/2010	124	325
5	27/07/2010	140	150
6	10/08/2010	58	335
7	24/08/2010	32	12
8	06/09/2010	120	240
9	21/09/2010	2	16
10	01/06/2011	1	1
11	14/06/2011	10	10
12	28/06/2011	1	1
13	12/07/2011	16	1
14	27/07/2011	10	10
15	09/08/2011	1	10
16	23/08/2011	10	10
17	06/09/2011	1	1
18	20/09/2011	1	1
19	29/05/2012	10	1
20	12/06/2012	10	1
21	26/06/2012	1	10
22	10/07/2012	12	1
23	24/07/2012	10	10
24	07/08/2012	1	1
25	21/08/2012	1	10
26	04/09/2012	1	1
27	18/09/2012	10	11
28	28/05/2013	10	15
29	11/06/2013	1	1
30	26/06/2013	1	1
31	09/07/2013	1	1
32	23/07/2013	1	10
33	06/08/2013	10	10
34	20/08/2013	1	1
35	03/09/2013	10	11
36	17/09/2013	10	10

Nome da praia: **CAMELLE**

Punto de mostraxe: **150161751**

Provincia: **A CORUÑA**

Concello: **CAMARIÑAS**

Tipo de punto: **punto único**

Tipo de auga: **marítima**

Clasificación sanitaria: **insuficiente**

Estatística microbiolóxica:

	Enterococos intestinais	<i>Escherichia coli</i>
Número de mostras	35	35
Media aritmética	139,3	306,3
Desviación típica	159,7	370,8
Percentís (calculados segundo o Real decreto 1341/2007)		
P90	414	918
P95	707	1596

Resultados das análises microbiolóxicas:

	Data da mostraxe	Enterococos intestinais (UFC/100mL)	<i>Escherichia coli</i> (UFC/100mL)
1	15/06/2010	325	1160
2	29/06/2010	250	100
3	13/07/2010	30	85
4	27/07/2010	330	880
5	10/08/2010	325	1400
6	24/08/2010	60	60
7	06/09/2010	118	350
8	21/09/2010	112	180
9	01/06/2011	10	5
10	14/06/2011	11	12
11	28/06/2011	45	20
12	12/07/2011	10	13
13	27/07/2011	10	10
14	09/08/2011	55	520
15	23/08/2011	12	50
16	06/09/2011	20	260
17	20/09/2011	46	140
18	29/05/2012	1	10
19	12/06/2012	310	480
20	26/06/2012	660	280
21	10/07/2012	105	140
22	24/07/2012	350	640
23	07/08/2012	14	126
24	21/08/2012	140	136
25	04/09/2012	140	620
26	18/09/2012	150	325
27	28/05/2013	250	260
28	11/06/2013	26	122
29	26/06/2013	75	350
30	09/07/2013	30	60
31	23/07/2013	540	1300
32	06/08/2013	120	400
33	20/08/2013	140	116
34	03/09/2013	27	30
35	17/09/2013	28	80

Nome da praia: LINGUNDE

Punto de mostraxe: 150161851

Provincia: A CORUÑA

Concello: CAMARIÑAS

Tipo de punto: punto único

Tipo de auga: marítima

Clasificación sanitaria: boa

Estatística microbiolóxica:

	Enterococos intestinais	<i>Escherichia coli</i>
Número de mostras	35	35
Media aritmética	23,4	37,7
Desviación típica	29,9	73,0
Percentís (calculados segundo o Real decreto 1341/2007)		
P90	69	85
P95	125	175

Resultados das análises microbiolóxicas:

	Data da mostraxe	Enterococos intestinais (UFC/100mL)	<i>Escherichia coli</i> (UFC/100mL)
1	01/06/2010	23	19
2	15/06/2010	1	1
3	29/06/2010	3	1
4	13/07/2010	62	170
5	27/07/2010	1	1
6	10/08/2010	1	1
7	24/08/2010	10	8
8	06/09/2010	124	280
9	21/09/2010	1	2
10	01/06/2011	1	10
11	14/06/2011	14	10
12	28/06/2011	1	1
13	12/07/2011	1	1
14	27/07/2011	1	1
15	09/08/2011	10	1
16	23/08/2011	10	96
17	06/09/2011	10	10
18	20/09/2011	28	10
19	29/05/2012	29	56
20	12/06/2012	20	21
21	26/06/2012	48	62
22	10/07/2012	67	96
23	24/07/2012	10	1
24	07/08/2012	70	51
25	21/08/2012	70	64
26	04/09/2012	10	1
27	28/05/2013	12	10
28	11/06/2013	86	300
29	26/06/2013	10	1
30	09/07/2013	15	10
31	23/07/2013	10	1
32	06/08/2013	1	1
33	20/08/2013	1	1
34	03/09/2013	47	10
35	17/09/2013	10	10

Nome da praia: **LOBEIRAS**

Punto de mostraxe: **150163001**

Provincia: **A CORUÑA**

Concello: **CAMARIÑAS**

Tipo de punto: **punto único**

Tipo de auga: **marítima**

Clasificación sanitaria: **excelente**

Estatística microbiolóxica:

	Enterococos intestinais	<i>Escherichia coli</i>
Número de mostras	36	36
Media aritmética	6,8	6,9
Desviación típica	20,6	12,0
Percentís (calculados segundo o Real decreto 1341/2007)		
P90	8	12
P95	13	20

Resultados das análises microbiolóxicas:

	Data da mostraxe	Enterococos intestinais (UFC/100mL)	<i>Escherichia coli</i> (UFC/100mL)
1	01/06/2010	8	48
2	15/06/2010	2	3
3	29/06/2010	1	1
4	13/07/2010	7	32
5	27/07/2010	1	1
6	10/08/2010	2	6
7	24/08/2010	8	26
8	06/09/2010	1	3
9	21/09/2010	40	38
10	01/06/2011	1	1
11	14/06/2011	1	1
12	28/06/2011	1	1
13	12/07/2011	120	16
14	27/07/2011	1	1
15	09/08/2011	1	1
16	23/08/2011	1	1
17	06/09/2011	1	1
18	20/09/2011	1	1
19	29/05/2012	1	1
20	12/06/2012	1	1
21	26/06/2012	1	1
22	10/07/2012	1	1
23	24/07/2012	1	1
24	07/08/2012	1	1
25	21/08/2012	1	1
26	04/09/2012	1	1
27	18/09/2012	10	20
28	28/05/2013	1	10
29	11/06/2013	1	1
30	26/06/2013	1	1
31	09/07/2013	1	1
32	23/07/2013	1	1
33	06/08/2013	1	1
34	20/08/2013	1	1
35	03/09/2013	10	21
36	17/09/2013	10	1

Nome da praia: **O ARIÑO**

Punto de mostraxe: **150162001**

Provincia: **A CORUÑA**

Concello: **CAMARIÑAS**

Tipo de punto: **punto único**

Tipo de auga: **marítima**

Clasificación sanitaria: **excelente**

Estatística microbiolóxica:

	Enterococos intestinais	<i>Escherichia coli</i>
Número de mostras	36	36
Media aritmética	13,1	26,0
Desviación típica	12,2	27,8
Percentís (calculados segundo o Real decreto 1341/2007)		
P90	35	86
P95	54	155

Resultados das análises microbiolóxicas:

	Data da mostraxe	Enterococos intestinais (UFC/100mL)	<i>Escherichia coli</i> (UFC/100mL)
1	01/06/2010	20	27
2	15/06/2010	64	68
3	29/06/2010	11	5
4	13/07/2010	17	41
5	27/07/2010	10	22
6	10/08/2010	24	39
7	24/08/2010	1	1
8	06/09/2010	36	120
9	21/09/2010	1	1
10	01/06/2011	10	10
11	14/06/2011	10	13
12	28/06/2011	1	1
13	12/07/2011	1	1
14	27/07/2011	20	28
15	09/08/2011	1	1
16	23/08/2011	10	52
17	06/09/2011	10	10
18	20/09/2011	10	1
19	29/05/2012	10	18
20	12/06/2012	12	36
21	26/06/2012	10	50
22	10/07/2012	1	1
23	24/07/2012	10	1
24	07/08/2012	10	1
25	21/08/2012	10	10
26	04/09/2012	10	22
27	18/09/2012	20	39
28	28/05/2013	25	70
29	11/06/2013	35	90
30	26/06/2013	10	10
31	09/07/2013	10	49
32	23/07/2013	10	18
33	06/08/2013	10	13
34	20/08/2013	10	35
35	03/09/2013	1	10
36	17/09/2013	10	23

Nome da praia: **O LAGO - CAMARIÑAS**

Punto de mostraxe: **150161821**

Provincia: **A CORUÑA**

Concello: **CAMARIÑAS**

Tipo de punto: **punto único**

Tipo de auga: **marítima**

Clasificación sanitaria: **excelente**

Estatística microbiolóxica:

	Enterococos intestinais	<i>Escherichia coli</i>
Número de mostras	36	36
Media aritmética	5,8	5,7
Desviación típica	11,9	15,0
Percentís (calculados segundo o Real decreto 1341/2007)		
P90	10	9
P95	16	14

Resultados das análises microbiolóxicas:

	Data da mostraxe	Enterococos intestinais (UFC/100mL)	<i>Escherichia coli</i> (UFC/100mL)
1	01/06/2010	1	1
2	15/06/2010	1	1
3	29/06/2010	1	1
4	13/07/2010	2	14
5	27/07/2010	1	1
6	10/08/2010	1	1
7	24/08/2010	36	90
8	06/09/2010	4	4
9	21/09/2010	1	1
10	01/06/2011	1	1
11	14/06/2011	1	1
12	28/06/2011	1	1
13	12/07/2011	1	1
14	27/07/2011	10	10
15	09/08/2011	1	1
16	23/08/2011	1	1
17	06/09/2011	1	1
18	20/09/2011	10	10
19	29/05/2012	1	10
20	12/06/2012	1	1
21	26/06/2012	10	10
22	10/07/2012	1	1
23	24/07/2012	62	1
24	07/08/2012	1	1
25	21/08/2012	1	1
26	04/09/2012	1	1
27	18/09/2012	11	10
28	28/05/2013	18	1
29	11/06/2013	10	10
30	26/06/2013	1	1
31	09/07/2013	1	1
32	23/07/2013	1	10
33	06/08/2013	1	1
34	20/08/2013	1	1
35	03/09/2013	1	1
36	17/09/2013	10	1

Nome da praia: **PEDRA DO SAL**

Punto de mostraxe: **150191421**

Provincia: **A CORUÑA**

Concello: **CARBALLO**

Tipo de punto: **punto único**

Tipo de auga: **marítima**

Clasificación sanitaria: **excelente**

Estatística microbiolóxica:

	Enterococos intestinais	<i>Escherichia coli</i>
Número de mostras	36	36
Media aritmética	4,7	5,5
Desviación típica	6,2	7,5
Percentís (calculados segundo o Real decreto 1341/2007)		
P90	10	12
P95	15	18

Resultados das análises microbiolóxicas:

	Data da mostraxe	Enterococos intestinais (UFC/100mL)	<i>Escherichia coli</i> (UFC/100mL)
1	07/06/2010	1	1
2	21/06/2010	1	1
3	05/07/2010	1	4
4	19/07/2010	1	1
5	02/08/2010	4	32
6	16/08/2010	1	3
7	30/08/2010	3	4
8	13/09/2010	1	1
9	27/09/2010	1	1
10	01/06/2011	10	10
11	13/06/2011	11	14
12	27/06/2011	1	1
13	11/07/2011	1	1
14	26/07/2011	1	1
15	08/08/2011	1	1
16	22/08/2011	28	10
17	05/09/2011	1	1
18	19/09/2011	10	10
19	28/05/2012	1	1
20	11/06/2012	1	1
21	25/06/2012	1	1
22	09/07/2012	1	10
23	23/07/2012	1	1
24	06/08/2012	10	1
25	20/08/2012	18	30
26	03/09/2012	1	1
27	17/09/2012	1	10
28	27/05/2013	1	1
29	10/06/2013	10	10
30	25/06/2013	1	1
31	08/07/2013	1	1
32	22/07/2013	12	1
33	05/08/2013	10	10
34	19/08/2013	10	10
35	02/09/2013	1	1
36	16/09/2013	10	10

Nome da praia: RAZO

Punto de mostraxe: 150191441

Provincia: A CORUÑA

Concello: CARBALLO

Tipo de punto: punto único

Tipo de auga: marítima

Clasificación sanitaria: boa

Estatística microbiolóxica:

	Enterococos intestinais	<i>Escherichia coli</i>
Número de mostras	35	35
Media aritmética	31,8	43,2
Desviación típica	47,1	75,5
Percentís (calculados segundo o Real decreto 1341/2007)		
P90	91	118
P95	176	231

Resultados das análises microbiolóxicas:

	Data da mostraxe	Enterococos intestinais (UFC/100mL)	<i>Escherichia coli</i> (UFC/100mL)
1	07/06/2010	1	1
2	21/06/2010	120	140
3	05/07/2010	3	5
4	19/07/2010	68	104
5	02/08/2010	7	26
6	16/08/2010	6	8
7	30/08/2010	41	37
8	13/09/2010	2	5
9	27/09/2010	4	7
10	01/06/2011	1	10
11	13/06/2011	32	44
12	27/06/2011	1	1
13	11/07/2011	56	136
14	26/07/2011	48	52
15	08/08/2011	10	1
16	22/08/2011	44	86
17	05/09/2011	1	1
18	19/09/2011	1	13
19	28/05/2012	10	10
20	11/06/2012	1	1
21	25/06/2012	1	1
22	09/07/2012	10	10
23	23/07/2012	66	92
24	06/08/2012	10	10
25	20/08/2012	1	10
26	03/09/2012	1	1
27	17/09/2012	10	1
28	27/05/2013	140	130
29	10/06/2013	1	1
30	08/07/2013	30	10
31	22/07/2013	25	11
32	05/08/2013	10	10
33	19/08/2013	210	400
34	02/09/2013	44	60
35	16/09/2013	98	76

Nome da praia: RÍA DE BALDAIO

Punto de mostraxe: 150191001

Provincia: A CORUÑA

Concello: CARBALLO

Tipo de punto: punto único

Tipo de auga: marítima

Clasificación sanitaria: excelente

Estatística microbiolóxica:

	Enterococos intestinais	<i>Escherichia coli</i>
Número de mostras	36	36
Media aritmética	11,1	14,1
Desviación típica	16,2	24,3
Percentís (calculados segundo o Real decreto 1341/2007)		
P90	27	32
P95	46	57

Resultados das análises microbiolóxicas:

	Data da mostraxe	Enterococos intestinais (UFC/100mL)	<i>Escherichia coli</i> (UFC/100mL)
1	07/06/2010	2	6
2	21/06/2010	1	1
3	05/07/2010	1	1
4	19/07/2010	1	1
5	02/08/2010	3	4
6	16/08/2010	12	19
7	30/08/2010	23	70
8	13/09/2010	1	1
9	27/09/2010	3	3
10	01/06/2011	72	118
11	13/06/2011	20	26
12	27/06/2011	1	1
13	11/07/2011	10	10
14	26/07/2011	10	12
15	08/08/2011	1	1
16	22/08/2011	10	10
17	05/09/2011	10	1
18	19/09/2011	1	1
19	28/05/2012	10	10
20	11/06/2012	10	1
21	25/06/2012	10	1
22	09/07/2012	10	1
23	23/07/2012	1	10
24	06/08/2012	33	56
25	20/08/2012	1	1
26	03/09/2012	1	1
27	17/09/2012	30	36
28	27/05/2013	1	1
29	10/06/2013	63	48
30	25/06/2013	1	1
31	08/07/2013	16	10
32	22/07/2013	10	13
33	05/08/2013	10	10
34	19/08/2013	1	10
35	02/09/2013	1	1
36	16/09/2013	10	10

Nome da praia: **SAÍÑAS**

Punto de mostraxe: **150191432**

Provincia: **A CORUÑA**

Concello: **CARBALLO**

Tipo de punto: **centro**

Tipo de auga: **marítima**

Clasificación sanitaria: **excelente**

Estatística microbiolóxica:

	Enterococos intestinais	<i>Escherichia coli</i>
Número de mostras	36	36
Media aritmética	7,0	9,1
Desviación típica	9,5	13,3
Percentís (calculados segundo o Real decreto 1341/2007)		
P90	16	22
P95	27	37

Resultados das análises microbiolóxicas:

	Data da mostraxe	Enterococos intestinais (UFC/100mL)	<i>Escherichia coli</i> (UFC/100mL)
1	07/06/2010	1	1
2	21/06/2010	1	1
3	05/07/2010	1	3
4	19/07/2010	1	1
5	02/08/2010	6	17
6	16/08/2010	1	1
7	30/08/2010	1	1
8	13/09/2010	1	1
9	27/09/2010	4	3
10	01/06/2011	49	68
11	13/06/2011	16	18
12	27/06/2011	1	1
13	11/07/2011	1	10
14	26/07/2011	10	1
15	08/08/2011	1	1
16	22/08/2011	10	10
17	05/09/2011	1	1
18	19/09/2011	10	1
19	28/05/2012	1	1
20	11/06/2012	10	1
21	25/06/2012	1	10
22	09/07/2012	1	10
23	23/07/2012	1	1
24	06/08/2012	10	1
25	20/08/2012	15	20
26	03/09/2012	10	1
27	17/09/2012	26	38
28	27/05/2013	11	13
29	10/06/2013	10	18
30	25/06/2013	17	23
31	08/07/2013	1	10
32	22/07/2013	10	15
33	05/08/2013	1	1
34	19/08/2013	10	10
35	02/09/2013	1	1
36	16/09/2013	1	13

Nome da praia: **A CONCHA- CARIÑO**

Punto de mostraxe: **159010332**

Provincia: **A CORUÑA**

Concello: **CARIÑO**

Tipo de punto: **centro**

Tipo de auga: **marítima**

Clasificación sanitaria: **insuficiente**

Estatística microbiolóxica:

	Enterococos intestinais	<i>Escherichia coli</i>
Número de mostras	33	33
Media aritmética	79,3	120,1
Desviación típica	122,8	206,9
Percentís (calculados segundo o Real decreto 1341/2007)		
P90	221	322
P95	394	594

Resultados das análises microbiolóxicas:

	Data da mostraxe	Enterococos intestinais (UFC/100mL)	<i>Escherichia coli</i> (UFC/100mL)
1	08/06/2010	118	245
2	22/06/2010	2	5
3	06/07/2010	70	69
4	20/07/2010	35	64
5	03/08/2010	14	22
6	17/08/2010	23	25
7	31/08/2010	88	38
8	14/09/2010	5	3
9	28/09/2010	12	24
10	07/06/2011	22	24
11	21/06/2011	92	140
12	05/07/2011	1	1
13	02/08/2011	280	480
14	17/08/2011	18	13
15	30/08/2011	15	34
16	13/09/2011	29	38
17	27/09/2011	18	52
18	05/06/2012	175	120
19	19/06/2012	10	45
20	03/07/2012	110	122
21	17/07/2012	140	116
22	31/07/2012	85	120
23	14/08/2012	70	20
24	11/09/2012	10	10
25	25/09/2012	90	116
26	04/06/2013	10	10
27	18/06/2013	350	340
28	02/07/2013	80	720
29	16/07/2013	10	10
30	30/07/2013	15	15
31	13/08/2013	20	22
32	27/08/2013	1	1
33	10/09/2013	600	900

Nome da praia: BASTEIRA

Punto de mostraxe: 159010322

Provincia: A CORUÑA

Concello: CARIÑO

Tipo de punto: centro

Tipo de auga: marítima

Clasificación sanitaria: excelente

Estatística microbiolóxica:

	Enterococos intestinais	<i>Escherichia coli</i>
Número de mostras	36	36
Media aritmética	8,1	43,1
Desviación típica	8,3	198,8
Percentís (calculados segundo o Real decreto 1341/2007)		
P90	21	40
P95	35	76

Resultados das análises microbiolóxicas:

	Data da mostraxe	Enterococos intestinais (UFC/100mL)	<i>Escherichia coli</i> (UFC/100mL)
1	08/06/2010	7	6
2	22/06/2010	1	1
3	06/07/2010	20	1200
4	20/07/2010	2	1
5	03/08/2010	12	15
6	17/08/2010	1	1
7	31/08/2010	13	43
8	14/09/2010	1	16
9	28/09/2010	2	4
10	07/06/2011	1	1
11	21/06/2011	10	1
12	05/07/2011	1	1
13	19/07/2011	18	27
14	02/08/2011	1	10
15	17/08/2011	10	10
16	30/08/2011	10	1
17	13/09/2011	24	26
18	27/09/2011	1	10
19	05/06/2012	10	1
20	19/06/2012	31	40
21	03/07/2012	1	1
22	17/07/2012	11	10
23	31/07/2012	12	10
24	14/08/2012	1	1
25	28/08/2012	1	1
26	11/09/2012	1	1
27	25/09/2012	10	10
28	04/06/2013	10	10
29	18/06/2013	10	10
30	02/07/2013	1	1
31	16/07/2013	1	1
32	30/07/2013	1	1
33	13/08/2013	26	65
34	27/08/2013	1	1
35	10/09/2013	20	11
36	24/09/2013	10	1

Nome da praia: FIGUEIRAS

Punto de mostraxe: 159010281

Provincia: A CORUÑA

Concello: CARIÑO

Tipo de punto: punto único

Tipo de auga: marítima

Clasificación sanitaria: excelente

Estatística microbiolóxica:

	Enterococos intestinais	<i>Escherichia coli</i>
Número de mostrax	36	36
Media aritmética	9,7	12,2
Desviación típica	11,5	14,0
Percentís (calculados segundo o Real decreto 1341/2007)		
P90	25	34
P95	42	57

Resultados das análises microbiolóxicas:

	Data da mostraxe	Enterococos intestinais (UFC/100mL)	<i>Escherichia coli</i> (UFC/100mL)
1	08/06/2010	15	17
2	22/06/2010	1	1
3	06/07/2010	1	7
4	20/07/2010	10	17
5	03/08/2010	2	40
6	17/08/2010	1	1
7	31/08/2010	2	9
8	14/09/2010	1	1
9	28/09/2010	1	1
10	07/06/2011	10	1
11	21/06/2011	1	1
12	05/07/2011	1	1
13	19/07/2011	16	18
14	02/08/2011	21	32
15	17/08/2011	26	35
16	30/08/2011	10	10
17	13/09/2011	13	13
18	27/09/2011	10	10
19	05/06/2012	21	66
20	19/06/2012	10	16
21	03/07/2012	10	10
22	17/07/2012	10	1
23	31/07/2012	1	1
24	14/08/2012	1	10
25	28/08/2012	1	10
26	11/09/2012	52	31
27	25/09/2012	42	24
28	04/06/2013	1	1
29	18/06/2013	1	1
30	02/07/2013	10	10
31	16/07/2013	1	1
32	30/07/2013	1	10
33	13/08/2013	14	10
34	27/08/2013	10	1
35	10/09/2013	10	10
36	24/09/2013	10	10

Nome da praia: **FORNOS**

Punto de mostraxe: **159010301**

Provincia: **A CORUÑA**

Concello: **CARIÑO**

Tipo de punto: **punto único**

Tipo de auga: **marítima**

Clasificación sanitaria: **excelente**

Estatística microbiolóxica:

	Enterococos intestinais	<i>Escherichia coli</i>
Número de mostras	36	36
Media aritmética	4,0	4,0
Desviación típica	4,9	5,5
Percentís (calculados segundo o Real decreto 1341/2007)		
P90	8	8
P95	12	12

Resultados das análises microbiolóxicas:

	Data da mostraxe	Enterococos intestinais (UFC/100mL)	<i>Escherichia coli</i> (UFC/100mL)
1	08/06/2010	1	1
2	22/06/2010	1	1
3	06/07/2010	1	1
4	20/07/2010	1	1
5	03/08/2010	1	1
6	17/08/2010	1	1
7	31/08/2010	1	1
8	14/09/2010	1	1
9	28/09/2010	1	1
10	07/06/2011	1	1
11	21/06/2011	1	1
12	05/07/2011	1	1
13	19/07/2011	10	1
14	02/08/2011	10	10
15	17/08/2011	1	1
16	30/08/2011	10	10
17	13/09/2011	20	10
18	27/09/2011	10	10
19	05/06/2012	1	1
20	19/06/2012	10	10
21	03/07/2012	1	1
22	17/07/2012	10	24
23	31/07/2012	1	1
24	14/08/2012	10	1
25	28/08/2012	1	1
26	11/09/2012	1	1
27	25/09/2012	10	10
28	04/06/2013	1	1
29	18/06/2013	1	1
30	02/07/2013	1	1
31	16/07/2013	1	1
32	30/07/2013	1	1
33	13/08/2013	1	10
34	27/08/2013	1	1
35	10/09/2013	10	15
36	24/09/2013	10	10

Nome da praia: PEIRAL

Punto de mostraxe: 159013001

Provincia: A CORUÑA

Concello: CARIÑO

Tipo de punto: punto único

Tipo de auga: marítima

Clasificación sanitaria: excelente

Estatística microbiolóxica:

	Enterococos intestinais	<i>Escherichia coli</i>
Número de mostras	36	36
Media aritmética	8,2	6,3
Desviación típica	10,8	6,8
Percentís (calculados segundo o Real decreto 1341/2007)		
P90	20	15
P95	33	23

Resultados das análises microbiolóxicas:

	Data da mostraxe	Enterococos intestinais (UFC/100mL)	<i>Escherichia coli</i> (UFC/100mL)
1	08/06/2010	1	1
2	22/06/2010	1	2
3	06/07/2010	1	3
4	20/07/2010	6	2
5	03/08/2010	1	2
6	17/08/2010	3	2
7	31/08/2010	4	1
8	14/09/2010	1	4
9	28/09/2010	1	1
10	07/06/2011	1	1
11	21/06/2011	1	1
12	05/07/2011	1	22
13	19/07/2011	10	1
14	02/08/2011	10	10
15	17/08/2011	19	10
16	30/08/2011	17	18
17	13/09/2011	19	1
18	27/09/2011	1	1
19	05/06/2012	21	13
20	19/06/2012	37	20
21	03/07/2012	11	10
22	17/07/2012	51	10
23	31/07/2012	10	10
24	14/08/2012	1	1
25	28/08/2012	10	1
26	11/09/2012	1	1
27	25/09/2012	1	1
28	04/06/2013	1	1
29	18/06/2013	1	1
30	02/07/2013	1	1
31	16/07/2013	10	10
32	30/07/2013	10	25
33	13/08/2013	10	10
34	27/08/2013	10	10
35	10/09/2013	10	10
36	24/09/2013	1	10

Nome da praia: **A INSUELA**

Punto de mostraxe: **150202211**

Provincia: **A CORUÑA**

Concello: **CARNOTA**

Tipo de punto: **punto único**

Tipo de auga: **marítima**

Clasificación sanitaria: **excelente**

Estatística microbiolóxica:

	Enterococos intestinais	<i>Escherichia coli</i>
Número de mostras	36	36
Media aritmética	4,4	6,2
Desviación típica	8,1	14,6
Percentís (calculados segundo o Real decreto 1341/2007)		
P90	8	10
P95	12	16

Resultados das análises microbiolóxicas:

	Data da mostraxe	Enterococos intestinais (UFC/100mL)	<i>Escherichia coli</i> (UFC/100mL)
1	08/06/2010	6	21
2	22/06/2010	1	1
3	06/07/2010	4	1
4	20/07/2010	2	23
5	03/08/2010	1	1
6	17/08/2010	7	1
7	31/08/2010	2	1
8	14/09/2010	1	3
9	28/09/2010	14	5
10	01/06/2011	1	1
11	13/06/2011	1	1
12	27/06/2011	1	1
13	11/07/2011	1	1
14	26/07/2011	12	16
15	08/08/2011	1	1
16	22/08/2011	10	10
17	05/09/2011	1	1
18	19/09/2011	10	15
19	28/05/2012	1	1
20	11/06/2012	1	1
21	25/06/2012	1	1
22	09/07/2012	1	1
23	23/07/2012	10	10
24	06/08/2012	1	1
25	20/08/2012	1	1
26	03/09/2012	1	1
27	17/09/2012	46	84
28	04/06/2013	1	1
29	18/06/2013	1	1
30	02/07/2013	1	1
31	17/07/2013	1	1
32	31/07/2013	1	1
33	13/08/2013	1	1
34	27/08/2013	1	1
35	10/09/2013	1	1
36	24/09/2013	10	10

Nome da praia: **ARDELEIRO**  
 Punto de mostraxe: **150202321**  
 Provincia: **A CORUÑA**  
 Concello: **CARNOTA**

Tipo de punto: **punto único**  
 Tipo de auga: **marítima**  
 Clasificación sanitaria: **excelente**

Estatística microbiolóxica:

	Enterococos intestinais	<i>Escherichia coli</i>
Número de mostras	36	36
Media aritmética	2,3	3,2
Desviación típica	3,1	5,0
Percentís (calculados segundo o Real decreto 1341/2007)		
P90	4	5
P95	5	8

Resultados das análises microbiolóxicas:

	Data da mostraxe	Enterococos intestinais (UFC/100mL)	<i>Escherichia coli</i> (UFC/100mL)
1	07/06/2010	1	1
2	21/06/2010	1	1
3	05/07/2010	1	1
4	19/07/2010	1	1
5	02/08/2010	1	1
6	16/08/2010	12	2
7	30/08/2010	4	7
8	13/09/2010	5	3
9	27/09/2010	3	1
10	01/06/2011	1	1
11	13/06/2011	1	1
12	27/06/2011	1	1
13	11/07/2011	1	1
14	26/07/2011	1	1
15	08/08/2011	1	1
16	22/08/2011	10	15
17	05/09/2011	1	1
18	19/09/2011	10	23
19	28/05/2012	1	1
20	11/06/2012	1	1
21	25/06/2012	1	10
22	09/07/2012	1	1
23	23/07/2012	1	1
24	06/08/2012	1	1
25	20/08/2012	1	10
26	03/09/2012	1	1
27	17/09/2012	1	10
28	04/06/2013	1	10
29	18/06/2013	1	1
30	02/07/2013	1	1
31	17/07/2013	1	1
32	31/07/2013	1	1
33	13/08/2013	10	1
34	27/08/2013	1	1
35	10/09/2013	1	1
36	24/09/2013	1	1

Nome da praia: **AREA BRANCA**

Punto de mostraxe: **150202209**

Provincia: **A CORUÑA**

Concello: **CARNOTA**

Tipo de punto: **punto de mostraxe conxunto**

Tipo de auga: **marítima**

Clasificación sanitaria: **excelente**

Estatística microbiolóxica:

	Enterococos intestinais	<i>Escherichia coli</i>
Número de mostras	36	36
Media aritmética	5,1	8,6
Desviación típica	6,2	17,2
Percentís (calculados segundo o Real decreto 1341/2007)		
P90	11	16
P95	17	28

Resultados das análises microbiolóxicas:

	Data da mostraxe	Enterococos intestinais (UFC/100mL)	<i>Escherichia coli</i> (UFC/100mL)
1	08/06/2010	27	42
2	22/06/2010	1	1
3	06/07/2010	1	1
4	20/07/2010	1	1
5	02/08/2010	1	1
6	17/08/2010	8	1
7	31/08/2010	1	1
8	14/09/2010	1	1
9	28/09/2010	3	1
10	01/06/2011	1	1
11	13/06/2011	1	1
12	27/06/2011	1	1
13	11/07/2011	1	1
14	26/07/2011	14	19
15	08/08/2011	10	10
16	22/08/2011	1	1
17	05/09/2011	10	1
18	19/09/2011	1	1
19	28/05/2012	1	10
20	11/06/2012	10	17
21	25/06/2012	10	1
22	09/07/2012	1	10
23	23/07/2012	1	1
24	06/08/2012	1	1
25	20/08/2012	1	10
26	03/09/2012	10	1
27	17/09/2012	18	10
28	04/06/2013	1	10
29	18/06/2013	1	10
30	02/07/2013	1	1
31	17/07/2013	10	10
32	31/07/2013	10	92
33	13/08/2013	10	1
34	27/08/2013	1	1
35	10/09/2013	1	1
36	24/09/2013	10	36

Nome da praia: CALDEBARCOS

Punto de mostraxe: 150202221

Provincia: A CORUÑA

Concello: CARNOTA

Tipo de punto: punto único

Tipo de auga: marítima

Clasificación sanitaria: excelente

Estatística microbiolóxica:

	Enterococos intestinais	<i>Escherichia coli</i>
Número de mostras	36	36
Media aritmética	2,8	3,5
Desviación típica	3,7	7,6
Percentís (calculados segundo o Real decreto 1341/2007)		
P90	5	5
P95	7	8

Resultados das análises microbiolóxicas:

	Data da mostraxe	Enterococos intestinais (UFC/100mL)	<i>Escherichia coli</i> (UFC/100mL)
1	08/06/2010	9	7
2	22/06/2010	1	1
3	06/07/2010	1	1
4	20/07/2010	1	1
5	03/08/2010	1	1
6	17/08/2010	8	1
7	31/08/2010	1	1
8	14/09/2010	2	2
9	28/09/2010	13	4
10	01/06/2011	1	1
11	13/06/2011	1	1
12	27/06/2011	1	1
13	11/07/2011	1	1
14	26/07/2011	1	1
15	08/08/2011	1	44
16	22/08/2011	10	10
17	05/09/2011	1	10
18	19/09/2011	1	1
19	28/05/2012	1	1
20	11/06/2012	1	1
21	25/06/2012	1	1
22	09/07/2012	1	1
23	23/07/2012	1	1
24	06/08/2012	1	1
25	20/08/2012	1	1
26	03/09/2012	1	1
27	17/09/2012	10	1
28	04/06/2013	1	1
29	18/06/2013	1	1
30	02/07/2013	1	1
31	17/07/2013	1	1
32	31/07/2013	10	1
33	13/08/2013	1	1
34	27/08/2013	1	10
35	10/09/2013	1	1
36	24/09/2013	10	10

Nome da praia: CORNA BECERRA

Punto de mostraxe: 150202199

Provincia: A CORUÑA

Concello: CARNOTA

Tipo de punto: punto de mostraxe conxunto

Tipo de auga: marítima

Clasificación sanitaria: excelente

Estatística microbiolóxica:

	Enterococos intestinais	<i>Escherichia coli</i>
Número de mostras	36	36
Media aritmética	5,1	8,6
Desviación típica	6,2	17,2
Percentís (calculados segundo o Real decreto 1341/2007)		
P90	11	16
P95	17	28

Resultados das análises microbiolóxicas:

	Data da mostraxe	Enterococos intestinais (UFC/100mL)	<i>Escherichia coli</i> (UFC/100mL)
1	08/06/2010	27	42
2	22/06/2010	1	1
3	06/07/2010	1	1
4	20/07/2010	1	1
5	02/08/2010	1	1
6	17/08/2010	8	1
7	31/08/2010	1	1
8	14/09/2010	1	1
9	28/09/2010	3	1
10	01/06/2011	1	1
11	13/06/2011	1	1
12	27/06/2011	1	1
13	11/07/2011	1	1
14	26/07/2011	14	19
15	08/08/2011	10	10
16	22/08/2011	1	1
17	05/09/2011	10	1
18	19/09/2011	1	1
19	28/05/2012	1	10
20	11/06/2012	10	17
21	25/06/2012	10	1
22	09/07/2012	1	10
23	23/07/2012	1	1
24	06/08/2012	1	1
25	20/08/2012	1	10
26	03/09/2012	10	1
27	17/09/2012	18	10
28	04/06/2013	1	10
29	18/06/2013	1	10
30	02/07/2013	1	1
31	17/07/2013	10	10
32	31/07/2013	10	92
33	13/08/2013	10	1
34	27/08/2013	1	1
35	10/09/2013	1	1
36	24/09/2013	10	36

Nome da praia: **LARIÑO - CARNOTA**

Punto de mostraxe: **150202369**

Provincia: **A CORUÑA**

Concello: **CARNOTA**

Tipo de punto: **punto de mostraxe conxunto**

Tipo de auga: **marítima**

Clasificación sanitaria: **excelente**

Estatística microbiolóxica:

	Enterococos intestinais	<i>Escherichia coli</i>
Número de mostras	36	36
Media aritmética	4,3	3,2
Desviación típica	7,0	5,9
Percentís (calculados segundo o Real decreto 1341/2007)		
P90	7	5
P95	11	7

Resultados das análises microbiolóxicas:

	Data da mostraxe	Enterococos intestinais (UFC/100mL)	<i>Escherichia coli</i> (UFC/100mL)
1	07/06/2010	1	1
2	21/06/2010	1	1
3	05/07/2010	1	1
4	19/07/2010	1	1
5	02/08/2010	3	1
6	16/08/2010	26	1
7	30/08/2010	1	1
8	13/09/2010	9	4
9	27/09/2010	2	1
10	01/06/2011	1	1
11	14/06/2011	1	1
12	28/06/2011	1	1
13	12/07/2011	1	1
14	27/07/2011	1	10
15	09/08/2011	1	10
16	23/08/2011	10	1
17	06/09/2011	1	1
18	20/09/2011	1	1
19	29/05/2012	1	1
20	12/06/2012	1	1
21	26/06/2012	1	1
22	10/07/2012	1	1
23	24/07/2012	1	1
24	07/08/2012	10	1
25	21/08/2012	1	1
26	04/09/2012	20	10
27	18/09/2012	1	1
28	28/05/2013	1	1
29	11/06/2013	1	1
30	26/06/2013	28	32
31	09/07/2013	1	1
32	23/07/2013	10	10
33	06/08/2013	10	1
34	20/08/2013	1	10
35	03/09/2013	1	1
36	17/09/2013	1	1

Nome da praia: **MAR DE LIRA**

Punto de mostraxe: **150202241**

Provincia: **A CORUÑA**

Concello: **CARNOTA**

Tipo de punto: **punto de mostraxe conxunto**

Tipo de auga: **marítima**

Clasificación sanitaria: **excelente**

Estatística microbiolóxica:

	Enterococos intestinais	<i>Escherichia coli</i>
Número de mostras	36	36
Media aritmética	5,8	5,0
Desviación típica	11,7	8,1
Percentís (calculados segundo o Real decreto 1341/2007)		
P90	9	9
P95	15	15

Resultados das análises microbiolóxicas:

	Data da mostraxe	Enterococos intestinais (UFC/100mL)	<i>Escherichia coli</i> (UFC/100mL)
1	07/06/2010	1	1
2	21/06/2010	1	1
3	05/07/2010	1	1
4	19/07/2010	1	1
5	02/08/2010	1	4
6	16/08/2010	1	1
7	30/08/2010	3	1
8	13/09/2010	1	1
9	27/09/2010	1	1
10	01/06/2011	10	10
11	13/06/2011	1	1
12	27/06/2011	1	1
13	11/07/2011	1	1
14	26/07/2011	1	1
15	08/08/2011	55	14
16	22/08/2011	10	10
17	05/09/2011	1	1
18	19/09/2011	1	1
19	28/05/2012	1	10
20	11/06/2012	1	1
21	25/06/2012	1	10
22	09/07/2012	10	12
23	23/07/2012	10	1
24	06/08/2012	1	1
25	20/08/2012	18	39
26	03/09/2012	1	1
27	17/09/2012	45	26
28	04/06/2013	1	1
29	18/06/2013	10	1
30	02/07/2013	1	1
31	17/07/2013	1	1
32	31/07/2013	10	1
33	13/08/2013	1	1
34	27/08/2013	1	10
35	10/09/2013	1	1
36	24/09/2013	1	10

Nome da praia: PORTO CUBELO

Punto de mostraxe: 150202251

Provincia: A CORUÑA

Concello: CARNOTA

Tipo de punto: punto de mostraxe conxunto

Tipo de auga: marítima

Clasificación sanitaria: excelente

Estatística microbiolóxica:

	Enterococos intestinais	<i>Escherichia coli</i>
Número de mostras	36	36
Media aritmética	11,1	10,0
Desviación típica	24,2	9,9
Percentís (calculados segundo o Real decreto 1341/2007)		
P90	22	28
P95	38	46

Resultados das análises microbiolóxicas:

	Data da mostraxe	Enterococos intestinais (UFC/100mL)	<i>Escherichia coli</i> (UFC/100mL)
1	07/06/2010	2	7
2	21/06/2010	1	2
3	05/07/2010	7	19
4	19/07/2010	22	23
5	02/08/2010	3	20
6	16/08/2010	13	12
7	30/08/2010	4	13
8	13/09/2010	3	2
9	27/09/2010	23	18
10	01/06/2011	10	18
11	13/06/2011	1	10
12	27/06/2011	1	10
13	11/07/2011	1	1
14	26/07/2011	1	1
15	08/08/2011	140	34
16	22/08/2011	12	16
17	05/09/2011	29	16
18	19/09/2011	10	10
19	28/05/2012	1	10
20	11/06/2012	1	1
21	25/06/2012	1	10
22	09/07/2012	10	12
23	23/07/2012	10	1
24	06/08/2012	1	1
25	20/08/2012	18	39
26	03/09/2012	1	1
27	17/09/2012	45	26
28	04/06/2013	1	1
29	18/06/2013	10	1
30	02/07/2013	1	1
31	17/07/2013	1	1
32	31/07/2013	10	1
33	13/08/2013	1	1
34	27/08/2013	1	10
35	10/09/2013	1	1
36	24/09/2013	1	10

Nome da praia: PORTO QUILMAS

Punto de mostraxe: 150202171

Provincia: A CORUÑA

Concello: CARNOTA

Tipo de punto: punto único

Tipo de auga: marítima

Clasificación sanitaria: excelente

Estatística microbiolóxica:

	Enterococos intestinais	<i>Escherichia coli</i>
Número de mostras	36	36
Media aritmética	9,0	14,2
Desviación típica	13,9	25,5
Percentís (calculados segundo o Real decreto 1341/2007)		
P90	20	32
P95	34	57

Resultados das análises microbiolóxicas:

	Data da mostraxe	Enterococos intestinais (UFC/100mL)	<i>Escherichia coli</i> (UFC/100mL)
1	08/06/2010	29	49
2	22/06/2010	1	1
3	06/07/2010	1	1
4	20/07/2010	1	1
5	03/08/2010	33	25
6	17/08/2010	5	1
7	31/08/2010	1	1
8	14/09/2010	6	1
9	28/09/2010	1	1
10	01/06/2011	1	1
11	13/06/2011	1	10
12	27/06/2011	1	1
13	11/07/2011	1	1
14	26/07/2011	13	17
15	08/08/2011	10	10
16	22/08/2011	52	120
17	05/09/2011	10	10
18	19/09/2011	1	10
19	28/05/2012	1	1
20	11/06/2012	60	66
21	25/06/2012	1	1
22	09/07/2012	1	10
23	23/07/2012	1	10
24	06/08/2012	10	10
25	20/08/2012	10	10
26	03/09/2012	1	1
27	17/09/2012	17	10
28	04/06/2013	1	1
29	18/06/2013	10	16
30	02/07/2013	1	1
31	17/07/2013	1	1
32	31/07/2013	10	80
33	13/08/2013	10	1
34	27/08/2013	10	10
35	10/09/2013	1	10
36	24/09/2013	10	10

Nome da praia: **SAN MAMEDE (BOCA DO RÍO) - CARNOTA**

Punto de mostraxe: **150202231**

Tipo de punto: **punto único**

Provincia: **A CORUÑA**

Tipo de auga: **marítima**

Concello: **CARNOTA**

Clasificación sanitaria: **excelente**

Estatística microbiolóxica:

	Enterococos intestinais	<i>Escherichia coli</i>
Número de mostras	36	36
Media aritmética	4,8	4,4
Desviación típica	10,4	9,6
Percentís (calculados segundo o Real decreto 1341/2007)		
P90	7	6
P95	11	10

Resultados das análises microbiolóxicas:

	Data da mostraxe	Enterococos intestinais (UFC/100mL)	<i>Escherichia coli</i> (UFC/100mL)
1	07/06/2010	1	1
2	21/06/2010	1	1
3	05/07/2010	1	1
4	19/07/2010	1	1
5	02/08/2010	1	1
6	16/08/2010	1	1
7	30/08/2010	1	2
8	13/09/2010	6	10
9	27/09/2010	1	1
10	01/06/2011	1	1
11	13/06/2011	10	1
12	27/06/2011	1	1
13	11/07/2011	1	1
14	26/07/2011	1	1
15	08/08/2011	1	1
16	22/08/2011	1	1
17	05/09/2011	43	10
18	19/09/2011	1	1
19	28/05/2012	1	1
20	11/06/2012	45	43
21	25/06/2012	1	1
22	09/07/2012	1	1
23	23/07/2012	1	1
24	06/08/2012	1	1
25	20/08/2012	20	39
26	03/09/2012	1	1
27	17/09/2012	10	10
28	04/06/2013	1	1
29	18/06/2013	1	1
30	02/07/2013	1	1
31	17/07/2013	1	1
32	31/07/2013	1	1
33	13/08/2013	1	1
34	27/08/2013	1	1
35	10/09/2013	1	1
36	24/09/2013	10	15

Nome da praia: **SAN PEDRO - CARNOTA**

Punto de mostraxe: **150202161**

Provincia: **A CORUÑA**

Concello: **CARNOTA**

Tipo de punto: **punto único**

Tipo de auga: **marítima**

Clasificación sanitaria: **excelente**

Estatística microbiolóxica:

	Enterococos intestinais	<i>Escherichia coli</i>
Número de mostras	36	36
Media aritmética	26,4	33,4
Desviación típica	71,3	86,3
Percentís (calculados segundo o Real decreto 1341/2007)		
P90	50	67
P95	87	124

Resultados das análises microbiolóxicas:

	Data da mostraxe	Enterococos intestinais (UFC/100mL)	<i>Escherichia coli</i> (UFC/100mL)
1	08/06/2010	14	37
2	22/06/2010	5	1
3	06/07/2010	2	68
4	20/07/2010	1	1
5	03/08/2010	5	4
6	17/08/2010	15	8
7	31/08/2010	2	1
8	14/09/2010	3	1
9	28/09/2010	11	1
10	01/06/2011	96	94
11	13/06/2011	10	10
12	27/06/2011	6	10
13	11/07/2011	1	10
14	26/07/2011	10	10
15	08/08/2011	10	1
16	22/08/2011	96	134
17	05/09/2011	10	10
18	19/09/2011	10	13
19	28/05/2012	10	10
20	11/06/2012	52	112
21	25/06/2012	1	1
22	09/07/2012	10	12
23	23/07/2012	16	24
24	06/08/2012	10	1
25	20/08/2012	420	500
26	03/09/2012	10	10
27	17/09/2012	10	10
28	04/06/2013	15	10
29	18/06/2013	10	10
30	02/07/2013	1	10
31	17/07/2013	1	1
32	31/07/2013	1	10
33	13/08/2013	1	1
34	27/08/2013	27	10
35	10/09/2013	1	1
36	24/09/2013	48	56

Nome da praia: **AREA LONGA - CEDEIRA**

Punto de mostraxe: **150220331**

Provincia: **A CORUÑA**

Concello: **CEDEIRA**

Tipo de punto: **punto único**

Tipo de auga: **marítima**

Clasificación sanitaria: **boa**

Estatística microbiolóxica:

	Enterococos intestinais	<i>Escherichia coli</i>
Número de mostras	36	36
Media aritmética	31,5	49,4
Desviación típica	60,8	90,3
Percentís (calculados segundo o Real decreto 1341/2007)		
P90	83	122
P95	151	224

Resultados das análises microbiolóxicas:

	Data da mostraxe	Enterococos intestinais (UFC/100mL)	<i>Escherichia coli</i> (UFC/100mL)
1	08/06/2010	1	1
2	22/06/2010	2	1
3	06/07/2010	1	2
4	20/07/2010	11	8
5	03/08/2010	1	1
6	17/08/2010	1	3
7	31/08/2010	11	6
8	14/09/2010	2	1
9	28/09/2010	37	51
10	07/06/2011	58	112
11	20/06/2011	10	24
12	05/07/2011	350	400
13	19/07/2011	24	28
14	02/08/2011	54	24
15	17/08/2011	42	330
16	30/08/2011	46	28
17	13/09/2011	42	56
18	27/09/2011	22	60
19	05/06/2012	98	138
20	19/06/2012	32	56
21	03/07/2012	108	225
22	17/07/2012	10	10
23	31/07/2012	20	10
24	14/08/2012	10	10
25	28/08/2012	66	70
26	11/09/2012	10	12
27	25/09/2012	12	16
28	04/06/2013	1	10
29	18/06/2013	10	10
30	02/07/2013	10	4
31	16/07/2013	1	10
32	30/07/2013	10	10
33	13/08/2013	10	20
34	27/08/2013	1	1
35	10/09/2013	1	10
36	24/09/2013	10	22

Nome da praia: **MAGDALENA**

Punto de mostraxe: **150220342**

Provincia: **A CORUÑA**

Concello: **CEDEIRA**

Tipo de punto: **centro**

Tipo de auga: **marítima**

Clasificación sanitaria: **suficiente**

Estatística microbiolóxica:

	Enterococos intestinais	<i>Escherichia coli</i>
Número de mostras	35	35
Media aritmética	56,7	158,4
Desviación típica	69,6	306,0
Percentís (calculados segundo o Real decreto 1341/2007)		
P90	166	389
P95	293	743

Resultados das análises microbiolóxicas:

	Data da mostraxe	Enterococos intestinais (UFC/100mL)	<i>Escherichia coli</i> (UFC/100mL)
1	08/06/2010	210	1300
2	22/06/2010	10	6
3	06/07/2010	2	5
4	20/07/2010	28	90
5	03/08/2010	1	2
6	17/08/2010	13	88
7	31/08/2010	24	56
8	14/09/2010	2	2
9	28/09/2010	2	12
10	07/06/2011	118	140
11	20/06/2011	10	24
12	05/07/2011	140	160
13	19/07/2011	230	1020
14	02/08/2011	130	960
15	17/08/2011	132	350
16	30/08/2011	90	40
17	13/09/2011	24	48
18	27/09/2011	20	36
19	05/06/2012	18	22
20	19/06/2012	30	60
21	03/07/2012	10	30
22	17/07/2012	33	42
23	31/07/2012	10	10
24	14/08/2012	210	225
25	28/08/2012	44	132
26	11/09/2012	10	40
27	25/09/2012	10	10
28	04/06/2013	10	10
29	18/06/2013	10	10
30	16/07/2013	10	15
31	30/07/2013	56	88
32	13/08/2013	200	320
33	27/08/2013	1	1
34	10/09/2013	80	170
35	24/09/2013	55	20

Nome da praia: **A CONCHA - CEE**

Punto de mostraxe: **150232141**

Provincia: **A CORUÑA**

Concello: **CEE**

Tipo de punto: **punto único**

Tipo de auga: **marítima**

Clasificación sanitaria: **insuficiente**

Estatística microbiolóxica:

	Enterococos intestinais	<i>Escherichia coli</i>
Número de mostras	36	36
Media aritmética	266,7	342,4
Desviación típica	352,1	456,4
Percentís (calculados segundo o Real decreto 1341/2007)		
P90	1118	1240
P95	2555	2650

Resultados das análises microbiolóxicas:

	Data da mostraxe	Enterococos intestinais (UFC/100mL)	<i>Escherichia coli</i> (UFC/100mL)
1	14/06/2010	15	20
2	22/06/2010	1100	720
3	06/07/2010	2	16
4	20/07/2010	140	120
5	03/08/2010	10	4
6	17/08/2010	1	3
7	31/08/2010	245	480
8	14/09/2010	108	350
9	28/09/2010	350	840
10	01/06/2011	350	210
11	20/06/2011	90	350
12	27/06/2011	8	40
13	11/07/2011	10	10
14	26/07/2011	1	10
15	08/08/2011	1	1
16	22/08/2011	350	1080
17	05/09/2011	210	220
18	19/09/2011	115	120
19	28/05/2012	410	720
20	11/06/2012	335	1400
21	25/06/2012	245	65
22	09/07/2012	10	106
23	23/07/2012	15	26
24	06/08/2012	800	880
25	20/08/2012	36	40
26	03/09/2012	315	50
27	17/09/2012	28	155
28	27/05/2013	900	1120
29	10/06/2013	540	1400
30	25/06/2013	13	20
31	08/07/2013	180	50
32	22/07/2013	255	85
33	05/08/2013	12	15
34	19/08/2013	1240	1400
35	02/09/2013	1160	200
36	16/09/2013	1	1

Nome da praia: **ESTORDE**

Punto de mostraxe: **150232111**

Provincia: **A CORUÑA**

Concello: **CEE**

Tipo de punto: **punto único**

Tipo de auga: **marítima**

Clasificación sanitaria: **suficiente**

Estatística microbiolóxica:

	Enterococos intestinais	<i>Escherichia coli</i>
Número de mostras	36	36
Media aritmética	58,2	89,2
Desviación típica	145,2	206,7
Percentís (calculados segundo o Real decreto 1341/2007)		
P90	136	235
P95	276	498

Resultados das análises microbiolóxicas:

	Data da mostraxe	Enterococos intestinais (UFC/100mL)	<i>Escherichia coli</i> (UFC/100mL)
1	08/06/2010	3	2
2	22/06/2010	28	23
3	06/07/2010	1	1
4	20/07/2010	1	4
5	03/08/2010	8	5
6	17/08/2010	56	18
7	31/08/2010	37	43
8	14/09/2010	28	72
9	28/09/2010	2	8
10	01/06/2011	10	32
11	13/06/2011	10	18
12	27/06/2011	1	1
13	11/07/2011	20	33
14	26/07/2011	76	102
15	08/08/2011	170	300
16	22/08/2011	1	10
17	05/09/2011	20	100
18	19/09/2011	10	1
19	28/05/2012	10	10
20	11/06/2012	10	48
21	25/06/2012	1	1
22	09/07/2012	21	1
23	23/07/2012	1	1
24	06/08/2012	42	128
25	20/08/2012	840	1200
26	03/09/2012	1	10
27	17/09/2012	56	140
28	27/05/2013	56	235
29	10/06/2013	86	140
30	25/06/2013	40	36
31	08/07/2013	215	190
32	22/07/2013	220	265
33	05/08/2013	10	10
34	19/08/2013	1	22
35	02/09/2013	1	1
36	16/09/2013	1	1

Nome da praia: GURES

Punto de mostraxe: 150232159

Provincia: A CORUÑA

Concello: CEE

Tipo de punto: punto de mostraxe conxunto

Tipo de auga: marítima

Clasificación sanitaria: excelente

Estatística microbiolóxica:

	Enterococos intestinais	<i>Escherichia coli</i>
Número de mostras	36	36
Media aritmética	8,5	13,4
Desviación típica	8,9	23,5
Percentís (calculados segundo o Real decreto 1341/2007)		
P90	22	31
P95	35	51

Resultados das análises microbiolóxicas:

	Data da mostraxe	Enterococos intestinais (UFC/100mL)	<i>Escherichia coli</i> (UFC/100mL)
1	08/06/2010	15	38
2	22/06/2010	1	2
3	06/07/2010	5	1
4	20/07/2010	43	112
5	03/08/2010	1	2
6	17/08/2010	9	2
7	31/08/2010	1	3
8	14/09/2010	5	5
9	28/09/2010	8	1
10	01/06/2011	10	12
11	13/06/2011	1	10
12	27/06/2011	1	10
13	11/07/2011	1	10
14	26/07/2011	10	11
15	08/08/2011	10	1
16	22/08/2011	32	36
17	05/09/2011	10	10
18	19/09/2011	1	1
19	28/05/2012	1	1
20	11/06/2012	23	90
21	25/06/2012	1	1
22	09/07/2012	10	10
23	23/07/2012	10	10
24	06/08/2012	10	1
25	20/08/2012	10	28
26	03/09/2012	10	10
27	17/09/2012	10	10
28	04/06/2013	1	1
29	18/06/2013	12	10
30	02/07/2013	1	1
31	17/07/2013	1	10
32	31/07/2013	10	10
33	13/08/2013	10	1
34	27/08/2013	10	10
35	10/09/2013	1	1
36	24/09/2013	10	10

Nome da praia: **LIRES**

Punto de mostraxe: **150231001**

Provincia: **A CORUÑA**

Concello: **CEE**

Tipo de punto: **punto único**

Tipo de auga: **marítima**

Clasificación sanitaria: **suficiente**

Estatística microbiolóxica:

	Enterococos intestinais	<i>Escherichia coli</i>
Número de mostras	36	36
Media aritmética	49,8	53,2
Desviación típica	41,5	41,1
Percentís (calculados segundo o Real decreto 1341/2007)		
P90	157	156
P95	248	241

Resultados das análises microbiolóxicas:

	Data da mostraxe	Enterococos intestinais (UFC/100mL)	<i>Escherichia coli</i> (UFC/100mL)
1	01/06/2010	54	28
2	15/06/2010	64	26
3	29/06/2010	44	76
4	13/07/2010	35	50
5	27/07/2010	80	38
6	10/08/2010	27	18
7	24/08/2010	1	5
8	07/09/2010	106	130
9	21/09/2010	65	44
10	01/06/2011	38	35
11	14/06/2011	52	56
12	28/06/2011	47	10
13	12/07/2011	230	40
14	27/07/2011	98	90
15	09/08/2011	1	1
16	23/08/2011	24	38
17	06/09/2011	64	28
18	20/09/2011	67	48
19	29/05/2012	10	10
20	12/06/2012	1	1
21	26/06/2012	14	23
22	10/07/2012	16	34
23	24/07/2012	65	28
24	07/08/2012	34	96
25	22/08/2012	68	120
26	04/09/2012	48	92
27	18/09/2012	44	92
28	28/05/2013	40	44
29	11/06/2013	65	116
30	26/06/2013	68	32
31	09/07/2013	44	104
32	23/07/2013	22	40
33	06/08/2013	100	175
34	20/08/2013	10	12
35	03/09/2013	24	68
36	17/09/2013	24	66

Nome da praia: **QUENXE**

Punto de mostraxe: **150282121**

Provincia: **A CORUÑA**

Concello: **CORCUBIÓN**

Tipo de punto: **punto único**

Tipo de auga: **marítima**

Clasificación sanitaria: **excelente**

Estatística microbiolóxica:

	Enterococos intestinais	<i>Escherichia coli</i>
Número de mostras	36	36
Media aritmética	15,9	25,2
Desviación típica	25,1	57,6
Percentís (calculados segundo o Real decreto 1341/2007)		
P90	39	54
P95	67	97

Resultados das análises microbiolóxicas:

	Data da mostraxe	Enterococos intestinais (UFC/100mL)	<i>Escherichia coli</i> (UFC/100mL)
1	08/06/2010	28	108
2	22/06/2010	15	6
3	06/07/2010	3	13
4	20/07/2010	5	8
5	03/08/2010	1	1
6	17/08/2010	5	7
7	31/08/2010	8	13
8	14/09/2010	7	20
9	28/09/2010	2	3
10	01/06/2011	126	320
11	13/06/2011	10	14
12	27/06/2011	1	1
13	11/07/2011	31	1
14	26/07/2011	10	10
15	08/08/2011	1	1
16	22/08/2011	1	1
17	05/09/2011	36	28
18	19/09/2011	1	1
19	28/05/2012	10	21
20	11/06/2012	12	26
21	25/06/2012	1	10
22	09/07/2012	1	1
23	23/07/2012	10	10
24	06/08/2012	38	80
25	20/08/2012	17	10
26	03/09/2012	10	10
27	17/09/2012	82	120
28	27/05/2013	10	10
29	10/06/2013	46	18
30	25/06/2013	10	1
31	08/07/2013	1	1
32	22/07/2013	1	1
33	05/08/2013	10	10
34	19/08/2013	10	12
35	02/09/2013	1	1
36	16/09/2013	10	10

Nome da praia: SANTA ISABEL

Punto de mostraxe: 150281001

Provincia: A CORUÑA

Concello: CORCUBIÓN

Tipo de punto: punto único

Tipo de auga: marítima

Clasificación sanitaria: suficiente

Estatística microbiolóxica:

	Enterococos intestinais	<i>Escherichia coli</i>
Número de mostrax	36	36
Media aritmética	56,4	109,8
Desviación típica	160,0	268,3
Percentís (calculados segundo o Real decreto 1341/2007)		
P90	124	244
P95	254	544

Resultados das análises microbiolóxicas:

	Data da mostraxe	Enterococos intestinais (UFC/100mL)	<i>Escherichia coli</i> (UFC/100mL)
1	08/06/2010	72	205
2	22/06/2010	6	4
3	06/07/2010	3	5
4	20/07/2010	17	29
5	03/08/2010	1	1
6	17/08/2010	2	9
7	31/08/2010	7	16
8	14/09/2010	31	22
9	28/09/2010	130	140
10	01/06/2011	104	235
11	13/06/2011	25	840
12	27/06/2011	11	10
13	11/07/2011	1	1
14	26/07/2011	10	1
15	08/08/2011	14	11
16	29/08/2011	10	20
17	05/09/2011	90	76
18	19/09/2011	1	1
19	28/05/2012	120	90
20	11/06/2012	30	90
21	25/06/2012	66	10
22	09/07/2012	10	11
23	23/07/2012	1	1
24	06/08/2012	50	132
25	20/08/2012	1	10
26	03/09/2012	960	1400
27	17/09/2012	80	160
28	27/05/2013	14	59
29	10/06/2013	125	315
30	25/06/2013	1	1
31	08/07/2013	1	1
32	22/07/2013	1	10
33	05/08/2013	34	32
34	19/08/2013	1	1
35	02/09/2013	1	1
36	16/09/2013	1	1

Nome da praia: AS LAPAS

Punto de mostraxe: 150301201

Provincia: A CORUÑA

Concello: CORUÑA (A)

Tipo de punto: punto único

Tipo de auga: marítima

Clasificación sanitaria: excelente

Estatística microbiolóxica:

	Enterococos intestinais	<i>Escherichia coli</i>
Número de mostras	36	36
Media aritmética	17,4	17,1
Desviación típica	24,4	23,4
Percentís (calculados segundo o Real decreto 1341/2007)		
P90	43	42
P95	68	66

Resultados das análises microbiolóxicas:

	Data da mostraxe	Enterococos intestinais (UFC/100mL)	<i>Escherichia coli</i> (UFC/100mL)
1	01/06/2010	7	8
2	14/06/2010	2	3
3	28/06/2010	42	48
4	12/07/2010	3	1
5	26/07/2010	1	1
6	09/08/2010	3	6
7	23/08/2010	4	10
8	07/09/2010	65	70
9	20/09/2010	7	6
10	06/06/2011	10	13
11	20/06/2011	10	10
12	04/07/2011	13	10
13	18/07/2011	10	11
14	01/08/2011	10	1
15	16/08/2011	10	10
16	29/08/2011	10	10
17	12/09/2011	35	66
18	26/09/2011	1	10
19	04/06/2012	35	10
20	18/06/2012	1	10
21	02/07/2012	1	1
22	16/07/2012	1	1
23	30/07/2012	10	10
24	13/08/2012	19	35
25	27/08/2012	10	10
26	10/09/2012	10	10
27	24/09/2012	132	110
28	03/06/2013	36	10
29	17/06/2013	13	12
30	01/07/2013	43	49
31	15/07/2013	10	10
32	29/07/2013	13	11
33	14/08/2013	10	10
34	26/08/2013	19	10
35	09/09/2013	10	1
36	23/09/2013	10	10

Nome da praia: **MATADOIRO**  
 Punto de mostraxe: **150301221**  
 Provincia: **A CORUÑA**  
 Concello: **CORUÑA (A)**

Tipo de punto: **punto único**  
 Tipo de auga: **marítima**  
 Clasificación sanitaria: **excelente**

Estatística microbiolóxica:

	Enterococos intestinais	<i>Escherichia coli</i>
Número de mostrax	36	36
Media aritmética	12,9	12,4
Desviación típica	18,2	22,1
Percentís (calculados segundo o Real decreto 1341/2007)		
P90	32	29
P95	51	49

Resultados das análises microbiolóxicas:

	Data da mostraxe	Enterococos intestinais (UFC/100mL)	<i>Escherichia coli</i> (UFC/100mL)
1	01/06/2010	3	1
2	14/06/2010	12	7
3	28/06/2010	27	8
4	12/07/2010	8	13
5	26/07/2010	3	1
6	09/08/2010	1	1
7	23/08/2010	1	1
8	07/09/2010	6	5
9	20/09/2010	2	3
10	06/06/2011	10	12
11	20/06/2011	1	10
12	04/07/2011	1	10
13	18/07/2011	10	13
14	01/08/2011	10	1
15	16/08/2011	10	10
16	29/08/2011	1	10
17	12/09/2011	17	19
18	26/09/2011	35	1
19	04/06/2012	10	10
20	18/06/2012	10	1
21	02/07/2012	32	1
22	16/07/2012	1	1
23	30/07/2012	10	10
24	13/08/2012	1	1
25	27/08/2012	1	10
26	10/09/2012	21	66
27	24/09/2012	104	120
28	03/06/2013	10	1
29	17/06/2013	10	1
30	01/07/2013	10	10
31	15/07/2013	10	10
32	29/07/2013	10	10
33	14/08/2013	35	25
34	26/08/2013	10	1
35	09/09/2013	10	34
36	23/09/2013	10	10

Nome da praia: **O PORTIÑO**

Punto de mostraxe: **150301001**

Provincia: **A CORUÑA**

Concello: **CORUÑA (A)**

Tipo de punto: **punto único**

Tipo de auga: **marítima**

Clasificación sanitaria: **excelente**

Estatística microbiolóxica:

	Enterococos intestinais	<i>Escherichia coli</i>
Número de mostras	36	36
Media aritmética	17,7	39,2
Desviación típica	21,5	71,0
Percentís (calculados segundo o Real decreto 1341/2007)		
P90	50	92
P95	84	167

Resultados das análises microbiolóxicas:

	Data da mostraxe	Enterococos intestinais (UFC/100mL)	<i>Escherichia coli</i> (UFC/100mL)
1	01/06/2010	14	34
2	14/06/2010	14	6
3	28/06/2010	16	14
4	12/07/2010	1	5
5	26/07/2010	11	16
6	09/08/2010	1	1
7	23/08/2010	13	33
8	07/09/2010	86	225
9	20/09/2010	1	4
10	06/06/2011	84	270
11	20/06/2011	39	86
12	04/07/2011	22	28
13	18/07/2011	54	255
14	01/08/2011	55	138
15	16/08/2011	10	24
16	29/08/2011	10	10
17	12/09/2011	24	33
18	26/09/2011	10	10
19	04/06/2012	10	10
20	18/06/2012	10	1
21	02/07/2012	10	10
22	16/07/2012	1	10
23	30/07/2012	1	1
24	13/08/2012	10	10
25	27/08/2012	1	1
26	10/09/2012	10	10
27	24/09/2012	43	102
28	03/06/2013	10	10
29	17/06/2013	16	11
30	01/07/2013	1	10
31	15/07/2013	1	1
32	29/07/2013	16	10
33	14/08/2013	10	1
34	26/08/2013	1	1
35	09/09/2013	10	10
36	23/09/2013	10	10

Nome da praia: **ORZÁN**  
 Punto de mostraxe: **150301231**  
 Provincia: **A CORUÑA**  
 Concello: **CORUÑA (A)**

Tipo de punto: **punto único**  
 Tipo de auga: **marítima**  
 Clasificación sanitaria: **excelente**

Estatística microbiolóxica:

	Enterococos intestinais	<i>Escherichia coli</i>
Número de mostras	36	36
Media aritmética	9,8	8,2
Desviación típica	13,5	15,8
Percentís (calculados segundo o Real decreto 1341/2007)		
P90	25	18
P95	39	29

Resultados das análises microbiolóxicas:

	Data da mostraxe	Enterococos intestinais (UFC/100mL)	<i>Escherichia coli</i> (UFC/100mL)
1	01/06/2010	1	2
2	14/06/2010	13	4
3	28/06/2010	16	11
4	12/07/2010	8	3
5	26/07/2010	2	10
6	09/08/2010	7	1
7	23/08/2010	3	1
8	07/09/2010	3	6
9	20/09/2010	8	5
10	06/06/2011	13	26
11	20/06/2011	10	10
12	04/07/2011	1	1
13	18/07/2011	1	15
14	01/08/2011	10	10
15	16/08/2011	1	10
16	29/08/2011	10	1
17	12/09/2011	15	10
18	26/09/2011	10	1
19	04/06/2012	1	1
20	18/06/2012	1	1
21	02/07/2012	15	1
22	16/07/2012	1	1
23	30/07/2012	18	10
24	13/08/2012	1	1
25	27/08/2012	10	1
26	10/09/2012	14	15
27	24/09/2012	80	94
28	03/06/2013	10	1
29	17/06/2013	23	10
30	01/07/2013	14	10
31	15/07/2013	1	10
32	29/07/2013	10	1
33	14/08/2013	10	1
34	26/08/2013	1	1
35	09/09/2013	1	1
36	23/09/2013	10	10

Nome da praia: OZA - LAZARETO

Punto de mostraxe: 150301181

Provincia: A CORUÑA

Concello: CORUÑA (A)

Tipo de punto: punto único

Tipo de auga: marítima

Clasificación sanitaria: boa

Estatística microbiolóxica:

	Enterococos intestinais	<i>Escherichia coli</i>
Número de mostras	36	36
Media aritmética	23,9	22,9
Desviación típica	23,3	22,2
Percentís (calculados segundo o Real decreto 1341/2007)		
P90	72	69
P95	119	115

Resultados das análises microbiolóxicas:

	Data da mostraxe	Enterococos intestinais (UFC/100mL)	<i>Escherichia coli</i> (UFC/100mL)
1	01/06/2010	17	15
2	14/06/2010	14	6
3	28/06/2010	34	23
4	12/07/2010	7	14
5	26/07/2010	1	4
6	09/08/2010	1	8
7	23/08/2010	1	3
8	07/09/2010	6	13
9	20/09/2010	1	7
10	06/06/2011	10	18
11	20/06/2011	10	1
12	04/07/2011	24	10
13	18/07/2011	18	30
14	01/08/2011	28	70
15	16/08/2011	54	40
16	29/08/2011	12	10
17	12/09/2011	68	78
18	26/09/2011	22	46
19	04/06/2012	14	16
20	18/06/2012	70	80
21	02/07/2012	20	18
22	16/07/2012	10	1
23	30/07/2012	21	26
24	13/08/2012	10	1
25	27/08/2012	1	1
26	10/09/2012	47	22
27	24/09/2012	40	47
28	03/06/2013	10	1
29	17/06/2013	40	42
30	01/07/2013	48	20
31	15/07/2013	10	10
32	29/07/2013	10	1
33	14/08/2013	26	52
34	26/08/2013	58	32
35	09/09/2013	1	10
36	23/09/2013	98	48

Nome da praia: **RIAZOR**

Punto de mostraxe: **150301242**

Provincia: **A CORUÑA**

Concello: **CORUÑA (A)**

Tipo de punto: **centro**

Tipo de auga: **marítima**

Clasificación sanitaria: **excelente**

Estatística microbiolóxica:

	Enterococos intestinais	<i>Escherichia coli</i>
Número de mostras	36	36
Media aritmética	7,8	9,8
Desviación típica	14,9	19,4
Percentís (calculados segundo o Real decreto 1341/2007)		
P90	17	22
P95	27	35

Resultados das análises microbiolóxicas:

	Data da mostraxe	Enterococos intestinais (UFC/100mL)	<i>Escherichia coli</i> (UFC/100mL)
1	01/06/2010	6	11
2	14/06/2010	1	2
3	28/06/2010	8	2
4	12/07/2010	10	12
5	26/07/2010	1	12
6	09/08/2010	1	2
7	23/08/2010	1	1
8	07/09/2010	1	7
9	20/09/2010	1	1
10	06/06/2011	10	35
11	20/06/2011	1	1
12	04/07/2011	10	10
13	18/07/2011	1	10
14	01/08/2011	1	1
15	16/08/2011	10	10
16	29/08/2011	1	10
17	12/09/2011	1	10
18	26/09/2011	1	12
19	04/06/2012	1	1
20	18/06/2012	10	1
21	02/07/2012	10	1
22	16/07/2012	15	10
23	30/07/2012	10	10
24	13/08/2012	1	10
25	27/08/2012	13	10
26	10/09/2012	1	1
27	24/09/2012	90	116
28	03/06/2013	10	10
29	17/06/2013	10	1
30	01/07/2013	10	1
31	15/07/2013	10	10
32	29/07/2013	1	1
33	14/08/2013	10	1
34	26/08/2013	1	10
35	09/09/2013	10	10
36	23/09/2013	1	1

Nome da praia: **SAN AMARO**  
 Punto de mostraxe: **150301191**  
 Provincia: **A CORUÑA**  
 Concello: **CORUÑA (A)**

Tipo de punto: **punto único**  
 Tipo de auga: **marítima**  
 Clasificación sanitaria: **excelente**

Estatística microbiolóxica:

	Enterococos intestinais	<i>Escherichia coli</i>
Número de mostras	35	35
Media aritmética	12,5	18,4
Desviación típica	12,2	26,9
Percentís (calculados segundo o Real decreto 1341/2007)		
P90	33	45
P95	50	73

Resultados das análises microbiolóxicas:

	Data da mostraxe	Enterococos intestinais (UFC/100mL)	<i>Escherichia coli</i> (UFC/100mL)
1	14/06/2010	1	1
2	28/06/2010	2	3
3	12/07/2010	12	23
4	26/07/2010	8	2
5	09/08/2010	2	2
6	23/08/2010	17	110
7	07/09/2010	18	16
8	20/09/2010	7	2
9	06/06/2011	10	10
10	20/06/2011	10	10
11	04/07/2011	1	10
12	18/07/2011	18	23
13	01/08/2011	1	10
14	16/08/2011	68	114
15	29/08/2011	10	1
16	12/09/2011	16	10
17	26/09/2011	28	14
18	04/06/2012	10	10
19	18/06/2012	10	1
20	02/07/2012	10	10
21	16/07/2012	28	48
22	30/07/2012	20	12
23	13/08/2012	18	42
24	27/08/2012	10	10
25	10/09/2012	10	10
26	24/09/2012	25	62
27	03/06/2013	1	1
28	17/06/2013	10	10
29	01/07/2013	13	10
30	15/07/2013	10	10
31	29/07/2013	10	10
32	14/08/2013	12	15
33	26/08/2013	10	10
34	09/09/2013	1	1
35	23/09/2013	1	10

Nome da praia: ÉZARO

Punto de mostraxe: 150342159

Provincia: A CORUÑA

Concello: DUMBRÍA

Tipo de punto: punto de mostraxe conxunto

Tipo de auga: marítima

Clasificación sanitaria: excelente

Estatística microbiolóxica:

	Enterococos intestinais	<i>Escherichia coli</i>
Número de mostras	36	36
Media aritmética	8,5	13,4
Desviación típica	8,9	23,5
Percentís (calculados segundo o Real decreto 1341/2007)		
P90	22	31
P95	35	51

Resultados das análises microbiolóxicas:

	Data da mostraxe	Enterococos intestinais (UFC/100mL)	<i>Escherichia coli</i> (UFC/100mL)
1	08/06/2010	15	38
2	22/06/2010	1	2
3	06/07/2010	5	1
4	20/07/2010	43	112
5	03/08/2010	1	2
6	17/08/2010	9	2
7	31/08/2010	1	3
8	14/09/2010	5	5
9	28/09/2010	8	1
10	01/06/2011	10	12
11	13/06/2011	1	10
12	27/06/2011	1	10
13	11/07/2011	1	10
14	26/07/2011	10	11
15	08/08/2011	10	1
16	22/08/2011	32	36
17	05/09/2011	10	10
18	19/09/2011	1	1
19	28/05/2012	1	1
20	11/06/2012	23	90
21	25/06/2012	1	1
22	09/07/2012	10	10
23	23/07/2012	10	10
24	06/08/2012	10	1
25	20/08/2012	10	28
26	03/09/2012	10	10
27	17/09/2012	10	10
28	04/06/2013	1	1
29	18/06/2013	12	10
30	02/07/2013	1	1
31	17/07/2013	1	10
32	31/07/2013	10	10
33	13/08/2013	10	1
34	27/08/2013	10	10
35	10/09/2013	1	1
36	24/09/2013	10	10

Nome da praia: **ALMIEIRAS**

Punto de mostraxe: **150350831**

Provincia: **A CORUÑA**

Concello: **FENE**

Tipo de punto: **punto único**

Tipo de auga: **marítima**

Clasificación sanitaria: **boa**

Estatística microbiolóxica:

	Enterococos intestinais	<i>Escherichia coli</i>
Número de mostras	36	36
Media aritmética	45,8	53,9
Desviación típica	49,0	61,8
Percentís (calculados segundo o Real decreto 1341/2007)		
P90	106	128
P95	156	189

Resultados das análises microbiolóxicas:

	Data da mostraxe	Enterococos intestinais (UFC/100mL)	<i>Escherichia coli</i> (UFC/100mL)
1	07/06/2010	8	14
2	21/06/2010	8	22
3	05/07/2010	2	1
4	19/07/2010	29	98
5	02/08/2010	84	40
6	16/08/2010	140	200
7	30/08/2010	14	10
8	13/09/2010	64	116
9	27/09/2010	5	34
10	06/06/2011	18	32
11	20/06/2011	56	75
12	04/07/2011	24	30
13	18/07/2011	60	64
14	01/08/2011	21	16
15	16/08/2011	19	10
16	29/08/2011	26	15
17	12/09/2011	86	108
18	26/09/2011	72	90
19	04/06/2012	18	32
20	18/06/2012	20	50
21	02/07/2012	10	14
22	16/07/2012	19	23
23	30/07/2012	88	38
24	13/08/2012	40	26
25	27/08/2012	32	28
26	10/09/2012	34	30
27	24/09/2012	120	130
28	03/06/2013	10	10
29	17/06/2013	64	50
30	01/07/2013	10	40
31	15/07/2013	26	32
32	29/07/2013	245	320
33	12/08/2013	110	65
34	26/08/2013	20	10
35	09/09/2013	10	22
36	23/09/2013	36	44

Nome da praia: **BARALLOBRE**

Punto de mostraxe: **150351001**

Provincia: **A CORUÑA**

Concello: **FENE**

Tipo de punto: **punto único**

Tipo de auga: **marítima**

Clasificación sanitaria: **insuficiente**

Estatística microbiolóxica:

	Enterococos intestinais	<i>Escherichia coli</i>
Número de mostras	36	36
Media aritmética	86,3	148,7
Desviación típica	97,9	192,5
Percentís (calculados segundo o Real decreto 1341/2007)		
P90	260	433
P95	440	720

Resultados das análises microbiolóxicas:

	Data da mostraxe	Enterococos intestinais (UFC/100mL)	<i>Escherichia coli</i> (UFC/100mL)
1	07/06/2010	52	205
2	21/06/2010	10	45
3	05/07/2010	1	3
4	19/07/2010	65	100
5	02/08/2010	16	78
6	16/08/2010	32	33
7	30/08/2010	8	41
8	13/09/2010	325	820
9	27/09/2010	10	19
10	06/06/2011	30	85
11	20/06/2011	320	840
12	04/07/2011	100	240
13	18/07/2011	140	350
14	01/08/2011	40	220
15	16/08/2011	36	140
16	29/08/2011	116	46
17	12/09/2011	285	295
18	26/09/2011	50	46
19	04/06/2012	1	1
20	18/06/2012	50	110
21	02/07/2012	10	26
22	16/07/2012	10	10
23	30/07/2012	22	76
24	13/08/2012	160	290
25	27/08/2012	18	16
26	10/09/2012	140	126
27	24/09/2012	255	320
28	03/06/2013	10	50
29	17/06/2013	40	30
30	01/07/2013	120	110
31	15/07/2013	55	105
32	29/07/2013	46	42
33	12/08/2013	50	66
34	26/08/2013	100	80
35	09/09/2013	60	110
36	23/09/2013	325	180

Nome da praia: **COÍDO**

Punto de mostraxe: **150350829**

Provincia: **A CORUÑA**

Concello: **FENE**

Tipo de punto: **punto de mostraxe conxunto**

Tipo de auga: **marítima**

Clasificación sanitaria: **boa**

Estatística microbiolóxica:

	Enterococos intestinais	<i>Escherichia coli</i>
Número de mostras	35	35
Media aritmética	32,8	39,8
Desviación típica	39,3	51,9
Percentís (calculados segundo o Real decreto 1341/2007)		
P90	84	107
P95	130	173

Resultados das análises microbiolóxicas:

	Data da mostraxe	Enterococos intestinais (UFC/100mL)	<i>Escherichia coli</i> (UFC/100mL)
1	07/06/2010	6	5
2	21/06/2010	6	12
3	05/07/2010	2	1
4	19/07/2010	56	84
5	02/08/2010	54	48
6	16/08/2010	44	46
7	30/08/2010	10	11
8	13/09/2010	26	48
9	27/09/2010	22	24
10	06/06/2011	16	20
11	04/07/2011	30	25
12	18/07/2011	25	26
13	01/08/2011	11	10
14	16/08/2011	63	80
15	29/08/2011	10	1
16	12/09/2011	58	55
17	26/09/2011	22	80
18	04/06/2012	1	10
19	18/06/2012	17	31
20	02/07/2012	1	1
21	16/07/2012	10	10
22	30/07/2012	25	14
23	13/08/2012	24	38
24	27/08/2012	14	13
25	10/09/2012	18	10
26	24/09/2012	128	108
27	03/06/2013	48	56
28	17/06/2013	85	165
29	01/07/2013	20	13
30	15/07/2013	20	13
31	29/07/2013	200	260
32	12/08/2013	12	14
33	26/08/2013	44	30
34	09/09/2013	10	20
35	23/09/2013	10	12

Nome da praia: **MANIÑOS**

Punto de mostraxe: **150352001**

Provincia: **A CORUÑA**

Concello: **FENE**

Tipo de punto: **punto único**

Tipo de auga: **marítima**

Clasificación sanitaria: **boa**

Estatística microbiolóxica:

	Enterococos intestinais	<i>Escherichia coli</i>
Número de mostras	36	36
Media aritmética	24,2	53,4
Desviación típica	32,9	90,0
Percentís (calculados segundo o Real decreto 1341/2007)		
P90	68	144
P95	117	286

Resultados das análises microbiolóxicas:

	Data da mostraxe	Enterococos intestinais (UFC/100mL)	<i>Escherichia coli</i> (UFC/100mL)
1	07/06/2010	1	1
2	21/06/2010	32	60
3	05/07/2010	22	36
4	19/07/2010	27	94
5	02/08/2010	65	120
6	16/08/2010	26	76
7	30/08/2010	6	3
8	13/09/2010	72	340
9	27/09/2010	6	3
10	06/06/2011	122	350
11	20/06/2011	10	10
12	04/07/2011	10	10
13	18/07/2011	10	10
14	01/08/2011	1	1
15	16/08/2011	1	1
16	29/08/2011	10	1
17	12/09/2011	128	140
18	26/09/2011	10	1
19	04/06/2012	1	1
20	18/06/2012	23	57
21	02/07/2012	10	10
22	16/07/2012	1	1
23	30/07/2012	1	10
24	13/08/2012	10	10
25	27/08/2012	1	1
26	10/09/2012	1	10
27	24/09/2012	24	30
28	03/06/2013	30	90
29	17/06/2013	10	10
30	01/07/2013	14	10
31	15/07/2013	10	11
32	29/07/2013	10	10
33	12/08/2013	100	265
34	26/08/2013	15	15
35	09/09/2013	40	102
36	23/09/2013	10	22

Nome da praia: RÍO SANDEU

Punto de mostraxe: 150350819

Provincia: A CORUÑA

Concello: FENE

Tipo de punto: punto de mostraxe conxunto

Tipo de auga: marítima

Clasificación sanitaria: boa

Estatística microbiolóxica:

	Enterococos intestinais	<i>Escherichia coli</i>
Número de mostras	35	35
Media aritmética	32,8	39,8
Desviación típica	39,3	51,9
Percentís (calculados segundo o Real decreto 1341/2007)		
P90	84	107
P95	130	173

Resultados das análises microbiolóxicas:

	Data da mostraxe	Enterococos intestinais (UFC/100mL)	<i>Escherichia coli</i> (UFC/100mL)
1	07/06/2010	6	5
2	21/06/2010	6	12
3	05/07/2010	2	1
4	19/07/2010	56	84
5	02/08/2010	54	48
6	16/08/2010	44	46
7	30/08/2010	10	11
8	13/09/2010	26	48
9	27/09/2010	22	24
10	06/06/2011	16	20
11	04/07/2011	30	25
12	18/07/2011	25	26
13	01/08/2011	11	10
14	16/08/2011	63	80
15	29/08/2011	10	1
16	12/09/2011	58	55
17	26/09/2011	22	80
18	04/06/2012	1	10
19	18/06/2012	17	31
20	02/07/2012	1	1
21	16/07/2012	10	10
22	30/07/2012	25	14
23	13/08/2012	24	38
24	27/08/2012	14	13
25	10/09/2012	18	10
26	24/09/2012	128	108
27	03/06/2013	48	56
28	17/06/2013	85	165
29	01/07/2013	20	13
30	15/07/2013	20	13
31	29/07/2013	200	260
32	12/08/2013	12	14
33	26/08/2013	44	30
34	09/09/2013	10	20
35	23/09/2013	10	12

Nome da praia: **A CABANA**

Punto de mostraxe: **150360711**

Provincia: **A CORUÑA**

Concello: **FERROL**

Tipo de punto: **punto único**

Tipo de auga: **marítima**

Clasificación sanitaria: **insuficiente**

Estatística microbiolóxica:

	Enterococos intestinais	<i>Escherichia coli</i>
Número de mostras	36	36
Media aritmética	162,9	334,0
Desviación típica	250,1	387,5
Percentís (calculados segundo o Real decreto 1341/2007)		
P90	414	863
P95	709	1383

Resultados das análises microbiolóxicas:

	Data da mostraxe	Enterococos intestinais (UFC/100mL)	<i>Escherichia coli</i> (UFC/100mL)
1	07/06/2010	13	56
2	21/06/2010	19	30
3	05/07/2010	67	48
4	19/07/2010	10	140
5	02/08/2010	44	130
6	16/08/2010	96	240
7	30/08/2010	62	240
8	13/09/2010	100	275
9	27/09/2010	22	40
10	06/06/2011	14	50
11	27/06/2011	90	540
12	27/06/2011	90	540
13	18/07/2011	145	700
14	01/08/2011	16	215
15	16/08/2011	28	60
16	29/08/2011	76	70
17	12/09/2011	600	1300
18	26/09/2011	50	80
19	04/06/2012	40	70
20	18/06/2012	1	10
21	02/07/2012	560	640
22	16/07/2012	24	28
23	30/07/2012	380	620
24	13/08/2012	1080	1400
25	27/08/2012	220	420
26	10/09/2012	20	210
27	28/09/2012	130	90
28	03/06/2013	42	240
29	17/06/2013	240	800
30	01/07/2013	10	20
31	15/07/2013	50	640
32	29/07/2013	840	1400
33	12/08/2013	480	220
34	26/08/2013	105	85
35	09/09/2013	65	300
36	23/09/2013	36	76

Nome da praia: **A FRAGATA**

Punto de mostraxe: **150360609**

Provincia: **A CORUÑA**

Concello: **FERROL**

Tipo de punto: **punto de mostraxe conxunto**

Tipo de auga: **marítima**

Clasificación sanitaria: **excelente**

Estatística microbiolóxica:

	Enterococos intestinais	<i>Escherichia coli</i>
Número de mostras	36	36
Media aritmética	3,6	6,9
Desviación típica	4,4	17,1
Percentís (calculados segundo o Real decreto 1341/2007)		
P90	7	11
P95	10	17

Resultados das análises microbiolóxicas:

	Data da mostraxe	Enterococos intestinais (UFC/100mL)	<i>Escherichia coli</i> (UFC/100mL)
1	07/06/2010	1	1
2	21/06/2010	5	1
3	05/07/2010	1	1
4	19/07/2010	1	5
5	02/08/2010	1	1
6	16/08/2010	1	1
7	30/08/2010	1	1
8	13/09/2010	1	1
9	27/09/2010	1	1
10	06/06/2011	13	19
11	20/06/2011	1	10
12	04/07/2011	1	1
13	18/07/2011	1	1
14	01/08/2011	1	10
15	16/08/2011	1	1
16	29/08/2011	1	1
17	12/09/2011	10	1
18	26/09/2011	1	1
19	04/06/2012	1	1
20	18/06/2012	10	1
21	02/07/2012	10	1
22	16/07/2012	1	1
23	30/07/2012	1	1
24	13/08/2012	10	10
25	27/08/2012	11	10
26	10/09/2012	12	46
27	24/09/2012	1	10
28	03/06/2013	12	94
29	17/06/2013	1	1
30	01/07/2013	1	1
31	15/07/2013	1	1
32	29/07/2013	10	10
33	12/08/2013	1	1
34	26/08/2013	1	1
35	09/09/2013	1	1
36	23/09/2013	1	1

Nome da praia: **A GRAÑA**

Punto de mostraxe: **150360691**

Provincia: **A CORUÑA**

Concello: **FERROL**

Tipo de punto: **punto único**

Tipo de auga: **marítima**

Clasificación sanitaria: **boa**

Estatística microbiolóxica:

	Enterococos intestinais	<i>Escherichia coli</i>
Número de mostras	36	36
Media aritmética	41,2	74,8
Desviación típica	59,2	135,5
Percentís (calculados segundo o Real decreto 1341/2007)		
P90	81	170
P95	112	265

Resultados das análises microbiolóxicas:

	Data da mostraxe	Enterococos intestinais (UFC/100mL)	<i>Escherichia coli</i> (UFC/100mL)
1	07/06/2010	12	8
2	21/06/2010	53	10
3	05/07/2010	6	37
4	19/07/2010	126	24
5	02/08/2010	19	42
6	16/08/2010	27	33
7	30/08/2010	6	20
8	13/09/2010	28	44
9	27/09/2010	42	92
10	06/06/2011	15	72
11	20/06/2011	19	24
12	04/07/2011	10	13
13	18/07/2011	20	26
14	01/08/2011	21	54
15	16/08/2011	82	40
16	29/08/2011	96	220
17	12/09/2011	44	125
18	26/09/2011	42	190
19	04/06/2012	14	60
20	18/06/2012	34	70
21	02/07/2012	36	96
22	16/07/2012	44	10
23	30/07/2012	30	58
24	13/08/2012	22	24
25	27/08/2012	10	35
26	10/09/2012	350	800
27	24/09/2012	70	200
28	03/06/2013	10	1
29	17/06/2013	15	10
30	01/07/2013	29	65
31	15/07/2013	10	10
32	29/07/2013	10	20
33	12/08/2013	40	28
34	26/08/2013	50	10
35	09/09/2013	32	80
36	23/09/2013	10	42

Nome da praia: **CARANZA**

Punto de mostraxe: **150361004**

Provincia: **A CORUÑA**

Concello: **FERROL**

Tipo de punto: **dereita**

Tipo de auga: **marítima**

Clasificación sanitaria: **insuficiente**

Estatística microbiolóxica:

	Enterococos intestinais	<i>Escherichia coli</i>
Número de mostras	36	36
Media aritmética	418,7	664,7
Desviación típica	422,5	621,3
Percentís (calculados segundo o Real decreto 1341/2007)		
P90	1032	1653
P95	1573	2489

Resultados das análises microbiolóxicas:

	Data da mostraxe	Enterococos intestinais (UFC/100mL)	<i>Escherichia coli</i> (UFC/100mL)
1	07/06/2010	800	1200
2	21/06/2010	70	145
3	05/07/2010	140	140
4	19/07/2010	350	1020
5	02/08/2010	120	320
6	16/08/2010	175	120
7	30/08/2010	36	60
8	13/09/2010	132	350
9	27/09/2010	134	350
10	06/06/2011	240	280
11	20/06/2011	150	105
12	04/07/2011	280	350
13	18/07/2011	124	195
14	01/08/2011	400	800
15	16/08/2011	220	700
16	29/08/2011	1020	1400
17	19/09/2011	1400	2500
18	26/09/2011	1160	1400
19	12/06/2012	550	2050
20	25/06/2012	100	200
21	09/07/2012	300	360
22	16/07/2012	150	80
23	30/07/2012	800	1300
24	13/08/2012	1200	1300
25	27/08/2012	700	1360
26	10/09/2012	1300	1450
27	28/09/2012	160	340
28	03/06/2013	24	55
29	17/06/2013	780	1040
30	01/07/2013	40	440
31	15/07/2013	1140	960
32	29/07/2013	560	900
33	12/08/2013	105	300
34	02/09/2013	42	60
35	09/09/2013	105	200
36	23/09/2013	66	100

Nome da praia: **CARIÑO**

Punto de mostraxe: **150360661**

Provincia: **A CORUÑA**

Concello: **FERROL**

Tipo de punto: **punto único**

Tipo de auga: **marítima**

Clasificación sanitaria: **excelente**

Estatística microbiolóxica:

	Enterococos intestinais	<i>Escherichia coli</i>
Número de mostras	36	36
Media aritmética	16,2	14,6
Desviación típica	31,7	27,8
Percentís (calculados segundo o Real decreto 1341/2007)		
P90	34	32
P95	58	56

Resultados das análises microbiolóxicas:

	Data da mostraxe	Enterococos intestinais (UFC/100mL)	<i>Escherichia coli</i> (UFC/100mL)
1	07/06/2010	2	2
2	21/06/2010	3	1
3	05/07/2010	1	4
4	19/07/2010	1	1
5	02/08/2010	3	22
6	16/08/2010	1	1
7	30/08/2010	10	10
8	13/09/2010	2	15
9	27/09/2010	1	1
10	06/06/2011	140	22
11	20/06/2011	10	10
12	04/07/2011	10	10
13	18/07/2011	10	10
14	01/08/2011	10	1
15	16/08/2011	1	10
16	29/08/2011	86	126
17	12/09/2011	104	82
18	26/09/2011	10	1
19	04/06/2012	10	1
20	18/06/2012	1	1
21	02/07/2012	10	10
22	16/07/2012	1	1
23	30/07/2012	1	1
24	13/08/2012	10	10
25	27/08/2012	10	1
26	10/09/2012	1	10
27	24/09/2012	10	20
28	03/06/2013	10	10
29	17/06/2013	10	1
30	01/07/2013	10	10
31	15/07/2013	1	10
32	29/07/2013	10	10
33	12/08/2013	10	1
34	26/08/2013	72	96
35	09/09/2013	1	1
36	23/09/2013	1	1

Nome da praia: **COVAS**

Punto de mostraxe: **150360599**

Provincia: **A CORUÑA**

Concello: **FERROL**

Tipo de punto: **punto de mostraxe conxunto**

Tipo de auga: **marítima**

Clasificación sanitaria: **excelente**

Estatística microbiolóxica:

	Enterococos intestinais	<i>Escherichia coli</i>
Número de mostras	36	36
Media aritmética	10,1	10,8
Desviación típica	24,4	18,1
Percentís (calculados segundo o Real decreto 1341/2007)		
P90	18	25
P95	31	43

Resultados das análises microbiolóxicas:

	Data da mostraxe	Enterococos intestinais (UFC/100mL)	<i>Escherichia coli</i> (UFC/100mL)
1	07/06/2010	16	46
2	21/06/2010	1	5
3	05/07/2010	1	1
4	19/07/2010	1	28
5	02/08/2010	1	1
6	16/08/2010	1	1
7	30/08/2010	44	38
8	13/09/2010	1	1
9	27/09/2010	1	12
10	06/06/2011	140	94
11	20/06/2011	1	1
12	04/07/2011	1	1
13	18/07/2011	1	1
14	01/08/2011	1	1
15	16/08/2011	1	10
16	29/08/2011	1	1
17	12/09/2011	10	16
18	26/09/2011	1	1
19	04/06/2012	10	10
20	18/06/2012	10	1
21	02/07/2012	1	1
22	16/07/2012	1	1
23	30/07/2012	1	11
24	13/08/2012	10	10
25	27/08/2012	10	1
26	10/09/2012	10	10
27	24/09/2012	40	23
28	03/06/2013	10	1
29	17/06/2013	10	1
30	01/07/2013	1	1
31	15/07/2013	1	1
32	29/07/2013	10	10
33	12/08/2013	1	10
34	26/08/2013	1	1
35	09/09/2013	10	10
36	23/09/2013	1	26

Nome da praia: **DONIÑOS**

Punto de mostraxe: **150360631**

Provincia: **A CORUÑA**

Concello: **FERROL**

Tipo de punto: **punto único**

Tipo de auga: **marítima**

Clasificación sanitaria: **excelente**

Estatística microbiolóxica:

	Enterococos intestinais	<i>Escherichia coli</i>
Número de mostras	36	36
Media aritmética	3,7	3,6
Desviación típica	11,6	9,8
Percentís (calculados segundo o Real decreto 1341/2007)		
P90	4	5
P95	6	7

Resultados das análises microbiolóxicas:

	Data da mostraxe	Enterococos intestinais (UFC/100mL)	<i>Escherichia coli</i> (UFC/100mL)
1	07/06/2010	1	1
2	21/06/2010	1	1
3	05/07/2010	1	1
4	19/07/2010	3	11
5	02/08/2010	1	1
6	16/08/2010	1	1
7	30/08/2010	1	1
8	13/09/2010	1	1
9	27/09/2010	1	1
10	06/06/2011	1	1
11	20/06/2011	1	1
12	04/07/2011	1	1
13	18/07/2011	1	1
14	01/08/2011	1	1
15	16/08/2011	1	1
16	29/08/2011	1	1
17	12/09/2011	1	1
18	26/09/2011	10	1
19	04/06/2012	1	1
20	18/06/2012	70	58
21	02/07/2012	1	1
22	16/07/2012	1	1
23	30/07/2012	1	1
24	13/08/2012	1	1
25	27/08/2012	1	1
26	10/09/2012	1	1
27	24/09/2012	10	10
28	03/06/2013	1	1
29	17/06/2013	1	1
30	01/07/2013	10	10
31	15/07/2013	1	10
32	29/07/2013	1	1
33	12/08/2013	1	1
34	26/08/2013	1	1
35	09/09/2013	1	1
36	23/09/2013	1	1

Nome da praia: **ESMELLE**

Punto de mostraxe: **150363009**

Provincia: **A CORUÑA**

Concello: **FERROL**

Tipo de punto: **punto de mostraxe conxunto**

Tipo de auga: **marítima**

Clasificación sanitaria: **excelente**

Estatística microbiolóxica:

	Enterococos intestinais	<i>Escherichia coli</i>
Número de mostras	36	36
Media aritmética	3,6	6,9
Desviación típica	4,4	17,1
Percentís (calculados segundo o Real decreto 1341/2007)		
P90	7	11
P95	10	17

Resultados das análises microbiolóxicas:

	Data da mostraxe	Enterococos intestinais (UFC/100mL)	<i>Escherichia coli</i> (UFC/100mL)
1	07/06/2010	1	1
2	21/06/2010	5	1
3	05/07/2010	1	1
4	19/07/2010	1	5
5	02/08/2010	1	1
6	16/08/2010	1	1
7	30/08/2010	1	1
8	13/09/2010	1	1
9	27/09/2010	1	1
10	06/06/2011	13	19
11	20/06/2011	1	10
12	04/07/2011	1	1
13	18/07/2011	1	1
14	01/08/2011	1	10
15	16/08/2011	1	1
16	29/08/2011	1	1
17	12/09/2011	10	1
18	26/09/2011	1	1
19	04/06/2012	1	1
20	18/06/2012	10	1
21	02/07/2012	10	1
22	16/07/2012	1	1
23	30/07/2012	1	1
24	13/08/2012	10	10
25	27/08/2012	11	10
26	10/09/2012	12	46
27	24/09/2012	1	10
28	03/06/2013	12	94
29	17/06/2013	1	1
30	01/07/2013	1	1
31	15/07/2013	1	1
32	29/07/2013	10	10
33	12/08/2013	1	1
34	26/08/2013	1	1
35	09/09/2013	1	1
36	23/09/2013	1	1

Nome da praia: **O VILAR - FERROL**

Punto de mostraxe: **150362009**

Provincia: **A CORUÑA**

Concello: **FERROL**

Tipo de punto: **punto de mostraxe conxunto**

Tipo de auga: **marítima**

Clasificación sanitaria: **excelente**

Estatística microbiolóxica:

	Enterococos intestinais	<i>Escherichia coli</i>
Número de mostras	36	36
Media aritmética	12,8	15,9
Desviación típica	40,2	46,6
Percentís (calculados segundo o Real decreto 1341/2007)		
P90	19	28
P95	33	50

Resultados das análises microbiolóxicas:

	Data da mostraxe	Enterococos intestinais (UFC/100mL)	<i>Escherichia coli</i> (UFC/100mL)
1	07/06/2010	16	46
2	21/06/2010	1	5
3	05/07/2010	1	1
4	19/07/2010	1	28
5	02/08/2010	1	1
6	16/08/2010	1	1
7	30/08/2010	44	38
8	13/09/2010	1	1
9	27/09/2010	1	12
10	06/06/2011	240	280
11	20/06/2011	1	1
12	04/07/2011	1	1
13	18/07/2011	1	1
14	01/08/2011	1	1
15	16/08/2011	1	10
16	29/08/2011	1	1
17	12/09/2011	10	16
18	26/09/2011	1	1
19	04/06/2012	10	10
20	18/06/2012	10	1
21	02/07/2012	1	1
22	16/07/2012	1	1
23	30/07/2012	1	11
24	13/08/2012	10	10
25	27/08/2012	10	1
26	10/09/2012	10	10
27	24/09/2012	40	23
28	03/06/2013	10	1
29	17/06/2013	10	1
30	01/07/2013	1	1
31	15/07/2013	1	1
32	29/07/2013	10	10
33	12/08/2013	1	10
34	26/08/2013	1	1
35	09/09/2013	10	10
36	23/09/2013	1	26

Nome da praia: **PONZOS**

Punto de mostraxe: **150360511**

Provincia: **A CORUÑA**

Concello: **FERROL**

Tipo de punto: **punto único**

Tipo de auga: **marítima**

Clasificación sanitaria: **excelente**

Estatística microbiolóxica:

	Enterococos intestinais	<i>Escherichia coli</i>
Número de mostras	36	36
Media aritmética	13,4	9,0
Desviación típica	54,7	34,9
Percentís (calculados segundo o Real decreto 1341/2007)		
P90	10	9
P95	17	14

Resultados das análises microbiolóxicas:

	Data da mostraxe	Enterococos intestinais (UFC/100mL)	<i>Escherichia coli</i> (UFC/100mL)
1	07/06/2010	1	1
2	21/06/2010	1	1
3	05/07/2010	1	1
4	19/07/2010	1	1
5	02/08/2010	1	1
6	16/08/2010	1	1
7	30/08/2010	1	1
8	13/09/2010	1	1
9	27/09/2010	5	29
10	06/06/2011	1	1
11	20/06/2011	1	1
12	04/07/2011	1	1
13	18/07/2011	1	1
14	01/08/2011	1	1
15	16/08/2011	1	1
16	29/08/2011	1	1
17	12/09/2011	1	1
18	26/09/2011	1	10
19	04/06/2012	1	1
20	18/06/2012	1	1
21	02/07/2012	1	1
22	16/07/2012	1	1
23	30/07/2012	325	210
24	13/08/2012	1	1
25	27/08/2012	18	10
26	10/09/2012	67	10
27	24/09/2012	27	15
28	03/06/2013	1	1
29	17/06/2013	1	1
30	01/07/2013	1	1
31	15/07/2013	10	10
32	29/07/2013	1	1
33	12/08/2013	1	1
34	26/08/2013	1	1
35	09/09/2013	1	1
36	23/09/2013	1	1

Nome da praia: **SAN FELIPE**

Punto de mostraxe: **150360681**

Provincia: **A CORUÑA**

Concello: **FERROL**

Tipo de punto: **punto único**

Tipo de auga: **marítima**

Clasificación sanitaria: **boa**

Estatística microbiolóxica:

	Enterococos intestinais	<i>Escherichia coli</i>
Número de mostras	36	36
Media aritmética	41,1	61,9
Desviación típica	66,2	172,1
Percentís (calculados segundo o Real decreto 1341/2007)		
P90	110	139
P95	194	270

Resultados das análises microbiolóxicas:

	Data da mostraxe	Enterococos intestinais (UFC/100mL)	<i>Escherichia coli</i> (UFC/100mL)
1	07/06/2010	4	11
2	21/06/2010	4	4
3	05/07/2010	70	1
4	19/07/2010	23	5
5	02/08/2010	58	47
6	16/08/2010	50	140
7	30/08/2010	1	1
8	13/09/2010	12	46
9	27/09/2010	24	10
10	06/06/2011	36	84
11	20/06/2011	28	54
12	04/07/2011	10	10
13	18/07/2011	65	92
14	01/08/2011	45	34
15	16/08/2011	140	270
16	29/08/2011	350	1020
17	12/09/2011	140	80
18	26/09/2011	16	44
19	04/06/2012	140	42
20	18/06/2012	10	52
21	02/07/2012	11	10
22	16/07/2012	10	1
23	30/07/2012	10	10
24	13/08/2012	13	28
25	27/08/2012	10	1
26	10/09/2012	1	10
27	24/09/2012	14	42
28	03/06/2013	10	1
29	17/06/2013	1	10
30	01/07/2013	13	1
31	15/07/2013	1	1
32	29/07/2013	43	18
33	12/08/2013	96	28
34	26/08/2013	1	1
35	09/09/2013	10	10
36	23/09/2013	10	10

Nome da praia: SANTA COMBA

Punto de mostraxe: 150360561

Provincia: A CORUÑA

Concello: FERROL

Tipo de punto: punto único

Tipo de auga: marítima

Clasificación sanitaria: excelente

Estatística microbiolóxica:

	Enterococos intestinais	<i>Escherichia coli</i>
Número de mostras	36	36
Media aritmética	2,6	1,8
Desviación típica	5,3	2,5
Percentís (calculados segundo o Real decreto 1341/2007)		
P90	3	2
P95	5	3

Resultados das análises microbiolóxicas:

	Data da mostraxe	Enterococos intestinais (UFC/100mL)	<i>Escherichia coli</i> (UFC/100mL)
1	07/06/2010	1	1
2	21/06/2010	1	1
3	05/07/2010	1	1
4	19/07/2010	1	1
5	02/08/2010	1	1
6	16/08/2010	1	1
7	30/08/2010	1	1
8	13/09/2010	1	1
9	27/09/2010	1	1
10	06/06/2011	30	10
11	20/06/2011	1	1
12	04/07/2011	1	10
13	18/07/2011	1	1
14	01/08/2011	10	1
15	16/08/2011	1	1
16	29/08/2011	1	1
17	12/09/2011	1	1
18	26/09/2011	10	10
19	04/06/2012	1	1
20	18/06/2012	1	1
21	02/07/2012	1	1
22	16/07/2012	1	1
23	30/07/2012	1	1
24	13/08/2012	1	1
25	27/08/2012	1	1
26	10/09/2012	1	1
27	24/09/2012	10	1
28	03/06/2013	1	1
29	17/06/2013	1	1
30	01/07/2013	1	1
31	15/07/2013	1	1
32	29/07/2013	1	1
33	12/08/2013	1	1
34	26/08/2013	1	1
35	09/09/2013	1	1
36	23/09/2013	1	1

Nome da praia: **SAN XURXO**  
 Punto de mostraxe: **150360611**  
 Provincia: **A CORUÑA**  
 Concello: **FERROL**

Tipo de punto: **punto único**  
 Tipo de auga: **marítima**  
 Clasificación sanitaria: **excelente**

Estatística microbiolóxica:

	Enterococos intestinais	<i>Escherichia coli</i>
Número de mostras	36	36
Media aritmética	3,2	2,0
Desviación típica	7,1	2,6
Percentís (calculados segundo o Real decreto 1341/2007)		
P90	5	3
P95	7	4

Resultados das análises microbiolóxicas:

	Data da mostraxe	Enterococos intestinais (UFC/100mL)	<i>Escherichia coli</i> (UFC/100mL)
1	07/06/2010	1	1
2	21/06/2010	3	5
3	05/07/2010	1	1
4	19/07/2010	3	1
5	02/08/2010	1	1
6	16/08/2010	1	1
7	30/08/2010	1	3
8	13/09/2010	2	5
9	27/09/2010	1	1
10	06/06/2011	1	1
11	20/06/2011	1	1
12	04/07/2011	1	1
13	18/07/2011	1	1
14	01/08/2011	41	1
15	16/08/2011	1	1
16	29/08/2011	1	1
17	12/09/2011	1	1
18	26/09/2011	1	1
19	04/06/2012	1	1
20	18/06/2012	1	1
21	02/07/2012	1	1
22	16/07/2012	1	1
23	30/07/2012	1	1
24	13/08/2012	1	1
25	27/08/2012	1	1
26	10/09/2012	10	10
27	24/09/2012	1	1
28	03/06/2013	1	1
29	17/06/2013	1	1
30	01/07/2013	10	10
31	15/07/2013	1	1
32	29/07/2013	1	1
33	12/08/2013	10	1
34	26/08/2013	10	1
35	09/09/2013	1	1
36	23/09/2013	1	10

Nome da praia: **CORVEIRO**

Punto de mostraxe: **150371001**

Provincia: **A CORUÑA**

Concello: **FISTERRA**

Tipo de punto: **punto de mostraxe conxunto**

Tipo de auga: **marítima**

Clasificación sanitaria: **excelente**

Estatística microbiolóxica:

	Enterococos intestinais	<i>Escherichia coli</i>
Número de mostras	36	36
Media aritmética	10,8	17,3
Desviación típica	20,6	44,6
Percentís (calculados segundo o Real decreto 1341/2007)		
P90	22	29
P95	38	54

Resultados das análises microbiolóxicas:

	Data da mostraxe	Enterococos intestinais (UFC/100mL)	<i>Escherichia coli</i> (UFC/100mL)
1	08/06/2010	5	1
2	22/06/2010	1	1
3	06/07/2010	1	1
4	20/07/2010	1	1
5	03/08/2010	1	1
6	17/08/2010	1	1
7	31/08/2010	1	1
8	14/09/2010	1	1
9	28/09/2010	3	1
10	01/06/2011	1	1
11	13/06/2011	1	1
12	27/06/2011	1	1
13	11/07/2011	10	1
14	26/07/2011	1	1
15	08/08/2011	1	1
16	22/08/2011	1	10
17	05/09/2011	12	10
18	19/09/2011	1	10
19	28/05/2012	15	50
20	11/06/2012	102	130
21	25/06/2012	20	10
22	09/07/2012	10	10
23	23/07/2012	16	40
24	06/08/2012	10	1
25	20/08/2012	1	1
26	03/09/2012	10	11
27	17/09/2012	29	10
28	27/05/2013	68	240
29	10/06/2013	10	10
30	25/06/2013	1	1
31	08/07/2013	38	18
32	22/07/2013	1	1
33	05/08/2013	1	1
34	19/08/2013	10	23
35	02/09/2013	1	10
36	16/09/2013	1	10

Nome da praia: LANGOSTEIRA

Punto de mostraxe: 150372071

Provincia: A CORUÑA

Concello: FISTERRA

Tipo de punto: punto único

Tipo de auga: marítima

Clasificación sanitaria: excelente

Estatística microbiolóxica:

	Enterococos intestinais	<i>Escherichia coli</i>
Número de mostras	36	36
Media aritmética	11,4	12,6
Desviación típica	22,0	22,2
Percentís (calculados segundo o Real decreto 1341/2007)		
P90	23	26
P95	40	46

Resultados das análises microbiolóxicas:

	Data da mostraxe	Enterococos intestinais (UFC/100mL)	<i>Escherichia coli</i> (UFC/100mL)
1	08/06/2010	7	1
2	22/06/2010	1	1
3	06/07/2010	1	1
4	20/07/2010	2	4
5	03/08/2010	1	1
6	17/08/2010	1	1
7	31/08/2010	1	4
8	14/09/2010	14	1
9	28/09/2010	90	90
10	01/06/2011	10	10
11	13/06/2011	92	68
12	27/06/2011	1	1
13	11/07/2011	1	1
14	26/07/2011	1	1
15	08/08/2011	13	24
16	22/08/2011	1	10
17	05/09/2011	1	1
18	19/09/2011	10	18
19	28/05/2012	10	10
20	11/06/2012	10	1
21	25/06/2012	1	1
22	09/07/2012	1	1
23	23/07/2012	10	10
24	06/08/2012	1	1
25	20/08/2012	1	1
26	03/09/2012	1	1
27	17/09/2012	15	29
28	27/05/2013	56	67
29	10/06/2013	22	52
30	25/06/2013	1	1
31	08/07/2013	10	1
32	22/07/2013	1	1
33	05/08/2013	1	1
34	19/08/2013	10	27
35	02/09/2013	1	1
36	16/09/2013	10	10

Nome da praia: RIBEIRA

Punto de mostraxe: 150372001

Provincia: A CORUÑA

Concello: FISTERRA

Tipo de punto: punto de mostraxe conxunto

Tipo de auga: marítima

Clasificación sanitaria: excelente

Estatística microbiolóxica:

	Enterococos intestinais	<i>Escherichia coli</i>
Número de mostras	36	36
Media aritmética	15,1	30,9
Desviación típica	21,6	49,4
Percentís (calculados segundo o Real decreto 1341/2007)		
P90	39	81
P95	66	143

Resultados das análises microbiolóxicas:

	Data da mostraxe	Enterococos intestinais (UFC/100mL)	<i>Escherichia coli</i> (UFC/100mL)
1	08/06/2010	12	140
2	22/06/2010	10	78
3	06/07/2010	1	12
4	20/07/2010	6	72
5	03/08/2010	57	72
6	17/08/2010	1	1
7	31/08/2010	6	11
8	14/09/2010	2	26
9	28/09/2010	2	4
10	01/06/2011	10	10
11	13/06/2011	10	10
12	27/06/2011	1	1
13	11/07/2011	10	10
14	26/07/2011	40	18
15	08/08/2011	10	10
16	22/08/2011	1	10
17	05/09/2011	10	10
18	19/09/2011	10	42
19	28/05/2012	15	50
20	11/06/2012	102	130
21	25/06/2012	20	10
22	09/07/2012	10	10
23	23/07/2012	16	40
24	06/08/2012	10	1
25	20/08/2012	1	1
26	03/09/2012	10	11
27	17/09/2012	29	10
28	27/05/2013	68	240
29	10/06/2013	10	10
30	25/06/2013	1	1
31	08/07/2013	38	18
32	22/07/2013	1	1
33	05/08/2013	1	1
34	19/08/2013	10	23
35	02/09/2013	1	10
36	16/09/2013	1	10

Nome da praia: **SARDIÑEIRO**  
 Punto de mostraxe: **150372091**  
 Provincia: **A CORUÑA**  
 Concello: **FISTERRA**

Tipo de punto: **punto único**  
 Tipo de auga: **marítima**  
 Clasificación sanitaria: **insuficiente**

Estatística microbiolóxica:

	Enterococos intestinais	<i>Escherichia coli</i>
Número de mostras	36	36
Media aritmética	425,6	488,7
Desviación típica	576,0	570,4
Percentís (calculados segundo o Real decreto 1341/2007)		
P90	1366	1794
P95	2753	3733

Resultados das análises microbiolóxicas:

	Data da mostraxe	Enterococos intestinais (UFC/100mL)	<i>Escherichia coli</i> (UFC/100mL)
1	14/06/2010	270	460
2	22/06/2010	350	120
3	06/07/2010	1	5
4	20/07/2010	102	220
5	03/08/2010	78	165
6	17/08/2010	1200	1400
7	31/08/2010	64	62
8	14/09/2010	350	1280
9	28/09/2010	140	500
10	01/06/2011	185	520
11	20/06/2011	1400	1300
12	27/06/2011	350	960
13	11/07/2011	120	90
14	26/07/2011	1000	1100
15	08/08/2011	880	1000
16	29/08/2011	64	26
17	12/09/2011	2250	2050
18	19/09/2011	1400	1300
19	28/05/2012	1400	1200
20	11/06/2012	140	55
21	25/06/2012	10	22
22	09/07/2012	16	40
23	23/07/2012	14	10
24	06/08/2012	280	560
25	20/08/2012	40	200
26	03/09/2012	15	18
27	17/09/2012	17	18
28	27/05/2013	1240	1400
29	18/06/2013	1200	920
30	25/06/2013	24	28
31	08/07/2013	600	480
32	22/07/2013	16	20
33	05/08/2013	36	24
34	19/08/2013	14	20
35	02/09/2013	45	20
36	16/09/2013	10	1

Nome da praia: **CAIÓN DEREITA**

Punto de mostraxe: **150411404**

Provincia: **A CORUÑA**

Concello: **LARACHA (A)**

Tipo de punto: **dereita**

Tipo de auga: **marítima**

Clasificación sanitaria: **excelente**

Estatística microbiolóxica:

	Enterococos intestinais	<i>Escherichia coli</i>
Número de mostras	36	36
Media aritmética	12,6	15,9
Desviación típica	19,2	21,9
Percentís (calculados segundo o Real decreto 1341/2007)		
P90	30	43
P95	53	78

Resultados das análises microbiolóxicas:

	Data da mostraxe	Enterococos intestinais (UFC/100mL)	<i>Escherichia coli</i> (UFC/100mL)
1	01/06/2010	1	1
2	14/06/2010	1	1
3	28/06/2010	1	1
4	12/07/2010	1	1
5	26/07/2010	4	10
6	09/08/2010	56	45
7	23/08/2010	66	65
8	06/09/2010	65	84
9	20/09/2010	1	10
10	01/06/2011	10	14
11	13/06/2011	1	1
12	27/06/2011	29	64
13	11/07/2011	1	1
14	26/07/2011	10	20
15	08/08/2011	10	1
16	22/08/2011	52	55
17	05/09/2011	1	10
18	19/09/2011	10	14
19	28/05/2012	1	1
20	11/06/2012	1	1
21	25/06/2012	12	38
22	09/07/2012	1	10
23	23/07/2012	10	10
24	06/08/2012	10	1
25	20/08/2012	10	13
26	03/09/2012	1	1
27	17/09/2012	16	38
28	27/05/2013	1	1
29	10/06/2013	1	1
30	25/06/2013	1	10
31	08/07/2013	1	1
32	22/07/2013	10	10
33	05/08/2013	45	28
34	19/08/2013	1	10
35	02/09/2013	10	1
36	16/09/2013	1	1

Nome da praia: **CAIÓN ESQUERDA**

Punto de mostraxe: **150411403**

Provincia: **A CORUÑA**

Concello: **LARACHA (A)**

Tipo de punto: **esquerda**

Tipo de auga: **marítima**

Clasificación sanitaria: **excelente**

Estatística microbiolóxica:

	Enterococos intestinais	<i>Escherichia coli</i>
Número de mostras	36	36
Media aritmética	13,4	22,9
Desviación típica	17,3	29,8
Percentís (calculados segundo o Real decreto 1341/2007)		
P90	36	68
P95	65	130

Resultados das análises microbiolóxicas:

	Data da mostraxe	Enterococos intestinais (UFC/100mL)	<i>Escherichia coli</i> (UFC/100mL)
1	01/06/2010	1	1
2	14/06/2010	1	1
3	28/06/2010	1	1
4	12/07/2010	7	3
5	26/07/2010	28	39
6	09/08/2010	25	27
7	23/08/2010	70	49
8	06/09/2010	55	41
9	20/09/2010	23	84
10	01/06/2011	10	13
11	13/06/2011	10	1
12	27/06/2011	1	1
13	11/07/2011	1	12
14	26/07/2011	45	116
15	08/08/2011	16	38
16	22/08/2011	40	62
17	05/09/2011	14	56
18	19/09/2011	1	10
19	28/05/2012	1	1
20	11/06/2012	1	1
21	25/06/2012	1	10
22	09/07/2012	1	1
23	23/07/2012	10	1
24	06/08/2012	1	1
25	20/08/2012	10	10
26	03/09/2012	1	1
27	17/09/2012	18	51
28	27/05/2013	1	1
29	10/06/2013	1	1
30	25/06/2013	1	10
31	08/07/2013	1	1
32	22/07/2013	10	10
33	05/08/2013	42	96
34	19/08/2013	15	35
35	02/09/2013	10	29
36	16/09/2013	10	10

Nome da praia: **ARNADO - BOAÑO - TRABA**

Punto de mostraxe: **150401731**

Provincia: **A CORUÑA**

Concello: **LAXE**

Tipo de punto: **punto único**

Tipo de auga: **marítima**

Clasificación sanitaria: **excelente**

Estatística microbiolóxica:

	Enterococos intestinais	<i>Escherichia coli</i>
Número de mostras	36	36
Media aritmética	2,9	2,7
Desviación típica	5,6	4,4
Percentís (calculados segundo o Real decreto 1341/2007)		
P90	4	4
P95	6	6

Resultados das análises microbiolóxicas:

	Data da mostraxe	Enterococos intestinais (UFC/100mL)	<i>Escherichia coli</i> (UFC/100mL)
1	01/06/2010	1	1
2	15/06/2010	1	1
3	29/06/2010	1	1
4	13/07/2010	1	1
5	27/07/2010	1	1
6	10/08/2010	1	1
7	24/08/2010	1	1
8	07/09/2010	1	3
9	21/09/2010	1	4
10	01/06/2011	30	1
11	14/06/2011	1	1
12	28/06/2011	1	1
13	12/07/2011	1	1
14	27/07/2011	12	1
15	09/08/2011	1	10
16	23/08/2011	1	10
17	06/09/2011	1	10
18	20/09/2011	1	1
19	29/05/2012	1	1
20	12/06/2012	1	1
21	26/06/2012	1	1
22	10/07/2012	1	1
23	24/07/2012	10	10
24	07/08/2012	1	1
25	21/08/2012	1	1
26	04/09/2012	1	1
27	18/09/2012	1	1
28	28/05/2013	1	1
29	11/06/2013	1	1
30	26/06/2013	1	1
31	09/07/2013	1	1
32	23/07/2013	1	1
33	06/08/2013	10	1
34	20/08/2013	1	1
35	03/09/2013	1	1
36	17/09/2013	10	22

Nome da praia: **LAXE CENTRO**

Punto de mostraxe: **150401712**

Provincia: **A CORUÑA**

Concello: **LAXE**

Tipo de punto: **centro**

Tipo de auga: **marítima**

Clasificación sanitaria: **excelente**

Estatística microbiolóxica:

	Enterococos intestinais	<i>Escherichia coli</i>
Número de mostras	36	36
Media aritmética	5,3	4,8
Desviación típica	8,3	9,4
Percentís (calculados segundo o Real decreto 1341/2007)		
P90	10	8
P95	16	13

Resultados das análises microbiolóxicas:

	Data da mostraxe	Enterococos intestinais (UFC/100mL)	<i>Escherichia coli</i> (UFC/100mL)
1	01/06/2010	4	5
2	15/06/2010	1	1
3	29/06/2010	1	1
4	13/07/2010	1	1
5	27/07/2010	1	1
6	10/08/2010	1	1
7	24/08/2010	1	1
8	07/09/2010	1	1
9	21/09/2010	34	1
10	01/06/2011	1	1
11	14/06/2011	1	1
12	28/06/2011	4	16
13	12/07/2011	1	1
14	27/07/2011	10	10
15	09/08/2011	1	1
16	23/08/2011	1	1
17	06/09/2011	1	1
18	20/09/2011	1	1
19	29/05/2012	1	1
20	12/06/2012	1	1
21	26/06/2012	11	10
22	10/07/2012	1	1
23	24/07/2012	10	1
24	07/08/2012	1	1
25	21/08/2012	10	10
26	04/09/2012	1	1
27	18/09/2012	11	10
28	28/05/2013	20	54
29	11/06/2013	10	1
30	26/06/2013	33	10
31	09/07/2013	1	1
32	23/07/2013	1	1
33	06/08/2013	10	10
34	20/08/2013	1	1
35	03/09/2013	1	1
36	17/09/2013	1	10

Nome da praia: **LAXE ESQUERDA**

Punto de mostraxe: **150401713**

Provincia: **A CORUÑA**

Concello: **LAXE**

Tipo de punto: **esquerda**

Tipo de auga: **marítima**

Clasificación sanitaria: **excelente**

Estatística microbiolóxica:

	Enterococos intestinais	<i>Escherichia coli</i>
Número de mostras	36	36
Media aritmética	7,1	8,3
Desviación típica	11,8	12,3
Percentís (calculados segundo o Real decreto 1341/2007)		
P90	15	19
P95	25	32

Resultados das análises microbiolóxicas:

	Data da mostraxe	Enterococos intestinais (UFC/100mL)	<i>Escherichia coli</i> (UFC/100mL)
1	01/06/2010	1	10
2	15/06/2010	1	1
3	29/06/2010	1	4
4	13/07/2010	1	1
5	27/07/2010	5	6
6	10/08/2010	1	1
7	24/08/2010	8	9
8	07/09/2010	1	1
9	21/09/2010	1	3
10	01/06/2011	1	10
11	14/06/2011	1	1
12	28/06/2011	1	17
13	12/07/2011	12	1
14	27/07/2011	28	11
15	09/08/2011	10	10
16	23/08/2011	1	1
17	06/09/2011	1	1
18	20/09/2011	1	1
19	29/05/2012	1	10
20	12/06/2012	1	29
21	26/06/2012	10	10
22	10/07/2012	1	1
23	24/07/2012	10	1
24	07/08/2012	10	10
25	21/08/2012	1	10
26	04/09/2012	1	1
27	18/09/2012	28	21
28	28/05/2013	63	65
29	11/06/2013	10	1
30	26/06/2013	1	10
31	09/07/2013	1	1
32	23/07/2013	10	1
33	06/08/2013	10	1
34	20/08/2013	1	1
35	03/09/2013	10	28
36	17/09/2013	10	10

Nome da praia: **SOESTO**

Punto de mostraxe: **150401721**

Provincia: **A CORUÑA**

Concello: **LAXE**

Tipo de punto: **punto único**

Tipo de auga: **marítima**

Clasificación sanitaria: **excelente**

Estatística microbiolóxica:

	Enterococos intestinais	<i>Escherichia coli</i>
Número de mostras	36	36
Media aritmética	1,3	1,6
Desviación típica	1,5	2,1
Percentís (calculados segundo o Real decreto 1341/2007)		
P90	1	2
P95	2	2

Resultados das análises microbiolóxicas:

	Data da mostraxe	Enterococos intestinais (UFC/100mL)	<i>Escherichia coli</i> (UFC/100mL)
1	01/06/2010	1	1
2	15/06/2010	3	1
3	29/06/2010	1	1
4	13/07/2010	1	1
5	27/07/2010	1	1
6	10/08/2010	1	1
7	24/08/2010	2	1
8	07/09/2010	1	3
9	21/09/2010	1	1
10	01/06/2011	1	1
11	14/06/2011	1	1
12	28/06/2011	1	1
13	12/07/2011	1	1
14	27/07/2011	1	1
15	09/08/2011	1	1
16	23/08/2011	1	1
17	06/09/2011	1	1
18	20/09/2011	1	1
19	29/05/2012	1	1
20	12/06/2012	1	1
21	26/06/2012	1	1
22	10/07/2012	1	1
23	24/07/2012	1	1
24	07/08/2012	1	1
25	21/08/2012	1	10
26	04/09/2012	1	1
27	18/09/2012	1	1
28	28/05/2013	1	1
29	11/06/2013	1	1
30	26/06/2013	1	1
31	09/07/2013	1	1
32	23/07/2013	1	1
33	06/08/2013	10	1
34	20/08/2013	1	1
35	03/09/2013	1	10
36	17/09/2013	1	1

Nome da praia: **TRABA**

Punto de mostraxe: **150401741**

Provincia: **A CORUÑA**

Concello: **LAXE**

Tipo de punto: **punto único**

Tipo de auga: **marítima**

Clasificación sanitaria: **excelente**

Estatística microbiolóxica:

	Enterococos intestinais	<i>Escherichia coli</i>
Número de mostras	36	36
Media aritmética	6,1	6,4
Desviación típica	9,7	12,2
Percentís (calculados segundo o Real decreto 1341/2007)		
P90	12	11
P95	20	17

Resultados das análises microbiolóxicas:

	Data da mostraxe	Enterococos intestinais (UFC/100mL)	<i>Escherichia coli</i> (UFC/100mL)
1	01/06/2010	10	48
2	15/06/2010	1	1
3	29/06/2010	1	1
4	13/07/2010	49	47
5	27/07/2010	1	1
6	10/08/2010	1	1
7	24/08/2010	1	1
8	07/09/2010	2	7
9	21/09/2010	1	1
10	01/06/2011	1	1
11	14/06/2011	1	1
12	28/06/2011	24	1
13	12/07/2011	1	1
14	27/07/2011	23	1
15	09/08/2011	1	1
16	23/08/2011	1	1
17	06/09/2011	1	1
18	20/09/2011	1	1
19	29/05/2012	10	10
20	12/06/2012	10	31
21	26/06/2012	13	16
22	10/07/2012	1	1
23	24/07/2012	10	1
24	07/08/2012	10	1
25	21/08/2012	1	1
26	04/09/2012	1	1
27	18/09/2012	1	1
28	28/05/2013	16	23
29	11/06/2013	1	1
30	26/06/2013	10	10
31	09/07/2013	1	1
32	23/07/2013	1	1
33	06/08/2013	10	1
34	20/08/2013	1	1
35	03/09/2013	1	1
36	17/09/2013	1	10

Nome da praia: PRAIA MAIOR

Punto de mostraxe: 150431511

Provincia: A CORUÑA

Concello: MALPICA DE BERGANTIÑOS

Tipo de punto: punto único

Tipo de auga: marítima

Clasificación sanitaria: insuficiente

Estatística microbiolóxica:

	Enterococos intestinais	<i>Escherichia coli</i>
Número de mostras	36	36
Media aritmética	106,1	183,3
Desviación típica	185,7	267,7
Percentís (calculados segundo o Real decreto 1341/2007)		
P90	270	476
P95	452	864

Resultados das análises microbiolóxicas:

	Data da mostraxe	Enterococos intestinais (UFC/100mL)	<i>Escherichia coli</i> (UFC/100mL)
1	07/06/2010	32	20
2	21/06/2010	18	29
3	05/07/2010	35	5
4	19/07/2010	128	132
5	02/08/2010	114	350
6	16/08/2010	350	1200
7	30/08/2010	290	600
8	13/09/2010	108	305
9	27/09/2010	130	290
10	01/06/2011	14	54
11	13/06/2011	10	12
12	27/06/2011	140	200
13	11/07/2011	124	250
14	26/07/2011	35	15
15	08/08/2011	104	220
16	22/08/2011	106	350
17	05/09/2011	220	680
18	19/09/2011	84	235
19	28/05/2012	130	22
20	11/06/2012	36	28
21	25/06/2012	10	28
22	09/07/2012	140	180
23	23/07/2012	1080	800
24	06/08/2012	10	12
25	20/08/2012	130	350
26	03/09/2012	10	10
27	17/09/2012	62	56
28	27/05/2013	52	10
29	10/06/2013	20	40
30	25/06/2013	15	10
31	08/07/2013	1	10
32	22/07/2013	10	10
33	05/08/2013	10	18
34	19/08/2013	10	10
35	02/09/2013	10	10
36	16/09/2013	40	47

Nome da praia: BARES

Punto de mostraxe: 150440032

Provincia: A CORUÑA

Concello: MAÑÓN

Tipo de punto: centro

Tipo de auga: marítima

Clasificación sanitaria: excelente

Estatística microbiolóxica:

	Enterococos intestinais	<i>Escherichia coli</i>
Número de mostras	36	36
Media aritmética	12,7	19,8
Desviación típica	16,6	36,0
Percentís (calculados segundo o Real decreto 1341/2007)		
P90	34	49
P95	58	86

Resultados das análises microbiolóxicas:

	Data da mostraxe	Enterococos intestinais (UFC/100mL)	<i>Escherichia coli</i> (UFC/100mL)
1	01/06/2010	3	1
2	15/06/2010	18	12
3	29/06/2010	1	1
4	13/07/2010	20	54
5	27/07/2010	19	9
6	10/08/2010	1	2
7	24/08/2010	70	42
8	07/09/2010	11	70
9	21/09/2010	28	86
10	01/06/2011	1	12
11	14/06/2011	10	10
12	28/06/2011	52	195
13	12/07/2011	10	10
14	27/07/2011	10	10
15	09/08/2011	1	1
16	23/08/2011	10	10
17	06/09/2011	1	10
18	20/09/2011	10	1
19	29/05/2012	1	1
20	12/06/2012	62	14
21	26/06/2012	1	10
22	10/07/2012	13	10
23	24/07/2012	1	1
24	07/08/2012	1	10
25	21/08/2012	10	10
26	04/09/2012	10	1
27	18/09/2012	19	35
28	28/05/2013	1	1
29	11/06/2013	1	1
30	26/06/2013	10	10
31	09/07/2013	1	1
32	23/07/2013	1	1
33	06/08/2013	14	10
34	20/08/2013	10	10
35	03/09/2013	10	37
36	17/09/2013	14	14

Nome da praia: **ESTEIRO - MAÑÓN**

Punto de mostraxe: **150440041**

Provincia: **A CORUÑA**

Concello: **MAÑÓN**

Tipo de punto: **punto único**

Tipo de auga: **marítima**

Clasificación sanitaria: **excelente**

Estatística microbiolóxica:

	Enterococos intestinais	<i>Escherichia coli</i>
Número de mostras	36	36
Media aritmética	12,7	38,7
Desviación típica	23,5	155,3
Percentís (calculados segundo o Real decreto 1341/2007)		
P90	29	53
P95	50	96

Resultados das análises microbiolóxicas:

	Data da mostraxe	Enterococos intestinais (UFC/100mL)	<i>Escherichia coli</i> (UFC/100mL)
1	01/06/2010	1	10
2	15/06/2010	1	4
3	29/06/2010	5	1
4	13/07/2010	1	5
5	27/07/2010	1	2
6	10/08/2010	1	1
7	24/08/2010	65	28
8	07/09/2010	4	15
9	21/09/2010	1	1
10	01/06/2011	1	17
11	14/06/2011	14	70
12	28/06/2011	14	13
13	12/07/2011	10	1
14	27/07/2011	18	43
15	09/08/2011	1	1
16	23/08/2011	125	940
17	06/09/2011	10	10
18	20/09/2011	1	1
19	29/05/2012	1	1
20	12/06/2012	10	10
21	26/06/2012	10	10
22	10/07/2012	10	10
23	24/07/2012	10	1
24	07/08/2012	10	10
25	21/08/2012	1	1
26	04/09/2012	1	1
27	18/09/2012	45	37
28	28/05/2013	10	10
29	11/06/2013	10	10
30	26/06/2013	10	12
31	09/07/2013	1	1
32	23/07/2013	1	10
33	06/08/2013	35	40
34	20/08/2013	15	46
35	03/09/2013	1	10
36	17/09/2013	1	10

Nome da praia: VILELA

Punto de mostraxe: 150440021

Provincia: A CORUÑA

Concello: MAÑÓN

Tipo de punto: punto único

Tipo de auga: marítima

Clasificación sanitaria: excelente

Estatística microbiolóxica:

	Enterococos intestinais	<i>Escherichia coli</i>
Número de mostrax	36	36
Media aritmética	8,2	9,7
Desviación típica	14,1	24,3
Percentís (calculados segundo o Real decreto 1341/2007)		
P90	17	16
P95	29	28

Resultados das análises microbiolóxicas:

	Data da mostraxe	Enterococos intestinais (UFC/100mL)	<i>Escherichia coli</i> (UFC/100mL)
1	01/06/2010	1	1
2	15/06/2010	2	1
3	29/06/2010	1	1
4	13/07/2010	1	1
5	27/07/2010	4	3
6	10/08/2010	64	140
7	24/08/2010	1	1
8	07/09/2010	13	39
9	21/09/2010	1	1
10	01/06/2011	1	1
11	14/06/2011	1	1
12	28/06/2011	1	1
13	12/07/2011	13	19
14	27/07/2011	1	1
15	09/08/2011	10	13
16	23/08/2011	10	1
17	06/09/2011	14	1
18	20/09/2011	1	1
19	29/05/2012	1	1
20	12/06/2012	1	1
21	26/06/2012	32	10
22	10/07/2012	10	11
23	24/07/2012	10	1
24	07/08/2012	1	1
25	21/08/2012	10	10
26	04/09/2012	1	1
27	18/09/2012	54	40
28	28/05/2013	1	1
29	11/06/2013	1	1
30	26/06/2013	1	1
31	09/07/2013	1	1
32	23/07/2013	1	10
33	06/08/2013	10	10
34	20/08/2013	10	10
35	03/09/2013	10	1
36	17/09/2013	1	12

Nome da praia: **RÍO BEBA-MAZARICOS - A PONTENOVA**

Punto de mostraxe: **150450011**

Tipo de punto: **punto único**

Provincia: **A CORUÑA**

Tipo de auga: **continental**

Concello: **MAZARICOS**

Clasificación sanitaria: **excelente**

Estatística microbiolóxica:

	Enterococos intestinais	<i>Escherichia coli</i>
Número de mostras	36	36
Media aritmética	35,0	79,4
Desviación típica	30,1	94,1
Percentís (calculados segundo o Real decreto 1341/2007)		
P90	83	228
P95	119	381

Resultados das análises microbiolóxicas:

	Data da mostraxe	Enterococos intestinais (UFC/100mL)	<i>Escherichia coli</i> (UFC/100mL)
1	07/06/2010	5	30
2	21/06/2010	4	26
3	05/07/2010	21	96
4	19/07/2010	26	34
5	02/08/2010	23	54
6	16/08/2010	29	10
7	30/08/2010	28	47
8	13/09/2010	24	56
9	27/09/2010	16	28
10	01/06/2011	22	150
11	13/06/2011	102	335
12	27/06/2011	25	10
13	11/07/2011	66	205
14	26/07/2011	42	130
15	08/08/2011	74	145
16	22/08/2011	140	96
17	05/09/2011	42	24
18	19/09/2011	10	1
19	28/05/2012	88	285
20	11/06/2012	44	320
21	25/06/2012	15	12
22	09/07/2012	24	70
23	23/07/2012	12	28
24	06/08/2012	10	13
25	20/08/2012	50	44
26	03/09/2012	16	14
27	17/09/2012	24	128
28	27/05/2013	10	10
29	10/06/2013	76	275
30	25/06/2013	12	42
31	08/07/2013	22	28
32	22/07/2013	1	1
33	05/08/2013	42	13
34	19/08/2013	47	66
35	02/09/2013	23	10
36	16/09/2013	44	24

Nome da praia: **RÍO FURELOS - MELIDE**

Punto de mostraxe: **150460012**

Provincia: **A CORUÑA**

Concello: **MELIDE**

Tipo de punto: **centro**

Tipo de auga: **continental**

Clasificación sanitaria: **boa**

Estatística microbiolóxica:

	Enterococos intestinais	<i>Escherichia coli</i>
Número de mostras	36	36
Media aritmética	142,7	227,2
Desviación típica	225,7	225,0
Percentís (calculados segundo o Real decreto 1341/2007)		
P90	252	507
P95	332	708

Resultados das análises microbiolóxicas:

	Data da mostraxe	Enterococos intestinais (UFC/100mL)	<i>Escherichia coli</i> (UFC/100mL)
1	08/06/2010	200	380
2	22/06/2010	235	325
3	06/07/2010	130	235
4	20/07/2010	94	170
5	03/08/2010	200	680
6	17/08/2010	175	200
7	31/08/2010	72	125
8	14/09/2010	94	200
9	28/09/2010	350	1300
10	01/06/2011	1400	220
11	13/06/2011	54	52
12	29/06/2011	140	290
13	11/07/2011	70	126
14	26/07/2011	30	20
15	08/08/2011	56	46
16	22/08/2011	40	215
17	05/09/2011	126	75
18	19/09/2011	70	220
19	28/05/2012	34	140
20	11/06/2012	56	340
21	25/06/2012	55	70
22	09/07/2012	92	210
23	23/07/2012	76	30
24	06/08/2012	98	300
25	20/08/2012	82	275
26	03/09/2012	90	125
27	17/09/2012	95	105
28	27/05/2013	28	24
29	10/06/2013	112	205
30	25/06/2013	72	38
31	08/07/2013	36	115
32	22/07/2013	150	340
33	05/08/2013	110	280
34	19/08/2013	95	235
35	02/09/2013	205	240
36	16/09/2013	115	230

Nome da praia: **ALAMEDA**

Punto de mostraxe: **150480951**

Provincia: **A CORUÑA**

Concello: **MIÑO**

Tipo de punto: **punto único**

Tipo de auga: **marítima**

Clasificación sanitaria: **boa**

Estatística microbiolóxica:

	Enterococos intestinais	<i>Escherichia coli</i>
Número de mostras	36	36
Media aritmética	29,4	87,5
Desviación típica	29,6	137,6
Percentís (calculados segundo o Real decreto 1341/2007)		
P90	73	197
P95	108	301

Resultados das análises microbiolóxicas:

	Data da mostraxe	Enterococos intestinais (UFC/100mL)	<i>Escherichia coli</i> (UFC/100mL)
1	01/06/2010	20	195
2	14/06/2010	20	105
3	28/06/2010	96	12
4	12/07/2010	32	180
5	26/07/2010	50	30
6	09/08/2010	4	38
7	23/08/2010	8	38
8	06/09/2010	48	116
9	20/09/2010	1	13
10	06/06/2011	19	70
11	20/06/2011	10	10
12	04/07/2011	1	10
13	18/07/2011	21	46
14	01/08/2011	23	44
15	16/08/2011	10	12
16	29/08/2011	10	12
17	12/09/2011	19	140
18	26/09/2011	86	305
19	04/06/2012	22	85
20	18/06/2012	140	800
21	02/07/2012	36	105
22	16/07/2012	10	10
23	30/07/2012	10	10
24	13/08/2012	38	90
25	27/08/2012	10	11
26	10/09/2012	14	54
27	24/09/2012	43	110
28	03/06/2013	10	10
29	17/06/2013	20	88
30	01/07/2013	80	88
31	15/07/2013	40	54
32	29/07/2013	10	10
33	12/08/2013	22	30
34	26/08/2013	34	88
35	09/09/2013	28	60
36	23/09/2013	12	72

Nome da praia: **A RIBEIRA - MIÑO PEQUENA**

Punto de mostraxe: **150480941**

Provincia: **A CORUÑA**

Concello: **MIÑO**

Tipo de punto: **punto único**

Tipo de auga: **marítima**

Clasificación sanitaria: **excelente**

Estatística microbiolóxica:

	Enterococos intestinais	<i>Escherichia coli</i>
Número de mostras	34	34
Media aritmética	22,9	46,2
Desviación típica	27,2	51,5
Percentís (calculados segundo o Real decreto 1341/2007)		
P90	60	109
P95	97	166

Resultados das análises microbiolóxicas:

	Data da mostraxe	Enterococos intestinais (UFC/100mL)	<i>Escherichia coli</i> (UFC/100mL)
1	01/06/2010	5	38
2	14/06/2010	52	134
3	28/06/2010	4	2
4	12/07/2010	20	125
5	26/07/2010	1	5
6	09/08/2010	8	25
7	23/08/2010	6	26
8	06/09/2010	15	45
9	20/09/2010	2	12
10	06/06/2011	1	10
11	20/06/2011	10	10
12	04/07/2011	10	10
13	18/07/2011	10	10
14	01/08/2011	23	12
15	16/08/2011	112	70
16	29/08/2011	10	22
17	12/09/2011	42	76
18	26/09/2011	20	145
19	04/06/2012	24	115
20	18/06/2012	65	175
21	02/07/2012	22	55
22	16/07/2012	10	10
23	30/07/2012	10	54
24	13/08/2012	90	165
25	27/08/2012	10	10
26	10/09/2012	70	10
27	03/06/2013	10	10
28	01/07/2013	1	20
29	15/07/2013	10	10
30	29/07/2013	60	100
31	12/08/2013	18	20
32	26/08/2013	15	20
33	09/09/2013	1	10
34	23/09/2013	10	10

Nome da praia: LAGO-MIÑO

Punto de mostraxe: 150480922

Provincia: A CORUÑA

Concello: MIÑO

Tipo de punto: centro

Tipo de auga: marítima

Clasificación sanitaria: boa

Estatística microbiolóxica:

	Enterococos intestinais	<i>Escherichia coli</i>
Número de mostras	36	36
Media aritmética	28,6	36,3
Desviación típica	33,4	41,1
Percentís (calculados segundo o Real decreto 1341/2007)		
P90	81	110
P95	135	191

Resultados das análises microbiolóxicas:

	Data da mostraxe	Enterococos intestinais (UFC/100mL)	<i>Escherichia coli</i> (UFC/100mL)
1	01/06/2010	1	4
2	14/06/2010	38	98
3	28/06/2010	4	2
4	12/07/2010	18	56
5	26/07/2010	10	3
6	09/08/2010	4	2
7	23/08/2010	33	64
8	06/09/2010	112	140
9	20/09/2010	38	22
10	06/06/2011	10	16
11	20/06/2011	10	12
12	04/07/2011	1	1
13	18/07/2011	38	22
14	01/08/2011	1	1
15	16/08/2011	15	16
16	29/08/2011	1	1
17	12/09/2011	84	90
18	26/09/2011	18	28
19	04/06/2012	10	23
20	18/06/2012	10	27
21	02/07/2012	28	70
22	16/07/2012	10	15
23	30/07/2012	12	32
24	13/08/2012	132	108
25	27/08/2012	19	10
26	10/09/2012	96	110
27	24/09/2012	76	140
28	03/06/2013	10	10
29	17/06/2013	47	65
30	01/07/2013	11	15
31	15/07/2013	13	12
32	29/07/2013	68	61
33	12/08/2013	1	1
34	26/08/2013	10	10
35	09/09/2013	10	10
36	23/09/2013	30	10

Nome da praia: **MARÍN**

Punto de mostraxe: **150480912**

Provincia: **A CORUÑA**

Concello: **MIÑO**

Tipo de punto: **centro**

Tipo de auga: **marítima**

Clasificación sanitaria: **excelente**

Estatística microbiolóxica:

	Enterococos intestinais	<i>Escherichia coli</i>
Número de mostras	35	35
Media aritmética	28,9	53,6
Desviación típica	47,8	133,4
Percentís (calculados segundo o Real decreto 1341/2007)		
P90	60	98
P95	88	149

Resultados das análises microbiolóxicas:

	Data da mostraxe	Enterococos intestinais (UFC/100mL)	<i>Escherichia coli</i> (UFC/100mL)
1	01/06/2010	8	25
2	14/06/2010	275	800
3	28/06/2010	30	13
4	12/07/2010	27	58
5	26/07/2010	3	2
6	09/08/2010	98	80
7	23/08/2010	4	4
8	06/09/2010	28	39
9	20/09/2010	6	7
10	06/06/2011	28	128
11	20/06/2011	10	10
12	04/07/2011	10	18
13	18/07/2011	10	11
14	01/08/2011	10	15
15	16/08/2011	38	86
16	29/08/2011	69	56
17	12/09/2011	10	10
18	26/09/2011	12	19
19	04/06/2012	1	11
20	18/06/2012	19	64
21	02/07/2012	10	10
22	16/07/2012	10	32
23	30/07/2012	14	10
24	13/08/2012	58	84
25	27/08/2012	10	10
26	10/09/2012	10	10
27	24/09/2012	28	64
28	17/06/2013	18	26
29	01/07/2013	11	13
30	15/07/2013	30	43
31	29/07/2013	65	70
32	12/08/2013	10	10
33	26/08/2013	23	17
34	09/09/2013	10	10
35	23/09/2013	10	10

Nome da praia: **MIÑO GRANDE DEREITA**

Punto de mostraxe: **150480934**

Provincia: **A CORUÑA**

Concello: **MIÑO**

Tipo de punto: **dereita**

Tipo de auga: **marítima**

Clasificación sanitaria: **excelente**

Estatística microbiolóxica:

	Enterococos intestinais	<i>Escherichia coli</i>
Número de mostras	36	36
Media aritmética	13,0	20,5
Desviación típica	14,4	24,6
Percentís (calculados segundo o Real decreto 1341/2007)		
P90	35	53
P95	54	84

Resultados das análises microbiolóxicas:

	Data da mostraxe	Enterococos intestinais (UFC/100mL)	<i>Escherichia coli</i> (UFC/100mL)
1	01/06/2010	13	42
2	14/06/2010	70	120
3	28/06/2010	1	4
4	12/07/2010	4	6
5	26/07/2010	1	1
6	09/08/2010	6	21
7	23/08/2010	5	11
8	06/09/2010	43	31
9	20/09/2010	11	8
10	06/06/2011	11	28
11	20/06/2011	10	10
12	04/07/2011	10	16
13	18/07/2011	10	12
14	01/08/2011	28	68
15	16/08/2011	10	16
16	29/08/2011	10	10
17	12/09/2011	25	56
18	26/09/2011	1	10
19	04/06/2012	10	10
20	18/06/2012	47	70
21	02/07/2012	1	10
22	16/07/2012	1	1
23	30/07/2012	18	10
24	13/08/2012	15	37
25	27/08/2012	10	1
26	10/09/2012	1	1
27	24/09/2012	17	14
28	03/06/2013	10	1
29	17/06/2013	10	11
30	01/07/2013	1	10
31	15/07/2013	10	10
32	29/07/2013	10	11
33	12/08/2013	10	10
34	26/08/2013	1	10
35	09/09/2013	18	36
36	23/09/2013	10	14

Nome da praia: **MIÑO GRANDE ESQUERDA**

Punto de mostraxe: **150480933**

Provincia: **A CORUÑA**

Concello: **MIÑO**

Tipo de punto: **esquerda**

Tipo de auga: **marítima**

Clasificación sanitaria: **excelente**

Estatística microbiolóxica:

	Enterococos intestinais	<i>Escherichia coli</i>
Número de mostrax	36	36
Media aritmética	12,5	15,5
Desviación típica	14,6	19,1
Percentís (calculados segundo o Real decreto 1341/2007)		
P90	32	38
P95	49	57

Resultados das análises microbiolóxicas:

	Data da mostraxe	Enterococos intestinais (UFC/100mL)	<i>Escherichia coli</i> (UFC/100mL)
1	01/06/2010	3	6
2	14/06/2010	80	102
3	28/06/2010	46	4
4	12/07/2010	1	7
5	26/07/2010	8	1
6	09/08/2010	19	29
7	23/08/2010	3	8
8	06/09/2010	16	20
9	20/09/2010	6	4
10	06/06/2011	1	1
11	20/06/2011	10	10
12	04/07/2011	10	18
13	18/07/2011	10	17
14	01/08/2011	20	33
15	16/08/2011	10	10
16	29/08/2011	10	11
17	12/09/2011	29	52
18	26/09/2011	1	10
19	04/06/2012	1	10
20	18/06/2012	23	52
21	02/07/2012	10	10
22	16/07/2012	10	10
23	30/07/2012	1	10
24	13/08/2012	1	1
25	27/08/2012	10	10
26	10/09/2012	10	10
27	24/09/2012	18	22
28	03/06/2013	10	1
29	17/06/2013	10	10
30	01/07/2013	1	1
31	15/07/2013	10	10
32	29/07/2013	13	18
33	12/08/2013	10	10
34	26/08/2013	10	10
35	09/09/2013	10	10
36	23/09/2013	10	10

Nome da praia: **PERBES - ANDAHÍO**

Punto de mostraxe: **150480909**

Provincia: **A CORUÑA**

Concello: **MIÑO**

Tipo de punto: **punto de mostraxe conxunto**

Tipo de auga: **marítima**

Clasificación sanitaria: **excelente**

Estatística microbiolóxica:

	Enterococos intestinais	<i>Escherichia coli</i>
Número de mostras	36	36
Media aritmética	15,1	20,4
Desviación típica	23,1	21,0
Percentís (calculados segundo o Real decreto 1341/2007)		
P90	36	64
P95	54	110

Resultados das análises microbiolóxicas:

	Data da mostraxe	Enterococos intestinais (UFC/100mL)	<i>Escherichia coli</i> (UFC/100mL)
1	01/06/2010	2	15
2	14/06/2010	16	54
3	28/06/2010	4	1
4	12/07/2010	10	82
5	26/07/2010	13	1
6	09/08/2010	14	3
7	23/08/2010	1	12
8	06/09/2010	24	18
9	20/09/2010	25	15
10	06/06/2011	12	21
11	20/06/2011	10	12
12	04/07/2011	10	11
13	18/07/2011	12	24
14	01/08/2011	22	43
15	16/08/2011	140	74
16	29/08/2011	10	1
17	12/09/2011	20	41
18	26/09/2011	10	10
19	04/06/2012	10	10
20	18/06/2012	10	45
21	02/07/2012	10	21
22	16/07/2012	1	1
23	30/07/2012	13	10
24	13/08/2012	10	46
25	27/08/2012	1	1
26	10/09/2012	10	10
27	24/09/2012	15	41
28	03/06/2013	10	1
29	17/06/2013	10	21
30	01/07/2013	10	24
31	15/07/2013	10	10
32	29/07/2013	47	41
33	12/08/2013	1	1
34	26/08/2013	1	1
35	09/09/2013	10	1
36	23/09/2013	10	10

Nome da praia: **A AREA MAIOR**

Punto de mostraxe: **150532371**

Provincia: **A CORUÑA**

Concello: **MUROS**

Tipo de punto: **punto de mostraxe conxunto**

Tipo de auga: **marítima**

Clasificación sanitaria: **excelente**

Estatística microbiolóxica:

	Enterococos intestinais	<i>Escherichia coli</i>
Número de mostras	36	36
Media aritmética	5,3	3,7
Desviación típica	8,7	7,0
Percentís (calculados segundo o Real decreto 1341/2007)		
P90	10	6
P95	16	9

Resultados das análises microbiolóxicas:

	Data da mostraxe	Enterococos intestinais (UFC/100mL)	<i>Escherichia coli</i> (UFC/100mL)
1	07/06/2010	1	1
2	21/06/2010	1	1
3	05/07/2010	1	1
4	19/07/2010	1	1
5	02/08/2010	1	1
6	16/08/2010	40	1
7	30/08/2010	1	4
8	13/09/2010	8	6
9	27/09/2010	1	1
10	01/06/2011	1	1
11	14/06/2011	24	1
12	28/06/2011	1	1
13	12/07/2011	1	1
14	27/07/2011	1	10
15	09/08/2011	1	1
16	23/08/2011	10	1
17	06/09/2011	1	1
18	20/09/2011	1	1
19	29/05/2012	1	1
20	12/06/2012	1	1
21	26/06/2012	1	1
22	10/07/2012	1	1
23	24/07/2012	22	37
24	07/08/2012	10	1
25	21/08/2012	1	10
26	04/09/2012	21	19
27	18/09/2012	1	10
28	28/05/2013	1	1
29	11/06/2013	1	10
30	26/06/2013	10	1
31	09/07/2013	1	1
32	23/07/2013	10	1
33	06/08/2013	10	1
34	20/08/2013	1	1
35	03/09/2013	1	1
36	17/09/2013	1	1

Nome da praia: **AGROCOVO**  
 Punto de mostraxe: **150532621**  
 Provincia: **A CORUÑA**  
 Concello: **MUROS**

Tipo de punto: **punto único**  
 Tipo de auga: **marítima**  
 Clasificación sanitaria: **excelente**

Estatística microbiolóxica:

	Enterococos intestinais	<i>Escherichia coli</i>
Número de mostras	35	35
Media aritmética	14,4	18,3
Desviación típica	18,7	18,9
Percentís (calculados segundo o Real decreto 1341/2007)		
P90	38	53
P95	64	87

Resultados das análises microbiolóxicas:

	Data da mostraxe	Enterococos intestinais (UFC/100mL)	<i>Escherichia coli</i> (UFC/100mL)
1	07/06/2010	1	1
2	21/06/2010	18	1
3	05/07/2010	7	15
4	02/08/2010	2	13
5	16/08/2010	3	26
6	30/08/2010	6	20
7	13/09/2010	1	3
8	27/09/2010	1	3
9	01/06/2011	1	1
10	14/06/2011	70	54
11	28/06/2011	1	1
12	12/07/2011	10	10
13	27/07/2011	42	10
14	09/08/2011	12	39
15	23/08/2011	1	10
16	06/09/2011	10	1
17	20/09/2011	10	36
18	29/05/2012	1	10
19	12/06/2012	10	45
20	26/06/2012	40	12
21	10/07/2012	12	40
22	24/07/2012	30	47
23	07/08/2012	10	10
24	21/08/2012	10	10
25	04/09/2012	10	10
26	18/09/2012	70	50
27	28/05/2013	17	35
28	11/06/2013	10	10
29	26/06/2013	10	10
30	09/07/2013	1	1
31	23/07/2013	54	76
32	06/08/2013	10	1
33	20/08/2013	10	10
34	03/09/2013	1	10
35	17/09/2013	1	10

Nome da praia: **AREA LONGA - MUROS**

Punto de mostraxe: **150532581**

Provincia: **A CORUÑA**

Concello: **MUROS**

Tipo de punto: **punto de mostraxe conxunto**

Tipo de auga: **marítima**

Clasificación sanitaria: **excelente**

Estatística microbiolóxica:

	Enterococos intestinais	<i>Escherichia coli</i>
Número de mostras	35	35
Media aritmética	5,0	4,4
Desviación típica	9,9	5,6
Percentís (calculados segundo o Real decreto 1341/2007)		
P90	9	9
P95	14	14

Resultados das análises microbiolóxicas:

	Data da mostraxe	Enterococos intestinais (UFC/100mL)	<i>Escherichia coli</i> (UFC/100mL)
1	07/06/2010	1	1
2	21/06/2010	1	1
3	05/07/2010	1	1
4	02/08/2010	1	1
5	16/08/2010	1	1
6	30/08/2010	1	1
7	13/09/2010	1	4
8	27/09/2010	4	1
9	01/06/2011	1	1
10	14/06/2011	1	1
11	28/06/2011	1	1
12	12/07/2011	10	1
13	27/07/2011	1	1
14	09/08/2011	1	1
15	23/08/2011	10	26
16	06/09/2011	10	10
17	20/09/2011	10	1
18	29/05/2012	10	10
19	12/06/2012	1	1
20	26/06/2012	1	10
21	10/07/2012	1	1
22	24/07/2012	10	10
23	07/08/2012	10	1
24	21/08/2012	1	10
25	04/09/2012	1	1
26	18/09/2012	10	10
27	28/05/2013	1	1
28	11/06/2013	1	10
29	26/06/2013	1	1
30	09/07/2013	1	1
31	23/07/2013	1	1
32	06/08/2013	57	11
33	20/08/2013	10	11
34	03/09/2013	1	1
35	17/09/2013	1	10

Nome da praia: **A ROCHA**

Punto de mostraxe: **150532431**

Provincia: **A CORUÑA**

Concello: **MUROS**

Tipo de punto: **punto único**

Tipo de auga: **marítima**

Clasificación sanitaria: **excelente**

Estatística microbiolóxica:

	Enterococos intestinais	<i>Escherichia coli</i>
Número de mostras	35	35
Media aritmética	23,1	45,0
Desviación típica	54,6	78,2
Percentís (calculados segundo o Real decreto 1341/2007)		
P90	47	119
P95	79	221

Resultados das análises microbiolóxicas:

	Data da mostraxe	Enterococos intestinais (UFC/100mL)	<i>Escherichia coli</i> (UFC/100mL)
1	07/06/2010	16	42
2	21/06/2010	15	25
3	05/07/2010	3	22
4	02/08/2010	3	13
5	16/08/2010	7	2
6	30/08/2010	2	2
7	13/09/2010	7	6
8	27/09/2010	3	21
9	01/06/2011	10	12
10	14/06/2011	57	130
11	28/06/2011	1	1
12	12/07/2011	1	1
13	27/07/2011	48	128
14	09/08/2011	10	14
15	23/08/2011	18	20
16	06/09/2011	1	1
17	20/09/2011	10	1
18	29/05/2012	10	10
19	12/06/2012	1	1
20	26/06/2012	10	134
21	10/07/2012	10	12
22	24/07/2012	12	56
23	07/08/2012	10	35
24	21/08/2012	315	350
25	04/09/2012	10	10
26	18/09/2012	20	23
27	28/05/2013	11	110
28	11/06/2013	105	285
29	26/06/2013	40	36
30	09/07/2013	12	28
31	23/07/2013	10	10
32	06/08/2013	10	14
33	20/08/2013	10	10
34	03/09/2013	1	1
35	17/09/2013	1	10

Nome da praia: **A VIRXE DO CAMIÑO**

Punto de mostraxe: **150532421**

Provincia: **A CORUÑA**

Concello: **MUROS**

Tipo de punto: **punto único**

Tipo de auga: **marítima**

Clasificación sanitaria: **suficiente**

Estatística microbiolóxica:

	Enterococos intestinais	<i>Escherichia coli</i>
Número de mostras	35	35
Media aritmética	61,2	139,5
Desviación típica	73,5	247,7
Percentís (calculados segundo o Real decreto 1341/2007)		
P90	165	374
P95	267	660

Resultados das análises microbiolóxicas:

	Data da mostraxe	Enterococos intestinais (UFC/100mL)	<i>Escherichia coli</i> (UFC/100mL)
1	07/06/2010	15	32
2	21/06/2010	13	88
3	05/07/2010	140	480
4	02/08/2010	96	64
5	16/08/2010	100	270
6	30/08/2010	24	140
7	13/09/2010	2	4
8	27/09/2010	16	42
9	01/06/2011	33	10
10	14/06/2011	55	84
11	28/06/2011	4	10
12	12/07/2011	49	13
13	27/07/2011	58	122
14	09/08/2011	60	285
15	23/08/2011	10	15
16	06/09/2011	10	10
17	20/09/2011	26	260
18	29/05/2012	10	10
19	12/06/2012	10	10
20	26/06/2012	26	170
21	10/07/2012	285	350
22	24/07/2012	95	60
23	07/08/2012	50	84
24	21/08/2012	40	36
25	04/09/2012	140	80
26	18/09/2012	22	15
27	28/05/2013	46	145
28	11/06/2013	300	1400
29	26/06/2013	22	30
30	09/07/2013	26	42
31	23/07/2013	200	155
32	06/08/2013	95	270
33	20/08/2013	54	84
34	03/09/2013	1	1
35	17/09/2013	10	11

Nome da praia: **A VOUGA**

Punto de mostraxe: **150532409**

Provincia: **A CORUÑA**

Concello: **MUROS**

Tipo de punto: **punto de mostraxe conxunto**

Tipo de auga: **marítima**

Clasificación sanitaria: **excelente**

Estatística microbiolóxica:

	Enterococos intestinais	<i>Escherichia coli</i>
Número de mostras	36	36
Media aritmética	5,7	3,7
Desviación típica	10,4	6,6
Percentís (calculados segundo o Real decreto 1341/2007)		
P90	10	6
P95	16	9

Resultados das análises microbiolóxicas:

	Data da mostraxe	Enterococos intestinais (UFC/100mL)	<i>Escherichia coli</i> (UFC/100mL)
1	07/06/2010	1	1
2	21/06/2010	2	1
3	05/07/2010	1	1
4	19/07/2010	1	1
5	02/08/2010	1	1
6	16/08/2010	5	1
7	30/08/2010	1	1
8	13/09/2010	1	1
9	27/09/2010	1	1
10	01/06/2011	1	1
11	14/06/2011	1	1
12	28/06/2011	1	1
13	12/07/2011	1	1
14	27/07/2011	40	10
15	09/08/2011	1	1
16	23/08/2011	36	23
17	06/09/2011	38	31
18	20/09/2011	1	1
19	29/05/2012	10	1
20	12/06/2012	1	1
21	26/06/2012	1	1
22	10/07/2012	1	1
23	24/07/2012	10	10
24	07/08/2012	10	10
25	21/08/2012	10	1
26	04/09/2012	10	10
27	18/09/2012	1	1
28	28/05/2013	1	1
29	11/06/2013	1	10
30	26/06/2013	1	1
31	09/07/2013	1	1
32	23/07/2013	1	1
33	06/08/2013	10	1
34	20/08/2013	1	1
35	03/09/2013	1	1
36	17/09/2013	1	1

Nome da praia: **BORNALLE**

Punto de mostraxe: **150532491**

Provincia: **A CORUÑA**

Concello: **MUROS**

Tipo de punto: **punto único**

Tipo de auga: **marítima**

Clasificación sanitaria: **excelente**

Estatística microbiolóxica:

	Enterococos intestinais	<i>Escherichia coli</i>
Número de mostras	35	35
Media aritmética	16,3	22,3
Desviación típica	26,2	29,7
Percentís (calculados segundo o Real decreto 1341/2007)		
P90	42	63
P95	71	114

Resultados das análises microbiolóxicas:

	Data da mostraxe	Enterococos intestinais (UFC/100mL)	<i>Escherichia coli</i> (UFC/100mL)
1	07/06/2010	1	1
2	21/06/2010	5	1
3	05/07/2010	1	1
4	02/08/2010	5	4
5	16/08/2010	3	11
6	30/08/2010	49	90
7	13/09/2010	25	60
8	27/09/2010	12	4
9	01/06/2011	37	16
10	14/06/2011	1	10
11	28/06/2011	12	10
12	12/07/2011	1	1
13	27/07/2011	10	1
14	09/08/2011	1	1
15	23/08/2011	140	106
16	06/09/2011	10	10
17	20/09/2011	70	48
18	29/05/2012	10	25
19	12/06/2012	11	10
20	26/06/2012	28	64
21	10/07/2012	10	10
22	24/07/2012	10	10
23	07/08/2012	10	10
24	21/08/2012	10	1
25	04/09/2012	10	64
26	18/09/2012	13	24
27	28/05/2013	12	37
28	11/06/2013	30	98
29	26/06/2013	20	13
30	09/07/2013	1	1
31	23/07/2013	1	10
32	06/08/2013	1	1
33	20/08/2013	10	18
34	03/09/2013	1	1
35	17/09/2013	1	10

Nome da praia: **LARIÑO - MUROS**

Punto de mostraxe: **150532369**

Provincia: **A CORUÑA**

Concello: **MUROS**

Tipo de punto: **punto de mostraxe conxunto**

Tipo de auga: **marítima**

Clasificación sanitaria: **excelente**

Estatística microbiolóxica:

	Enterococos intestinais	<i>Escherichia coli</i>
Número de mostras	36	36
Media aritmética	4,3	3,2
Desviación típica	7,0	5,9
Percentís (calculados segundo o Real decreto 1341/2007)		
P90	7	5
P95	11	7

Resultados das análises microbiolóxicas:

	Data da mostraxe	Enterococos intestinais (UFC/100mL)	<i>Escherichia coli</i> (UFC/100mL)
1	07/06/2010	1	1
2	21/06/2010	1	1
3	05/07/2010	1	1
4	19/07/2010	1	1
5	02/08/2010	3	1
6	16/08/2010	26	1
7	30/08/2010	1	1
8	13/09/2010	9	4
9	27/09/2010	2	1
10	01/06/2011	1	1
11	14/06/2011	1	1
12	28/06/2011	1	1
13	12/07/2011	1	1
14	27/07/2011	1	10
15	09/08/2011	1	10
16	23/08/2011	10	1
17	06/09/2011	1	1
18	20/09/2011	1	1
19	29/05/2012	1	1
20	12/06/2012	1	1
21	26/06/2012	1	1
22	10/07/2012	1	1
23	24/07/2012	1	1
24	07/08/2012	10	1
25	21/08/2012	1	1
26	04/09/2012	20	10
27	18/09/2012	1	1
28	28/05/2013	1	1
29	11/06/2013	1	1
30	26/06/2013	28	32
31	09/07/2013	1	1
32	23/07/2013	10	10
33	06/08/2013	10	1
34	20/08/2013	1	10
35	03/09/2013	1	1
36	17/09/2013	1	1

Nome da praia: LIÑARES

Punto de mostraxe: 150532479

Provincia: A CORUÑA

Concello: MUROS

Tipo de punto: punto de mostraxe conxunto

Tipo de auga: marítima

Clasificación sanitaria: excelente

Estatística microbiolóxica:

	Enterococos intestinais	<i>Escherichia coli</i>
Número de mostras	35	35
Media aritmética	10,9	15,5
Desviación típica	22,2	41,2
Percentís (calculados segundo o Real decreto 1341/2007)		
P90	19	26
P95	34	48

Resultados das análises microbiolóxicas:

	Data da mostraxe	Enterococos intestinais (UFC/100mL)	<i>Escherichia coli</i> (UFC/100mL)
1	07/06/2010	2	1
2	21/06/2010	1	1
3	05/07/2010	1	1
4	02/08/2010	1	1
5	16/08/2010	1	1
6	30/08/2010	56	67
7	13/09/2010	1	1
8	27/09/2010	102	235
9	01/06/2011	1	1
10	14/06/2011	58	10
11	28/06/2011	1	1
12	12/07/2011	1	1
13	27/07/2011	55	65
14	09/08/2011	10	1
15	23/08/2011	1	1
16	06/09/2011	1	1
17	20/09/2011	1	1
18	29/05/2012	1	10
19	12/06/2012	1	1
20	26/06/2012	1	1
21	10/07/2012	10	11
22	24/07/2012	10	10
23	07/08/2012	1	1
24	21/08/2012	10	10
25	04/09/2012	1	1
26	18/09/2012	15	21
27	28/05/2013	10	10
28	11/06/2013	10	22
29	26/06/2013	1	1
30	09/07/2013	1	10
31	23/07/2013	1	10
32	06/08/2013	10	10
33	20/08/2013	1	1
34	03/09/2013	1	1
35	17/09/2013	1	20

Nome da praia: **MEDRÓN-UIÁ**

Punto de mostraxe: **150532641**

Provincia: **A CORUÑA**

Concello: **MUROS**

Tipo de punto: **punto único**

Tipo de auga: **marítima**

Clasificación sanitaria: **excelente**

Estatística microbiolóxica:

	Enterococos intestinais	<i>Escherichia coli</i>
Número de mostras	34	34
Media aritmética	16,5	39,8
Desviación típica	17,1	42,2
Percentís (calculados segundo o Real decreto 1341/2007)		
P90	48	135
P95	80	249

Resultados das análises microbiolóxicas:

	Data da mostraxe	Enterococos intestinais (UFC/100mL)	<i>Escherichia coli</i> (UFC/100mL)
1	07/06/2010	3	1
2	21/06/2010	1	1
3	05/07/2010	2	7
4	02/08/2010	2	17
5	16/08/2010	1	1
6	30/08/2010	6	15
7	13/09/2010	1	2
8	27/09/2010	70	130
9	01/06/2011	10	10
10	14/06/2011	33	65
11	28/06/2011	35	86
12	12/07/2011	13	26
13	27/07/2011	22	36
14	09/08/2011	1	1
15	23/08/2011	28	114
16	06/09/2011	12	10
17	20/09/2011	65	120
18	29/05/2012	10	24
19	12/06/2012	16	70
20	26/06/2012	10	10
21	10/07/2012	14	47
22	24/07/2012	16	52
23	07/08/2012	18	11
24	21/08/2012	29	132
25	04/09/2012	10	10
26	18/09/2012	32	62
27	28/05/2013	28	67
28	11/06/2013	37	53
29	26/06/2013	1	1
30	09/07/2013	1	1
31	06/08/2013	10	114
32	20/08/2013	14	38
33	03/09/2013	10	10
34	17/09/2013	1	10

Nome da praia: O CABO

Punto de mostraxe: 150532411

Provincia: A CORUÑA

Concello: MUROS

Tipo de punto: punto único

Tipo de auga: marítima

Clasificación sanitaria: excelente

Estatística microbiolóxica:

	Enterococos intestinais	<i>Escherichia coli</i>
Número de mostras	35	35
Media aritmética	21,5	26,3
Desviación típica	26,6	25,1
Percentís (calculados segundo o Real decreto 1341/2007)		
P90	56	74
P95	90	117

Resultados das análises microbiolóxicas:

	Data da mostraxe	Enterococos intestinais (UFC/100mL)	<i>Escherichia coli</i> (UFC/100mL)
1	07/06/2010	9	30
2	21/06/2010	12	38
3	05/07/2010	3	11
4	02/08/2010	8	1
5	16/08/2010	8	18
6	30/08/2010	7	11
7	13/09/2010	11	14
8	27/09/2010	4	16
9	01/06/2011	1	15
10	14/06/2011	12	10
11	28/06/2011	1	1
12	12/07/2011	10	12
13	27/07/2011	1	13
14	09/08/2011	11	22
15	23/08/2011	16	10
16	06/09/2011	10	1
17	20/09/2011	10	10
18	29/05/2012	1	10
19	12/06/2012	1	1
20	26/06/2012	23	33
21	10/07/2012	10	43
22	24/07/2012	17	23
23	07/08/2012	20	39
24	21/08/2012	70	39
25	04/09/2012	10	51
26	18/09/2012	56	114
27	28/05/2013	30	27
28	11/06/2013	70	40
29	26/06/2013	80	96
30	09/07/2013	96	32
31	23/07/2013	10	60
32	06/08/2013	86	48
33	20/08/2013	20	12
34	03/09/2013	10	10
35	17/09/2013	10	10

Nome da praia: **O ESPADANAL**

Punto de mostraxe: **150533009**

Provincia: **A CORUÑA**

Concello: **MUROS**

Tipo de punto: **punto de mostraxe conxunto**

Tipo de auga: **marítima**

Clasificación sanitaria: **excelente**

Estatística microbiolóxica:

	Enterococos intestinais	<i>Escherichia coli</i>
Número de mostras	36	36
Media aritmética	5,7	3,7
Desviación típica	10,4	6,6
Percentís (calculados segundo o Real decreto 1341/2007)		
P90	10	6
P95	16	9

Resultados das análises microbiolóxicas:

	Data da mostraxe	Enterococos intestinais (UFC/100mL)	<i>Escherichia coli</i> (UFC/100mL)
1	07/06/2010	1	1
2	21/06/2010	2	1
3	05/07/2010	1	1
4	19/07/2010	1	1
5	02/08/2010	1	1
6	16/08/2010	5	1
7	30/08/2010	1	1
8	13/09/2010	1	1
9	27/09/2010	1	1
10	01/06/2011	1	1
11	14/06/2011	1	1
12	28/06/2011	1	1
13	12/07/2011	1	1
14	27/07/2011	40	10
15	09/08/2011	1	1
16	23/08/2011	36	23
17	06/09/2011	38	31
18	20/09/2011	1	1
19	29/05/2012	10	1
20	12/06/2012	1	1
21	26/06/2012	1	1
22	10/07/2012	1	1
23	24/07/2012	10	10
24	07/08/2012	10	10
25	21/08/2012	10	1
26	04/09/2012	10	10
27	18/09/2012	1	1
28	28/05/2013	1	1
29	11/06/2013	1	10
30	26/06/2013	1	1
31	09/07/2013	1	1
32	23/07/2013	1	1
33	06/08/2013	10	1
34	20/08/2013	1	1
35	03/09/2013	1	1
36	17/09/2013	1	1

Nome da praia: **O FOGAREIRO**

Punto de mostraxe: **150532381**

Provincia: **A CORUÑA**

Concello: **MUROS**

Tipo de punto: **punto único**

Tipo de auga: **marítima**

Clasificación sanitaria: **excelente**

Estatística microbiolóxica:

	Enterococos intestinais	<i>Escherichia coli</i>
Número de mostras	36	36
Media aritmética	9,2	10,6
Desviación típica	18,8	23,7
Percentís (calculados segundo o Real decreto 1341/2007)		
P90	19	22
P95	32	37

Resultados das análises microbiolóxicas:

	Data da mostraxe	Enterococos intestinais (UFC/100mL)	<i>Escherichia coli</i> (UFC/100mL)
1	07/06/2010	108	140
2	21/06/2010	1	1
3	05/07/2010	1	1
4	19/07/2010	7	5
5	02/08/2010	15	2
6	16/08/2010	1	1
7	30/08/2010	2	22
8	13/09/2010	2	21
9	27/09/2010	1	1
10	01/06/2011	1	1
11	14/06/2011	34	10
12	28/06/2011	1	1
13	12/07/2011	10	15
14	27/07/2011	10	10
15	09/08/2011	1	1
16	23/08/2011	10	11
17	06/09/2011	1	1
18	20/09/2011	12	39
19	29/05/2012	1	1
20	12/06/2012	1	1
21	26/06/2012	10	10
22	10/07/2012	1	1
23	24/07/2012	29	18
24	07/08/2012	1	1
25	21/08/2012	1	1
26	04/09/2012	10	10
27	18/09/2012	13	10
28	28/05/2013	21	10
29	11/06/2013	1	10
30	26/06/2013	10	1
31	09/07/2013	1	1
32	23/07/2013	10	10
33	06/08/2013	1	1
34	20/08/2013	1	1
35	03/09/2013	1	1
36	17/09/2013	1	10

Nome da praia: O PORTIÑO DO MAIO

Punto de mostraxe: 150534001

Provincia: A CORUÑA

Concello: MUROS

Tipo de punto: punto único

Tipo de auga: marítima

Clasificación sanitaria: excelente

Estatística microbiolóxica:

	Enterococos intestinais	<i>Escherichia coli</i>
Número de mostras	35	35
Media aritmética	8,3	19,8
Desviación típica	16,1	45,0
Percentís (calculados segundo o Real decreto 1341/2007)		
P90	16	35
P95	27	67

Resultados das análises microbiolóxicas:

	Data da mostraxe	Enterococos intestinais (UFC/100mL)	<i>Escherichia coli</i> (UFC/100mL)
1	07/06/2010	1	1
2	21/06/2010	1	1
3	05/07/2010	1	1
4	02/08/2010	1	1
5	16/08/2010	1	1
6	30/08/2010	4	29
7	13/09/2010	1	1
8	27/09/2010	1	5
9	01/06/2011	1	1
10	14/06/2011	10	70
11	28/06/2011	1	1
12	12/07/2011	1	1
13	27/07/2011	1	1
14	09/08/2011	1	1
15	23/08/2011	1	1
16	06/09/2011	1	1
17	20/09/2011	1	1
18	29/05/2012	1	1
19	12/06/2012	10	10
20	26/06/2012	1	10
21	10/07/2012	56	145
22	24/07/2012	14	50
23	07/08/2012	10	1
24	21/08/2012	78	220
25	04/09/2012	10	10
26	18/09/2012	20	26
27	28/05/2013	1	10
28	11/06/2013	24	59
29	26/06/2013	1	1
30	09/07/2013	12	10
31	23/07/2013	10	1
32	06/08/2013	1	10
33	20/08/2013	1	1
34	03/09/2013	1	1
35	17/09/2013	10	10

Nome da praia: O PORTO DO ANCORADOIRO

Punto de mostraxe: 150532361

Provincia: A CORUÑA

Concello: MUROS

Tipo de punto: punto de mostraxe conxunto

Tipo de auga: marítima

Clasificación sanitaria: excelente

Estatística microbiolóxica:

	Enterococos intestinais	<i>Escherichia coli</i>
Número de mostras	36	36
Media aritmética	4,2	5,6
Desviación típica	5,7	8,7
Percentís (calculados segundo o Real decreto 1341/2007)		
P90	8	11
P95	13	18

Resultados das análises microbiolóxicas:

	Data da mostraxe	Enterococos intestinais (UFC/100mL)	<i>Escherichia coli</i> (UFC/100mL)
1	07/06/2010	1	1
2	21/06/2010	1	1
3	05/07/2010	1	1
4	19/07/2010	1	9
5	02/08/2010	1	7
6	16/08/2010	1	1
7	30/08/2010	1	1
8	13/09/2010	3	34
9	27/09/2010	1	1
10	01/06/2011	1	1
11	14/06/2011	1	10
12	28/06/2011	10	1
13	12/07/2011	1	1
14	27/07/2011	1	10
15	09/08/2011	10	10
16	23/08/2011	10	10
17	06/09/2011	10	1
18	20/09/2011	1	1
19	29/05/2012	1	1
20	12/06/2012	1	1
21	26/06/2012	1	1
22	10/07/2012	1	1
23	24/07/2012	22	37
24	07/08/2012	10	1
25	21/08/2012	1	10
26	04/09/2012	21	19
27	18/09/2012	1	10
28	28/05/2013	1	1
29	11/06/2013	1	10
30	26/06/2013	10	1
31	09/07/2013	1	1
32	23/07/2013	10	1
33	06/08/2013	10	1
34	20/08/2013	1	1
35	03/09/2013	1	1
36	17/09/2013	1	1

Nome da praia: **PARAMEÁN**

Punto de mostraxe: **150532631**

Provincia: **A CORUÑA**

Concello: **MUROS**

Tipo de punto: **punto único**

Tipo de auga: **marítima**

Clasificación sanitaria: **boa**

Estatística microbiolóxica:

	Enterococos intestinais	<i>Escherichia coli</i>
Número de mostras	35	35
Media aritmética	31,8	75,9
Desviación típica	55,8	181,3
Percentís (calculados segundo o Real decreto 1341/2007)		
P90	89	198
P95	166	401

Resultados das análises microbiolóxicas:

	Data da mostraxe	Enterococos intestinais (UFC/100mL)	<i>Escherichia coli</i> (UFC/100mL)
1	07/06/2010	6	1
2	21/06/2010	1	1
3	05/07/2010	5	4
4	02/08/2010	3	5
5	16/08/2010	37	1060
6	30/08/2010	30	124
7	13/09/2010	1	2
8	27/09/2010	18	26
9	01/06/2011	1	1
10	14/06/2011	10	10
11	28/06/2011	1	10
12	12/07/2011	1	1
13	27/07/2011	1	1
14	09/08/2011	36	160
15	23/08/2011	1	10
16	05/09/2011	1	1
17	20/09/2011	18	14
18	29/05/2012	1	1
19	12/06/2012	38	26
20	26/06/2012	15	13
21	10/07/2012	64	190
22	24/07/2012	10	18
23	07/08/2012	65	43
24	21/08/2012	35	140
25	04/09/2012	116	220
26	18/09/2012	41	29
27	28/05/2013	18	10
28	11/06/2013	68	130
29	26/06/2013	12	22
30	09/07/2013	90	76
31	23/07/2013	310	75
32	06/08/2013	12	16
33	20/08/2013	10	64
34	03/09/2013	26	98
35	17/09/2013	10	54

Nome da praia: REIMÚNDEZ  
 Punto de mostraxe: 150532591  
 Provincia: A CORUÑA  
 Concello: MUROS

Tipo de punto: punto de mostraxe conxunto  
 Tipo de auga: marítima  
 Clasificación sanitaria: excelente

Estatística microbiolóxica:

	Enterococos intestinais	<i>Escherichia coli</i>
Número de mostras	35	35
Media aritmética	5,3	5,7
Desviación típica	10,9	11,9
Percentís (calculados segundo o Real decreto 1341/2007)		
P90	9	10
P95	14	16

Resultados das análises microbiolóxicas:

	Data da mostraxe	Enterococos intestinais (UFC/100mL)	<i>Escherichia coli</i> (UFC/100mL)
1	07/06/2010	1	1
2	21/06/2010	1	1
3	05/07/2010	1	1
4	02/08/2010	1	1
5	16/08/2010	1	1
6	30/08/2010	1	3
7	13/09/2010	32	70
8	27/09/2010	1	1
9	01/06/2011	1	1
10	14/06/2011	11	1
11	28/06/2011	1	1
12	12/07/2011	1	1
13	27/07/2011	1	1
14	09/08/2011	1	1
15	23/08/2011	10	10
16	06/09/2011	1	1
17	20/09/2011	1	1
18	29/05/2012	10	10
19	12/06/2012	1	1
20	26/06/2012	1	10
21	10/07/2012	1	1
22	24/07/2012	10	10
23	07/08/2012	10	1
24	21/08/2012	1	10
25	04/09/2012	1	1
26	18/09/2012	10	10
27	28/05/2013	1	1
28	11/06/2013	1	10
29	26/06/2013	1	1
30	09/07/2013	1	1
31	23/07/2013	1	1
32	06/08/2013	57	11
33	20/08/2013	10	11
34	03/09/2013	1	1
35	17/09/2013	1	10

Nome da praia: **SAN FRANCISCO CENTRO**

Punto de mostraxe: **150532392**

Provincia: **A CORUÑA**

Concello: **MUROS**

Tipo de punto: **punto de mostraxe conxunto**

Tipo de auga: **marítima**

Clasificación sanitaria: **excelente**

Estatística microbiolóxica:

	Enterococos intestinais	<i>Escherichia coli</i>
Número de mostras	36	36
Media aritmética	7,6	6,3
Desviación típica	14,0	10,4
Percentís (calculados segundo o Real decreto 1341/2007)		
P90	16	13
P95	25	21

Resultados das análises microbiolóxicas:

	Data da mostraxe	Enterococos intestinais (UFC/100mL)	<i>Escherichia coli</i> (UFC/100mL)
1	07/06/2010	5	3
2	21/06/2010	1	4
3	05/07/2010	4	1
4	19/07/2010	2	1
5	02/08/2010	1	1
6	16/08/2010	1	1
7	30/08/2010	2	2
8	13/09/2010	1	3
9	27/09/2010	1	1
10	01/06/2011	1	1
11	14/06/2011	1	10
12	04/07/2011	1	1
13	12/07/2011	1	1
14	27/07/2011	1	1
15	09/08/2011	10	10
16	23/08/2011	10	10
17	06/09/2011	10	10
18	20/09/2011	1	1
19	29/05/2012	10	10
20	12/06/2012	30	1
21	26/06/2012	10	25
22	10/07/2012	10	10
23	24/07/2012	20	10
24	07/08/2012	1	1
25	21/08/2012	80	58
26	04/09/2012	10	10
27	18/09/2012	11	12
28	28/05/2013	10	1
29	11/06/2013	10	10
30	26/06/2013	1	1
31	09/07/2013	1	1
32	23/07/2013	10	1
33	06/08/2013	1	1
34	20/08/2013	1	1
35	03/09/2013	1	1
36	17/09/2013	1	10

Nome da praia: **SAN FRANCISCO ESQUERDA**

Punto de mostraxe: **150532393**

Provincia: **A CORUÑA**

Concello: **MUROS**

Tipo de punto: **punto de mostraxe conxunto**

Tipo de auga: **marítima**

Clasificación sanitaria: **excelente**

Estatística microbiolóxica:

	Enterococos intestinais	<i>Escherichia coli</i>
Número de mostras	36	36
Media aritmética	7,6	6,8
Desviación típica	14,0	11,4
Percentís (calculados segundo o Real decreto 1341/2007)		
P90	16	14
P95	26	22

Resultados das análises microbiolóxicas:

	Data da mostraxe	Enterococos intestinais (UFC/100mL)	<i>Escherichia coli</i> (UFC/100mL)
1	07/06/2010	7	15
2	21/06/2010	4	32
3	05/07/2010	1	1
4	19/07/2010	1	1
5	02/08/2010	1	1
6	16/08/2010	1	1
7	30/08/2010	1	2
8	13/09/2010	1	7
9	27/09/2010	1	1
10	01/06/2011	1	1
11	14/06/2011	10	1
12	28/06/2011	1	1
13	12/07/2011	1	1
14	27/07/2011	1	1
15	09/08/2011	1	1
16	23/08/2011	10	1
17	06/09/2011	10	10
18	20/09/2011	1	1
19	29/05/2012	10	10
20	12/06/2012	30	1
21	26/06/2012	10	25
22	10/07/2012	10	10
23	24/07/2012	20	10
24	07/08/2012	1	1
25	21/08/2012	80	58
26	04/09/2012	10	10
27	18/09/2012	11	12
28	28/05/2013	10	1
29	11/06/2013	10	10
30	26/06/2013	1	1
31	09/07/2013	1	1
32	23/07/2013	10	1
33	06/08/2013	1	1
34	20/08/2013	1	1
35	03/09/2013	1	1
36	17/09/2013	1	10

Nome da praia: SEIXAL-AREA DO MEDIO

Punto de mostraxe: 150532561

Provincia: A CORUÑA

Concello: MUROS

Tipo de punto: punto único

Tipo de auga: marítima

Clasificación sanitaria: excelente

Estatística microbiolóxica:

	Enterococos intestinais	<i>Escherichia coli</i>
Número de mostras	35	35
Media aritmética	12,0	12,7
Desviación típica	16,0	21,1
Percentís (calculados segundo o Real decreto 1341/2007)		
P90	31	30
P95	53	52

Resultados das análises microbiolóxicas:

	Data da mostraxe	Enterococos intestinais (UFC/100mL)	<i>Escherichia coli</i> (UFC/100mL)
1	07/06/2010	1	1
2	21/06/2010	1	1
3	05/07/2010	2	1
4	02/08/2010	1	1
5	16/08/2010	51	7
6	30/08/2010	60	29
7	13/09/2010	1	2
8	27/09/2010	1	1
9	01/06/2011	1	10
10	14/06/2011	22	11
11	28/06/2011	1	1
12	12/07/2011	1	1
13	27/07/2011	1	1
14	09/08/2011	1	1
15	23/08/2011	1	1
16	06/09/2011	11	10
17	20/09/2011	10	10
18	29/05/2012	1	10
19	12/06/2012	46	64
20	26/06/2012	10	10
21	10/07/2012	10	10
22	24/07/2012	10	1
23	07/08/2012	10	1
24	21/08/2012	10	10
25	04/09/2012	1	10
26	18/09/2012	18	26
27	28/05/2013	10	10
28	11/06/2013	10	12
29	26/06/2013	10	10
30	09/07/2013	10	1
31	23/07/2013	10	10
32	06/08/2013	52	10
33	20/08/2013	24	100
34	03/09/2013	1	1
35	17/09/2013	10	60

Nome da praia: **SOMORTO**

Punto de mostraxe: **150532611**

Provincia: **A CORUÑA**

Concello: **MUROS**

Tipo de punto: **punto único**

Tipo de auga: **marítima**

Clasificación sanitaria: **excelente**

Estatística microbiolóxica:

	Enterococos intestinais	<i>Escherichia coli</i>
Número de mostras	35	35
Media aritmética	7,4	8,6
Desviación típica	11,2	12,3
Percentís (calculados segundo o Real decreto 1341/2007)		
P90	16	21
P95	26	34

Resultados das análises microbiolóxicas:

	Data da mostraxe	Enterococos intestinais (UFC/100mL)	<i>Escherichia coli</i> (UFC/100mL)
1	07/06/2010	1	1
2	21/06/2010	1	1
3	05/07/2010	6	6
4	02/08/2010	3	4
5	16/08/2010	2	27
6	30/08/2010	3	28
7	13/09/2010	37	64
8	27/09/2010	1	4
9	01/06/2011	1	1
10	14/06/2011	10	1
11	28/06/2011	1	10
12	12/07/2011	1	1
13	27/07/2011	1	1
14	09/08/2011	10	1
15	23/08/2011	10	12
16	06/09/2011	10	1
17	20/09/2011	10	10
18	29/05/2012	1	1
19	12/06/2012	1	10
20	26/06/2012	1	10
21	10/07/2012	10	14
22	24/07/2012	1	1
23	07/08/2012	20	10
24	21/08/2012	1	1
25	04/09/2012	10	26
26	18/09/2012	12	10
27	28/05/2013	10	10
28	11/06/2013	12	10
29	26/06/2013	1	1
30	09/07/2013	1	1
31	23/07/2013	1	1
32	06/08/2013	56	10
33	20/08/2013	10	10
34	03/09/2013	1	1
35	17/09/2013	1	1

Nome da praia: VENTÍN - O SALTO

Punto de mostraxe: 150532469

Provincia: A CORUÑA

Concello: MUROS

Tipo de punto: punto de mostraxe conxunto

Tipo de auga: marítima

Clasificación sanitaria: excelente

Estatística microbiolóxica:

	Enterococos intestinais	<i>Escherichia coli</i>
Número de mostras	35	35
Media aritmética	10,9	15,5
Desviación típica	22,2	41,2
Percentís (calculados segundo o Real decreto 1341/2007)		
P90	19	26
P95	34	48

Resultados das análises microbiolóxicas:

	Data da mostraxe	Enterococos intestinais (UFC/100mL)	<i>Escherichia coli</i> (UFC/100mL)
1	07/06/2010	2	1
2	21/06/2010	1	1
3	05/07/2010	1	1
4	02/08/2010	1	1
5	16/08/2010	1	1
6	30/08/2010	56	67
7	13/09/2010	1	1
8	27/09/2010	102	235
9	01/06/2011	1	1
10	14/06/2011	58	10
11	28/06/2011	1	1
12	12/07/2011	1	1
13	27/07/2011	55	65
14	09/08/2011	10	1
15	23/08/2011	1	1
16	06/09/2011	1	1
17	20/09/2011	1	1
18	29/05/2012	1	10
19	12/06/2012	1	1
20	26/06/2012	1	1
21	10/07/2012	10	11
22	24/07/2012	10	10
23	07/08/2012	1	1
24	21/08/2012	10	10
25	04/09/2012	1	1
26	18/09/2012	15	21
27	28/05/2013	10	10
28	11/06/2013	10	22
29	26/06/2013	1	1
30	09/07/2013	1	10
31	23/07/2013	1	10
32	06/08/2013	10	10
33	20/08/2013	1	1
34	03/09/2013	1	1
35	17/09/2013	1	20

Nome da praia: **A CRUZ**

Punto de mostraxe: **150521961**

Provincia: **A CORUÑA**

Concello: **MUXÍA**

Tipo de punto: **punto único**

Tipo de auga: **marítima**

Clasificación sanitaria: **excelente**

Estatística microbiolóxica:

	Enterococos intestinais	<i>Escherichia coli</i>
Número de mostras	35	35
Media aritmética	9,4	18,6
Desviación típica	13,0	25,7
Percentís (calculados segundo o Real decreto 1341/2007)		
P90	24	43
P95	39	66

Resultados das análises microbiolóxicas:

	Data da mostraxe	Enterococos intestinais (UFC/100mL)	<i>Escherichia coli</i> (UFC/100mL)
1	01/06/2010	10	15
2	15/06/2010	4	20
3	29/06/2010	35	6
4	13/07/2010	1	5
5	27/07/2010	1	4
6	10/08/2010	6	20
7	24/08/2010	1	2
8	07/09/2010	70	56
9	21/09/2010	1	2
10	01/06/2011	10	13
11	14/06/2011	18	132
12	28/06/2011	4	13
13	12/07/2011	1	10
14	27/07/2011	1	10
15	09/08/2011	1	1
16	23/08/2011	1	10
17	05/09/2011	10	16
18	20/09/2011	1	1
19	29/05/2012	10	10
20	12/06/2012	10	11
21	26/06/2012	19	20
22	10/07/2012	1	10
23	24/07/2012	1	10
24	07/08/2012	1	1
25	22/08/2012	15	65
26	04/09/2012	10	20
27	18/09/2012	16	72
28	28/05/2013	19	24
29	11/06/2013	10	10
30	26/06/2013	10	10
31	09/07/2013	10	10
32	23/07/2013	1	12
33	06/08/2013	10	10
34	20/08/2013	10	10
35	03/09/2013	1	10

Nome da praia: **AREA MAIOR**

Punto de mostraxe: **150521921**

Provincia: **A CORUÑA**

Concello: **MUXÍA**

Tipo de punto: **punto único**

Tipo de auga: **marítima**

Clasificación sanitaria: **excelente**

Estatística microbiolóxica:

	Enterococos intestinais	<i>Escherichia coli</i>
Número de mostras	35	35
Media aritmética	23,0	39,5
Desviación típica	38,0	70,5
Percentís (calculados segundo o Real decreto 1341/2007)		
P90	58	95
P95	98	164

Resultados das análises microbiolóxicas:

	Data da mostraxe	Enterococos intestinais (UFC/100mL)	<i>Escherichia coli</i> (UFC/100mL)
1	01/06/2010	18	64
2	15/06/2010	7	11
3	29/06/2010	1	1
4	13/07/2010	1	2
5	27/07/2010	3	5
6	10/08/2010	4	13
7	24/08/2010	1	4
8	07/09/2010	26	53
9	21/09/2010	2	14
10	01/06/2011	1	10
11	14/06/2011	10	1
12	28/06/2011	6	10
13	12/07/2011	1	1
14	27/07/2011	10	10
15	09/08/2011	1	10
16	23/08/2011	26	28
17	06/09/2011	10	10
18	20/09/2011	10	10
19	29/05/2012	55	12
20	12/06/2012	210	350
21	26/06/2012	30	24
22	10/07/2012	43	56
23	24/07/2012	23	42
24	07/08/2012	10	10
25	22/08/2012	29	112
26	04/09/2012	10	10
27	18/09/2012	90	44
28	28/05/2013	38	90
29	26/06/2013	60	235
30	09/07/2013	12	10
31	23/07/2013	10	1
32	06/08/2013	16	90
33	20/08/2013	10	10
34	03/09/2013	10	18
35	17/09/2013	10	10

Nome da praia: **ESPIÑEIRIDO - MUXÍA**

Punto de mostraxe: **150521951**

Provincia: **A CORUÑA**

Concello: **MUXÍA**

Tipo de punto: **punto único**

Tipo de auga: **marítima**

Clasificación sanitaria: **excelente**

Estatística microbiolóxica:

	Enterococos intestinais	<i>Escherichia coli</i>
Número de mostras	36	36
Media aritmética	3,3	4,9
Desviación típica	4,5	9,4
Percentís (calculados segundo o Real decreto 1341/2007)		
P90	6	8
P95	9	13

Resultados das análises microbiolóxicas:

	Data da mostraxe	Enterococos intestinais (UFC/100mL)	<i>Escherichia coli</i> (UFC/100mL)
1	01/06/2010	1	1
2	15/06/2010	1	1
3	29/06/2010	1	1
4	13/07/2010	1	1
5	27/07/2010	1	1
6	10/08/2010	2	4
7	24/08/2010	1	1
8	07/09/2010	1	4
9	21/09/2010	1	3
10	01/06/2011	1	1
11	14/06/2011	10	10
12	28/06/2011	1	1
13	12/07/2011	1	1
14	27/07/2011	1	1
15	09/08/2011	1	1
16	23/08/2011	1	10
17	06/09/2011	1	1
18	20/09/2011	1	1
19	29/05/2012	1	1
20	12/06/2012	1	1
21	26/06/2012	1	1
22	10/07/2012	1	1
23	24/07/2012	1	1
24	07/08/2012	10	1
25	22/08/2012	1	1
26	04/09/2012	1	10
27	18/09/2012	10	24
28	28/05/2013	10	18
29	11/06/2013	1	1
30	26/06/2013	1	1
31	09/07/2013	10	1
32	23/07/2013	1	1
33	06/08/2013	19	48
34	20/08/2013	1	1
35	03/09/2013	10	1
36	17/09/2013	10	20

Nome da praia: **LOURIDO - MUXÍA**

Punto de mostraxe: **150521991**

Provincia: **A CORUÑA**

Concello: **MUXÍA**

Tipo de punto: **punto único**

Tipo de auga: **marítima**

Clasificación sanitaria: **excelente**

Estatística microbiolóxica:

	Enterococos intestinais	<i>Escherichia coli</i>
Número de mostras	36	36
Media aritmética	4,6	3,7
Desviación típica	11,9	4,6
Percentís (calculados segundo o Real decreto 1341/2007)		
P90	6	7
P95	10	11

Resultados das análises microbiolóxicas:

	Data da mostraxe	Enterococos intestinais (UFC/100mL)	<i>Escherichia coli</i> (UFC/100mL)
1	01/06/2010	1	1
2	15/06/2010	1	1
3	29/06/2010	1	1
4	13/07/2010	1	2
5	27/07/2010	1	1
6	10/08/2010	1	6
7	24/08/2010	1	3
8	07/09/2010	7	8
9	21/09/2010	1	1
10	01/06/2011	1	1
11	14/06/2011	70	20
12	28/06/2011	1	1
13	12/07/2011	10	10
14	27/07/2011	1	1
15	09/08/2011	1	1
16	23/08/2011	1	1
17	06/09/2011	1	10
18	20/09/2011	1	1
19	29/05/2012	10	1
20	12/06/2012	1	1
21	26/06/2012	1	1
22	10/07/2012	1	1
23	24/07/2012	1	1
24	07/08/2012	1	1
25	22/08/2012	1	10
26	04/09/2012	1	1
27	18/09/2012	10	10
28	28/05/2013	1	1
29	11/06/2013	10	10
30	26/06/2013	1	1
31	09/07/2013	1	1
32	23/07/2013	1	1
33	06/08/2013	1	1
34	20/08/2013	1	1
35	03/09/2013	1	10
36	17/09/2013	19	10

Nome da praia: NEMIÑA

Punto de mostraxe: 150522021

Provincia: A CORUÑA

Concello: MUXÍA

Tipo de punto: punto único

Tipo de auga: marítima

Clasificación sanitaria: excelente

Estatística microbiolóxica:

	Enterococos intestinais	<i>Escherichia coli</i>
Número de mostras	36	36
Media aritmética	11,2	19,3
Desviación típica	17,6	29,1
Percentís (calculados segundo o Real decreto 1341/2007)		
P90	28	52
P95	46	92

Resultados das análises microbiolóxicas:

	Data da mostraxe	Enterococos intestinais (UFC/100mL)	<i>Escherichia coli</i> (UFC/100mL)
1	01/06/2010	2	5
2	15/06/2010	1	1
3	29/06/2010	12	11
4	13/07/2010	18	42
5	27/07/2010	6	6
6	10/08/2010	12	6
7	24/08/2010	4	6
8	07/09/2010	12	37
9	21/09/2010	4	33
10	01/06/2011	1	1
11	14/06/2011	10	10
12	28/06/2011	1	1
13	12/07/2011	1	1
14	27/07/2011	10	10
15	09/08/2011	28	22
16	23/08/2011	22	29
17	06/09/2011	21	45
18	20/09/2011	1	1
19	29/05/2012	12	104
20	12/06/2012	1	10
21	26/06/2012	10	10
22	10/07/2012	1	1
23	24/07/2012	15	19
24	07/08/2012	10	1
25	22/08/2012	1	10
26	04/09/2012	1	1
27	18/09/2012	12	13
28	28/05/2013	1	1
29	11/06/2013	24	52
30	26/06/2013	1	1
31	09/07/2013	10	10
32	23/07/2013	12	17
33	06/08/2013	1	1
34	20/08/2013	10	16
35	03/09/2013	104	140
36	17/09/2013	10	20

Nome da praia: **O LAGO - MUXÍA**

Punto de mostraxe: **150521891**

Provincia: **A CORUÑA**

Concello: **MUXÍA**

Tipo de punto: **punto único**

Tipo de auga: **marítima**

Clasificación sanitaria: **excelente**

Estatística microbiolóxica:

	Enterococos intestinais	<i>Escherichia coli</i>
Número de mostras	36	36
Media aritmética	6,4	13,3
Desviación típica	8,7	24,2
Percentís (calculados segundo o Real decreto 1341/2007)		
P90	14	30
P95	23	54

Resultados das análises microbiolóxicas:

	Data da mostraxe	Enterococos intestinais (UFC/100mL)	<i>Escherichia coli</i> (UFC/100mL)
1	01/06/2010	8	11
2	15/06/2010	1	1
3	29/06/2010	1	1
4	13/07/2010	8	28
5	27/07/2010	1	1
6	10/08/2010	2	3
7	24/08/2010	3	28
8	07/09/2010	3	4
9	21/09/2010	25	31
10	01/06/2011	1	1
11	14/06/2011	10	20
12	28/06/2011	40	1
13	12/07/2011	1	1
14	27/07/2011	1	1
15	09/08/2011	1	1
16	23/08/2011	13	30
17	06/09/2011	10	33
18	20/09/2011	1	1
19	29/05/2012	1	1
20	12/06/2012	1	10
21	26/06/2012	1	1
22	10/07/2012	1	10
23	24/07/2012	1	1
24	07/08/2012	10	1
25	22/08/2012	1	1
26	04/09/2012	1	1
27	18/09/2012	10	20
28	28/05/2013	10	39
29	11/06/2013	15	38
30	26/06/2013	1	1
31	09/07/2013	1	1
32	23/07/2013	26	134
33	06/08/2013	1	1
34	20/08/2013	1	1
35	03/09/2013	10	10
36	17/09/2013	10	10

Nome da praia: **RÍO CASTRO - NEDA - A PONTE DA COVELUDA**

Punto de mostraxe: **150550011**

Tipo de punto: **punto único**

Provincia: **A CORUÑA**

Tipo de auga: **continental**

Concello: **NEDA**

Clasificación sanitaria: **excelente**

Estatística microbiolóxica:

	Enterococos intestinais	<i>Escherichia coli</i>
Número de mostras	36	36
Media aritmética	31,0	45,7
Desviación típica	59,1	58,1
Percentís (calculados segundo o Real decreto 1341/2007)		
P90	55	97
P95	76	140

Resultados das análises microbiolóxicas:

	Data da mostraxe	Enterococos intestinais (UFC/100mL)	<i>Escherichia coli</i> (UFC/100mL)
1	01/06/2010	2	8
2	14/06/2010	11	34
3	28/06/2010	10	4
4	12/07/2010	21	60
5	26/07/2010	17	14
6	09/08/2010	19	29
7	23/08/2010	14	16
8	06/09/2010	350	320
9	20/09/2010	4	21
10	01/06/2011	28	124
11	13/06/2011	10	10
12	27/06/2011	24	18
13	11/07/2011	25	70
14	26/07/2011	24	54
15	08/08/2011	13	10
16	22/08/2011	30	23
17	05/09/2011	54	88
18	19/09/2011	11	14
19	28/05/2012	10	16
20	18/06/2012	10	30
21	25/06/2012	20	85
22	09/07/2012	18	26
23	23/07/2012	22	90
24	06/08/2012	29	92
25	20/08/2012	18	10
26	03/09/2012	14	20
27	17/09/2012	38	115
28	27/05/2013	10	10
29	10/06/2013	10	13
30	25/06/2013	10	10
31	08/07/2013	17	10
32	22/07/2013	14	25
33	05/08/2013	140	90
34	19/08/2013	24	10
35	02/09/2013	21	19
36	16/09/2013	25	57

Nome da praia: BOA GRANDE

Punto de mostraxe: 150572741

Provincia: A CORUÑA

Concello: NOIA

Tipo de punto: punto único

Tipo de auga: marítima

Clasificación sanitaria: boa

Estatística microbiolóxica:

	Enterococos intestinais	<i>Escherichia coli</i>
Número de mostras	35	35
Media aritmética	29,3	37,2
Desviación típica	54,8	60,8
Percentís (calculados segundo o Real decreto 1341/2007)		
P90	74	113
P95	134	214

Resultados das análises microbiolóxicas:

	Data da mostraxe	Enterococos intestinais (UFC/100mL)	<i>Escherichia coli</i> (UFC/100mL)
1	01/06/2010	11	16
2	14/06/2010	34	48
3	28/06/2010	2	1
4	12/07/2010	132	38
5	26/07/2010	1	7
6	09/08/2010	88	150
7	23/08/2010	16	60
8	06/09/2010	22	68
9	20/09/2010	24	88
10	07/06/2011	1	1
11	21/06/2011	10	10
12	05/07/2011	1	1
13	19/07/2011	10	10
14	17/08/2011	10	36
15	30/08/2011	42	15
16	13/09/2011	12	40
17	27/09/2011	12	12
18	05/06/2012	285	60
19	19/06/2012	28	72
20	03/07/2012	68	84
21	18/07/2012	10	30
22	31/07/2012	10	26
23	14/08/2012	1	24
24	28/08/2012	120	330
25	11/09/2012	14	10
26	25/09/2012	10	25
27	04/06/2013	10	10
28	18/06/2013	18	14
29	02/07/2013	1	1
30	17/07/2013	1	1
31	30/07/2013	10	1
32	14/08/2013	1	1
33	27/08/2013	1	1
34	10/09/2013	1	1
35	24/09/2013	10	10

Nome da praia: BOA PEQUENA

Punto de mostraxe: 150572731

Provincia: A CORUÑA

Concello: NOIA

Tipo de punto: punto único

Tipo de auga: marítima

Clasificación sanitaria: boa

Estatística microbiolóxica:

	Enterococos intestinais	<i>Escherichia coli</i>
Número de mostras	36	36
Media aritmética	43,2	81,1
Desviación típica	49,5	104,3
Percentís (calculados segundo o Real decreto 1341/2007)		
P90	88	183
P95	122	275

Resultados das análises microbiolóxicas:

	Data da mostraxe	Enterococos intestinais (UFC/100mL)	<i>Escherichia coli</i> (UFC/100mL)
1	01/06/2010	36	245
2	14/06/2010	22	148
3	28/06/2010	57	12
4	12/07/2010	6	30
5	26/07/2010	40	75
6	09/08/2010	195	520
7	23/08/2010	8	75
8	06/09/2010	32	94
9	20/09/2010	21	78
10	07/06/2011	67	15
11	21/06/2011	14	16
12	05/07/2011	53	120
13	19/07/2011	10	10
14	02/08/2011	42	61
15	17/08/2011	10	10
16	30/08/2011	20	14
17	13/09/2011	22	86
18	27/09/2011	11	40
19	05/06/2012	60	96
20	19/06/2012	74	78
21	03/07/2012	36	106
22	18/07/2012	30	55
23	31/07/2012	29	20
24	14/08/2012	10	14
25	28/08/2012	210	350
26	11/09/2012	20	10
27	25/09/2012	170	195
28	04/06/2013	10	20
29	18/06/2013	46	32
30	02/07/2013	76	50
31	17/07/2013	26	80
32	30/07/2013	16	40
33	14/08/2013	24	82
34	27/08/2013	26	24
35	10/09/2013	10	10
36	24/09/2013	16	10

Nome da praia: TESTAL-TARAMANCOS

Punto de mostraxe: 150572701

Provincia: A CORUÑA

Concello: NOIA

Tipo de punto: punto único

Tipo de auga: marítima

Clasificación sanitaria: insuficiente

Estatística microbiolóxica:

	Enterococos intestinais	<i>Escherichia coli</i>
Número de mostras	45	45
Media aritmética	93,0	181,7
Desviación típica	115,4	192,6
Percentís (calculados segundo o Real decreto 1341/2007)		
P90	242	516
P95	390	836

Resultados das análises microbiolóxicas:

	Data da mostraxe	Enterococos intestinais (UFC/100mL)	<i>Escherichia coli</i> (UFC/100mL)
1	01/06/2010	12	63
2	01/06/2010	90	210
3	14/06/2010	48	120
4	14/06/2010	74	150
5	28/06/2010	60	16
6	28/06/2010	350	132
7	12/07/2010	14	90
8	12/07/2010	30	180
9	26/07/2010	7	46
10	26/07/2010	102	185
11	09/08/2010	80	140
12	09/08/2010	175	800
13	23/08/2010	4	10
14	23/08/2010	6	24
15	06/09/2010	10	8
16	06/09/2010	4	10
17	20/09/2010	48	90
18	20/09/2010	46	112
19	07/06/2011	10	10
20	21/06/2011	10	13
21	05/07/2011	24	10
22	19/07/2011	10	10
23	02/08/2011	49	140
24	17/08/2011	10	16
25	30/08/2011	90	140
26	13/09/2011	114	350
27	27/09/2011	200	325
28	05/06/2012	145	260
29	19/06/2012	240	320
30	03/07/2012	250	350
31	18/07/2012	350	660
32	31/07/2012	100	320
33	14/08/2012	90	245
34	28/08/2012	600	840
35	11/09/2012	120	300
36	25/09/2012	80	120
37	04/06/2013	165	210

Resultados das análises microbiológicas:

	Data da mostraxe	Enterococos intestinais (UFC/100mL)	<i>Escherichia coli</i> (UFC/100mL)
38	18/06/2013	105	255
39	02/07/2013	55	290
40	17/07/2013	54	270
41	30/07/2013	15	60
42	14/08/2013	20	65
43	27/08/2013	10	80
44	10/09/2013	86	80
45	24/09/2013	24	52

Nome da praia: **BASTIAGUEIRO**

Punto de mostraxe: **150581162**

Provincia: **A CORUÑA**

Concello: **OLEIROS**

Tipo de punto: **centro**

Tipo de auga: **marítima**

Clasificación sanitaria: **excelente**

Estatística microbiolóxica:

	Enterococos intestinais	<i>Escherichia coli</i>
Número de mostras	36	36
Media aritmética	17,2	12,8
Desviación típica	27,7	18,0
Percentís (calculados segundo o Real decreto 1341/2007)		
P90	43	33
P95	72	57

Resultados das análises microbiolóxicas:

	Data da mostraxe	Enterococos intestinais (UFC/100mL)	<i>Escherichia coli</i> (UFC/100mL)
1	07/06/2010	13	6
2	21/06/2010	15	25
3	05/07/2010	1	1
4	19/07/2010	15	13
5	02/08/2010	7	1
6	16/08/2010	6	16
7	30/08/2010	4	1
8	13/09/2010	70	3
9	27/09/2010	1	1
10	01/06/2011	48	53
11	13/06/2011	1	1
12	27/06/2011	70	55
13	11/07/2011	1	1
14	26/07/2011	140	68
15	08/08/2011	12	14
16	22/08/2011	1	10
17	05/09/2011	1	10
18	19/09/2011	10	10
19	28/05/2012	1	1
20	11/06/2012	57	62
21	25/06/2012	10	10
22	09/07/2012	10	10
23	23/07/2012	10	1
24	06/08/2012	14	10
25	20/08/2012	10	10
26	03/09/2012	10	10
27	17/09/2012	10	1
28	27/05/2013	10	10
29	10/06/2013	10	1
30	25/06/2013	1	1
31	08/07/2013	10	1
32	22/07/2013	1	1
33	05/08/2013	1	1
34	19/08/2013	16	23
35	02/09/2013	10	10
36	16/09/2013	11	10

Nome da praia: **ESPIÑEIRO - OLEIROS**

Punto de mostraxe: **150581071**

Provincia: **A CORUÑA**

Concello: **OLEIROS**

Tipo de punto: **punto único**

Tipo de auga: **marítima**

Clasificación sanitaria: **excelente**

Estatística microbiolóxica:

	Enterococos intestinais	<i>Escherichia coli</i>
Número de mostras	36	36
Media aritmética	9,7	13,7
Desviación típica	13,5	20,0
Percentís (calculados segundo o Real decreto 1341/2007)		
P90	24	35
P95	40	62

Resultados das análises microbiolóxicas:

	Data da mostraxe	Enterococos intestinais (UFC/100mL)	<i>Escherichia coli</i> (UFC/100mL)
1	07/06/2010	1	1
2	21/06/2010	16	28
3	05/07/2010	2	1
4	19/07/2010	1	2
5	02/08/2010	2	1
6	16/08/2010	1	1
7	30/08/2010	1	1
8	13/09/2010	1	1
9	27/09/2010	1	1
10	01/06/2011	29	21
11	13/06/2011	65	28
12	27/06/2011	1	1
13	11/07/2011	10	10
14	26/07/2011	23	24
15	08/08/2011	1	1
16	22/08/2011	1	1
17	05/09/2011	24	51
18	19/09/2011	10	10
19	28/05/2012	1	1
20	11/06/2012	16	60
21	25/06/2012	10	10
22	09/07/2012	1	1
23	23/07/2012	10	10
24	06/08/2012	1	1
25	20/08/2012	10	10
26	03/09/2012	1	1
27	17/09/2012	10	10
28	27/05/2013	1	10
29	10/06/2013	10	10
30	25/06/2013	10	28
31	08/07/2013	1	1
32	22/07/2013	30	96
33	05/08/2013	10	10
34	19/08/2013	1	10
35	02/09/2013	1	10
36	16/09/2013	36	30

Nome da praia: **NERA**

Punto de mostraxe: **150581099**

Provincia: **A CORUÑA**

Concello: **OLEIROS**

Tipo de punto: **punto de mostraxe conxunto**

Tipo de auga: **marítima**

Clasificación sanitaria: **excelente**

Estatística microbiolóxica:

	Enterococos intestinais	<i>Escherichia coli</i>
Número de mostras	36	36
Media aritmética	11,1	13,0
Desviación típica	13,9	13,9
Percentís (calculados segundo o Real decreto 1341/2007)		
P90	29	37
P95	47	63

Resultados das análises microbiolóxicas:

	Data da mostraxe	Enterococos intestinais (UFC/100mL)	<i>Escherichia coli</i> (UFC/100mL)
1	07/06/2010	30	4
2	21/06/2010	2	1
3	05/07/2010	1	6
4	19/07/2010	11	32
5	02/08/2010	1	1
6	16/08/2010	9	2
7	30/08/2010	2	14
8	13/09/2010	3	1
9	27/09/2010	1	1
10	01/06/2011	20	39
11	13/06/2011	51	39
12	27/06/2011	1	1
13	11/07/2011	10	1
14	26/07/2011	1	10
15	08/08/2011	14	42
16	22/08/2011	1	10
17	05/09/2011	10	15
18	19/09/2011	1	1
19	28/05/2012	1	1
20	11/06/2012	22	45
21	25/06/2012	10	10
22	09/07/2012	1	13
23	23/07/2012	10	1
24	06/08/2012	10	10
25	20/08/2012	10	10
26	03/09/2012	1	1
27	17/09/2012	23	21
28	27/05/2013	10	23
29	10/06/2013	10	27
30	25/06/2013	14	14
31	08/07/2013	1	1
32	22/07/2013	10	10
33	05/08/2013	10	1
34	19/08/2013	67	41
35	02/09/2013	10	10
36	16/09/2013	10	10

Nome da praia: **NAVAL - SANTA CRUZ**

Punto de mostraxe: **150581121**

Provincia: **A CORUÑA**

Concello: **OLEIROS**

Tipo de punto: **punto único**

Tipo de auga: **marítima**

Clasificación sanitaria: **excelente**

Estatística microbiolóxica:

	Enterococos intestinais	<i>Escherichia coli</i>
Número de mostras	36	36
Media aritmética	7,9	9,7
Desviación típica	8,2	9,6
Percentís (calculados segundo o Real decreto 1341/2007)		
P90	21	26
P95	33	41

Resultados das análises microbiolóxicas:

	Data da mostraxe	Enterococos intestinais (UFC/100mL)	<i>Escherichia coli</i> (UFC/100mL)
1	07/06/2010	1	16
2	21/06/2010	10	2
3	05/07/2010	5	10
4	19/07/2010	10	29
5	02/08/2010	1	5
6	16/08/2010	1	2
7	30/08/2010	1	1
8	13/09/2010	5	4
9	27/09/2010	1	1
10	01/06/2011	1	1
11	13/06/2011	1	1
12	27/06/2011	12	14
13	11/07/2011	10	20
14	26/07/2011	44	10
15	08/08/2011	10	20
16	22/08/2011	1	1
17	05/09/2011	10	42
18	19/09/2011	10	10
19	28/05/2012	1	1
20	11/06/2012	10	10
21	25/06/2012	1	1
22	09/07/2012	14	10
23	23/07/2012	10	10
24	06/08/2012	1	10
25	20/08/2012	1	10
26	03/09/2012	10	12
27	17/09/2012	16	25
28	27/05/2013	10	10
29	10/06/2013	10	10
30	25/06/2013	1	1
31	08/07/2013	10	1
32	22/07/2013	1	1
33	05/08/2013	10	10
34	19/08/2013	18	1
35	02/09/2013	17	10
36	16/09/2013	10	26

Nome da praia: SANTA CRISTINA DEREITA

Punto de mostraxe: 150581174

Provincia: A CORUÑA

Concello: OLEIROS

Tipo de punto: dereita

Tipo de auga: marítima

Clasificación sanitaria: excelente

Estatística microbiolóxica:

	Enterococos intestinais	<i>Escherichia coli</i>
Número de mostras	36	36
Media aritmética	11,1	18,1
Desviación típica	11,0	40,8
Percentís (calculados segundo o Real decreto 1341/2007)		
P90	30	39
P95	47	65

Resultados das análises microbiolóxicas:

	Data da mostraxe	Enterococos intestinais (UFC/100mL)	<i>Escherichia coli</i> (UFC/100mL)
1	07/06/2010	1	1
2	21/06/2010	1	1
3	05/07/2010	18	5
4	19/07/2010	8	1
5	02/08/2010	5	18
6	16/08/2010	3	5
7	30/08/2010	3	5
8	13/09/2010	3	3
9	27/09/2010	1	2
10	01/06/2011	26	235
11	13/06/2011	10	15
12	27/06/2011	1	10
13	11/07/2011	10	13
14	26/07/2011	37	24
15	08/08/2011	1	1
16	22/08/2011	10	1
17	05/09/2011	1	1
18	19/09/2011	1	1
19	28/05/2012	32	12
20	11/06/2012	19	1
21	25/06/2012	1	10
22	09/07/2012	1	1
23	23/07/2012	11	10
24	06/08/2012	10	10
25	20/08/2012	20	26
26	03/09/2012	10	12
27	17/09/2012	14	10
28	27/05/2013	10	10
29	10/06/2013	10	10
30	25/06/2013	14	34
31	08/07/2013	10	10
32	22/07/2013	10	16
33	05/08/2013	50	98
34	19/08/2013	16	18
35	02/09/2013	10	10
36	16/09/2013	11	10

Nome da praia: SANTA CRISTINA DESAGUADOIRO DO RÍO

Punto de mostraxe: 150581176

Provincia: A CORUÑA

Concello: OLEIROS

Tipo de punto: desaguadoiro dun río, regato,

Tipo de auga: marítima

Clasificación sanitaria: excelente

Estatística microbiolóxica:

	Enterococos intestinais	<i>Escherichia coli</i>
Número de mostras	35	35
Media aritmética	18,9	35,5
Desviación típica	18,7	53,1
Percentís (calculados segundo o Real decreto 1341/2007)		
P90	56	102
P95	91	184

Resultados das análises microbiolóxicas:

	Data da mostraxe	Enterococos intestinais (UFC/100mL)	<i>Escherichia coli</i> (UFC/100mL)
1	07/06/2010	35	26
2	21/06/2010	1	1
3	05/07/2010	38	11
4	19/07/2010	26	11
5	02/08/2010	1	5
6	16/08/2010	1	6
7	30/08/2010	7	62
8	13/09/2010	8	1
9	27/09/2010	1	1
10	01/06/2011	20	265
11	13/06/2011	10	10
12	27/06/2011	10	1
13	11/07/2011	1	1
14	26/07/2011	22	36
15	08/08/2011	1	1
16	22/08/2011	23	30
17	05/09/2011	10	10
18	19/09/2011	10	19
19	28/05/2012	1	1
20	11/06/2012	74	128
21	25/06/2012	34	60
22	09/07/2012	32	90
23	23/07/2012	13	10
24	06/08/2012	78	102
25	20/08/2012	20	24
26	17/09/2012	11	15
27	27/05/2013	10	10
28	10/06/2013	20	18
29	25/06/2013	26	19
30	08/07/2013	30	112
31	22/07/2013	10	40
32	05/08/2013	46	86
33	19/08/2013	10	10
34	02/09/2013	10	10
35	16/09/2013	10	10

Nome da praia: SANTA CRUZ PORTO

Punto de mostraxe: 150581131

Provincia: A CORUÑA

Concello: OLEIROS

Tipo de punto: punto único

Tipo de auga: marítima

Clasificación sanitaria: insuficiente

Estatística microbiolóxica:

	Enterococos intestinais	<i>Escherichia coli</i>
Número de mostras	36	36
Media aritmética	81,2	238,6
Desviación típica	94,8	352,9
Percentís (calculados segundo o Real decreto 1341/2007)		
P90	254	690
P95	448	1294

Resultados das análises microbiolóxicas:

	Data da mostraxe	Enterococos intestinais (UFC/100mL)	<i>Escherichia coli</i> (UFC/100mL)
1	07/06/2010	2	5
2	21/06/2010	225	940
3	12/07/2010	15	24
4	19/07/2010	125	760
5	02/08/2010	140	200
6	16/08/2010	16	200
7	30/08/2010	140	320
8	13/09/2010	52	100
9	27/09/2010	350	940
10	01/06/2011	72	120
11	13/06/2011	1	10
12	27/06/2011	320	1400
13	11/07/2011	330	1000
14	26/07/2011	105	100
15	08/08/2011	10	1
16	22/08/2011	10	40
17	05/09/2011	10	24
18	19/09/2011	10	50
19	28/05/2012	11	18
20	11/06/2012	80	114
21	25/06/2012	60	70
22	09/07/2012	85	105
23	23/07/2012	48	74
24	06/08/2012	60	760
25	20/08/2012	52	125
26	03/09/2012	10	10
27	17/09/2012	30	28
28	27/05/2013	1	10
29	10/06/2013	80	42
30	25/06/2013	150	350
31	08/07/2013	165	260
32	22/07/2013	36	120
33	05/08/2013	10	10
34	19/08/2013	92	210
35	02/09/2013	10	40
36	16/09/2013	12	10

Nome da praia: **A CONCHA - ORTIGUEIRA**

Punto de mostraxe: **150610231**

Provincia: **A CORUÑA**

Concello: **ORTIGUEIRA**

Tipo de punto: **punto único**

Tipo de auga: **marítima**

Clasificación sanitaria: **excelente**

Estatística microbiolóxica:

	Enterococos intestinais	<i>Escherichia coli</i>
Número de mostras	35	35
Media aritmética	21,7	47,4
Desviación típica	49,8	202,0
Percentís (calculados segundo o Real decreto 1341/2007)		
P90	43	48
P95	79	95

Resultados das análises microbiolóxicas:

	Data da mostraxe	Enterococos intestinais (UFC/100mL)	<i>Escherichia coli</i> (UFC/100mL)
1	01/06/2010	1	1
2	16/06/2010	275	1200
3	29/06/2010	3	1
4	13/07/2010	102	38
5	27/07/2010	1	1
6	10/08/2010	3	11
7	24/08/2010	3	7
8	07/09/2010	45	48
9	21/09/2010	3	4
10	01/06/2011	1	1
11	14/06/2011	10	1
12	28/06/2011	1	1
13	27/07/2011	1	16
14	09/08/2011	1	1
15	23/08/2011	10	10
16	06/09/2011	10	10
17	20/09/2011	1	10
18	29/05/2012	10	1
19	12/06/2012	65	34
20	26/06/2012	10	1
21	10/07/2012	1	1
22	24/07/2012	10	1
23	07/08/2012	10	1
24	21/08/2012	10	10
25	04/09/2012	1	1
26	18/09/2012	10	10
27	28/05/2013	70	17
28	11/06/2013	10	10
29	26/06/2013	1	1
30	09/07/2013	1	1
31	23/07/2013	10	10
32	06/08/2013	42	114
33	20/08/2013	1	1
34	03/09/2013	1	1
35	17/09/2013	24	84

Nome da praia: **BIMBIEIRO**

Punto de mostraxe: **150610191**

Provincia: **A CORUÑA**

Concello: **ORTIGUEIRA**

Tipo de punto: **punto único**

Tipo de auga: **marítima**

Clasificación sanitaria: **excelente**

Estatística microbiolóxica:

	Enterococos intestinais	<i>Escherichia coli</i>
Número de mostras	36	36
Media aritmética	11,4	11,8
Desviación típica	26,4	26,0
Percentís (calculados segundo o Real decreto 1341/2007)		
P90	19	20
P95	33	36

Resultados das análises microbiolóxicas:

	Data da mostraxe	Enterococos intestinais (UFC/100mL)	<i>Escherichia coli</i> (UFC/100mL)
1	01/06/2010	1	1
2	16/06/2010	8	15
3	29/06/2010	1	1
4	13/07/2010	4	10
5	27/07/2010	1	1
6	10/08/2010	1	1
7	24/08/2010	1	1
8	07/09/2010	1	1
9	21/09/2010	1	1
10	01/06/2011	1	10
11	14/06/2011	13	10
12	28/06/2011	1	1
13	12/07/2011	63	48
14	27/07/2011	1	1
15	09/08/2011	1	1
16	23/08/2011	1	1
17	06/09/2011	1	1
18	20/09/2011	1	1
19	29/05/2012	15	1
20	12/06/2012	1	10
21	26/06/2012	10	1
22	10/07/2012	10	10
23	24/07/2012	11	10
24	07/08/2012	1	1
25	21/08/2012	1	10
26	04/09/2012	10	1
27	18/09/2012	55	60
28	28/05/2013	38	66
29	11/06/2013	1	1
30	26/06/2013	1	1
31	09/07/2013	1	1
32	23/07/2013	1	1
33	06/08/2013	140	132
34	20/08/2013	1	1
35	03/09/2013	1	1
36	17/09/2013	10	10

Nome da praia: **MOROUZOS**  
 Punto de mostraxe: **150610261**  
 Provincia: **A CORUÑA**  
 Concello: **ORTIGUEIRA**

Tipo de punto: **punto único**  
 Tipo de auga: **marítima**  
 Clasificación sanitaria: **excelente**

Estatística microbiolóxica:

	Enterococos intestinais	<i>Escherichia coli</i>
Número de mostrax	36	36
Media aritmética	4,1	5,1
Desviación típica	5,4	7,6
Percentís (calculados segundo o Real decreto 1341/2007)		
P90	8	10
P95	12	16

Resultados das análises microbiolóxicas:

	Data da mostraxe	Enterococos intestinais (UFC/100mL)	<i>Escherichia coli</i> (UFC/100mL)
1	01/06/2010	1	1
2	16/06/2010	7	5
3	29/06/2010	1	10
4	13/07/2010	3	4
5	27/07/2010	1	1
6	10/08/2010	1	2
7	24/08/2010	1	3
8	07/09/2010	2	8
9	21/09/2010	1	3
10	01/06/2011	1	1
11	14/06/2011	1	1
12	28/06/2011	1	1
13	12/07/2011	1	10
14	27/07/2011	14	10
15	09/08/2011	1	1
16	23/08/2011	1	1
17	06/09/2011	1	1
18	20/09/2011	1	1
19	29/05/2012	1	1
20	12/06/2012	1	1
21	26/06/2012	1	1
22	10/07/2012	10	10
23	24/07/2012	10	10
24	07/08/2012	10	1
25	21/08/2012	1	1
26	04/09/2012	10	16
27	18/09/2012	14	11
28	28/05/2013	10	1
29	11/06/2013	1	1
30	26/06/2013	1	1
31	09/07/2013	1	1
32	23/07/2013	1	1
33	06/08/2013	23	42
34	20/08/2013	10	1
35	03/09/2013	1	10
36	17/09/2013	1	10

Nome da praia: **SAN ANTONIO**

Punto de mostraxe: **150610211**

Provincia: **A CORUÑA**

Concello: **ORTIGUEIRA**

Tipo de punto: **punto único**

Tipo de auga: **marítima**

Clasificación sanitaria: **excelente**

Estatística microbiolóxica:

	Enterococos intestinais	<i>Escherichia coli</i>
Número de mostras	36	36
Media aritmética	6,4	9,3
Desviación típica	16,8	19,2
Percentís (calculados segundo o Real decreto 1341/2007)		
P90	9	16
P95	15	28

Resultados das análises microbiolóxicas:

	Data da mostraxe	Enterococos intestinais (UFC/100mL)	<i>Escherichia coli</i> (UFC/100mL)
1	01/06/2010	1	1
2	16/06/2010	3	1
3	29/06/2010	1	1
4	13/07/2010	1	1
5	27/07/2010	1	1
6	10/08/2010	2	10
7	24/08/2010	1	1
8	07/09/2010	5	42
9	21/09/2010	1	1
10	01/06/2011	1	1
11	14/06/2011	1	1
12	28/06/2011	10	1
13	12/07/2011	1	1
14	27/07/2011	1	10
15	09/08/2011	1	1
16	23/08/2011	1	1
17	06/09/2011	1	1
18	20/09/2011	1	10
19	29/05/2012	1	1
20	12/06/2012	10	10
21	26/06/2012	1	1
22	10/07/2012	1	1
23	24/07/2012	12	67
24	07/08/2012	1	1
25	21/08/2012	1	10
26	04/09/2012	1	1
27	18/09/2012	38	34
28	28/05/2013	10	1
29	11/06/2013	1	1
30	26/06/2013	1	1
31	09/07/2013	1	1
32	23/07/2013	10	10
33	06/08/2013	96	88
34	20/08/2013	1	10
35	03/09/2013	1	1
36	17/09/2013	10	10

Nome da praia: **BROÑA**

Punto de mostraxe: **150622671**

Provincia: **A CORUÑA**

Concello: **OUTES**

Tipo de punto: **punto único**

Tipo de auga: **marítima**

Clasificación sanitaria: **excelente**

Estatística microbiolóxica:

	Enterococos intestinais	<i>Escherichia coli</i>
Número de mostras	35	35
Media aritmética	6,2	8,7
Desviación típica	10,8	21,8
Percentís (calculados segundo o Real decreto 1341/2007)		
P90	13	15
P95	20	25

Resultados das análises microbiolóxicas:

	Data da mostraxe	Enterococos intestinais (UFC/100mL)	<i>Escherichia coli</i> (UFC/100mL)
1	07/06/2010	1	6
2	21/06/2010	1	1
3	05/07/2010	1	3
4	02/08/2010	7	1
5	16/08/2010	1	1
6	30/08/2010	1	1
7	13/09/2010	1	1
8	27/09/2010	1	1
9	01/06/2011	1	1
10	14/06/2011	10	16
11	28/06/2011	1	1
12	12/07/2011	1	10
13	27/07/2011	1	1
14	09/08/2011	10	1
15	23/08/2011	10	10
16	06/09/2011	10	1
17	20/09/2011	10	1
18	29/05/2012	1	1
19	12/06/2012	28	32
20	26/06/2012	1	1
21	10/07/2012	1	1
22	24/07/2012	1	1
23	07/08/2012	1	1
24	21/08/2012	1	1
25	04/09/2012	1	1
26	18/09/2012	10	10
27	28/05/2013	13	10
28	11/06/2013	58	128
29	26/06/2013	1	1
30	09/07/2013	10	10
31	23/07/2013	10	11
32	06/08/2013	1	1
33	20/08/2013	10	16
34	03/09/2013	1	10
35	17/09/2013	1	10

Nome da praia: **RÍO MENDO - ÁREA RECREATIVA DE REBOREDO**

Punto de mostraxe: **150630011**

Tipo de punto: **punto único**

Provincia: **A CORUÑA**

Tipo de auga: **continental**

Concello: **OZA DOS RÍOS**

Clasificación sanitaria: **excelente**

Estatística microbiolóxica:

	Enterococos intestinais	<i>Escherichia coli</i>
Número de mostras	27	27
Media aritmética	62,0	79,0
Desviación típica	50,8	82,7
Percentís (calculados segundo o Real decreto 1341/2007)		
P90	125	216
P95	166	338

Resultados das análises microbiolóxicas:

	Data da mostraxe	Enterococos intestinais (UFC/100mL)	<i>Escherichia coli</i> (UFC/100mL)
1	07/06/2011	32	48
2	21/06/2011	31	48
3	05/07/2011	140	46
4	19/07/2011	140	160
5	02/08/2011	46	40
6	17/08/2011	42	50
7	30/08/2011	21	10
8	13/09/2011	10	1
9	27/09/2011	10	22
10	05/06/2012	32	65
11	19/06/2012	80	165
12	03/07/2012	26	23
13	18/07/2012	22	10
14	31/07/2012	32	34
15	14/08/2012	68	70
16	28/08/2012	140	122
17	11/09/2012	48	36
18	25/09/2012	230	215
19	05/06/2013	26	225
20	18/06/2013	110	350
21	02/07/2013	36	150
22	16/07/2013	82	85
23	30/07/2013	64	19
24	13/08/2013	44	36
25	27/08/2013	68	38
26	10/09/2013	36	14
27	24/09/2013	58	51

Nome da praia: RÍO TAMBRE - O PINO - A TARROEIRA DEREITA

Punto de mostraxe: 150660014

Tipo de punto: dereita

Provincia: A CORUÑA

Tipo de auga: continental

Concello: PINO (O)

Clasificación sanitaria: excelente

Estatística microbiolóxica:

	Enterococos intestinais	<i>Escherichia coli</i>
Número de mostras	36	36
Media aritmética	48,8	109,4
Desviación típica	28,2	97,3
Percentís (calculados segundo o Real decreto 1341/2007)		
P90	84	317
P95	102	498

Resultados das análises microbiolóxicas:

	Data da mostraxe	Enterococos intestinais (UFC/100mL)	<i>Escherichia coli</i> (UFC/100mL)
1	08/06/2010	85	220
2	22/06/2010	38	215
3	06/07/2010	40	50
4	20/07/2010	80	190
5	03/08/2010	56	30
6	17/08/2010	24	38
7	31/08/2010	44	65
8	14/09/2010	140	325
9	28/09/2010	28	50
10	01/06/2011	24	100
11	13/06/2011	23	10
12	28/06/2011	58	65
13	11/07/2011	26	38
14	26/07/2011	41	10
15	08/08/2011	32	18
16	22/08/2011	134	130
17	05/09/2011	70	165
18	19/09/2011	20	26
19	28/05/2012	36	245
20	11/06/2012	48	330
21	25/06/2012	36	135
22	09/07/2012	68	275
23	23/07/2012	28	140
24	06/08/2012	53	88
25	20/08/2012	68	102
26	03/09/2012	52	72
27	17/09/2012	32	56
28	27/05/2013	72	122
29	10/06/2013	28	56
30	25/06/2013	34	330
31	08/07/2013	10	1
32	22/07/2013	60	56
33	05/08/2013	46	106
34	19/08/2013	55	10
35	02/09/2013	28	18
36	16/09/2013	38	52

Nome da praia: RÍO TAMBRE - O PINO - A TARROEIRA ESQUERDA

Punto de mostraxe: 150660013

Tipo de punto: esquerda

Provincia: A CORUÑA

Tipo de auga: continental

Concello: PINO (O)

Clasificación sanitaria: excelente

Estatística microbiolóxica:

	Enterococos intestinais	<i>Escherichia coli</i>
Número de mostras	34	34
Media aritmética	63,6	100,1
Desviación típica	31,0	87,7
Percentís (calculados segundo o Real decreto 1341/2007)		
P90	106	205
P95	128	277

Resultados das análises microbiolóxicas:

	Data da mostraxe	Enterococos intestinais (UFC/100mL)	<i>Escherichia coli</i> (UFC/100mL)
1	08/06/2010	90	80
2	22/06/2010	42	200
3	06/07/2010	122	85
4	20/07/2010	108	74
5	03/08/2010	90	230
6	17/08/2010	82	290
7	31/08/2010	48	50
8	14/09/2010	28	26
9	28/09/2010	72	290
10	07/06/2011	34	175
11	13/06/2011	48	110
12	27/06/2011	52	85
13	11/07/2011	40	30
14	26/07/2011	54	14
15	08/08/2011	44	56
16	22/08/2011	66	46
17	19/09/2011	74	195
18	28/05/2012	140	38
19	25/06/2012	75	190
20	09/07/2012	58	350
21	23/07/2012	24	50
22	06/08/2012	90	104
23	20/08/2012	54	52
24	03/09/2012	48	30
25	17/09/2012	106	36
26	27/05/2013	17	64
27	10/06/2013	66	132
28	25/06/2013	32	44
29	08/07/2013	44	64
30	22/07/2013	58	54
31	05/08/2013	30	40
32	19/08/2013	130	26
33	02/09/2013	45	22
34	16/09/2013	50	70

Nome da praia: **A BARCA**

Punto de mostraxe: **150671001**

Provincia: **A CORUÑA**

Concello: **POBRA DO CARAMIÑAL (A)**

Tipo de punto: **punto único**

Tipo de auga: **marítima**

Clasificación sanitaria: **excelente**

Estatística microbiolóxica:

	Enterococos intestinais	<i>Escherichia coli</i>
Número de mostras	36	36
Media aritmética	10,4	11,6
Desviación típica	49,7	42,9
Percentís (calculados segundo o Real decreto 1341/2007)		
P90	6	11
P95	10	19

Resultados das análises microbiolóxicas:

	Data da mostraxe	Enterococos intestinais (UFC/100mL)	<i>Escherichia coli</i> (UFC/100mL)
1	01/06/2010	1	1
2	16/06/2010	1	1
3	29/06/2010	1	1
4	13/07/2010	1	1
5	27/07/2010	1	1
6	10/08/2010	1	1
7	24/08/2010	1	9
8	07/09/2010	3	49
9	21/09/2010	1	2
10	06/06/2011	1	1
11	20/06/2011	10	1
12	04/07/2011	1	1
13	18/07/2011	1	1
14	01/08/2011	1	1
15	17/08/2011	1	1
16	29/08/2011	300	255
17	12/09/2011	1	10
18	26/09/2011	1	1
19	04/06/2012	1	1
20	18/06/2012	1	1
21	02/07/2012	1	1
22	16/07/2012	1	1
23	30/07/2012	1	1
24	13/08/2012	1	1
25	27/08/2012	1	10
26	10/09/2012	1	1
27	24/09/2012	10	10
28	03/06/2013	1	1
29	17/06/2013	10	34
30	01/07/2013	10	1
31	15/07/2013	1	1
32	29/07/2013	1	10
33	12/08/2013	1	1
34	26/08/2013	1	1
35	09/09/2013	1	1
36	23/09/2013	1	1

Nome da praia: **A CORNA**

Punto de mostraxe: **150673511**

Provincia: **A CORUÑA**

Concello: **POBRA DO CARAMIÑAL (A)**

Tipo de punto: **punto único**

Tipo de auga: **marítima**

Clasificación sanitaria: **excelente**

Estatística microbiolóxica:

	Enterococos intestinais	<i>Escherichia coli</i>
Número de mostras	36	36
Media aritmética	8,3	9,2
Desviación típica	8,9	11,2
Percentís (calculados segundo o Real decreto 1341/2007)		
P90	21	23
P95	35	40

Resultados das análises microbiolóxicas:

	Data da mostraxe	Enterococos intestinais (UFC/100mL)	<i>Escherichia coli</i> (UFC/100mL)
1	01/06/2010	1	1
2	16/06/2010	1	1
3	29/06/2010	1	1
4	13/07/2010	20	21
5	27/07/2010	1	3
6	09/08/2010	1	1
7	23/08/2010	4	40
8	07/09/2010	22	18
9	21/09/2010	3	1
10	06/06/2011	1	1
11	20/06/2011	26	18
12	04/07/2011	10	10
13	18/07/2011	24	35
14	01/08/2011	1	10
15	17/08/2011	18	22
16	29/08/2011	10	40
17	12/09/2011	37	18
18	26/09/2011	10	14
19	04/06/2012	10	1
20	18/06/2012	1	1
21	02/07/2012	1	1
22	16/07/2012	1	1
23	30/07/2012	1	1
24	13/08/2012	1	1
25	27/08/2012	10	1
26	10/09/2012	10	1
27	24/09/2012	10	10
28	03/06/2013	1	1
29	17/06/2013	10	12
30	01/07/2013	1	1
31	15/07/2013	10	10
32	29/07/2013	1	1
33	12/08/2013	10	10
34	26/08/2013	1	1
35	09/09/2013	12	11
36	23/09/2013	16	10

Nome da praia: **AREAL**

Punto de mostraxe: **150673631**

Provincia: **A CORUÑA**

Concello: **POBRA DO CARAMIÑAL (A)**

Tipo de punto: **punto único**

Tipo de auga: **marítima**

Clasificación sanitaria: **boa**

Estatística microbiolóxica:

	Enterococos intestinais	<i>Escherichia coli</i>
Número de mostras	35	35
Media aritmética	46,5	67,0
Desviación típica	128,4	171,7
Percentís (calculados segundo o Real decreto 1341/2007)		
P90	95	146
P95	167	272

Resultados das análises microbiolóxicas:

	Data da mostraxe	Enterococos intestinais (UFC/100mL)	<i>Escherichia coli</i> (UFC/100mL)
1	01/06/2010	28	84
2	16/06/2010	140	350
3	29/06/2010	48	22
4	13/07/2010	5	1
5	27/07/2010	2	7
6	10/08/2010	1	2
7	24/08/2010	1	6
8	07/09/2010	14	20
9	21/09/2010	11	28
10	06/06/2011	10	10
11	20/06/2011	10	10
12	04/07/2011	760	980
13	18/07/2011	12	18
14	01/08/2011	24	136
15	17/08/2011	1	10
16	29/08/2011	10	10
17	12/09/2011	14	11
18	26/09/2011	33	90
19	04/06/2012	52	63
20	25/06/2012	120	140
21	02/07/2012	10	10
22	16/07/2012	100	90
23	30/07/2012	10	10
24	13/08/2012	10	11
25	27/08/2012	10	10
26	24/09/2012	22	24
27	03/06/2013	18	36
28	17/06/2013	10	10
29	01/07/2013	40	52
30	15/07/2013	1	1
31	29/07/2013	1	1
32	12/08/2013	19	41
33	26/08/2013	55	50
34	09/09/2013	10	1
35	23/09/2013	16	1

Nome da praia: **ILLA**

Punto de mostraxe: **150673521**

Provincia: **A CORUÑA**

Concello: **POBRA DO CARAMIÑAL (A)**

Tipo de punto: **punto único**

Tipo de auga: **marítima**

Clasificación sanitaria: **excelente**

Estatística microbiolóxica:

	Enterococos intestinais	<i>Escherichia coli</i>
Número de mostras	36	36
Media aritmética	3,2	4,4
Desviación típica	3,9	8,1
Percentís (calculados segundo o Real decreto 1341/2007)		
P90	6	8
P95	9	12

Resultados das análises microbiolóxicas:

	Data da mostraxe	Enterococos intestinais (UFC/100mL)	<i>Escherichia coli</i> (UFC/100mL)
1	01/06/2010	1	1
2	16/06/2010	1	1
3	29/06/2010	1	1
4	13/07/2010	4	3
5	27/07/2010	1	1
6	10/08/2010	1	4
7	24/08/2010	3	1
8	07/09/2010	1	10
9	21/09/2010	2	1
10	06/06/2011	1	1
11	20/06/2011	10	46
12	04/07/2011	1	1
13	18/07/2011	10	1
14	01/08/2011	1	1
15	17/08/2011	12	1
16	29/08/2011	10	10
17	12/09/2011	1	10
18	26/09/2011	1	1
19	04/06/2012	1	1
20	18/06/2012	1	10
21	02/07/2012	1	1
22	16/07/2012	1	1
23	30/07/2012	1	1
24	13/08/2012	1	1
25	27/08/2012	1	1
26	10/09/2012	1	1
27	24/09/2012	10	10
28	03/06/2013	1	1
29	17/06/2013	10	10
30	01/07/2013	1	1
31	15/07/2013	1	1
32	29/07/2013	10	10
33	12/08/2013	1	1
34	26/08/2013	1	1
35	09/09/2013	1	1
36	23/09/2013	10	10

Nome da praia: **LOMBIÑA**

Punto de mostraxe: **150673542**

Provincia: **A CORUÑA**

Concello: **POBRA DO CARAMIÑAL (A)**

Tipo de punto: **centro**

Tipo de auga: **marítima**

Clasificación sanitaria: **excelente**

Estatística microbiolóxica:

	Enterococos intestinais	<i>Escherichia coli</i>
Número de mostras	36	36
Media aritmética	3,2	4,6
Desviación típica	3,8	6,1
Percentís (calculados segundo o Real decreto 1341/2007)		
P90	6	9
P95	9	14

Resultados das análises microbiolóxicas:

	Data da mostraxe	Enterococos intestinais (UFC/100mL)	<i>Escherichia coli</i> (UFC/100mL)
1	01/06/2010	1	1
2	16/06/2010	1	1
3	29/06/2010	5	1
4	13/07/2010	1	1
5	27/07/2010	1	1
6	10/08/2010	1	1
7	24/08/2010	2	9
8	07/09/2010	3	21
9	21/09/2010	1	10
10	06/06/2011	1	1
11	20/06/2011	1	1
12	04/07/2011	1	1
13	18/07/2011	1	1
14	01/08/2011	1	1
15	17/08/2011	10	10
16	29/08/2011	10	10
17	12/09/2011	1	1
18	26/09/2011	1	1
19	04/06/2012	1	1
20	18/06/2012	1	1
21	02/07/2012	1	1
22	16/07/2012	1	1
23	30/07/2012	10	10
24	13/08/2012	10	10
25	27/08/2012	1	1
26	10/09/2012	10	10
27	24/09/2012	10	10
28	03/06/2013	1	1
29	17/06/2013	10	23
30	01/07/2013	1	1
31	15/07/2013	1	1
32	29/07/2013	1	1
33	12/08/2013	10	16
34	26/08/2013	1	1
35	09/09/2013	1	1
36	23/09/2013	1	1

Nome da praia: **RAPOSIÑOS**

Punto de mostraxe: **150673691**

Provincia: **A CORUÑA**

Concello: **POBRA DO CARAMIÑAL (A)**

Tipo de punto: **punto único**

Tipo de auga: **marítima**

Clasificación sanitaria: **excelente**

Estatística microbiolóxica:

	Enterococos intestinais	<i>Escherichia coli</i>
Número de mostras	36	36
Media aritmética	13,7	18,2
Desviación típica	24,8	23,8
Percentís (calculados segundo o Real decreto 1341/2007)		
P90	32	53
P95	56	96

Resultados das análises microbiolóxicas:

	Data da mostraxe	Enterococos intestinais (UFC/100mL)	<i>Escherichia coli</i> (UFC/100mL)
1	01/06/2010	1	6
2	16/06/2010	7	1
3	29/06/2010	1	1
4	13/07/2010	11	15
5	27/07/2010	1	10
6	10/08/2010	1	4
7	24/08/2010	3	35
8	07/09/2010	10	16
9	21/09/2010	5	6
10	06/06/2011	1	1
11	20/06/2011	31	48
12	04/07/2011	1	1
13	18/07/2011	10	10
14	01/08/2011	1	55
15	17/08/2011	10	12
16	29/08/2011	66	35
17	12/09/2011	40	45
18	26/09/2011	1	1
19	04/06/2012	1	1
20	18/06/2012	1	10
21	02/07/2012	1	1
22	16/07/2012	1	1
23	30/07/2012	1	10
24	13/08/2012	18	28
25	27/08/2012	35	35
26	10/09/2012	10	19
27	24/09/2012	20	23
28	03/06/2013	1	1
29	17/06/2013	22	46
30	01/07/2013	1	1
31	15/07/2013	10	28
32	29/07/2013	24	26
33	12/08/2013	132	120
34	26/08/2013	13	1
35	09/09/2013	1	1
36	23/09/2013	1	1

Nome da praia: **A ERMIDA**

Punto de mostraxe: **150681631**

Provincia: **A CORUÑA**

Concello: **PONTECESO**

Tipo de punto: **punto único**

Tipo de auga: **marítima**

Clasificación sanitaria: **excelente**

Estatística microbiolóxica:

	Enterococos intestinais	<i>Escherichia coli</i>
Número de mostras	36	36
Media aritmética	5,8	7,9
Desviación típica	8,6	10,4
Percentís (calculados segundo o Real decreto 1341/2007)		
P90	12	18
P95	19	31

Resultados das análises microbiolóxicas:

	Data da mostraxe	Enterococos intestinais (UFC/100mL)	<i>Escherichia coli</i> (UFC/100mL)
1	07/06/2010	17	42
2	21/06/2010	1	1
3	05/07/2010	1	5
4	19/07/2010	1	1
5	02/08/2010	1	1
6	16/08/2010	1	1
7	30/08/2010	1	1
8	13/09/2010	1	1
9	27/09/2010	1	1
10	01/06/2011	1	1
11	13/06/2011	1	19
12	27/06/2011	25	28
13	11/07/2011	10	15
14	26/07/2011	1	1
15	08/08/2011	1	1
16	22/08/2011	39	19
17	05/09/2011	10	1
18	19/09/2011	1	10
19	28/05/2012	1	1
20	11/06/2012	23	29
21	25/06/2012	1	1
22	09/07/2012	1	1
23	23/07/2012	10	1
24	06/08/2012	10	25
25	20/08/2012	1	10
26	03/09/2012	1	1
27	17/09/2012	10	10
28	27/05/2013	1	1
29	10/06/2013	10	10
30	25/06/2013	1	1
31	08/07/2013	1	1
32	22/07/2013	1	10
33	05/08/2013	10	11
34	19/08/2013	1	1
35	02/09/2013	10	20
36	16/09/2013	1	1

Nome da praia: ARNELA

Punto de mostraxe: 150681611

Provincia: A CORUÑA

Concello: PONTECESO

Tipo de punto: punto único

Tipo de auga: marítima

Clasificación sanitaria: insuficiente

Estatística microbiolóxica:

	Enterococos intestinais	<i>Escherichia coli</i>
Número de mostras	36	36
Media aritmética	202,2	372,3
Desviación típica	315,4	450,5
Percentís (calculados segundo o Real decreto 1341/2007)		
P90	766	1546
P95	1823	3670

Resultados das análises microbiolóxicas:

	Data da mostraxe	Enterococos intestinais (UFC/100mL)	<i>Escherichia coli</i> (UFC/100mL)
1	07/06/2010	64	60
2	21/06/2010	7	4
3	05/07/2010	2	18
4	19/07/2010	1	1
5	02/08/2010	4	2
6	16/08/2010	2	3
7	30/08/2010	1	1
8	13/09/2010	1	4
9	27/09/2010	1	7
10	01/06/2011	70	190
11	13/06/2011	95	880
12	27/06/2011	96	330
13	11/07/2011	320	560
14	26/07/2011	160	600
15	08/08/2011	320	1080
16	29/08/2011	12	10
17	05/09/2011	140	700
18	19/09/2011	1	10
19	28/05/2012	1	10
20	11/06/2012	175	350
21	25/06/2012	75	260
22	09/07/2012	17	32
23	23/07/2012	15	15
24	06/08/2012	270	175
25	27/08/2012	1200	1100
26	03/09/2012	10	10
27	17/09/2012	50	60
28	27/05/2013	240	1040
29	10/06/2013	560	1340
30	25/06/2013	10	20
31	08/07/2013	64	126
32	22/07/2013	295	325
33	05/08/2013	520	1400
34	19/08/2013	1300	1060
35	02/09/2013	640	880
36	16/09/2013	540	740

Nome da praia: **BALARES**

Punto de mostraxe: **150681641**

Provincia: **A CORUÑA**

Concello: **PONTECESO**

Tipo de punto: **punto único**

Tipo de auga: **marítima**

Clasificación sanitaria: **excelente**

Estatística microbiolóxica:

	Enterococos intestinais	<i>Escherichia coli</i>
Número de mostras	36	36
Media aritmética	3,8	12,9
Desviación típica	5,5	37,6
Percentís (calculados segundo o Real decreto 1341/2007)		
P90	7	22
P95	10	37

Resultados das análises microbiolóxicas:

	Data da mostraxe	Enterococos intestinais (UFC/100mL)	<i>Escherichia coli</i> (UFC/100mL)
1	07/06/2010	1	1
2	21/06/2010	1	2
3	05/07/2010	1	1
4	19/07/2010	1	5
5	02/08/2010	3	4
6	16/08/2010	1	1
7	30/08/2010	1	5
8	13/09/2010	1	2
9	27/09/2010	1	1
10	01/06/2011	19	47
11	13/06/2011	10	20
12	27/06/2011	4	30
13	11/07/2011	1	18
14	26/07/2011	10	10
15	08/08/2011	1	1
16	22/08/2011	1	10
17	05/09/2011	1	1
18	19/09/2011	1	10
19	28/05/2012	1	1
20	11/06/2012	1	10
21	25/06/2012	1	1
22	09/07/2012	1	1
23	23/07/2012	1	1
24	06/08/2012	1	1
25	20/08/2012	10	10
26	03/09/2012	10	1
27	17/09/2012	1	1
28	27/05/2013	13	1
29	10/06/2013	10	10
30	25/06/2013	1	1
31	08/07/2013	1	10
32	22/07/2013	1	10
33	05/08/2013	1	10
34	19/08/2013	22	225
35	02/09/2013	1	1
36	16/09/2013	1	1

Nome da praia: NIÑÓNS

Punto de mostraxe: 150681571

Provincia: A CORUÑA

Concello: PONTECESO

Tipo de punto: punto único

Tipo de auga: marítima

Clasificación sanitaria: excelente

Estatística microbiolóxica:

	Enterococos intestinais	<i>Escherichia coli</i>
Número de mostras	36	36
Media aritmética	6,7	7,2
Desviación típica	13,6	14,2
Percentís (calculados segundo o Real decreto 1341/2007)		
P90	11	12
P95	19	21

Resultados das análises microbiolóxicas:

	Data da mostraxe	Enterococos intestinais (UFC/100mL)	<i>Escherichia coli</i> (UFC/100mL)
1	07/06/2010	8	20
2	21/06/2010	1	1
3	05/07/2010	1	2
4	19/07/2010	70	70
5	02/08/2010	38	2
6	16/08/2010	3	2
7	30/08/2010	1	4
8	13/09/2010	1	4
9	27/09/2010	1	1
10	01/06/2011	1	1
11	13/06/2011	10	1
12	27/06/2011	1	1
13	11/07/2011	1	1
14	26/07/2011	1	1
15	08/08/2011	1	10
16	22/08/2011	10	1
17	05/09/2011	1	1
18	19/09/2011	1	1
19	28/05/2012	1	10
20	11/06/2012	18	34
21	25/06/2012	10	12
22	09/07/2012	1	1
23	23/07/2012	10	16
24	06/08/2012	1	1
25	20/08/2012	1	1
26	03/09/2012	1	1
27	17/09/2012	10	1
28	27/05/2013	1	1
29	10/06/2013	1	1
30	25/06/2013	1	1
31	08/07/2013	1	10
32	22/07/2013	1	1
33	05/08/2013	1	1
34	19/08/2013	1	1
35	02/09/2013	1	1
36	16/09/2013	29	41

Nome da praia: **OSMO**

Punto de mostraxe: **150681621**

Provincia: **A CORUÑA**

Concello: **PONTECESO**

Tipo de punto: **punto único**

Tipo de auga: **marítima**

Clasificación sanitaria: **excelente**

Estatística microbiolóxica:

	Enterococos intestinais	<i>Escherichia coli</i>
Número de mostras	36	36
Media aritmética	7,9	10,0
Desviación típica	9,7	14,0
Percentís (calculados segundo o Real decreto 1341/2007)		
P90	20	24
P95	32	42

Resultados das análises microbiolóxicas:

	Data da mostraxe	Enterococos intestinais (UFC/100mL)	<i>Escherichia coli</i> (UFC/100mL)
1	07/06/2010	15	26
2	21/06/2010	1	1
3	05/07/2010	1	1
4	19/07/2010	1	2
5	02/08/2010	1	1
6	16/08/2010	1	1
7	30/08/2010	2	36
8	13/09/2010	5	1
9	27/09/2010	1	1
10	01/06/2011	10	10
11	13/06/2011	10	35
12	27/06/2011	10	1
13	11/07/2011	10	19
14	26/07/2011	10	22
15	08/08/2011	1	1
16	22/08/2011	45	63
17	05/09/2011	11	10
18	19/09/2011	1	1
19	28/05/2012	1	1
20	11/06/2012	10	12
21	25/06/2012	10	1
22	09/07/2012	10	1
23	23/07/2012	1	1
24	06/08/2012	1	1
25	20/08/2012	10	10
26	03/09/2012	1	1
27	17/09/2012	12	10
28	27/05/2013	1	10
29	10/06/2013	10	38
30	25/06/2013	1	1
31	08/07/2013	40	1
32	22/07/2013	10	10
33	05/08/2013	10	10
34	19/08/2013	10	10
35	02/09/2013	10	10
36	16/09/2013	1	1

Nome da praia: **CENTROÑA**

Punto de mostraxe: **150690861**

Provincia: **A CORUÑA**

Concello: **PONTEDEUME**

Tipo de punto: **punto único**

Tipo de auga: **marítima**

Clasificación sanitaria: **insuficiente**

Estatística microbiolóxica:

	Enterococos intestinais	<i>Escherichia coli</i>
Número de mostras	36	36
Media aritmética	170,2	267,4
Desviación típica	264,5	282,1
Percentís (calculados segundo o Real decreto 1341/2007)		
P90	452	740
P95	759	1167

Resultados das análises microbiolóxicas:

	Data da mostraxe	Enterococos intestinais (UFC/100mL)	<i>Escherichia coli</i> (UFC/100mL)
1	01/06/2010	44	140
2	15/06/2010	68	110
3	28/06/2010	640	105
4	12/07/2010	44	265
5	26/07/2010	96	245
6	09/08/2010	1	5
7	23/08/2010	140	280
8	06/09/2010	100	285
9	20/09/2010	6	108
10	01/06/2011	140	280
11	13/06/2011	18	50
12	27/06/2011	40	190
13	11/07/2011	43	82
14	26/07/2011	26	30
15	08/08/2011	23	30
16	22/08/2011	130	245
17	05/09/2011	38	60
18	19/09/2011	225	640
19	28/05/2012	10	24
20	11/06/2012	270	325
21	25/06/2012	90	240
22	09/07/2012	225	760
23	23/07/2012	325	330
24	06/08/2012	1300	1400
25	27/08/2012	100	460
26	03/09/2012	19	40
27	17/09/2012	900	540
28	27/05/2013	200	330
29	10/06/2013	90	130
30	25/06/2013	60	240
31	08/07/2013	240	800
32	22/07/2013	65	160
33	05/08/2013	70	480
34	19/08/2013	270	90
35	02/09/2013	33	10
36	16/09/2013	38	116

Nome da praia: **INSUA**

Punto de mostraxe: **150690891**

Provincia: **A CORUÑA**

Concello: **PONTEDEUME**

Tipo de punto: **punto único**

Tipo de auga: **marítima**

Clasificación sanitaria: **excelente**

Estatística microbiolóxica:

	Enterococos intestinais	<i>Escherichia coli</i>
Número de mostras	35	35
Media aritmética	20,0	23,3
Desviación típica	33,2	39,8
Percentís (calculados segundo o Real decreto 1341/2007)		
P90	48	55
P95	83	101

Resultados das análises microbiolóxicas:

	Data da mostraxe	Enterococos intestinais (UFC/100mL)	<i>Escherichia coli</i> (UFC/100mL)
1	01/06/2010	8	4
2	15/06/2010	10	86
3	28/06/2010	20	2
4	12/07/2010	59	12
5	26/07/2010	8	20
6	09/08/2010	4	1
7	23/08/2010	4	3
8	06/09/2010	120	134
9	20/09/2010	2	1
10	01/06/2011	10	14
11	13/06/2011	10	1
12	27/06/2011	1	1
13	11/07/2011	1	10
14	26/07/2011	1	1
15	08/08/2011	18	10
16	22/08/2011	140	140
17	05/09/2011	20	42
18	19/09/2011	1	10
19	28/05/2012	1	10
20	11/06/2012	70	130
21	25/06/2012	11	10
22	09/07/2012	1	1
23	23/07/2012	10	10
24	06/08/2012	10	10
25	20/08/2012	14	10
26	03/09/2012	10	10
27	17/09/2012	80	82
28	27/05/2013	10	26
29	10/06/2013	1	1
30	08/07/2013	12	10
31	22/07/2013	10	10
32	05/08/2013	1	1
33	19/08/2013	10	1
34	02/09/2013	1	1
35	16/09/2013	10	1

Nome da praia: **PERBES - ANDAHÍO - PONTEDEUME**

Punto de mostraxe: **150690909**

Tipo de punto: **punto de mostraxe conxunto**

Provincia: **A CORUÑA**

Tipo de auga: **marítima**

Concello: **PONTEDEUME**

Clasificación sanitaria: **excelente**

Estatística microbiolóxica:

	Enterococos intestinais	<i>Escherichia coli</i>
Número de mostras	36	36
Media aritmética	15,1	20,4
Desviación típica	23,1	21,0
Percentís (calculados segundo o Real decreto 1341/2007)		
P90	36	64
P95	54	110

Resultados das análises microbiolóxicas:

	Data da mostraxe	Enterococos intestinais (UFC/100mL)	<i>Escherichia coli</i> (UFC/100mL)
1	01/06/2010	2	15
2	14/06/2010	16	54
3	28/06/2010	4	1
4	12/07/2010	10	82
5	26/07/2010	13	1
6	09/08/2010	14	3
7	23/08/2010	1	12
8	06/09/2010	24	18
9	20/09/2010	25	15
10	06/06/2011	12	21
11	20/06/2011	10	12
12	04/07/2011	10	11
13	18/07/2011	12	24
14	01/08/2011	22	43
15	16/08/2011	140	74
16	29/08/2011	10	1
17	12/09/2011	20	41
18	26/09/2011	10	10
19	04/06/2012	10	10
20	18/06/2012	10	45
21	02/07/2012	10	21
22	16/07/2012	1	1
23	30/07/2012	13	10
24	13/08/2012	10	46
25	27/08/2012	1	1
26	10/09/2012	10	10
27	24/09/2012	15	41
28	03/06/2013	10	1
29	17/06/2013	10	21
30	01/07/2013	10	24
31	15/07/2013	10	10
32	29/07/2013	47	41
33	12/08/2013	1	1
34	26/08/2013	1	1
35	09/09/2013	10	1
36	23/09/2013	10	10

Nome da praia: SOPAZOS

Punto de mostraxe: 150691001

Provincia: A CORUÑA

Concello: PONTEDEUME

Tipo de punto: punto único

Tipo de auga: marítima

Clasificación sanitaria: suficiente

Estatística microbiolóxica:

	Enterococos intestinais	<i>Escherichia coli</i>
Número de mostras	35	35
Media aritmética	79,7	136,1
Desviación típica	54,8	101,6
Percentís (calculados segundo o Real decreto 1341/2007)		
P90	171	343
P95	230	501

Resultados das análises microbiolóxicas:

	Data da mostraxe	Enterococos intestinais (UFC/100mL)	<i>Escherichia coli</i> (UFC/100mL)
1	01/06/2010	39	126
2	15/06/2010	65	140
3	28/06/2010	72	23
4	12/07/2010	108	108
5	26/07/2010	60	82
6	09/08/2010	74	72
7	23/08/2010	235	350
8	06/09/2010	84	140
9	20/09/2010	80	134
10	01/06/2011	136	350
11	13/06/2011	29	82
12	27/06/2011	15	28
13	11/07/2011	10	10
14	26/07/2011	29	31
15	08/08/2011	10	10
16	22/08/2011	67	116
17	05/09/2011	140	300
18	19/09/2011	92	120
19	28/05/2012	26	35
20	11/06/2012	200	260
21	25/06/2012	185	270
22	09/07/2012	22	135
23	23/07/2012	120	125
24	06/08/2012	96	150
25	03/09/2012	100	175
26	17/09/2012	110	315
27	27/05/2013	66	80
28	10/06/2013	60	240
29	25/06/2013	55	130
30	08/07/2013	80	96
31	22/07/2013	64	255
32	05/08/2013	155	215
33	19/08/2013	25	24
34	02/09/2013	58	22
35	16/09/2013	23	15

Nome da praia: VER

Punto de mostraxe: 150690871

Provincia: A CORUÑA

Concello: PONTEDEUME

Tipo de punto: punto único

Tipo de auga: marítima

Clasificación sanitaria: insuficiente

Estatística microbiolóxica:

	Enterococos intestinais	<i>Escherichia coli</i>
Número de mostras	36	36
Media aritmética	102,2	147,6
Desviación típica	223,3	252,7
Percentís (calculados segundo o Real decreto 1341/2007)		
P90	246	426
P95	440	805

Resultados das análises microbiolóxicas:

	Data da mostraxe	Enterococos intestinais (UFC/100mL)	<i>Escherichia coli</i> (UFC/100mL)
1	01/06/2010	140	26
2	15/06/2010	28	26
3	28/06/2010	2	1
4	12/07/2010	86	122
5	26/07/2010	1	2
6	09/08/2010	12	2
7	23/08/2010	106	420
8	06/09/2010	122	255
9	20/09/2010	13	82
10	01/06/2011	120	245
11	13/06/2011	112	340
12	27/06/2011	40	86
13	11/07/2011	180	280
14	26/07/2011	66	270
15	08/08/2011	345	170
16	22/08/2011	88	340
17	05/09/2011	52	46
18	19/09/2011	19	26
19	28/05/2012	10	10
20	11/06/2012	58	92
21	25/06/2012	10	60
22	09/07/2012	10	10
23	23/07/2012	1280	1400
24	06/08/2012	85	180
25	20/08/2012	460	500
26	03/09/2012	10	10
27	17/09/2012	12	10
28	27/05/2013	10	10
29	10/06/2013	18	80
30	25/06/2013	1	10
31	08/07/2013	13	10
32	22/07/2013	18	19
33	05/08/2013	10	10
34	19/08/2013	92	96
35	02/09/2013	25	15
36	16/09/2013	25	53

Nome da praia: **ENCORO DA RIBEIRA - AS PONTES**

Punto de mostraxe: **150700012**

Tipo de punto: **centro**

Provincia: **A CORUÑA**

Tipo de auga: **continental**

Concello: **PONTES DE GARCÍA RODRÍGUEZ (AS)**

Clasificación sanitaria: **excelente**

Estatística microbiolóxica:

	Enterococos intestinais	<i>Escherichia coli</i>
Número de mostras	36	36
Media aritmética	5,5	4,6
Desviación típica	11,5	11,4
Percentís (calculados segundo o Real decreto 1341/2007)		
P90	9	7
P95	14	10

Resultados das análises microbiolóxicas:

	Data da mostraxe	Enterococos intestinais (UFC/100mL)	<i>Escherichia coli</i> (UFC/100mL)
1	01/06/2010	1	1
2	14/06/2010	1	10
3	28/06/2010	1	1
4	12/07/2010	62	67
5	26/07/2010	1	1
6	09/08/2010	1	1
7	23/08/2010	1	1
8	06/09/2010	4	1
9	20/09/2010	4	4
10	01/06/2011	1	10
11	13/06/2011	1	1
12	27/06/2011	12	1
13	11/07/2011	29	1
14	26/07/2011	1	1
15	08/08/2011	1	1
16	22/08/2011	1	1
17	05/09/2011	1	1
18	19/09/2011	21	18
19	28/05/2012	1	1
20	11/06/2012	10	10
21	25/06/2012	10	1
22	09/07/2012	10	10
23	23/07/2012	1	1
24	06/08/2012	1	1
25	20/08/2012	1	10
26	03/09/2012	1	1
27	17/09/2012	1	1
28	27/05/2013	1	1
29	10/06/2013	10	1
30	25/06/2013	1	1
31	08/07/2013	1	1
32	22/07/2013	1	1
33	05/08/2013	1	1
34	19/08/2013	1	1
35	02/09/2013	1	1
36	16/09/2013	1	1

Nome da praia: PRAIA DO LAGO

Punto de mostraxe: 150700031

Provincia: A CORUÑA

Concello: PONTES DE GARCÍA RODRÍGUEZ  
(AS)

Tipo de punto: punto único

Tipo de auga: continental

Clasificación sanitaria: fóra do censo

Estatística microbiolóxica:

	Enterococos intestinais	<i>Escherichia coli</i>
Número de mostras	13	13
Media aritmética	4,1	2,9
Desviación típica	4,9	4,9
Percentís (calculados segundo o Real decreto 1341/2007)		
P90	9	5
P95	13	7

Resultados das análises microbiolóxicas:

	Data da mostraxe	Enterococos intestinais (UFC/100mL)	<i>Escherichia coli</i> (UFC/100mL)
1	13/08/2012	1	1
2	20/08/2012	10	1
3	03/09/2012	10	1
4	17/09/2012	14	17
5	27/05/2013	1	1
6	10/06/2013	1	1
7	25/06/2013	1	1
8	08/07/2013	10	10
9	22/07/2013	1	1
10	05/08/2013	1	1
11	19/08/2013	1	1
12	02/09/2013	1	1
13	16/09/2013	1	1

Nome da praia: RÍO EUME - AS PONTES

Punto de mostraxe: 150700022

Provincia: A CORUÑA

Concello: PONTES DE GARCÍA RODRÍGUEZ (AS)

Tipo de punto: centro

Tipo de auga: continental

Clasificación sanitaria: suficiente

Estatística microbiolóxica:

	Enterococos intestinais	<i>Escherichia coli</i>
Número de mostras	36	36
Media aritmética	147,0	124,5
Desviación típica	321,9	245,9
Percentís (calculados segundo o Real decreto 1341/2007)		
P90	290	319
P95	579	631

Resultados das análises microbiolóxicas:

	Data da mostraxe	Enterococos intestinais (UFC/100mL)	<i>Escherichia coli</i> (UFC/100mL)
1	01/06/2010	1	3
2	14/06/2010	1	12
3	28/06/2010	20	1
4	12/07/2010	8	66
5	26/07/2010	5	54
6	09/08/2010	14	17
7	23/08/2010	6	49
8	06/09/2010	35	48
9	20/09/2010	20	110
10	01/06/2011	10	140
11	13/06/2011	80	24
12	27/06/2011	13	15
13	11/07/2011	102	23
14	26/07/2011	26	10
15	08/08/2011	1	1
16	22/08/2011	21	10
17	05/09/2011	10	1
18	19/09/2011	1	1
19	28/05/2012	10	10
20	11/06/2012	23	116
21	25/06/2012	30	16
22	09/07/2012	88	120
23	23/07/2012	124	140
24	06/08/2012	64	40
25	20/08/2012	24	48
26	03/09/2012	12	10
27	17/09/2012	26	130
28	27/05/2013	800	940
29	10/06/2013	1200	1020
30	25/06/2013	350	275
31	08/07/2013	1200	700
32	22/07/2013	12	10
33	05/08/2013	34	42
34	19/08/2013	70	10
35	02/09/2013	12	10
36	16/09/2013	840	260

Nome da praia: **A AGUIEIRA DEREITA**

Punto de mostraxe: **150712844**

Provincia: **A CORUÑA**

Concello: **PORTO DO SON**

Tipo de punto: **dereita**

Tipo de auga: **marítima**

Clasificación sanitaria: **excelente**

Estatística microbiolóxica:

	Enterococos intestinais	<i>Escherichia coli</i>
Número de mostras	36	36
Media aritmética	5,1	4,5
Desviación típica	6,5	5,7
Percentís (calculados segundo o Real decreto 1341/2007)		
P90	11	9
P95	17	14

Resultados das análises microbiolóxicas:

	Data da mostraxe	Enterococos intestinais (UFC/100mL)	<i>Escherichia coli</i> (UFC/100mL)
1	01/06/2010	1	1
2	14/06/2010	1	1
3	28/06/2010	1	1
4	12/07/2010	1	1
5	26/07/2010	1	1
6	09/08/2010	1	1
7	23/08/2010	1	1
8	06/09/2010	1	1
9	20/09/2010	1	1
10	07/06/2011	1	1
11	21/06/2011	1	1
12	05/07/2011	14	10
13	19/07/2011	1	1
14	02/08/2011	1	10
15	17/08/2011	1	1
16	30/08/2011	24	17
17	13/09/2011	10	18
18	27/09/2011	1	1
19	05/06/2012	1	1
20	19/06/2012	1	1
21	03/07/2012	10	10
22	18/07/2012	1	1
23	31/07/2012	10	14
24	14/08/2012	20	18
25	28/08/2012	14	1
26	11/09/2012	10	1
27	25/09/2012	18	11
28	04/06/2013	1	1
29	18/06/2013	10	1
30	02/07/2013	10	10
31	17/07/2013	1	10
32	30/07/2013	1	1
33	14/08/2013	1	10
34	27/08/2013	10	1
35	10/09/2013	1	1
36	24/09/2013	1	1

Nome da praia: **A AGUIEIRA ESQUERDA**

Punto de mostraxe: **150712843**

Provincia: **A CORUÑA**

Concello: **PORTO DO SON**

Tipo de punto: **esquerda**

Tipo de auga: **marítima**

Clasificación sanitaria: **excelente**

Estatística microbiolóxica:

	Enterococos intestinais	<i>Escherichia coli</i>
Número de mostras	36	36
Media aritmética	4,4	5,8
Desviación típica	5,5	7,3
Percentís (calculados segundo o Real decreto 1341/2007)		
P90	9	13
P95	14	20

Resultados das análises microbiolóxicas:

	Data da mostraxe	Enterococos intestinais (UFC/100mL)	<i>Escherichia coli</i> (UFC/100mL)
1	01/06/2010	1	1
2	14/06/2010	1	1
3	28/06/2010	1	1
4	12/07/2010	1	1
5	26/07/2010	1	1
6	09/08/2010	1	1
7	23/08/2010	1	1
8	06/09/2010	1	5
9	20/09/2010	1	1
10	07/06/2011	1	1
11	21/06/2011	1	1
12	05/07/2011	1	1
13	19/07/2011	1	1
14	02/08/2011	1	1
15	17/08/2011	1	1
16	30/08/2011	16	13
17	13/09/2011	10	32
18	27/09/2011	1	1
19	05/06/2012	1	1
20	19/06/2012	1	1
21	03/07/2012	19	11
22	18/07/2012	10	19
23	31/07/2012	1	10
24	14/08/2012	11	21
25	28/08/2012	15	10
26	11/09/2012	10	10
27	25/09/2012	13	10
28	04/06/2013	1	1
29	18/06/2013	10	10
30	02/07/2013	1	10
31	17/07/2013	10	14
32	30/07/2013	1	1
33	14/08/2013	10	10
34	27/08/2013	1	1
35	10/09/2013	1	1
36	24/09/2013	1	1

Nome da praia: **A GAFA**

Punto de mostraxe: **150712781**

Provincia: **A CORUÑA**

Concello: **PORTO DO SON**

Tipo de punto: **punto único**

Tipo de auga: **marítima**

Clasificación sanitaria: **excelente**

Estatística microbiolóxica:

	Enterococos intestinais	<i>Escherichia coli</i>
Número de mostras	36	36
Media aritmética	9,4	10,6
Desviación típica	8,5	13,4
Percentís (calculados segundo o Real decreto 1341/2007)		
P90	26	28
P95	41	46

Resultados das análises microbiolóxicas:

	Data da mostraxe	Enterococos intestinais (UFC/100mL)	<i>Escherichia coli</i> (UFC/100mL)
1	01/06/2010	1	1
2	14/06/2010	1	1
3	28/06/2010	1	1
4	12/07/2010	5	4
5	26/07/2010	1	1
6	09/08/2010	1	1
7	23/08/2010	16	68
8	06/09/2010	4	22
9	20/09/2010	1	3
10	07/06/2011	10	10
11	21/06/2011	10	10
12	05/07/2011	10	14
13	19/07/2011	1	1
14	02/08/2011	26	30
15	17/08/2011	10	1
16	30/08/2011	18	11
17	13/09/2011	10	20
18	27/09/2011	10	10
19	05/06/2012	29	10
20	19/06/2012	10	10
21	03/07/2012	10	10
22	18/07/2012	10	10
23	31/07/2012	10	10
24	14/08/2012	12	15
25	28/08/2012	12	10
26	11/09/2012	10	42
27	25/09/2012	11	10
28	04/06/2013	1	1
29	18/06/2013	10	10
30	02/07/2013	1	1
31	17/07/2013	1	1
32	30/07/2013	13	10
33	14/08/2013	1	1
34	27/08/2013	1	1
35	10/09/2013	30	1
36	24/09/2013	30	18

Nome da praia: **A ORNANDA**

Punto de mostraxe: **150712772**

Provincia: **A CORUÑA**

Concello: **PORTO DO SON**

Tipo de punto: **punto de mostraxe conxunto**

Tipo de auga: **marítima**

Clasificación sanitaria: **excelente**

Estatística microbiolóxica:

	Enterococos intestinais	<i>Escherichia coli</i>
Número de mostras	36	36
Media aritmética	15,5	27,8
Desviación típica	24,0	56,0
Percentís (calculados segundo o Real decreto 1341/2007)		
P90	41	65
P95	73	118

Resultados das análises microbiolóxicas:

	Data da mostraxe	Enterococos intestinais (UFC/100mL)	<i>Escherichia coli</i> (UFC/100mL)
1	01/06/2010	1	1
2	14/06/2010	1	3
3	28/06/2010	1	1
4	12/07/2010	12	32
5	26/07/2010	8	34
6	09/08/2010	21	46
7	23/08/2010	20	70
8	06/09/2010	30	300
9	20/09/2010	2	5
10	07/06/2011	1	10
11	21/06/2011	12	10
12	05/07/2011	25	53
13	19/07/2011	10	1
14	02/08/2011	46	42
15	17/08/2011	10	10
16	30/08/2011	67	112
17	13/09/2011	10	12
18	27/09/2011	10	10
19	05/06/2012	30	10
20	19/06/2012	19	10
21	03/07/2012	1	10
22	18/07/2012	1	1
23	31/07/2012	1	1
24	14/08/2012	13	10
25	28/08/2012	19	10
26	11/09/2012	10	10
27	25/09/2012	128	140
28	04/06/2013	1	1
29	18/06/2013	10	10
30	02/07/2013	1	10
31	17/07/2013	1	1
32	30/07/2013	10	10
33	14/08/2013	1	1
34	27/08/2013	1	1
35	10/09/2013	1	1
36	24/09/2013	24	12

Nome da praia: **AREA LONGA**

Punto de mostraxe: **150712969**

Provincia: **A CORUÑA**

Concello: **PORTO DO SON**

Tipo de punto: **punto de mostraxe conxunto**

Tipo de auga: **marítima**

Clasificación sanitaria: **excelente**

Estatística microbiolóxica:

	Enterococos intestinais	<i>Escherichia coli</i>
Número de mostras	36	36
Media aritmética	3,6	1,5
Desviación típica	11,7	2,1
Percentís (calculados segundo o Real decreto 1341/2007)		
P90	4	2
P95	6	2

Resultados das análises microbiolóxicas:

	Data da mostraxe	Enterococos intestinais (UFC/100mL)	<i>Escherichia coli</i> (UFC/100mL)
1	01/06/2010	1	1
2	14/06/2010	1	1
3	28/06/2010	1	1
4	12/07/2010	1	1
5	26/07/2010	1	1
6	09/08/2010	16	1
7	23/08/2010	3	1
8	06/09/2010	1	1
9	20/09/2010	1	1
10	06/06/2011	1	1
11	20/06/2011	1	1
12	04/07/2011	1	1
13	18/07/2011	1	1
14	01/08/2011	1	1
15	16/08/2011	1	1
16	29/08/2011	1	1
17	12/09/2011	1	1
18	26/09/2011	1	1
19	04/06/2012	1	1
20	18/06/2012	1	1
21	02/07/2012	1	1
22	17/07/2012	1	1
23	30/07/2012	1	1
24	13/08/2012	1	1
25	27/08/2012	1	1
26	10/09/2012	10	10
27	24/09/2012	70	10
28	03/06/2013	1	1
29	17/06/2013	1	1
30	01/07/2013	1	1
31	15/07/2013	1	1
32	29/07/2013	1	1
33	12/08/2013	1	1
34	26/08/2013	1	1
35	09/09/2013	1	1
36	23/09/2013	1	1

Nome da praia: ARNELA-FONFORRÓN

Punto de mostraxe: 150712931

Provincia: A CORUÑA

Concello: PORTO DO SON

Tipo de punto: punto único

Tipo de auga: marítima

Clasificación sanitaria: excelente

Estatística microbiolóxica:

	Enterococos intestinais	<i>Escherichia coli</i>
Número de mostras	45	45
Media aritmética	4,1	9,8
Desviación típica	6,5	19,0
Percentís (calculados segundo o Real decreto 1341/2007)		
P90	7	20
P95	11	34

Resultados das análises microbiolóxicas:

	Data da mostraxe	Enterococos intestinais (UFC/100mL)	<i>Escherichia coli</i> (UFC/100mL)
1	01/06/2010	1	1
2	01/06/2010	1	1
3	14/06/2010	1	1
4	14/06/2010	1	1
5	28/06/2010	1	1
6	28/06/2010	1	1
7	12/07/2010	1	1
8	12/07/2010	1	1
9	26/07/2010	1	1
10	26/07/2010	1	1
11	09/08/2010	2	11
12	09/08/2010	2	10
13	23/08/2010	1	5
14	23/08/2010	1	8
15	06/09/2010	2	4
16	06/09/2010	1	1
17	20/09/2010	1	4
18	20/09/2010	1	8
19	07/06/2011	1	1
20	21/06/2011	1	10
21	05/07/2011	1	1
22	19/07/2011	1	1
23	02/08/2011	1	10
24	17/08/2011	1	1
25	30/08/2011	10	82
26	13/09/2011	14	90
27	27/09/2011	19	10
28	05/06/2012	1	10
29	19/06/2012	1	1
30	03/07/2012	1	10
31	18/07/2012	1	1
32	31/07/2012	1	1
33	14/08/2012	1	1
34	28/08/2012	10	10
35	11/09/2012	1	10
36	25/09/2012	35	55
37	04/06/2013	10	10

Resultados das análises microbiológicas:

	Data da mostraxe	Enterococos intestinais (UFC/100mL)	<i>Escherichia coli</i> (UFC/100mL)
38	18/06/2013	10	24
39	02/07/2013	10	10
40	17/07/2013	10	10
41	30/07/2013	10	1
42	14/08/2013	1	1
43	27/08/2013	1	1
44	10/09/2013	1	1
45	24/09/2013	10	18

Nome da praia: **AS FURNAS**

Punto de mostraxe: **150713019**

Provincia: **A CORUÑA**

Concello: **PORTO DO SON**

Tipo de punto: **punto de mostraxe conxunto**

Tipo de auga: **marítima**

Clasificación sanitaria: **excelente**

Estatística microbiolóxica:

	Enterococos intestinais	<i>Escherichia coli</i>
Número de mostras	36	36
Media aritmética	3,8	4,4
Desviación típica	5,2	5,5
Percentís (calculados segundo o Real decreto 1341/2007)		
P90	7	9
P95	11	14

Resultados das análises microbiolóxicas:

	Data da mostraxe	Enterococos intestinais (UFC/100mL)	<i>Escherichia coli</i> (UFC/100mL)
1	01/06/2010	1	1
2	14/06/2010	1	1
3	28/06/2010	24	5
4	12/07/2010	1	1
5	26/07/2010	3	4
6	09/08/2010	10	1
7	23/08/2010	2	5
8	06/09/2010	1	1
9	20/09/2010	2	22
10	06/06/2011	1	10
11	20/06/2011	10	17
12	04/07/2011	1	1
13	18/07/2011	1	1
14	01/08/2011	1	1
15	16/08/2011	12	14
16	29/08/2011	1	1
17	12/09/2011	10	10
18	26/09/2011	1	1
19	04/06/2012	1	1
20	18/06/2012	1	1
21	02/07/2012	1	1
22	17/07/2012	1	1
23	30/07/2012	10	10
24	13/08/2012	1	1
25	27/08/2012	10	10
26	10/09/2012	10	10
27	24/09/2012	10	10
28	03/06/2013	1	10
29	17/06/2013	1	1
30	01/07/2013	1	1
31	15/07/2013	1	1
32	29/07/2013	1	1
33	12/08/2013	1	1
34	26/08/2013	1	1
35	09/09/2013	1	1
36	23/09/2013	1	1

Nome da praia: **A TELLEIRA**

Punto de mostraxe: **150712761**

Provincia: **A CORUÑA**

Concello: **PORTO DO SON**

Tipo de punto: **punto de mostraxe conxunto**

Tipo de auga: **marítima**

Clasificación sanitaria: **excelente**

Estatística microbiolóxica:

	Enterococos intestinais	<i>Escherichia coli</i>
Número de mostras	36	36
Media aritmética	18,2	24,1
Desviación típica	31,9	61,4
Percentís (calculados segundo o Real decreto 1341/2007)		
P90	45	48
P95	82	87

Resultados das análises microbiolóxicas:

	Data da mostraxe	Enterococos intestinais (UFC/100mL)	<i>Escherichia coli</i> (UFC/100mL)
1	01/06/2010	1	1
2	14/06/2010	1	2
3	28/06/2010	140	4
4	12/07/2010	3	28
5	26/07/2010	1	1
6	09/08/2010	45	62
7	23/08/2010	13	50
8	06/09/2010	37	350
9	20/09/2010	12	21
10	07/06/2011	1	10
11	21/06/2011	1	1
12	05/07/2011	10	10
13	19/07/2011	1	1
14	02/08/2011	21	10
15	17/08/2011	10	1
16	30/08/2011	65	33
17	13/09/2011	10	11
18	27/09/2011	11	23
19	05/06/2012	30	10
20	19/06/2012	19	10
21	03/07/2012	1	10
22	18/07/2012	1	1
23	31/07/2012	1	1
24	14/08/2012	13	10
25	28/08/2012	19	10
26	11/09/2012	10	10
27	25/09/2012	128	140
28	04/06/2013	1	1
29	18/06/2013	10	10
30	02/07/2013	1	10
31	17/07/2013	1	1
32	30/07/2013	10	10
33	14/08/2013	1	1
34	27/08/2013	1	1
35	10/09/2013	1	1
36	24/09/2013	24	12

Nome da praia: **A VILA**

Punto de mostraxe: **150711001**

Provincia: **A CORUÑA**

Concello: **PORTO DO SON**

Tipo de punto: **punto de mostraxe conxunto**

Tipo de auga: **marítima**

Clasificación sanitaria: **excelente**

Estatística microbiolóxica:

	Enterococos intestinais	<i>Escherichia coli</i>
Número de mostras	36	36
Media aritmética	19,3	48,6
Desviación típica	29,7	150,8
Percentís (calculados segundo o Real decreto 1341/2007)		
P90	52	87
P95	95	178

Resultados das análises microbiolóxicas:

	Data da mostraxe	Enterococos intestinais (UFC/100mL)	<i>Escherichia coli</i> (UFC/100mL)
1	01/06/2010	1	1
2	14/06/2010	1	1
3	28/06/2010	4	1
4	12/07/2010	38	19
5	26/07/2010	23	10
6	09/08/2010	20	52
7	23/08/2010	5	10
8	06/09/2010	1	1
9	20/09/2010	1	3
10	07/06/2011	1	1
11	21/06/2011	10	1
12	05/07/2011	10	1
13	19/07/2011	42	10
14	02/08/2011	1	1
15	17/08/2011	1	1
16	29/08/2011	50	900
17	13/09/2011	120	110
18	27/09/2011	10	10
19	05/06/2012	10	10
20	19/06/2012	1	1
21	03/07/2012	12	50
22	18/07/2012	10	10
23	31/07/2012	1	11
24	14/08/2012	23	34
25	28/08/2012	1	10
26	11/09/2012	19	10
27	25/09/2012	37	72
28	04/06/2013	35	86
29	18/06/2013	28	130
30	02/07/2013	1	1
31	17/07/2013	1	1
32	30/07/2013	10	1
33	14/08/2013	10	10
34	27/08/2013	24	39
35	10/09/2013	132	140
36	24/09/2013	1	1

Nome da praia: CABEIRO

Punto de mostraxe: 150712851

Provincia: A CORUÑA

Concello: PORTO DO SON

Tipo de punto: punto único

Tipo de auga: marítima

Clasificación sanitaria: excelente

Estatística microbiolóxica:

	Enterococos intestinais	<i>Escherichia coli</i>
Número de mostras	36	36
Media aritmética	3,8	5,2
Desviación típica	5,5	10,5
Percentís (calculados segundo o Real decreto 1341/2007)		
P90	7	9
P95	10	14

Resultados das análises microbiolóxicas:

	Data da mostraxe	Enterococos intestinais (UFC/100mL)	<i>Escherichia coli</i> (UFC/100mL)
1	01/06/2010	1	1
2	14/06/2010	1	1
3	28/06/2010	1	1
4	12/07/2010	1	1
5	26/07/2010	1	1
6	09/08/2010	1	1
7	23/08/2010	1	5
8	06/09/2010	1	1
9	20/09/2010	1	1
10	07/06/2011	1	1
11	21/06/2011	1	1
12	05/07/2011	1	1
13	19/07/2011	1	1
14	02/08/2011	10	1
15	17/08/2011	1	1
16	30/08/2011	27	26
17	13/09/2011	10	58
18	27/09/2011	1	1
19	05/06/2012	1	10
20	19/06/2012	1	1
21	03/07/2012	1	10
22	18/07/2012	10	1
23	31/07/2012	1	1
24	14/08/2012	1	1
25	28/08/2012	1	1
26	11/09/2012	1	1
27	25/09/2012	10	12
28	04/06/2013	1	1
29	18/06/2013	11	10
30	02/07/2013	1	10
31	17/07/2013	10	10
32	30/07/2013	1	1
33	14/08/2013	10	1
34	27/08/2013	1	1
35	10/09/2013	1	1
36	24/09/2013	10	10

Nome da praia: **COIRA DEREITA**

Punto de mostraxe: **150712824**

Provincia: **A CORUÑA**

Concello: **PORTO DO SON**

Tipo de punto: **dereita**

Tipo de auga: **marítima**

Clasificación sanitaria: **excelente**

Estatística microbiolóxica:

	Enterococos intestinais	<i>Escherichia coli</i>
Número de mostras	36	36
Media aritmética	7,6	9,2
Desviación típica	12,6	14,9
Percentís (calculados segundo o Real decreto 1341/2007)		
P90	17	22
P95	27	35

Resultados das análises microbiolóxicas:

	Data da mostraxe	Enterococos intestinais (UFC/100mL)	<i>Escherichia coli</i> (UFC/100mL)
1	01/06/2010	1	1
2	14/06/2010	2	4
3	28/06/2010	2	1
4	12/07/2010	10	26
5	26/07/2010	4	6
6	09/08/2010	2	3
7	23/08/2010	4	4
8	06/09/2010	15	18
9	20/09/2010	13	5
10	07/06/2011	1	1
11	21/06/2011	1	1
12	05/07/2011	10	10
13	19/07/2011	1	10
14	02/08/2011	10	10
15	17/08/2011	1	1
16	30/08/2011	76	88
17	13/09/2011	10	10
18	27/09/2011	10	12
19	05/06/2012	10	16
20	19/06/2012	1	1
21	03/07/2012	13	10
22	18/07/2012	1	1
23	31/07/2012	10	18
24	14/08/2012	1	10
25	28/08/2012	10	10
26	11/09/2012	10	10
27	25/09/2012	10	16
28	04/06/2013	10	10
29	18/06/2013	10	1
30	02/07/2013	1	1
31	17/07/2013	1	1
32	30/07/2013	1	1
33	14/08/2013	1	1
34	27/08/2013	10	1
35	10/09/2013	1	1
36	24/09/2013	1	10

Nome da praia: **COIRA ESQUERDA**

Punto de mostraxe: **150712823**

Provincia: **A CORUÑA**

Concello: **PORTO DO SON**

Tipo de punto: **esquerda**

Tipo de auga: **marítima**

Clasificación sanitaria: **excelente**

Estatística microbiolóxica:

	Enterococos intestinais	<i>Escherichia coli</i>
Número de mostras	36	36
Media aritmética	13,1	15,0
Desviación típica	23,7	19,2
Percentís (calculados segundo o Real decreto 1341/2007)		
P90	30	39
P95	51	65

Resultados das análises microbiolóxicas:

	Data da mostraxe	Enterococos intestinais (UFC/100mL)	<i>Escherichia coli</i> (UFC/100mL)
1	01/06/2010	1	5
2	14/06/2010	1	15
3	28/06/2010	3	3
4	12/07/2010	16	43
5	26/07/2010	1	1
6	09/08/2010	4	2
7	23/08/2010	4	4
8	06/09/2010	13	28
9	20/09/2010	14	2
10	07/06/2011	10	16
11	21/06/2011	10	10
12	05/07/2011	10	10
13	19/07/2011	1	1
14	02/08/2011	10	10
15	17/08/2011	1	1
16	30/08/2011	108	58
17	13/09/2011	1	11
18	27/09/2011	13	42
19	05/06/2012	10	1
20	19/06/2012	21	48
21	03/07/2012	10	10
22	18/07/2012	10	10
23	31/07/2012	1	1
24	14/08/2012	10	10
25	28/08/2012	10	10
26	11/09/2012	25	18
27	25/09/2012	15	26
28	04/06/2013	10	10
29	18/06/2013	10	10
30	02/07/2013	104	90
31	17/07/2013	1	1
32	30/07/2013	1	1
33	14/08/2013	1	10
34	27/08/2013	10	10
35	10/09/2013	1	1
36	24/09/2013	1	10

Nome da praia: **ESPIÑEIRIDO**

Punto de mostraxe: **150713069**

Provincia: **A CORUÑA**

Concello: **PORTO DO SON**

Tipo de punto: **punto de mostraxe conxunto**

Tipo de auga: **marítima**

Clasificación sanitaria: **excelente**

Estatística microbiolóxica:

	Enterococos intestinais	<i>Escherichia coli</i>
Número de mostras	36	36
Media aritmética	3,8	4,4
Desviación típica	5,2	5,5
Percentís (calculados segundo o Real decreto 1341/2007)		
P90	7	9
P95	11	14

Resultados das análises microbiolóxicas:

	Data da mostraxe	Enterococos intestinais (UFC/100mL)	<i>Escherichia coli</i> (UFC/100mL)
1	01/06/2010	1	1
2	14/06/2010	1	1
3	28/06/2010	24	5
4	12/07/2010	1	1
5	26/07/2010	3	4
6	09/08/2010	10	1
7	23/08/2010	2	5
8	06/09/2010	1	1
9	20/09/2010	2	22
10	06/06/2011	1	10
11	20/06/2011	10	17
12	04/07/2011	1	1
13	18/07/2011	1	1
14	01/08/2011	1	1
15	16/08/2011	12	14
16	29/08/2011	1	1
17	12/09/2011	10	10
18	26/09/2011	1	1
19	04/06/2012	1	1
20	18/06/2012	1	1
21	02/07/2012	1	1
22	17/07/2012	1	1
23	30/07/2012	10	10
24	13/08/2012	1	1
25	27/08/2012	10	10
26	10/09/2012	10	10
27	24/09/2012	10	10
28	03/06/2013	1	10
29	17/06/2013	1	1
30	01/07/2013	1	1
31	15/07/2013	1	1
32	29/07/2013	1	1
33	12/08/2013	1	1
34	26/08/2013	1	1
35	09/09/2013	1	1
36	23/09/2013	1	1

Nome da praia: O DIQUE

Punto de mostraxe: 150712979

Provincia: A CORUÑA

Concello: PORTO DO SON

Tipo de punto: punto de mostraxe conxunto

Tipo de auga: marítima

Clasificación sanitaria: excelente

Estatística microbiolóxica:

	Enterococos intestinais	<i>Escherichia coli</i>
Número de mostras	36	36
Media aritmética	3,6	1,5
Desviación típica	11,7	2,1
Percentís (calculados segundo o Real decreto 1341/2007)		
P90	4	2
P95	6	2

Resultados das análises microbiolóxicas:

	Data da mostraxe	Enterococos intestinais (UFC/100mL)	<i>Escherichia coli</i> (UFC/100mL)
1	01/06/2010	1	1
2	14/06/2010	1	1
3	28/06/2010	1	1
4	12/07/2010	1	1
5	26/07/2010	1	1
6	09/08/2010	16	1
7	23/08/2010	3	1
8	06/09/2010	1	1
9	20/09/2010	1	1
10	06/06/2011	1	1
11	20/06/2011	1	1
12	04/07/2011	1	1
13	18/07/2011	1	1
14	01/08/2011	1	1
15	16/08/2011	1	1
16	29/08/2011	1	1
17	12/09/2011	1	1
18	26/09/2011	1	1
19	04/06/2012	1	1
20	18/06/2012	1	1
21	02/07/2012	1	1
22	17/07/2012	1	1
23	30/07/2012	1	1
24	13/08/2012	1	1
25	27/08/2012	1	1
26	10/09/2012	10	10
27	24/09/2012	70	10
28	03/06/2013	1	1
29	17/06/2013	1	1
30	01/07/2013	1	1
31	15/07/2013	1	1
32	29/07/2013	1	1
33	12/08/2013	1	1
34	26/08/2013	1	1
35	09/09/2013	1	1
36	23/09/2013	1	1

Nome da praia: O POZO

Punto de mostraxe: 150712831

Provincia: A CORUÑA

Concello: PORTO DO SON

Tipo de punto: punto único

Tipo de auga: marítima

Clasificación sanitaria: excelente

Estatística microbiolóxica:

	Enterococos intestinais	<i>Escherichia coli</i>
Número de mostras	36	36
Media aritmética	13,6	17,0
Desviación típica	19,4	20,7
Percentís (calculados segundo o Real decreto 1341/2007)		
P90	35	46
P95	60	78

Resultados das análises microbiolóxicas:

	Data da mostraxe	Enterococos intestinais (UFC/100mL)	<i>Escherichia coli</i> (UFC/100mL)
1	01/06/2010	1	1
2	14/06/2010	1	11
3	28/06/2010	2	2
4	12/07/2010	2	12
5	26/07/2010	1	1
6	09/08/2010	1	1
7	23/08/2010	3	6
8	06/09/2010	19	53
9	20/09/2010	12	2
10	07/06/2011	10	10
11	21/06/2011	10	1
12	05/07/2011	17	10
13	19/07/2011	1	10
14	02/08/2011	14	12
15	17/08/2011	1	1
16	30/08/2011	70	67
17	13/09/2011	20	72
18	27/09/2011	10	34
19	05/06/2012	10	10
20	19/06/2012	10	19
21	03/07/2012	13	16
22	18/07/2012	38	64
23	31/07/2012	11	10
24	14/08/2012	10	10
25	28/08/2012	10	10
26	11/09/2012	1	10
27	25/09/2012	48	18
28	04/06/2013	27	18
29	18/06/2013	12	22
30	02/07/2013	88	66
31	17/07/2013	10	10
32	30/07/2013	1	1
33	14/08/2013	1	1
34	27/08/2013	1	10
35	10/09/2013	1	1
36	24/09/2013	1	10

Nome da praia: **QUEIRUGA**

Punto de mostraxe: **150712989**

Provincia: **A CORUÑA**

Concello: **PORTO DO SON**

Tipo de punto: **punto de mostraxe conxunto**

Tipo de auga: **marítima**

Clasificación sanitaria: **excelente**

Estatística microbiolóxica:

	Enterococos intestinais	<i>Escherichia coli</i>
Número de mostras	36	36
Media aritmética	3,6	1,5
Desviación típica	11,7	2,1
Percentís (calculados segundo o Real decreto 1341/2007)		
P90	4	2
P95	6	2

Resultados das análises microbiolóxicas:

	Data da mostraxe	Enterococos intestinais (UFC/100mL)	<i>Escherichia coli</i> (UFC/100mL)
1	01/06/2010	1	1
2	14/06/2010	1	1
3	28/06/2010	1	1
4	12/07/2010	1	1
5	26/07/2010	1	1
6	09/08/2010	16	1
7	23/08/2010	3	1
8	06/09/2010	1	1
9	20/09/2010	1	1
10	06/06/2011	1	1
11	20/06/2011	1	1
12	04/07/2011	1	1
13	18/07/2011	1	1
14	01/08/2011	1	1
15	16/08/2011	1	1
16	29/08/2011	1	1
17	12/09/2011	1	1
18	26/09/2011	1	1
19	04/06/2012	1	1
20	18/06/2012	1	1
21	02/07/2012	1	1
22	17/07/2012	1	1
23	30/07/2012	1	1
24	13/08/2012	1	1
25	27/08/2012	1	1
26	10/09/2012	10	10
27	24/09/2012	70	10
28	03/06/2013	1	1
29	17/06/2013	1	1
30	01/07/2013	1	1
31	15/07/2013	1	1
32	29/07/2013	1	1
33	12/08/2013	1	1
34	26/08/2013	1	1
35	09/09/2013	1	1
36	23/09/2013	1	1

Nome da praia: **RÍO SIEIRA**

Punto de mostraxe: **150713009**

Provincia: **A CORUÑA**

Concello: **PORTO DO SON**

Tipo de punto: **punto de mostraxe conxunto**

Tipo de auga: **marítima**

Clasificación sanitaria: **excelente**

Estatística microbiolóxica:

	Enterococos intestinais	<i>Escherichia coli</i>
Número de mostras	36	36
Media aritmética	3,8	4,4
Desviación típica	5,2	5,5
Percentís (calculados segundo o Real decreto 1341/2007)		
P90	7	9
P95	11	14

Resultados das análises microbiolóxicas:

	Data da mostraxe	Enterococos intestinais (UFC/100mL)	<i>Escherichia coli</i> (UFC/100mL)
1	01/06/2010	1	1
2	14/06/2010	1	1
3	28/06/2010	24	5
4	12/07/2010	1	1
5	26/07/2010	3	4
6	09/08/2010	10	1
7	23/08/2010	2	5
8	06/09/2010	1	1
9	20/09/2010	2	22
10	06/06/2011	1	10
11	20/06/2011	10	17
12	04/07/2011	1	1
13	18/07/2011	1	1
14	01/08/2011	1	1
15	16/08/2011	12	14
16	29/08/2011	1	1
17	12/09/2011	10	10
18	26/09/2011	1	1
19	04/06/2012	1	1
20	18/06/2012	1	1
21	02/07/2012	1	1
22	17/07/2012	1	1
23	30/07/2012	10	10
24	13/08/2012	1	1
25	27/08/2012	10	10
26	10/09/2012	10	10
27	24/09/2012	10	10
28	03/06/2013	1	10
29	17/06/2013	1	1
30	01/07/2013	1	1
31	15/07/2013	1	1
32	29/07/2013	1	1
33	12/08/2013	1	1
34	26/08/2013	1	1
35	09/09/2013	1	1
36	23/09/2013	1	1

Nome da praia: **SUBIGREXA**

Punto de mostraxe: **150712861**

Provincia: **A CORUÑA**

Concello: **PORTO DO SON**

Tipo de punto: **punto de mostraxe conxunto**

Tipo de auga: **marítima**

Clasificación sanitaria: **excelente**

Estatística microbiolóxica:

	Enterococos intestinais	<i>Escherichia coli</i>
Número de mostras	36	36
Media aritmética	15,9	32,8
Desviación típica	24,0	53,0
Percentís (calculados segundo o Real decreto 1341/2007)		
P90	42	84
P95	72	158

Resultados das análises microbiolóxicas:

	Data da mostraxe	Enterococos intestinais (UFC/100mL)	<i>Escherichia coli</i> (UFC/100mL)
1	01/06/2010	1	2
2	14/06/2010	1	3
3	28/06/2010	3	1
4	12/07/2010	2	3
5	26/07/2010	2	4
6	09/08/2010	27	45
7	23/08/2010	2	20
8	06/09/2010	56	173
9	20/09/2010	5	3
10	07/06/2011	10	13
11	21/06/2011	16	10
12	05/07/2011	10	10
13	19/07/2011	1	1
14	02/08/2011	10	20
15	17/08/2011	1	1
16	29/08/2011	10	17
17	13/09/2011	38	220
18	27/09/2011	20	16
19	05/06/2012	10	10
20	19/06/2012	1	1
21	03/07/2012	12	50
22	18/07/2012	10	10
23	31/07/2012	1	11
24	14/08/2012	23	34
25	28/08/2012	1	10
26	11/09/2012	19	10
27	25/09/2012	37	72
28	04/06/2013	35	86
29	18/06/2013	28	130
30	02/07/2013	1	1
31	17/07/2013	1	1
32	30/07/2013	10	1
33	14/08/2013	10	10
34	27/08/2013	24	39
35	10/09/2013	132	140
36	24/09/2013	1	1

Nome da praia: AS CUNCHAS

Punto de mostraxe: 150724061

Provincia: A CORUÑA

Concello: RIANXO

Tipo de punto: punto único

Tipo de auga: marítima

Clasificación sanitaria: excelente

Estatística microbiolóxica:

	Enterococos intestinais	<i>Escherichia coli</i>
Número de mostras	36	36
Media aritmética	5,4	8,5
Desviación típica	7,9	7,7
Percentís (calculados segundo o Real decreto 1341/2007)		
P90	11	23
P95	17	36

Resultados das análises microbiolóxicas:

	Data da mostraxe	Enterococos intestinais (UFC/100mL)	<i>Escherichia coli</i> (UFC/100mL)
1	01/06/2010	1	15
2	15/06/2010	4	16
3	29/06/2010	3	14
4	13/07/2010	1	3
5	27/07/2010	1	1
6	10/08/2010	1	1
7	24/08/2010	1	12
8	07/09/2010	29	22
9	21/09/2010	1	2
10	06/06/2011	1	10
11	20/06/2011	10	10
12	04/07/2011	1	1
13	18/07/2011	10	10
14	01/08/2011	1	1
15	17/08/2011	11	10
16	29/08/2011	33	10
17	12/09/2011	1	10
18	26/09/2011	1	1
19	04/06/2012	1	10
20	18/06/2012	10	34
21	02/07/2012	10	10
22	16/07/2012	10	10
23	30/07/2012	1	1
24	13/08/2012	10	10
25	27/08/2012	10	10
26	10/09/2012	1	10
27	24/09/2012	21	27
28	03/06/2013	1	1
29	17/06/2013	1	10
30	01/07/2013	1	1
31	15/07/2013	1	1
32	29/07/2013	1	10
33	12/08/2013	1	1
34	26/08/2013	1	1
35	09/09/2013	1	1
36	23/09/2013	1	10

Nome da praia: **A TORRE**

Punto de mostraxe: **150724001**

Provincia: **A CORUÑA**

Concello: **RIANXO**

Tipo de punto: **punto único**

Tipo de auga: **marítima**

Clasificación sanitaria: **boa**

Estatística microbiolóxica:

	Enterococos intestinais	<i>Escherichia coli</i>
Número de mostras	34	34
Media aritmética	34,2	75,4
Desviación típica	30,7	87,0
Percentís (calculados segundo o Real decreto 1341/2007)		
P90	112	250
P95	189	447

Resultados das análises microbiolóxicas:

	Data da mostraxe	Enterococos intestinais (UFC/100mL)	<i>Escherichia coli</i> (UFC/100mL)
1	01/06/2010	58	300
2	15/06/2010	3	20
3	29/06/2010	60	6
4	13/07/2010	82	305
5	27/07/2010	2	4
6	10/08/2010	40	92
7	24/08/2010	6	26
8	07/09/2010	74	128
9	21/09/2010	12	24
10	06/06/2011	1	10
11	20/06/2011	70	82
12	04/07/2011	10	25
13	18/07/2011	43	94
14	01/08/2011	18	62
15	17/08/2011	14	10
16	29/08/2011	23	36
17	12/09/2011	48	122
18	26/09/2011	76	60
19	04/06/2012	1	1
20	18/06/2012	44	88
21	02/07/2012	37	84
22	16/07/2012	26	43
23	30/07/2012	26	54
24	13/08/2012	130	185
25	27/08/2012	32	24
26	10/09/2012	44	70
27	03/06/2013	10	10
28	01/07/2013	1	1
29	15/07/2013	44	102
30	29/07/2013	82	325
31	12/08/2013	10	1
32	26/08/2013	1	10
33	09/09/2013	20	132
34	23/09/2013	14	28

Nome da praia: **TANXIL**  
 Punto de mostraxe: **150724021**  
 Provincia: **A CORUÑA**  
 Concello: **RIANXO**

Tipo de punto: **punto único**  
 Tipo de auga: **marítima**  
 Clasificación sanitaria: **excelente**

Estatística microbiolóxica:

	Enterococos intestinais	<i>Escherichia coli</i>
Número de mostras	36	36
Media aritmética	11,7	13,7
Desviación típica	20,3	21,6
Percentís (calculados segundo o Real decreto 1341/2007)		
P90	26	35
P95	46	57

Resultados das análises microbiolóxicas:

	Data da mostraxe	Enterococos intestinais (UFC/100mL)	<i>Escherichia coli</i> (UFC/100mL)
1	01/06/2010	90	90
2	15/06/2010	1	17
3	29/06/2010	38	17
4	13/07/2010	4	1
5	27/07/2010	1	1
6	10/08/2010	1	1
7	24/08/2010	1	14
8	07/09/2010	2	6
9	21/09/2010	1	11
10	06/06/2011	1	10
11	20/06/2011	1	10
12	04/07/2011	1	1
13	18/07/2011	10	10
14	01/08/2011	1	1
15	17/08/2011	29	11
16	29/08/2011	11	10
17	12/09/2011	10	10
18	26/09/2011	1	10
19	04/06/2012	1	10
20	18/06/2012	10	14
21	02/07/2012	1	10
22	16/07/2012	1	1
23	30/07/2012	1	1
24	13/08/2012	1	10
25	27/08/2012	10	27
26	10/09/2012	80	104
27	24/09/2012	20	23
28	03/06/2013	10	1
29	17/06/2013	31	17
30	01/07/2013	10	1
31	15/07/2013	10	10
32	29/07/2013	10	10
33	12/08/2013	1	1
34	26/08/2013	1	1
35	09/09/2013	10	10
36	23/09/2013	10	10

Nome da praia: **A AMEIXIDA**

Punto de mostraxe: **150733341**

Provincia: **A CORUÑA**

Concello: **RIBEIRA**

Tipo de punto: **punto único**

Tipo de auga: **marítima**

Clasificación sanitaria: **boa**

Estatística microbiolóxica:

	Enterococos intestinais	<i>Escherichia coli</i>
Número de mostras	36	36
Media aritmética	19,7	46,0
Desviación típica	29,1	60,8
Percentís (calculados segundo o Real decreto 1341/2007)		
P90	46	154
P95	69	283

Resultados das análises microbiolóxicas:

	Data da mostraxe	Enterococos intestinais (UFC/100mL)	<i>Escherichia coli</i> (UFC/100mL)
1	01/06/2010	1	1
2	14/06/2010	4	1
3	28/06/2010	5	42
4	12/07/2010	134	140
5	26/07/2010	8	120
6	09/08/2010	6	30
7	23/08/2010	42	305
8	06/09/2010	28	128
9	20/09/2010	14	23
10	07/06/2011	10	120
11	21/06/2011	13	26
12	05/07/2011	11	20
13	19/07/2011	12	19
14	02/08/2011	130	23
15	17/08/2011	11	10
16	30/08/2011	35	48
17	13/09/2011	19	40
18	27/09/2011	10	19
19	05/06/2012	14	140
20	19/06/2012	1	10
21	03/07/2012	14	78
22	18/07/2012	18	16
23	31/07/2012	13	48
24	14/08/2012	18	20
25	28/08/2012	10	38
26	11/09/2012	18	24
27	25/09/2012	32	68
28	27/05/2013	10	23
29	10/06/2013	10	19
30	25/06/2013	16	41
31	08/07/2013	10	1
32	22/07/2013	1	1
33	07/08/2013	10	1
34	19/08/2013	1	1
35	02/09/2013	10	10
36	16/09/2013	10	1

Nome da praia: **A CORNA - RIBEIRA**

Punto de mostraxe: **150733501**

Provincia: **A CORUÑA**

Concello: **RIBEIRA**

Tipo de punto: **punto único**

Tipo de auga: **marítima**

Clasificación sanitaria: **excelente**

Estatística microbiolóxica:

	Enterococos intestinais	<i>Escherichia coli</i>
Número de mostras	35	35
Media aritmética	19,8	17,3
Desviación típica	28,5	27,8
Percentís (calculados segundo o Real decreto 1341/2007)		
P90	53	44
P95	92	76

Resultados das análises microbiolóxicas:

	Data da mostraxe	Enterococos intestinais (UFC/100mL)	<i>Escherichia coli</i> (UFC/100mL)
1	01/06/2010	13	3
2	14/06/2010	3	1
3	28/06/2010	7	28
4	12/07/2010	1	1
5	26/07/2010	2	9
6	09/08/2010	1	1
7	23/08/2010	13	42
8	06/09/2010	56	15
9	20/09/2010	16	3
10	07/06/2011	1	1
11	21/06/2011	15	10
12	05/07/2011	10	10
13	19/07/2011	35	24
14	02/08/2011	38	10
15	17/08/2011	1	1
16	30/08/2011	60	45
17	13/09/2011	10	1
18	27/09/2011	14	10
19	05/06/2012	96	120
20	19/06/2012	10	34
21	03/07/2012	124	118
22	18/07/2012	1	1
23	31/07/2012	10	10
24	14/08/2012	10	10
25	28/08/2012	15	10
26	11/09/2012	10	10
27	27/05/2013	70	19
28	10/06/2013	16	10
29	25/06/2013	10	17
30	08/07/2013	1	10
31	22/07/2013	10	10
32	07/08/2013	1	10
33	19/08/2013	10	1
34	02/09/2013	1	1
35	16/09/2013	1	1

Nome da praia: **A MURALLA**

Punto de mostraxe: **150733201**

Provincia: **A CORUÑA**

Concello: **RIBEIRA**

Tipo de punto: **punto único**

Tipo de auga: **marítima**

Clasificación sanitaria: **excelente**

Estatística microbiolóxica:

	Enterococos intestinais	<i>Escherichia coli</i>
Número de mostras	36	36
Media aritmética	5,6	11,7
Desviación típica	5,3	18,3
Percentís (calculados segundo o Real decreto 1341/2007)		
P90	13	29
P95	21	47

Resultados das análises microbiolóxicas:

	Data da mostraxe	Enterococos intestinais (UFC/100mL)	<i>Escherichia coli</i> (UFC/100mL)
1	01/06/2010	1	1
2	14/06/2010	1	2
3	28/06/2010	1	1
4	12/07/2010	16	5
5	26/07/2010	2	16
6	09/08/2010	1	1
7	23/08/2010	1	14
8	06/09/2010	1	6
9	20/09/2010	2	1
10	07/06/2011	1	1
11	21/06/2011	18	96
12	05/07/2011	10	56
13	19/07/2011	1	10
14	02/08/2011	1	10
15	17/08/2011	1	10
16	30/08/2011	10	10
17	13/09/2011	10	10
18	27/09/2011	10	10
19	05/06/2012	10	10
20	19/06/2012	11	16
21	03/07/2012	1	15
22	18/07/2012	10	10
23	31/07/2012	10	10
24	14/08/2012	1	1
25	28/08/2012	10	10
26	11/09/2012	13	10
27	25/09/2012	10	10
28	03/06/2013	11	10
29	17/06/2013	1	1
30	01/07/2013	1	10
31	15/07/2013	10	1
32	29/07/2013	1	1
33	12/08/2013	10	43
34	26/08/2013	1	1
35	09/09/2013	1	1
36	23/09/2013	1	1

Nome da praia: **AREA SECADA**

Punto de mostraxe: **150733361**

Provincia: **A CORUÑA**

Concello: **RIBEIRA**

Tipo de punto: **punto único**

Tipo de auga: **marítima**

Clasificación sanitaria: **excelente**

Estatística microbiolóxica:

	Enterococos intestinais	<i>Escherichia coli</i>
Número de mostras	36	36
Media aritmética	10,5	14,3
Desviación típica	18,2	22,7
Percentís (calculados segundo o Real decreto 1341/2007)		
P90	24	35
P95	40	62

Resultados das análises microbiolóxicas:

	Data da mostraxe	Enterococos intestinais (UFC/100mL)	<i>Escherichia coli</i> (UFC/100mL)
1	01/06/2010	6	1
2	14/06/2010	4	1
3	28/06/2010	3	21
4	12/07/2010	22	1
5	26/07/2010	1	1
6	09/08/2010	1	1
7	23/08/2010	46	104
8	06/09/2010	11	48
9	20/09/2010	1	1
10	07/06/2011	1	1
11	21/06/2011	10	1
12	05/07/2011	10	18
13	19/07/2011	12	10
14	02/08/2011	10	10
15	17/08/2011	1	10
16	30/08/2011	10	10
17	13/09/2011	102	54
18	27/09/2011	14	38
19	05/06/2012	10	10
20	19/06/2012	1	10
21	03/07/2012	1	10
22	18/07/2012	1	1
23	31/07/2012	1	1
24	14/08/2012	10	34
25	28/08/2012	10	10
26	11/09/2012	30	70
27	25/09/2012	10	10
28	27/05/2013	10	1
29	10/06/2013	1	1
30	25/06/2013	12	10
31	08/07/2013	1	1
32	22/07/2013	1	10
33	07/08/2013	1	1
34	19/08/2013	1	1
35	02/09/2013	1	1
36	16/09/2013	10	1

Nome da praia: **BALIEIROS**

Punto de mostraxe: **150733081**

Provincia: **A CORUÑA**

Concello: **RIBEIRA**

Tipo de punto: **punto único**

Tipo de auga: **marítima**

Clasificación sanitaria: **excelente**

Estatística microbiolóxica:

	Enterococos intestinais	<i>Escherichia coli</i>
Número de mostras	36	36
Media aritmética	3,6	8,7
Desviación típica	9,1	19,6
Percentís (calculados segundo o Real decreto 1341/2007)		
P90	4	14
P95	6	23

Resultados das análises microbiolóxicas:

	Data da mostraxe	Enterococos intestinais (UFC/100mL)	<i>Escherichia coli</i> (UFC/100mL)
1	01/06/2010	1	1
2	14/06/2010	1	1
3	28/06/2010	1	1
4	12/07/2010	1	1
5	26/07/2010	1	1
6	09/08/2010	1	1
7	23/08/2010	1	8
8	06/09/2010	8	38
9	20/09/2010	1	1
10	06/06/2011	1	1
11	20/06/2011	1	1
12	04/07/2011	1	18
13	18/07/2011	1	1
14	01/08/2011	1	1
15	16/08/2011	1	1
16	29/08/2011	1	10
17	12/09/2011	46	100
18	26/09/2011	1	1
19	04/06/2012	1	10
20	18/06/2012	1	1
21	02/07/2012	1	1
22	17/07/2012	1	1
23	30/07/2012	1	10
24	13/08/2012	1	1
25	27/08/2012	1	1
26	10/09/2012	1	1
27	24/09/2012	32	56
28	03/06/2013	1	1
29	17/06/2013	1	10
30	01/07/2013	1	1
31	15/07/2013	1	1
32	29/07/2013	1	1
33	12/08/2013	10	28
34	26/08/2013	1	1
35	09/09/2013	1	1
36	23/09/2013	1	1

Nome da praia: **BALUARTE**

Punto de mostraxe: **150733461**

Provincia: **A CORUÑA**

Concello: **RIBEIRA**

Tipo de punto: **punto único**

Tipo de auga: **marítima**

Clasificación sanitaria: **excelente**

Estatística microbiolóxica:

	Enterococos intestinais	<i>Escherichia coli</i>
Número de mostras	36	36
Media aritmética	16,9	18,2
Desviación típica	30,2	42,9
Percentís (calculados segundo o Real decreto 1341/2007)		
P90	38	34
P95	70	62

Resultados das análises microbiolóxicas:

	Data da mostraxe	Enterococos intestinais (UFC/100mL)	<i>Escherichia coli</i> (UFC/100mL)
1	01/06/2010	1	2
2	14/06/2010	6	10
3	28/06/2010	6	1
4	12/07/2010	6	1
5	26/07/2010	4	1
6	09/08/2010	1	1
7	23/08/2010	45	38
8	06/09/2010	55	18
9	20/09/2010	1	1
10	07/06/2011	1	1
11	21/06/2011	1	1
12	05/07/2011	20	10
13	19/07/2011	11	18
14	02/08/2011	34	10
15	17/08/2011	1	1
16	30/08/2011	126	225
17	13/09/2011	1	1
18	27/09/2011	27	10
19	05/06/2012	120	114
20	19/06/2012	1	10
21	03/07/2012	1	1
22	18/07/2012	1	1
23	31/07/2012	10	1
24	14/08/2012	10	12
25	28/08/2012	1	1
26	11/09/2012	10	10
27	25/09/2012	59	96
28	27/05/2013	1	1
29	10/06/2013	12	10
30	25/06/2013	11	10
31	08/07/2013	1	18
32	22/07/2013	1	1
33	07/08/2013	10	16
34	19/08/2013	10	1
35	02/09/2013	1	1
36	16/09/2013	1	1

Nome da praia: **CASTIÑEIRAS**

Punto de mostraxe: **150733321**

Provincia: **A CORUÑA**

Concello: **RIBEIRA**

Tipo de punto: **punto único**

Tipo de auga: **marítima**

Clasificación sanitaria: **fóra do censo**

Estatística microbiolóxica:

	Enterococos intestinais	<i>Escherichia coli</i>
Número de mostras	18	18
Media aritmética	16,1	22,3
Desviación típica	18,8	24,6
Percentís (calculados segundo o Real decreto 1341/2007)		
P90	45	51
P95	74	73

Resultados das análises microbiolóxicas:

	Data da mostraxe	Enterococos intestinais (UFC/100mL)	<i>Escherichia coli</i> (UFC/100mL)
1	05/06/2012	1	10
2	19/06/2012	10	10
3	03/07/2012	10	10
4	18/07/2012	10	10
5	31/07/2012	74	96
6	14/08/2012	10	10
7	28/08/2012	10	20
8	11/09/2012	23	27
9	25/09/2012	31	74
10	27/05/2013	10	12
11	10/06/2013	10	10
12	25/06/2013	18	28
13	08/07/2013	1	1
14	22/07/2013	50	18
15	07/08/2013	10	10
16	19/08/2013	10	10
17	02/09/2013	1	10
18	16/09/2013	1	35

Nome da praia: **CATÍA-CASTRO**

Punto de mostraxe: **150733251**

Provincia: **A CORUÑA**

Concello: **RIBEIRA**

Tipo de punto: **punto único**

Tipo de auga: **marítima**

Clasificación sanitaria: **excelente**

Estatística microbiolóxica:

	Enterococos intestinais	<i>Escherichia coli</i>
Número de mostras	45	45
Media aritmética	7,1	7,8
Desviación típica	10,2	7,4
Percentís (calculados segundo o Real decreto 1341/2007)		
P90	15	20
P95	25	32

Resultados das análises microbiolóxicas:

	Data da mostraxe	Enterococos intestinais (UFC/100mL)	<i>Escherichia coli</i> (UFC/100mL)
1	01/06/2010	1	7
2	01/06/2010	1	1
3	14/06/2010	3	1
4	14/06/2010	1	1
5	28/06/2010	2	1
6	28/06/2010	2	1
7	12/07/2010	29	8
8	12/07/2010	4	8
9	26/07/2010	4	32
10	26/07/2010	1	3
11	09/08/2010	1	1
12	09/08/2010	1	1
13	23/08/2010	2	18
14	23/08/2010	3	9
15	06/09/2010	45	21
16	06/09/2010	36	12
17	20/09/2010	1	2
18	20/09/2010	1	1
19	07/06/2011	10	1
20	21/06/2011	10	10
21	05/07/2011	1	10
22	19/07/2011	10	10
23	02/08/2011	24	1
24	17/08/2011	1	10
25	30/08/2011	17	10
26	13/09/2011	10	10
27	27/09/2011	1	10
28	05/06/2012	1	1
29	19/06/2012	1	1
30	03/07/2012	11	16
31	18/07/2012	1	1
32	31/07/2012	10	18
33	14/08/2012	10	10
34	28/08/2012	10	10
35	11/09/2012	27	29
36	25/09/2012	10	10
37	27/05/2013	1	1

Resultados das análises microbiológicas:

	Data da mostraxe	Enterococos intestinais (UFC/100mL)	<i>Escherichia coli</i> (UFC/100mL)
38	10/06/2013	1	10
39	25/06/2013	1	10
40	08/07/2013	1	10
41	22/07/2013	10	10
42	07/08/2013	1	1
43	19/08/2013	1	1
44	02/09/2013	1	1
45	16/09/2013	1	10

Nome da praia: **COROSO**

Punto de mostraxe: **150733422**

Provincia: **A CORUÑA**

Concello: **RIBEIRA**

Tipo de punto: **centro**

Tipo de auga: **marítima**

Clasificación sanitaria: **excelente**

Estatística microbiolóxica:

	Enterococos intestinais	<i>Escherichia coli</i>
Número de mostrax	36	36
Media aritmética	16,3	26,9
Desviación típica	24,6	58,3
Percentís (calculados segundo o Real decreto 1341/2007)		
P90	43	65
P95	78	123

Resultados das análises microbiolóxicas:

	Data da mostraxe	Enterococos intestinais (UFC/100mL)	<i>Escherichia coli</i> (UFC/100mL)
1	01/06/2010	1	1
2	14/06/2010	1	1
3	28/06/2010	1	28
4	12/07/2010	51	48
5	26/07/2010	1	1
6	09/08/2010	1	1
7	23/08/2010	17	340
8	06/09/2010	28	70
9	20/09/2010	1	1
10	07/06/2011	19	15
11	21/06/2011	17	14
12	05/07/2011	59	29
13	19/07/2011	10	10
14	02/08/2011	1	10
15	17/08/2011	1	1
16	30/08/2011	120	80
17	13/09/2011	13	10
18	27/09/2011	10	10
19	05/06/2012	11	10
20	19/06/2012	10	10
21	03/07/2012	1	1
22	18/07/2012	1	1
23	31/07/2012	10	1
24	14/08/2012	37	65
25	28/08/2012	10	11
26	11/09/2012	14	10
27	25/09/2012	43	67
28	27/05/2013	63	42
29	10/06/2013	10	46
30	25/06/2013	10	10
31	08/07/2013	1	1
32	22/07/2013	10	10
33	07/08/2013	1	10
34	19/08/2013	1	1
35	02/09/2013	1	1
36	16/09/2013	1	1

Nome da praia: **CORRUBEDO**

Punto de mostraxe: **150733131**

Provincia: **A CORUÑA**

Concello: **RIBEIRA**

Tipo de punto: **punto único**

Tipo de auga: **marítima**

Clasificación sanitaria: **excelente**

Estatística microbiolóxica:

	Enterococos intestinais	<i>Escherichia coli</i>
Número de mostras	36	36
Media aritmética	2,1	3,9
Desviación típica	3,5	5,4
Percentís (calculados segundo o Real decreto 1341/2007)		
P90	3	7
P95	4	11

Resultados das análises microbiolóxicas:

	Data da mostraxe	Enterococos intestinais (UFC/100mL)	<i>Escherichia coli</i> (UFC/100mL)
1	01/06/2010	1	1
2	14/06/2010	1	2
3	28/06/2010	1	1
4	12/07/2010	4	10
5	26/07/2010	1	1
6	09/08/2010	1	1
7	23/08/2010	18	21
8	06/09/2010	4	19
9	20/09/2010	1	1
10	06/06/2011	1	1
11	20/06/2011	1	1
12	04/07/2011	1	1
13	18/07/2011	1	1
14	01/08/2011	1	10
15	16/08/2011	1	10
16	29/08/2011	1	10
17	12/09/2011	1	1
18	26/09/2011	1	1
19	04/06/2012	1	1
20	18/06/2012	10	10
21	02/07/2012	1	1
22	17/07/2012	1	1
23	30/07/2012	1	1
24	13/08/2012	1	1
25	27/08/2012	1	1
26	10/09/2012	1	10
27	24/09/2012	10	11
28	03/06/2013	1	1
29	17/06/2013	1	1
30	01/07/2013	1	1
31	15/07/2013	1	1
32	29/07/2013	1	1
33	12/08/2013	1	1
34	26/08/2013	1	1
35	09/09/2013	1	1
36	23/09/2013	1	1

Nome da praia: **MOSQUEIROS**

Punto de mostraxe: **150733331**

Provincia: **A CORUÑA**

Concello: **RIBEIRA**

Tipo de punto: **punto único**

Tipo de auga: **marítima**

Clasificación sanitaria: **insuficiente**

Estatística microbiolóxica:

	Enterococos intestinais	<i>Escherichia coli</i>
Número de mostras	36	36
Media aritmética	128,1	219,8
Desviación típica	254,6	410,0
Percentís (calculados segundo o Real decreto 1341/2007)		
P90	332	563
P95	727	1215

Resultados das análises microbiolóxicas:

	Data da mostraxe	Enterococos intestinais (UFC/100mL)	<i>Escherichia coli</i> (UFC/100mL)
1	01/06/2010	2	1
2	14/06/2010	2	11
3	28/06/2010	1	4
4	12/07/2010	140	128
5	26/07/2010	2	19
6	09/08/2010	2	12
7	23/08/2010	1260	1400
8	06/09/2010	320	1200
9	20/09/2010	140	96
10	07/06/2011	1	10
11	21/06/2011	350	600
12	05/07/2011	280	300
13	19/07/2011	10	10
14	02/08/2011	18	41
15	17/08/2011	10	10
16	30/08/2011	70	65
17	13/09/2011	130	140
18	27/09/2011	10	20
19	05/06/2012	260	1400
20	19/06/2012	18	20
21	03/07/2012	90	94
22	18/07/2012	28	100
23	31/07/2012	10	94
24	14/08/2012	1	1
25	28/08/2012	36	84
26	11/09/2012	10	17
27	25/09/2012	820	1200
28	27/05/2013	10	10
29	10/06/2013	160	350
30	25/06/2013	10	25
31	08/07/2013	1	1
32	22/07/2013	30	25
33	07/08/2013	360	400
34	19/08/2013	10	10
35	02/09/2013	10	1
36	16/09/2013	1	12

Nome da praia: O PORTO - RIBEIRA

Punto de mostraxe: 150733471

Provincia: A CORUÑA

Concello: RIBEIRA

Tipo de punto: punto único

Tipo de auga: marítima

Clasificación sanitaria: excelente

Estatística microbiolóxica:

	Enterococos intestinais	<i>Escherichia coli</i>
Número de mostras	36	36
Media aritmética	13,2	18,0
Desviación típica	15,5	18,6
Percentís (calculados segundo o Real decreto 1341/2007)		
P90	34	55
P95	55	92

Resultados das análises microbiolóxicas:

	Data da mostraxe	Enterococos intestinais (UFC/100mL)	<i>Escherichia coli</i> (UFC/100mL)
1	01/06/2010	25	12
2	14/06/2010	3	5
3	28/06/2010	37	20
4	12/07/2010	13	28
5	26/07/2010	42	33
6	09/08/2010	12	70
7	23/08/2010	6	15
8	06/09/2010	7	22
9	20/09/2010	3	17
10	06/06/2011	10	14
11	20/06/2011	1	1
12	04/07/2011	10	10
13	18/07/2011	62	58
14	01/08/2011	12	20
15	16/08/2011	10	22
16	29/08/2011	10	10
17	12/09/2011	23	74
18	26/09/2011	10	16
19	04/06/2012	10	1
20	18/06/2012	10	32
21	02/07/2012	1	1
22	17/07/2012	15	10
23	30/07/2012	10	1
24	13/08/2012	10	10
25	27/08/2012	66	38
26	10/09/2012	12	38
27	24/09/2012	10	16
28	03/06/2013	10	10
29	17/06/2013	1	1
30	01/07/2013	1	1
31	15/07/2013	1	1
32	29/07/2013	1	1
33	12/08/2013	1	10
34	26/08/2013	10	18
35	09/09/2013	1	1
36	23/09/2013	10	10

Nome da praia: O PRADO

Punto de mostraxe: 150733101

Provincia: A CORUÑA

Concello: RIBEIRA

Tipo de punto: punto único

Tipo de auga: marítima

Clasificación sanitaria: insuficiente

Estatística microbiolóxica:

	Enterococos intestinais	<i>Escherichia coli</i>
Número de mostras	36	36
Media aritmética	58,6	254,6
Desviación típica	107,8	368,0
Percentís (calculados segundo o Real decreto 1341/2007)		
P90	157	755
P95	283	1459

Resultados das análises microbiolóxicas:

	Data da mostraxe	Enterococos intestinais (UFC/100mL)	<i>Escherichia coli</i> (UFC/100mL)
1	01/06/2010	76	325
2	14/06/2010	2	26
3	28/06/2010	128	27
4	12/07/2010	265	840
5	26/07/2010	7	22
6	09/08/2010	50	920
7	23/08/2010	40	140
8	06/09/2010	54	320
9	20/09/2010	22	90
10	06/06/2011	72	185
11	20/06/2011	10	40
12	04/07/2011	10	128
13	18/07/2011	95	820
14	01/08/2011	10	280
15	16/08/2011	10	10
16	29/08/2011	50	1400
17	21/09/2011	170	440
18	26/09/2011	10	106
19	04/06/2012	10	10
20	18/06/2012	20	110
21	02/07/2012	1	10
22	17/07/2012	10	80
23	30/07/2012	10	12
24	13/08/2012	10	10
25	27/08/2012	600	1300
26	10/09/2012	16	20
27	24/09/2012	70	350
28	03/06/2013	10	15
29	17/06/2013	34	112
30	01/07/2013	100	600
31	15/07/2013	54	56
32	29/07/2013	1	1
33	12/08/2013	60	325
34	26/08/2013	20	14
35	09/09/2013	1	10
36	23/09/2013	1	10

Nome da praia: **O TOURO**

Punto de mostraxe: **150733351**

Provincia: **A CORUÑA**

Concello: **RIBEIRA**

Tipo de punto: **punto único**

Tipo de auga: **marítima**

Clasificación sanitaria: **excelente**

Estatística microbiolóxica:

	Enterococos intestinais	<i>Escherichia coli</i>
Número de mostras	36	36
Media aritmética	12,3	13,6
Desviación típica	23,5	25,4
Percentís (calculados segundo o Real decreto 1341/2007)		
P90	26	30
P95	45	53

Resultados das análises microbiolóxicas:

	Data da mostraxe	Enterococos intestinais (UFC/100mL)	<i>Escherichia coli</i> (UFC/100mL)
1	01/06/2010	1	1
2	14/06/2010	5	6
3	28/06/2010	1	3
4	12/07/2010	2	1
5	26/07/2010	2	1
6	09/08/2010	3	3
7	23/08/2010	2	13
8	06/09/2010	10	58
9	20/09/2010	1	1
10	07/06/2011	10	1
11	21/06/2011	10	1
12	05/07/2011	10	10
13	19/07/2011	10	10
14	02/08/2011	1	1
15	17/08/2011	1	1
16	30/08/2011	58	34
17	13/09/2011	120	132
18	27/09/2011	10	10
19	05/06/2012	1	10
20	19/06/2012	1	1
21	03/07/2012	1	1
22	18/07/2012	10	10
23	31/07/2012	12	10
24	14/08/2012	20	26
25	28/08/2012	10	16
26	11/09/2012	10	1
27	25/09/2012	10	24
28	27/05/2013	10	10
29	10/06/2013	1	1
30	25/06/2013	70	68
31	08/07/2013	1	1
32	22/07/2013	1	1
33	07/08/2013	1	10
34	19/08/2013	1	10
35	02/09/2013	16	1
36	16/09/2013	10	1

Nome da praia: **O VILAR- RIBEIRA CENTRO**

Punto de mostraxe: **150733142**

Provincia: **A CORUÑA**

Concello: **RIBEIRA**

Tipo de punto: **punto de mostraxe conxunto**

Tipo de auga: **marítima**

Clasificación sanitaria: **excelente**

Estatística microbiolóxica:

	Enterococos intestinais	<i>Escherichia coli</i>
Número de mostras	36	36
Media aritmética	4,8	5,2
Desviación típica	15,6	10,3
Percentís (calculados segundo o Real decreto 1341/2007)		
P90	5	9
P95	8	14

Resultados das análises microbiolóxicas:

	Data da mostraxe	Enterococos intestinais (UFC/100mL)	<i>Escherichia coli</i> (UFC/100mL)
1	01/06/2010	2	1
2	14/06/2010	1	1
3	28/06/2010	1	2
4	12/07/2010	92	20
5	26/07/2010	1	1
6	09/08/2010	1	1
7	23/08/2010	14	26
8	06/09/2010	21	53
9	20/09/2010	1	2
10	07/06/2011	1	1
11	21/06/2011	1	1
12	05/07/2011	1	1
13	19/07/2011	1	1
14	02/08/2011	1	1
15	17/08/2011	1	1
16	30/08/2011	13	19
17	13/09/2011	1	10
18	27/09/2011	1	1
19	04/06/2012	1	1
20	18/06/2012	1	1
21	02/07/2012	1	1
22	17/07/2012	1	1
23	30/07/2012	1	1
24	13/08/2012	1	1
25	27/08/2012	1	1
26	10/09/2012	1	1
27	24/09/2012	1	1
28	03/06/2013	1	1
29	17/06/2013	1	10
30	01/07/2013	1	1
31	15/07/2013	1	1
32	29/07/2013	1	1
33	12/08/2013	1	1
34	26/08/2013	1	10
35	09/09/2013	1	1
36	23/09/2013	1	10

Nome da praia: **O VILAR- RIBEIRA ESQUERDA**

Punto de mostraxe: **150733143**

Provincia: **A CORUÑA**

Concello: **RIBEIRA**

Tipo de punto: **punto de mostraxe conxunto**

Tipo de auga: **marítima**

Clasificación sanitaria: **excelente**

Estatística microbiolóxica:

	Enterococos intestinais	<i>Escherichia coli</i>
Número de mostras	36	36
Media aritmética	3,7	4,8
Desviación típica	8,1	8,4
Percentís (calculados segundo o Real decreto 1341/2007)		
P90	5	9
P95	8	13

Resultados das análises microbiolóxicas:

	Data da mostraxe	Enterococos intestinais (UFC/100mL)	<i>Escherichia coli</i> (UFC/100mL)
1	01/06/2010	1	1
2	14/06/2010	1	1
3	28/06/2010	1	2
4	12/07/2010	43	17
5	26/07/2010	1	1
6	09/08/2010	1	1
7	23/08/2010	20	24
8	06/09/2010	16	42
9	20/09/2010	3	1
10	07/06/2011	1	1
11	21/06/2011	1	1
12	05/07/2011	1	1
13	19/07/2011	1	1
14	02/08/2011	1	1
15	17/08/2011	1	1
16	30/08/2011	12	13
17	13/09/2011	10	10
18	27/09/2011	1	10
19	04/06/2012	1	1
20	18/06/2012	1	1
21	02/07/2012	1	1
22	17/07/2012	1	1
23	30/07/2012	1	1
24	13/08/2012	1	1
25	27/08/2012	1	1
26	10/09/2012	1	1
27	24/09/2012	1	1
28	03/06/2013	1	1
29	17/06/2013	1	10
30	01/07/2013	1	1
31	15/07/2013	1	1
32	29/07/2013	1	1
33	12/08/2013	1	1
34	26/08/2013	1	10
35	09/09/2013	1	1
36	23/09/2013	1	10

Nome da praia: RÍO AZOR

Punto de mostraxe: 150733431

Provincia: A CORUÑA

Concello: RIBEIRA

Tipo de punto: punto único

Tipo de auga: marítima

Clasificación sanitaria: excelente

Estatística microbiolóxica:

	Enterococos intestinais	<i>Escherichia coli</i>
Número de mostras	35	35
Media aritmética	17,6	22,5
Desviación típica	25,4	27,9
Percentís (calculados segundo o Real decreto 1341/2007)		
P90	47	67
P95	88	128

Resultados das análises microbiolóxicas:

	Data da mostraxe	Enterococos intestinais (UFC/100mL)	<i>Escherichia coli</i> (UFC/100mL)
1	01/06/2010	1	4
2	14/06/2010	1	1
3	28/06/2010	1	1
4	12/07/2010	37	33
5	26/07/2010	1	1
6	09/08/2010	1	2
7	23/08/2010	90	90
8	06/09/2010	25	70
9	20/09/2010	1	1
10	07/06/2011	10	1
11	21/06/2011	58	70
12	05/07/2011	27	78
13	19/07/2011	10	10
14	02/08/2011	10	11
15	17/08/2011	1	1
16	30/08/2011	44	30
17	13/09/2011	10	10
18	27/09/2011	10	16
19	05/06/2012	33	68
20	19/06/2012	1	1
21	18/07/2012	1	10
22	31/07/2012	10	10
23	14/08/2012	43	62
24	28/08/2012	10	10
25	11/09/2012	1	1
26	25/09/2012	108	64
27	27/05/2013	15	28
28	10/06/2013	10	45
29	25/06/2013	10	1
30	08/07/2013	1	1
31	22/07/2013	1	1
32	07/08/2013	30	43
33	19/08/2013	1	1
34	02/09/2013	1	1
35	16/09/2013	1	12

Nome da praia: RÍO ROIS- SEIRA

Punto de mostraxe: 150740011

Provincia: A CORUÑA

Concello: ROIS

Tipo de punto: punto único

Tipo de auga: continental

Clasificación sanitaria: boa

Estatística microbiolóxica:

	Enterococos intestinais	<i>Escherichia coli</i>
Número de mostras	36	36
Media aritmética	89,9	144,5
Desviación típica	63,9	220,4
Percentís (calculados segundo o Real decreto 1341/2007)		
P90	234	325
P95	334	505

Resultados das análises microbiolóxicas:

	Data da mostraxe	Enterococos intestinais (UFC/100mL)	<i>Escherichia coli</i> (UFC/100mL)
1	08/06/2010	225	1000
2	22/06/2010	108	205
3	06/07/2010	140	50
4	20/07/2010	50	32
5	03/08/2010	130	155
6	17/08/2010	124	130
7	31/08/2010	62	200
8	14/09/2010	78	105
9	28/09/2010	38	72
10	01/06/2011	74	20
11	13/06/2011	76	62
12	27/06/2011	1	10
13	11/07/2011	48	76
14	26/07/2011	28	40
15	09/08/2011	60	11
16	22/08/2011	350	840
17	05/09/2011	44	10
18	19/09/2011	104	22
19	28/05/2012	70	44
20	12/06/2012	84	94
21	25/06/2012	65	600
22	09/07/2012	80	170
23	23/07/2012	64	105
24	06/08/2012	120	275
25	20/08/2012	122	100
26	03/09/2012	38	60
27	17/09/2012	96	34
28	27/05/2013	56	65
29	10/06/2013	120	240
30	25/06/2013	10	12
31	08/07/2013	52	26
32	22/07/2013	27	10
33	05/08/2013	80	102
34	19/08/2013	134	80
35	02/09/2013	110	85
36	16/09/2013	170	60

Nome da praia: ARNELA

Punto de mostraxe: 150751021

Provincia: A CORUÑA

Concello: SADA

Tipo de punto: punto único

Tipo de auga: marítima

Clasificación sanitaria: excelente

Estatística microbiolóxica:

	Enterococos intestinais	<i>Escherichia coli</i>
Número de mostras	36	36
Media aritmética	9,1	15,3
Desviación típica	11,7	24,3
Percentís (calculados segundo o Real decreto 1341/2007)		
P90	23	37
P95	37	63

Resultados das análises microbiolóxicas:

	Data da mostraxe	Enterococos intestinais (UFC/100mL)	<i>Escherichia coli</i> (UFC/100mL)
1	01/06/2010	5	4
2	14/06/2010	13	64
3	28/06/2010	1	1
4	12/07/2010	6	4
5	26/07/2010	1	3
6	09/08/2010	5	2
7	23/08/2010	3	6
8	06/09/2010	32	64
9	20/09/2010	1	2
10	06/06/2011	11	10
11	20/06/2011	14	10
12	04/07/2011	1	14
13	18/07/2011	10	13
14	01/08/2011	12	10
15	16/08/2011	1	1
16	29/08/2011	10	58
17	12/09/2011	10	13
18	26/09/2011	15	26
19	04/06/2012	1	1
20	18/06/2012	12	11
21	02/07/2012	65	118
22	16/07/2012	15	10
23	30/07/2012	10	1
24	13/08/2012	10	17
25	27/08/2012	1	1
26	10/09/2012	1	1
27	24/09/2012	12	12
28	03/06/2013	1	10
29	17/06/2013	10	1
30	01/07/2013	14	31
31	15/07/2013	1	1
32	29/07/2013	1	1
33	12/08/2013	10	10
34	26/08/2013	10	10
35	09/09/2013	1	10
36	23/09/2013	1	1

Nome da praia: CIRRO

Punto de mostraxe: 150751041

Provincia: A CORUÑA

Concello: SADA

Tipo de punto: punto único

Tipo de auga: marítima

Clasificación sanitaria: boa

Estatística microbiolóxica:

	Enterococos intestinais	<i>Escherichia coli</i>
Número de mostras	36	36
Media aritmética	25,5	31,1
Desviación típica	26,7	40,1
Percentís (calculados segundo o Real decreto 1341/2007)		
P90	80	86
P95	139	146

Resultados das análises microbiolóxicas:

	Data da mostraxe	Enterococos intestinais (UFC/100mL)	<i>Escherichia coli</i> (UFC/100mL)
1	01/06/2010	34	10
2	14/06/2010	36	40
3	28/06/2010	22	8
4	12/07/2010	2	1
5	26/07/2010	68	13
6	09/08/2010	62	30
7	23/08/2010	1	1
8	06/09/2010	96	140
9	20/09/2010	3	2
10	06/06/2011	62	120
11	20/06/2011	1	1
12	04/07/2011	20	12
13	18/07/2011	15	26
14	01/08/2011	10	19
15	16/08/2011	62	54
16	29/08/2011	57	10
17	12/09/2011	52	94
18	26/09/2011	10	10
19	04/06/2012	1	10
20	18/06/2012	15	28
21	02/07/2012	13	17
22	16/07/2012	13	36
23	30/07/2012	10	10
24	13/08/2012	40	80
25	27/08/2012	1	10
26	10/09/2012	48	118
27	24/09/2012	88	130
28	03/06/2013	1	1
29	17/06/2013	10	10
30	01/07/2013	12	15
31	15/07/2013	1	1
32	29/07/2013	10	10
33	12/08/2013	21	24
34	26/08/2013	1	10
35	09/09/2013	10	10
36	23/09/2013	10	10

Nome da praia: **MORAZÓN**

Punto de mostraxe: **150753001**

Provincia: **A CORUÑA**

Concello: **SADA**

Tipo de punto: **punto único**

Tipo de auga: **marítima**

Clasificación sanitaria: **excelente**

Estatística microbiolóxica:

	Enterococos intestinais	<i>Escherichia coli</i>
Número de mostras	35	35
Media aritmética	23,3	35,2
Desviación típica	38,9	76,3
Percentís (calculados segundo o Real decreto 1341/2007)		
P90	57	78
P95	97	148

Resultados das análises microbiolóxicas:

	Data da mostraxe	Enterococos intestinais (UFC/100mL)	<i>Escherichia coli</i> (UFC/100mL)
1	01/06/2010	4	1
2	14/06/2010	8	86
3	28/06/2010	56	54
4	12/07/2010	4	8
5	26/07/2010	3	1
6	09/08/2010	3	1
7	23/08/2010	14	1
8	06/09/2010	114	140
9	20/09/2010	1	20
10	06/06/2011	10	10
11	20/06/2011	23	14
12	04/07/2011	1	1
13	18/07/2011	14	11
14	01/08/2011	100	330
15	16/08/2011	72	10
16	29/08/2011	13	10
17	12/09/2011	185	310
18	26/09/2011	14	26
19	18/06/2012	10	10
20	02/07/2012	26	38
21	16/07/2012	39	21
22	30/07/2012	10	10
23	13/08/2012	13	10
24	27/08/2012	1	1
25	10/09/2012	10	21
26	24/09/2012	14	42
27	03/06/2013	10	1
28	17/06/2013	1	10
29	01/07/2013	10	1
30	15/07/2013	1	1
31	29/07/2013	1	10
32	12/08/2013	10	10
33	26/08/2013	10	1
34	09/09/2013	10	1
35	23/09/2013	1	10

Nome da praia: SADA DELICIAS

Punto de mostraxe: 150751004

Provincia: A CORUÑA

Concello: SADA

Tipo de punto: dereita

Tipo de auga: marítima

Clasificación sanitaria: suficiente

Estatística microbiolóxica:

	Enterococos intestinais	<i>Escherichia coli</i>
Número de mostras	35	35
Media aritmética	74,3	96,7
Desviación típica	157,1	196,3
Percentís (calculados segundo o Real decreto 1341/2007)		
P90	186	212
P95	321	357

Resultados das análises microbiolóxicas:

	Data da mostraxe	Enterococos intestinais (UFC/100mL)	<i>Escherichia coli</i> (UFC/100mL)
1	01/06/2010	38	180
2	14/06/2010	900	1040
3	28/06/2010	40	38
4	12/07/2010	35	24
5	26/07/2010	140	28
6	09/08/2010	122	86
7	23/08/2010	58	40
8	06/09/2010	76	64
9	20/09/2010	76	225
10	06/06/2011	24	90
11	21/06/2011	10	10
12	04/07/2011	10	10
13	18/07/2011	28	80
14	01/08/2011	10	30
15	16/08/2011	30	10
16	29/08/2011	350	600
17	12/09/2011	105	140
18	26/09/2011	58	10
19	04/06/2012	26	140
20	18/06/2012	36	40
21	16/07/2012	48	140
22	30/07/2012	11	13
23	13/08/2012	10	10
24	27/08/2012	10	1
25	10/09/2012	10	10
26	24/09/2012	76	60
27	03/06/2013	52	60
28	17/06/2013	18	15
29	01/07/2013	110	106
30	15/07/2013	1	10
31	29/07/2013	1	10
32	12/08/2013	60	34
33	26/08/2013	1	10
34	09/09/2013	10	10
35	23/09/2013	10	10

Nome da praia: SADA NOVA

Punto de mostraxe: 150751002

Provincia: A CORUÑA

Concello: SADA

Tipo de punto: centro

Tipo de auga: marítima

Clasificación sanitaria: excelente

Estatística microbiolóxica:

	Enterococos intestinais	<i>Escherichia coli</i>
Número de mostras	36	36
Media aritmética	22,1	30,3
Desviación típica	28,7	53,7
Percentís (calculados segundo o Real decreto 1341/2007)		
P90	55	69
P95	86	110

Resultados das análises microbiolóxicas:

	Data da mostraxe	Enterococos intestinais (UFC/100mL)	<i>Escherichia coli</i> (UFC/100mL)
1	01/06/2010	16	24
2	14/06/2010	10	32
3	28/06/2010	30	3
4	12/07/2010	3	16
5	26/07/2010	20	126
6	09/08/2010	4	6
7	23/08/2010	1	3
8	13/09/2010	20	46
9	20/09/2010	61	23
10	06/06/2011	10	22
11	21/06/2011	1	10
12	04/07/2011	1	20
13	18/07/2011	24	38
14	01/08/2011	24	10
15	16/08/2011	22	10
16	29/08/2011	18	1
17	12/09/2011	1	10
18	26/09/2011	44	10
19	04/06/2012	12	12
20	18/06/2012	10	1
21	02/07/2012	10	10
22	16/07/2012	10	1
23	30/07/2012	10	10
24	13/08/2012	136	300
25	27/08/2012	39	43
26	10/09/2012	10	10
27	24/09/2012	13	18
28	03/06/2013	50	24
29	17/06/2013	13	17
30	01/07/2013	112	120
31	15/07/2013	10	22
32	29/07/2013	11	26
33	12/08/2013	10	10
34	26/08/2013	10	10
35	09/09/2013	10	10
36	23/09/2013	10	36

Nome da praia: **SAN PEDRO**  
 Punto de mostraxe: **150751031**  
 Provincia: **A CORUÑA**  
 Concello: **SADA**

Tipo de punto: **punto único**  
 Tipo de auga: **marítima**  
 Clasificación sanitaria: **excelente**

Estatística microbiolóxica:

	Enterococos intestinais	<i>Escherichia coli</i>
Número de mostrax	36	36
Media aritmética	18,2	19,2
Desviación típica	26,0	22,9
Percentís (calculados segundo o Real decreto 1341/2007)		
P90	46	54
P95	75	90

Resultados das análises microbiolóxicas:

	Data da mostraxe	Enterococos intestinais (UFC/100mL)	<i>Escherichia coli</i> (UFC/100mL)
1	01/06/2010	1	2
2	14/06/2010	5	12
3	28/06/2010	7	3
4	12/07/2010	2	1
5	26/07/2010	3	1
6	09/08/2010	60	20
7	23/08/2010	4	7
8	06/09/2010	136	96
9	20/09/2010	3	2
10	06/06/2011	16	43
11	20/06/2011	10	10
12	04/07/2011	1	10
13	18/07/2011	22	23
14	01/08/2011	27	10
15	16/08/2011	10	10
16	29/08/2011	10	10
17	12/09/2011	10	10
18	26/09/2011	67	10
19	04/06/2012	20	48
20	18/06/2012	10	1
21	02/07/2012	18	25
22	16/07/2012	10	1
23	30/07/2012	10	1
24	13/08/2012	1	1
25	27/08/2012	1	1
26	10/09/2012	31	62
27	24/09/2012	13	28
28	03/06/2013	12	10
29	17/06/2013	15	21
30	01/07/2013	60	68
31	15/07/2013	25	13
32	29/07/2013	1	10
33	12/08/2013	13	20
34	26/08/2013	1	10
35	09/09/2013	12	23
36	23/09/2013	10	68

Nome da praia: RÍO TAMBRE - TRAZO - CHAIÁN

Punto de mostraxe: 150860011

Provincia: A CORUÑA

Concello: TRAZO

Tipo de punto: punto único

Tipo de auga: continental

Clasificación sanitaria: excelente

Estatística microbiolóxica:

	Enterococos intestinais	<i>Escherichia coli</i>
Número de mostras	36	36
Media aritmética	67,9	152,1
Desviación típica	70,8	171,7
Percentís (calculados segundo o Real decreto 1341/2007)		
P90	144	328
P95	203	468

Resultados das análises microbiolóxicas:

	Data da mostraxe	Enterococos intestinais (UFC/100mL)	<i>Escherichia coli</i> (UFC/100mL)
1	08/06/2010	240	640
2	22/06/2010	155	380
3	06/07/2010	52	150
4	20/07/2010	126	50
5	03/08/2010	28	46
6	17/08/2010	15	74
7	31/08/2010	20	44
8	14/09/2010	20	46
9	28/09/2010	4	50
10	01/06/2011	185	620
11	13/06/2011	24	95
12	27/06/2011	16	68
13	11/07/2011	32	36
14	26/07/2011	50	80
15	08/08/2011	26	14
16	22/08/2011	300	275
17	05/09/2011	50	46
18	19/09/2011	44	180
19	28/05/2012	215	275
20	11/06/2012	105	660
21	25/06/2012	44	195
22	09/07/2012	78	175
23	23/07/2012	24	80
24	06/08/2012	56	66
25	21/08/2012	50	70
26	03/09/2012	20	95
27	17/09/2012	34	74
28	27/05/2013	30	110
29	10/06/2013	144	300
30	25/06/2013	40	45
31	08/07/2013	16	10
32	22/07/2013	22	96
33	05/08/2013	48	56
34	19/08/2013	62	140
35	02/09/2013	28	46
36	16/09/2013	40	90

Nome da praia: **A FROUXEIRA**

Punto de mostraxe: **150870441**

Provincia: **A CORUÑA**

Concello: **VALDOVIÑO**

Tipo de punto: **punto único**

Tipo de auga: **marítima**

Clasificación sanitaria: **excelente**

Estatística microbiolóxica:

	Enterococos intestinais	<i>Escherichia coli</i>
Número de mostras	36	36
Media aritmética	4,4	5,3
Desviación típica	6,8	11,2
Percentís (calculados segundo o Real decreto 1341/2007)		
P90	8	9
P95	12	14

Resultados das análises microbiolóxicas:

	Data da mostraxe	Enterococos intestinais (UFC/100mL)	<i>Escherichia coli</i> (UFC/100mL)
1	08/06/2010	1	1
2	22/06/2010	1	6
3	06/07/2010	2	3
4	20/07/2010	1	1
5	03/08/2010	1	1
6	17/08/2010	1	1
7	31/08/2010	10	6
8	14/09/2010	2	1
9	28/09/2010	4	7
10	07/06/2011	1	1
11	21/06/2011	1	1
12	05/07/2011	1	1
13	19/07/2011	1	1
14	02/08/2011	10	10
15	17/08/2011	1	1
16	30/08/2011	1	1
17	13/09/2011	1	1
18	27/09/2011	1	1
19	05/06/2012	1	1
20	19/06/2012	24	12
21	03/07/2012	1	1
22	17/07/2012	1	1
23	31/07/2012	1	1
24	14/08/2012	1	10
25	28/08/2012	1	1
26	11/09/2012	1	1
27	25/09/2012	10	16
28	04/06/2013	10	1
29	18/06/2013	10	10
30	02/07/2013	10	10
31	16/07/2013	1	1
32	30/07/2013	1	1
33	13/08/2013	31	66
34	27/08/2013	1	10
35	10/09/2013	10	1
36	24/09/2013	1	1

Nome da praia: **BALEO**

Punto de mostraxe: **150870381**

Provincia: **A CORUÑA**

Concello: **VALDOVIÑO**

Tipo de punto: **punto único**

Tipo de auga: **marítima**

Clasificación sanitaria: **excelente**

Estatística microbiolóxica:

	Enterococos intestinais	<i>Escherichia coli</i>
Número de mostras	36	36
Media aritmética	7,4	9,6
Desviación típica	13,4	16,1
Percentís (calculados segundo o Real decreto 1341/2007)		
P90	14	19
P95	24	33

Resultados das análises microbiolóxicas:

	Data da mostraxe	Enterococos intestinais (UFC/100mL)	<i>Escherichia coli</i> (UFC/100mL)
1	08/06/2010	4	2
2	22/06/2010	11	23
3	06/07/2010	1	1
4	20/07/2010	1	2
5	03/08/2010	1	2
6	17/08/2010	1	8
7	31/08/2010	1	4
8	14/09/2010	1	1
9	28/09/2010	1	1
10	07/06/2011	10	10
11	21/06/2011	67	26
12	05/07/2011	10	10
13	19/07/2011	1	1
14	02/08/2011	1	10
15	17/08/2011	1	1
16	30/08/2011	1	1
17	13/09/2011	20	67
18	27/09/2011	1	1
19	05/06/2012	1	1
20	19/06/2012	1	1
21	03/07/2012	1	1
22	17/07/2012	1	1
23	31/07/2012	14	52
24	14/08/2012	24	33
25	28/08/2012	1	1
26	11/09/2012	1	1
27	25/09/2012	10	1
28	04/06/2013	30	42
29	18/06/2013	10	1
30	02/07/2013	34	25
31	16/07/2013	1	1
32	30/07/2013	1	1
33	13/08/2013	1	1
34	27/08/2013	1	1
35	10/09/2013	1	10
36	24/09/2013	1	1

Nome da praia: CAMPELO

Punto de mostraxe: 150870511

Provincia: A CORUÑA

Concello: VALDOVIÑO

Tipo de punto: punto único

Tipo de auga: marítima

Clasificación sanitaria: excelente

Estatística microbiolóxica:

	Enterococos intestinais	<i>Escherichia coli</i>
Número de mostras	35	35
Media aritmética	6,3	8,1
Desviación típica	8,4	11,1
Percentís (calculados segundo o Real decreto 1341/2007)		
P90	14	19
P95	23	31

Resultados das análises microbiolóxicas:

	Data da mostraxe	Enterococos intestinais (UFC/100mL)	<i>Escherichia coli</i> (UFC/100mL)
1	08/06/2010	8	10
2	22/06/2010	3	2
3	06/07/2010	1	1
4	20/07/2010	1	6
5	03/08/2010	1	1
6	17/08/2010	1	1
7	31/08/2010	2	2
8	14/09/2010	1	1
9	28/09/2010	1	1
10	07/06/2011	10	1
11	21/06/2011	1	1
12	05/07/2011	39	35
13	19/07/2011	10	10
14	02/08/2011	15	10
15	17/08/2011	1	1
16	30/08/2011	1	1
17	13/09/2011	17	30
18	27/09/2011	1	1
19	05/06/2012	1	1
20	19/06/2012	10	13
21	03/07/2012	28	43
22	17/07/2012	1	1
23	31/07/2012	1	1
24	14/08/2012	10	10
25	28/08/2012	10	11
26	11/09/2012	1	1
27	25/09/2012	10	29
28	04/06/2013	10	1
29	02/07/2013	1	10
30	16/07/2013	1	10
31	30/07/2013	1	1
32	13/08/2013	1	1
33	27/08/2013	10	10
34	10/09/2013	1	1
35	24/09/2013	10	25

Nome da praia: **MEIRÁS**

Punto de mostraxe: **150870501**

Provincia: **A CORUÑA**

Concello: **VALDOVIÑO**

Tipo de punto: **punto de mostraxe conxunto**

Tipo de auga: **marítima**

Clasificación sanitaria: **excelente**

Estatística microbiolóxica:

	Enterococos intestinais	<i>Escherichia coli</i>
Número de mostras	36	36
Media aritmética	13,6	18,5
Desviación típica	18,6	22,2
Percentís (calculados segundo o Real decreto 1341/2007)		
P90	37	54
P95	63	99

Resultados das análises microbiolóxicas:

	Data da mostraxe	Enterococos intestinais (UFC/100mL)	<i>Escherichia coli</i> (UFC/100mL)
1	08/06/2010	1	1
2	22/06/2010	7	14
3	06/07/2010	2	3
4	20/07/2010	1	1
5	03/08/2010	1	1
6	17/08/2010	90	90
7	31/08/2010	1	10
8	14/09/2010	1	1
9	28/09/2010	1	2
10	07/06/2011	24	43
11	21/06/2011	1	1
12	05/07/2011	1	1
13	19/07/2011	34	42
14	02/08/2011	10	10
15	17/08/2011	1	1
16	30/08/2011	10	10
17	13/09/2011	18	32
18	27/09/2011	1	1
19	05/06/2012	45	64
20	19/06/2012	11	32
21	03/07/2012	14	12
22	17/07/2012	10	13
23	31/07/2012	17	59
24	14/08/2012	10	30
25	28/08/2012	12	11
26	11/09/2012	10	10
27	25/09/2012	10	10
28	04/06/2013	39	38
29	18/06/2013	13	54
30	02/07/2013	56	39
31	16/07/2013	14	10
32	30/07/2013	1	1
33	13/08/2013	12	16
34	27/08/2013	1	1
35	10/09/2013	1	1
36	24/09/2013	10	1

Nome da praia: MOURILLÁ-OS BOTES

Punto de mostraxe: 150870461

Provincia: A CORUÑA

Concello: VALDOVIÑO

Tipo de punto: punto de mostraxe conxunto

Tipo de auga: marítima

Clasificación sanitaria: excelente

Estatística microbiolóxica:

	Enterococos intestinais	<i>Escherichia coli</i>
Número de mostras	36	36
Media aritmética	9,7	13,3
Desviación típica	12,8	18,1
Percentís (calculados segundo o Real decreto 1341/2007)		
P90	24	34
P95	41	62

Resultados das análises microbiolóxicas:

	Data da mostraxe	Enterococos intestinais (UFC/100mL)	<i>Escherichia coli</i> (UFC/100mL)
1	08/06/2010	1	1
2	22/06/2010	1	1
3	06/07/2010	1	1
4	20/07/2010	2	1
5	03/08/2010	1	1
6	17/08/2010	5	1
7	31/08/2010	1	1
8	14/09/2010	2	1
9	28/09/2010	1	1
10	07/06/2011	1	1
11	21/06/2011	1	1
12	05/07/2011	1	10
13	19/07/2011	1	1
14	02/08/2011	1	10
15	17/08/2011	12	1
16	30/08/2011	1	1
17	13/09/2011	21	33
18	27/09/2011	10	10
19	05/06/2012	45	64
20	19/06/2012	11	32
21	03/07/2012	14	12
22	17/07/2012	10	13
23	31/07/2012	17	59
24	14/08/2012	10	30
25	28/08/2012	12	11
26	11/09/2012	10	10
27	25/09/2012	10	10
28	04/06/2013	39	38
29	18/06/2013	13	54
30	02/07/2013	56	39
31	16/07/2013	14	10
32	30/07/2013	1	1
33	13/08/2013	12	16
34	27/08/2013	1	1
35	10/09/2013	1	1
36	24/09/2013	10	1

Nome da praia: **PANTÍN**

Punto de mostraxe: **150870401**

Provincia: **A CORUÑA**

Concello: **VALDOVIÑO**

Tipo de punto: **punto único**

Tipo de auga: **marítima**

Clasificación sanitaria: **excelente**

Estatística microbiolóxica:

	Enterococos intestinais	<i>Escherichia coli</i>
Número de mostras	36	36
Media aritmética	1,8	3,1
Desviación típica	2,5	7,1
Percentís (calculados segundo o Real decreto 1341/2007)		
P90	2	4
P95	3	6

Resultados das análises microbiolóxicas:

	Data da mostraxe	Enterococos intestinais (UFC/100mL)	<i>Escherichia coli</i> (UFC/100mL)
1	08/06/2010	1	1
2	22/06/2010	1	1
3	06/07/2010	1	1
4	20/07/2010	1	1
5	03/08/2010	1	1
6	17/08/2010	1	1
7	31/08/2010	1	1
8	14/09/2010	1	1
9	28/09/2010	1	1
10	07/06/2011	1	1
11	21/06/2011	1	1
12	05/07/2011	1	1
13	19/07/2011	1	1
14	02/08/2011	1	1
15	17/08/2011	1	10
16	30/08/2011	1	1
17	13/09/2011	1	1
18	27/09/2011	1	1
19	05/06/2012	10	41
20	19/06/2012	1	10
21	03/07/2012	10	10
22	17/07/2012	1	1
23	31/07/2012	1	1
24	14/08/2012	1	1
25	28/08/2012	1	1
26	11/09/2012	1	1
27	25/09/2012	1	1
28	04/06/2013	1	1
29	18/06/2013	1	10
30	02/07/2013	10	1
31	16/07/2013	1	1
32	30/07/2013	1	1
33	13/08/2013	1	1
34	27/08/2013	1	1
35	10/09/2013	1	1
36	24/09/2013	1	1

Nome da praia: **VILARRUBE**

Punto de mostraxe: **150870361**

Provincia: **A CORUÑA**

Concello: **VALDOVIÑO**

Tipo de punto: **punto único**

Tipo de auga: **marítima**

Clasificación sanitaria: **excelente**

Estatística microbiolóxica:

	Enterococos intestinais	<i>Escherichia coli</i>
Número de mostras	36	36
Media aritmética	6,4	11,9
Desviación típica	7,5	15,6
Percentís (calculados segundo o Real decreto 1341/2007)		
P90	15	31
P95	25	52

Resultados das análises microbiolóxicas:

	Data da mostraxe	Enterococos intestinais (UFC/100mL)	<i>Escherichia coli</i> (UFC/100mL)
1	08/06/2010	1	7
2	22/06/2010	1	1
3	06/07/2010	1	3
4	20/07/2010	1	1
5	03/08/2010	1	1
6	17/08/2010	1	4
7	31/08/2010	3	16
8	14/09/2010	1	1
9	28/09/2010	1	1
10	07/06/2011	1	1
11	21/06/2011	1	1
12	05/07/2011	1	1
13	19/07/2011	10	15
14	02/08/2011	10	12
15	17/08/2011	1	1
16	30/08/2011	10	12
17	13/09/2011	23	54
18	27/09/2011	21	52
19	05/06/2012	1	10
20	19/06/2012	17	66
21	03/07/2012	10	26
22	17/07/2012	10	11
23	31/07/2012	11	26
24	14/08/2012	1	1
25	28/08/2012	10	10
26	11/09/2012	29	10
27	25/09/2012	10	10
28	04/06/2013	17	20
29	18/06/2013	10	12
30	02/07/2013	1	10
31	16/07/2013	1	10
32	30/07/2013	1	1
33	13/08/2013	10	10
34	27/08/2013	1	1
35	10/09/2013	1	1
36	24/09/2013	1	10

**Provincia de Lugo**

Nome da praia: RÍO NEIRA BARALLA

Punto de mostraxe: 279010011

Provincia: LUGO

Concello: BARALLA

Tipo de punto: punto único

Tipo de auga: continental

Clasificación sanitaria: boa

Estatística microbiolóxica:

	Enterococos intestinais	<i>Escherichia coli</i>
Número de mostras	25	25
Media aritmética	175,8	126,9
Desviación típica	121,0	130,7
Percentís (calculados segundo o Real decreto 1341/2007)		
P90	322	268
P95	405	374

Resultados das análises microbiolóxicas:

	Data da mostraxe	Enterococos intestinais (UFC/100mL)	<i>Escherichia coli</i> (UFC/100mL)
1	06/06/2011	100	75
2	20/06/2011	152	87
3	04/07/2011	460	53
4	18/07/2011	148	306
5	01/08/2011	156	87
6	16/08/2011	160	53
7	29/08/2011	72	42
8	13/09/2011	108	31
9	26/09/2011	120	42
10	04/06/2012	50	75
11	18/06/2012	180	150
12	16/07/2012	130	140
13	30/07/2012	140	120
14	13/08/2012	170	110
15	27/08/2012	58	31
16	10/09/2012	140	31
17	24/09/2012	460	220
18	03/06/2013	42	20
19	17/06/2013	420	560
20	01/07/2013	120	150
21	15/07/2013	380	220
22	12/08/2013	140	75
23	26/08/2013	140	410
24	09/09/2013	130	20
25	23/09/2013	220	64

Nome da praia: **ACANTILADO-REMIOR**

Punto de mostraxe: **270050161**

Provincia: **LUGO**

Concello: **BARREIROS**

Tipo de punto: **punto único**

Tipo de auga: **marítima**

Clasificación sanitaria: **excelente**

Estatística microbiolóxica:

	Enterococos intestinais	<i>Escherichia coli</i>
Número de mostras	36	36
Media aritmética	17,6	47,7
Desviación típica	32,8	83,7
Percentís (calculados segundo o Real decreto 1341/2007)		
P90	39	91
P95	67	138

Resultados das análises microbiolóxicas:

	Data da mostraxe	Enterococos intestinais (UFC/100mL)	<i>Escherichia coli</i> (UFC/100mL)
1	07/06/2010	2	9
2	22/06/2010	1	42
3	06/07/2010	19	42
4	19/07/2010	29	111
5	02/08/2010	2	9
6	16/08/2010	1	20
7	30/08/2010	3	9
8	13/09/2010	1	9
9	27/09/2010	1	9
10	06/06/2011	132	429
11	20/06/2011	1	75
12	04/07/2011	1	10
13	18/07/2011	2	10
14	01/08/2011	1	10
15	16/08/2011	1	10
16	29/08/2011	3	10
17	12/09/2011	37	87
18	26/09/2011	1	10
19	04/06/2012	4	31
20	18/06/2012	150	220
21	02/07/2012	4	10
22	16/07/2012	9	9
23	30/07/2012	7	30
24	13/08/2012	16	9
25	27/08/2012	9	10
26	10/09/2012	13	9
27	24/09/2012	17	31
28	03/06/2013	4	220
29	17/06/2013	29	9
30	01/07/2013	26	75
31	15/07/2013	9	9
32	29/07/2013	54	31
33	12/08/2013	4	9
34	26/08/2013	25	75
35	09/09/2013	12	9
36	23/09/2013	4	9

Nome da praia: **ALTAR**

Punto de mostraxe: **270050181**

Provincia: **LUGO**

Concello: **BARREIROS**

Tipo de punto: **punto único**

Tipo de auga: **marítima**

Clasificación sanitaria: **excelente**

Estatística microbiolóxica:

	Enterococos intestinais	<i>Escherichia coli</i>
Número de mostras	36	36
Media aritmética	19,7	47,3
Desviación típica	49,0	122,6
Percentís (calculados segundo o Real decreto 1341/2007)		
P90	40	75
P95	63	110

Resultados das análises microbiolóxicas:

	Data da mostraxe	Enterococos intestinais (UFC/100mL)	<i>Escherichia coli</i> (UFC/100mL)
1	07/06/2010	20	9
2	22/06/2010	1	9
3	06/07/2010	4	10
4	19/07/2010	18	42
5	02/08/2010	3	10
6	16/08/2010	16	9
7	30/08/2010	5	20
8	13/09/2010	1	9
9	27/09/2010	8	9
10	06/06/2011	28	31
11	20/06/2011	1	10
12	04/07/2011	1	10
13	18/07/2011	29	31
14	01/08/2011	13	64
15	16/08/2011	4	10
16	29/08/2011	9	75
17	12/09/2011	4	10
18	26/09/2011	1	10
19	04/06/2012	21	120
20	18/06/2012	300	740
21	02/07/2012	9	20
22	16/07/2012	12	42
23	30/07/2012	5	30
24	13/08/2012	37	20
25	27/08/2012	12	53
26	10/09/2012	12	10
27	24/09/2012	13	20
28	03/06/2013	9	9
29	17/06/2013	20	10
30	01/07/2013	9	10
31	15/07/2013	10	10
32	29/07/2013	4	53
33	12/08/2013	33	140
34	26/08/2013	25	9
35	09/09/2013	4	9
36	23/09/2013	9	20

Nome da praia: **AREALONGA**  
 Punto de mostraxe: **270050121**  
 Provincia: **LUGO**  
 Concello: **BARREIROS**

Tipo de punto: **punto único**  
 Tipo de auga: **marítima**  
 Clasificación sanitaria: **boa**

Estatística microbiolóxica:

	Enterococos intestinais	<i>Escherichia coli</i>
Número de mostrax	35	35
Media aritmética	18,8	131,8
Desviación típica	36,0	343,9
Percentís (calculados segundo o Real decreto 1341/2007)		
P90	40	189
P95	67	328

Resultados das análises microbiolóxicas:

	Data da mostraxe	Enterococos intestinais (UFC/100mL)	<i>Escherichia coli</i> (UFC/100mL)
1	08/06/2010	2	9
2	22/06/2010	2	20
3	06/07/2010	13	87
4	20/07/2010	1	10
5	03/08/2010	2	9
6	17/08/2010	37	150
7	31/08/2010	72	1445
8	14/09/2010	43	9
9	28/09/2010	5	9
10	07/06/2011	184	1445
11	21/06/2011	1	10
12	05/07/2011	1	20
13	19/07/2011	19	75
14	02/08/2011	2	10
15	16/08/2011	3	31
16	30/08/2011	16	53
17	13/09/2011	6	10
18	27/09/2011	2	10
19	05/06/2012	1	9
20	03/07/2012	1	20
21	17/07/2012	9	9
22	31/07/2012	9	31
23	13/08/2012	4	9
24	28/08/2012	4	9
25	11/09/2012	4	9
26	25/09/2012	100	120
27	04/06/2013	1	9
28	18/06/2013	12	9
29	02/07/2013	9	31
30	16/07/2013	22	190
31	30/07/2013	4	9
32	13/08/2013	46	590
33	27/08/2013	4	64
34	10/09/2013	9	9
35	24/09/2013	9	75

Nome da praia: **AS PASADAS**

Punto de mostraxe: **270050131**

Provincia: **LUGO**

Concello: **BARREIROS**

Tipo de punto: **punto único**

Tipo de auga: **marítima**

Clasificación sanitaria: **excelente**

Estatística microbiolóxica:

	Enterococos intestinais	<i>Escherichia coli</i>
Número de mostras	36	36
Media aritmética	6,3	20,9
Desviación típica	7,8	30,9
Percentís (calculados segundo o Real decreto 1341/2007)		
P90	14	35
P95	23	46

Resultados das análises microbiolóxicas:

	Data da mostraxe	Enterococos intestinais (UFC/100mL)	<i>Escherichia coli</i> (UFC/100mL)
1	08/06/2010	1	9
2	22/06/2010	5	111
3	06/07/2010	9	10
4	20/07/2010	18	20
5	03/08/2010	10	42
6	17/08/2010	8	9
7	31/08/2010	1	9
8	14/09/2010	17	20
9	28/09/2010	15	9
10	07/06/2011	18	87
11	21/06/2011	1	10
12	05/07/2011	1	10
13	19/07/2011	35	150
14	02/08/2011	1	20
15	16/08/2011	1	10
16	30/08/2011	3	10
17	13/09/2011	2	10
18	27/09/2011	2	10
19	05/06/2012	1	9
20	19/06/2012	1	9
21	03/07/2012	1	9
22	17/07/2012	1	9
23	31/07/2012	4	10
24	13/08/2012	1	9
25	28/08/2012	4	10
26	11/09/2012	9	9
27	25/09/2012	16	9
28	04/06/2013	1	9
29	18/06/2013	1	9
30	02/07/2013	14	20
31	16/07/2013	1	9
32	30/07/2013	1	9
33	13/08/2013	4	9
34	27/08/2013	1	9
35	10/09/2013	18	31
36	24/09/2013	1	9

Nome da praia: COTO

Punto de mostraxe: 270051001

Provincia: LUGO

Concello: BARREIROS

Tipo de punto: punto único

Tipo de auga: marítima

Clasificación sanitaria: excelente

Estatística microbiolóxica:

	Enterococos intestinais	<i>Escherichia coli</i>
Número de mostras	36	36
Media aritmética	20,5	59,8
Desviación típica	43,5	143,5
Percentís (calculados segundo o Real decreto 1341/2007)		
P90	40	93
P95	75	146

Resultados das análises microbiolóxicas:

	Data da mostraxe	Enterococos intestinais (UFC/100mL)	<i>Escherichia coli</i> (UFC/100mL)
1	07/06/2010	3	9
2	22/06/2010	1	10
3	06/07/2010	13	31
4	19/07/2010	27	150
5	02/08/2010	1	9
6	16/08/2010	1	9
7	30/08/2010	1	9
8	13/09/2010	1	9
9	27/09/2010	1	9
10	06/06/2011	228	738
11	20/06/2011	1	10
12	04/07/2011	1	10
13	18/07/2011	1	10
14	01/08/2011	1	10
15	16/08/2011	1	42
16	29/08/2011	1	10
17	12/09/2011	21	87
18	26/09/2011	1	10
19	04/06/2012	1	9
20	18/06/2012	95	480
21	02/07/2012	4	9
22	16/07/2012	9	10
23	30/07/2012	2	10
24	13/08/2012	1	9
25	27/08/2012	4	9
26	10/09/2012	9	9
27	24/09/2012	38	75
28	03/06/2013	1	10
29	17/06/2013	57	31
30	01/07/2013	35	110
31	15/07/2013	4	10
32	29/07/2013	100	10
33	12/08/2013	4	9
34	26/08/2013	17	31
35	09/09/2013	52	140
36	23/09/2013	1	9

Nome da praia: FONTELA-VALEA

Punto de mostraxe: 270050151

Provincia: LUGO

Concello: BARREIROS

Tipo de punto: punto único

Tipo de auga: marítima

Clasificación sanitaria: excelente

Estatística microbiolóxica:

	Enterococos intestinais	<i>Escherichia coli</i>
Número de mostras	36	36
Media aritmética	12,1	28,4
Desviación típica	19,7	54,2
Percentís (calculados segundo o Real decreto 1341/2007)		
P90	27	47
P95	46	65

Resultados das análises microbiolóxicas:

	Data da mostraxe	Enterococos intestinais (UFC/100mL)	<i>Escherichia coli</i> (UFC/100mL)
1	08/06/2010	1	9
2	22/06/2010	22	31
3	06/07/2010	13	42
4	20/07/2010	17	20
5	03/08/2010	2	9
6	17/08/2010	20	31
7	31/08/2010	1	9
8	14/09/2010	20	9
9	28/09/2010	100	10
10	07/06/2011	41	288
11	21/06/2011	2	10
12	05/07/2011	1	10
13	19/07/2011	3	31
14	02/08/2011	1	10
15	16/08/2011	3	10
16	30/08/2011	1	10
17	13/09/2011	7	10
18	27/09/2011	4	10
19	05/06/2012	1	9
20	19/06/2012	4	9
21	03/07/2012	1	10
22	17/07/2012	1	9
23	31/07/2012	4	9
24	13/08/2012	4	9
25	28/08/2012	9	9
26	11/09/2012	1	9
27	25/09/2012	41	190
28	04/06/2013	1	9
29	18/06/2013	40	42
30	02/07/2013	9	20
31	16/07/2013	1	9
32	30/07/2013	4	9
33	13/08/2013	9	31
34	27/08/2013	4	31
35	10/09/2013	42	42
36	24/09/2013	1	9

Nome da praia: **LÓNGARA**

Punto de mostraxe: **270050141**

Provincia: **LUGO**

Concello: **BARREIROS**

Tipo de punto: **punto único**

Tipo de auga: **marítima**

Clasificación sanitaria: **excelente**

Estatística microbiolóxica:

	Enterococos intestinais	<i>Escherichia coli</i>
Número de mostras	36	36
Media aritmética	10,1	27,8
Desviación típica	17,3	52,8
Percentís (calculados segundo o Real decreto 1341/2007)		
P90	21	47
P95	35	65

Resultados das análises microbiolóxicas:

	Data da mostraxe	Enterococos intestinais (UFC/100mL)	<i>Escherichia coli</i> (UFC/100mL)
1	08/06/2010	1	9
2	22/06/2010	2	10
3	06/07/2010	2	31
4	20/07/2010	10	31
5	03/08/2010	11	20
6	17/08/2010	29	20
7	31/08/2010	1	9
8	14/09/2010	12	42
9	28/09/2010	84	9
10	07/06/2011	42	111
11	21/06/2011	1	10
12	05/07/2011	1	10
13	19/07/2011	14	53
14	02/08/2011	2	10
15	16/08/2011	5	10
16	30/08/2011	1	10
17	13/09/2011	3	10
18	27/09/2011	3	10
19	05/06/2012	1	9
20	19/06/2012	22	310
21	03/07/2012	4	10
22	17/07/2012	1	9
23	31/07/2012	1	9
24	13/08/2012	1	9
25	28/08/2012	1	9
26	11/09/2012	1	9
27	25/09/2012	48	64
28	04/06/2013	4	9
29	18/06/2013	1	9
30	02/07/2013	15	42
31	16/07/2013	1	9
32	30/07/2013	1	9
33	13/08/2013	4	10
34	27/08/2013	1	10
35	10/09/2013	28	42
36	24/09/2013	4	9

Nome da praia: **SAN BARTOLO**

Punto de mostraxe: **270050171**

Provincia: **LUGO**

Concello: **BARREIROS**

Tipo de punto: **punto único**

Tipo de auga: **marítima**

Clasificación sanitaria: **excelente**

Estatística microbiolóxica:

	Enterococos intestinais	<i>Escherichia coli</i>
Número de mostras	35	35
Media aritmética	19,3	57,4
Desviación típica	31,8	114,7
Percentís (calculados segundo o Real decreto 1341/2007)		
P90	48	103
P95	80	157

Resultados das análises microbiolóxicas:

	Data da mostraxe	Enterococos intestinais (UFC/100mL)	<i>Escherichia coli</i> (UFC/100mL)
1	07/06/2010	4	10
2	22/06/2010	9	20
3	06/07/2010	27	591
4	19/07/2010	26	31
5	02/08/2010	1	20
6	16/08/2010	3	20
7	30/08/2010	1	9
8	13/09/2010	19	53
9	27/09/2010	1	9
10	06/06/2011	56	87
11	20/06/2011	1	10
12	04/07/2011	1	10
13	18/07/2011	28	42
14	01/08/2011	1	20
15	22/08/2011	11	42
16	29/08/2011	2	10
17	12/09/2011	170	364
18	26/09/2011	5	10
19	04/06/2012	9	53
20	18/06/2012	80	160
21	02/07/2012	21	150
22	16/07/2012	21	10
23	30/07/2012	4	10
24	27/08/2012	9	10
25	10/09/2012	4	10
26	24/09/2012	12	53
27	03/06/2013	9	20
28	17/06/2013	24	10
29	01/07/2013	9	10
30	15/07/2013	1	10
31	29/07/2013	59	20
32	12/08/2013	9	9
33	26/08/2013	21	87
34	09/09/2013	9	20
35	23/09/2013	9	9

Nome da praia: RÍO LADRA - BEGONTE

Punto de mostraxe: 270070001

Provincia: LUGO

Concello: BEGONTE

Tipo de punto: punto único

Tipo de auga: continental

Clasificación sanitaria: excelente

Estatística microbiolóxica:

	Enterococos intestinais	<i>Escherichia coli</i>
Número de mostras	36	36
Media aritmética	62,2	140,5
Desviación típica	81,1	172,4
Percentís (calculados segundo o Real decreto 1341/2007)		
P90	119	268
P95	163	358

Resultados das análises microbiolóxicas:

	Data da mostraxe	Enterococos intestinais (UFC/100mL)	<i>Escherichia coli</i> (UFC/100mL)
1	08/06/2010	32	220
2	22/06/2010	27	111
3	06/07/2010	112	192
4	20/07/2010	23	111
5	03/08/2010	18	99
6	17/08/2010	24	42
7	31/08/2010	22	150
8	14/09/2010	15	87
9	28/09/2010	22	53
10	07/06/2011	45	137
11	21/06/2011	38	207
12	05/07/2011	23	178
13	19/07/2011	200	150
14	02/08/2011	28	64
15	16/08/2011	28	64
16	30/08/2011	18	64
17	12/09/2011	33	53
18	27/09/2011	27	53
19	05/06/2012	14	120
20	19/06/2012	420	1000
21	03/07/2012	12	87
22	17/07/2012	22	99
23	31/07/2012	28	31
24	13/08/2012	60	64
25	28/08/2012	90	110
26	11/09/2012	120	20
27	25/09/2012	140	430
28	04/06/2013	16	42
29	18/06/2013	120	380
30	02/07/2013	34	120
31	16/07/2013	22	53
32	30/07/2013	60	220
33	13/08/2013	240	53
34	27/08/2013	33	42
35	10/09/2013	31	99
36	24/09/2013	42	53

Nome da praia: **A MAROSA**

Punto de mostraxe: **279020381**

Provincia: **LUGO**

Concello: **BURELA**

Tipo de punto: **punto único**

Tipo de auga: **marítima**

Clasificación sanitaria: **excelente**

Estatística microbiolóxica:

	Enterococos intestinais	<i>Escherichia coli</i>
Número de mostras	36	36
Media aritmética	4,1	9,3
Desviación típica	6,5	0,5
Percentís (calculados segundo o Real decreto 1341/2007)		
P90	7	9
P95	11	10

Resultados das análises microbiolóxicas:

	Data da mostraxe	Enterococos intestinais (UFC/100mL)	<i>Escherichia coli</i> (UFC/100mL)
1	01/06/2010	32	9
2	14/06/2010	2	9
3	28/06/2010	18	9
4	12/07/2010	1	9
5	26/07/2010	4	9
6	09/08/2010	3	9
7	23/08/2010	1	9
8	06/09/2010	2	9
9	20/09/2010	18	9
10	01/06/2011	1	10
11	13/06/2011	1	10
12	27/06/2011	1	10
13	11/07/2011	1	10
14	26/07/2011	1	10
15	08/08/2011	1	10
16	22/08/2011	1	10
17	05/09/2011	1	10
18	19/09/2011	4	10
19	28/05/2012	1	9
20	11/06/2012	1	9
21	25/06/2012	4	9
22	09/07/2012	1	9
23	23/07/2012	1	9
24	06/08/2012	1	9
25	20/08/2012	1	9
26	03/09/2012	4	9
27	17/09/2012	4	9
28	27/05/2013	4	9
29	10/06/2013	1	10
30	25/06/2013	4	9
31	08/07/2013	1	9
32	22/07/2013	15	9
33	05/08/2013	4	9
34	19/08/2013	4	9
35	02/09/2013	4	9
36	16/09/2013	1	9

Nome da praia: **O CANTIÑO**

Punto de mostraxe: **279022001**

Provincia: **LUGO**

Concello: **BURELA**

Tipo de punto: **punto único**

Tipo de auga: **marítima**

Clasificación sanitaria: **excelente**

Estatística microbiolóxica:

	Enterococos intestinais	<i>Escherichia coli</i>
Número de mostras	36	36
Media aritmética	14,5	27,6
Desviación típica	34,1	64,7
Percentís (calculados segundo o Real decreto 1341/2007)		
P90	25	39
P95	41	54

Resultados das análises microbiolóxicas:

	Data da mostraxe	Enterococos intestinais (UFC/100mL)	<i>Escherichia coli</i> (UFC/100mL)
1	01/06/2010	1	9
2	14/06/2010	5	31
3	28/06/2010	8	20
4	12/07/2010	16	42
5	26/07/2010	1	9
6	09/08/2010	6	31
7	23/08/2010	10	10
8	06/09/2010	5	9
9	20/09/2010	3	9
10	01/06/2011	176	271
11	13/06/2011	6	10
12	27/06/2011	3	10
13	11/07/2011	6	10
14	26/07/2011	112	306
15	08/08/2011	2	10
16	22/08/2011	1	10
17	05/09/2011	28	10
18	19/09/2011	1	10
19	28/05/2012	1	9
20	11/06/2012	1	9
21	25/06/2012	9	9
22	09/07/2012	52	9
23	23/07/2012	9	10
24	06/08/2012	9	20
25	20/08/2012	4	10
26	03/09/2012	1	9
27	17/09/2012	4	9
28	27/05/2013	4	9
29	10/06/2013	1	9
30	25/06/2013	11	9
31	08/07/2013	4	9
32	22/07/2013	4	9
33	05/08/2013	1	9
34	19/08/2013	9	10
35	02/09/2013	4	10
36	16/09/2013	4	9

Nome da praia: **O PORTELO**  
 Punto de mostraxe: **279021001**  
 Provincia: **LUGO**  
 Concello: **BURELA**

Tipo de punto: **punto único**  
 Tipo de auga: **marítima**  
 Clasificación sanitaria: **excelente**

Estatística microbiolóxica:

	Enterococos intestinais	<i>Escherichia coli</i>
Número de mostras	35	35
Media aritmética	24,8	68,3
Desviación típica	25,3	110,3
Percentís (calculados segundo o Real decreto 1341/2007)		
P90	73	148
P95	122	232

Resultados das análises microbiolóxicas:

	Data da mostraxe	Enterococos intestinais (UFC/100mL)	<i>Escherichia coli</i> (UFC/100mL)
1	01/06/2010	1	9
2	14/06/2010	3	10
3	28/06/2010	27	31
4	12/07/2010	24	53
5	26/07/2010	84	111
6	17/08/2010	12	9
7	23/08/2010	1	9
8	06/09/2010	14	64
9	20/09/2010	25	20
10	01/06/2011	75	288
11	13/06/2011	5	10
12	27/06/2011	30	20
13	11/07/2011	100	591
14	26/07/2011	7	10
15	08/08/2011	48	137
16	22/08/2011	36	87
17	05/09/2011	1	10
18	19/09/2011	9	10
19	28/05/2012	1	9
20	11/06/2012	5	87
21	25/06/2012	37	75
22	09/07/2012	29	31
23	23/07/2012	17	210
24	06/08/2012	9	20
25	20/08/2012	27	9
26	17/09/2012	70	87
27	27/05/2013	41	110
28	10/06/2013	1	9
29	25/06/2013	29	42
30	08/07/2013	23	42
31	22/07/2013	9	9
32	05/08/2013	9	42
33	19/08/2013	4	9
34	02/09/2013	9	10
35	16/09/2013	47	110

Nome da praia: **PENAOURAL**

Punto de mostraxe: **279023001**

Provincia: **LUGO**

Concello: **BURELA**

Tipo de punto: **punto único**

Tipo de auga: **marítima**

Clasificación sanitaria: **insuficiente**

Estatística microbiolóxica:

	Enterococos intestinais	<i>Escherichia coli</i>
Número de mostras	36	36
Media aritmética	249,9	485,6
Desviación típica	331,2	614,8
Percentís (calculados segundo o Real decreto 1341/2007)		
P90	781	1556
P95	1515	3057

Resultados das análises microbiolóxicas:

	Data da mostraxe	Enterococos intestinais (UFC/100mL)	<i>Escherichia coli</i> (UFC/100mL)
1	01/06/2010	950	504
2	14/06/2010	48	288
3	05/07/2010	1000	2010
4	12/07/2010	520	1298
5	02/08/2010	19	53
6	17/08/2010	1300	2010
7	30/08/2010	380	504
8	13/09/2010	700	1652
9	20/09/2010	700	831
10	06/06/2011	252	238
11	20/06/2011	104	192
12	27/06/2011	92	42
13	18/07/2011	17	9
14	26/07/2011	4	20
15	08/08/2011	8	10
16	22/08/2011	272	1445
17	05/09/2011	1	10
18	19/09/2011	8	10
19	28/05/2012	360	740
20	11/06/2012	460	1013
21	25/06/2012	460	1200
22	09/07/2012	85	160
23	23/07/2012	520	1300
24	06/08/2012	9	10
25	20/08/2012	31	110
26	03/09/2012	150	190
27	17/09/2012	47	140
28	27/05/2013	37	140
29	10/06/2013	26	75
30	25/06/2013	25	64
31	08/07/2013	31	75
32	22/07/2013	34	31
33	05/08/2013	24	140
34	19/08/2013	280	950
35	02/09/2013	9	9
36	16/09/2013	33	10

Nome da praia: RIL

Punto de mostraxe: 279020371

Provincia: LUGO

Concello: BURELA

Tipo de punto: punto único

Tipo de auga: marítima

Clasificación sanitaria: excelente

Estatística microbiolóxica:

	Enterococos intestinais	<i>Escherichia coli</i>
Número de mostras	35	35
Media aritmética	8,2	30,1
Desviación típica	16,5	53,8
Percentís (calculados segundo o Real decreto 1341/2007)		
P90	16	53
P95	25	74

Resultados das análises microbiolóxicas:

	Data da mostraxe	Enterococos intestinais (UFC/100mL)	<i>Escherichia coli</i> (UFC/100mL)
1	01/06/2010	1	53
2	14/06/2010	30	64
3	28/06/2010	4	20
4	12/07/2010	96	306
5	26/07/2010	3	31
6	09/08/2010	2	10
7	23/08/2010	1	9
8	06/09/2010	5	9
9	20/09/2010	2	9
10	09/06/2011	2	10
11	27/06/2011	1	20
12	11/07/2011	1	10
13	26/07/2011	22	87
14	08/08/2011	4	10
15	22/08/2011	1	10
16	05/09/2011	4	111
17	19/09/2011	2	10
18	28/05/2012	1	9
19	11/06/2012	1	9
20	25/06/2012	4	9
21	09/07/2012	1	9
22	23/07/2012	4	9
23	06/08/2012	1	9
24	20/08/2012	13	9
25	03/09/2012	4	9
26	17/09/2012	9	9
27	27/05/2013	9	10
28	10/06/2013	4	9
29	25/06/2013	9	9
30	08/07/2013	9	31
31	22/07/2013	9	9
32	05/08/2013	9	20
33	19/08/2013	9	53
34	02/09/2013	9	42
35	16/09/2013	1	9

Nome da praia: RÍO AZÚMARA CASTRO DE REI

Punto de mostraxe: 270100011

Provincia: LUGO

Concello: CASTRO DE REI

Tipo de punto: punto único

Tipo de auga: continental

Clasificación sanitaria: excelente

Estatística microbiolóxica:

	Enterococos intestinais	<i>Escherichia coli</i>
Número de mostras	27	27
Media aritmética	77,0	175,2
Desviación típica	53,9	85,6
Percentís (calculados segundo o Real decreto 1341/2007)		
P90	139	300
P95	174	362

Resultados das análises microbiolóxicas:

	Data da mostraxe	Enterococos intestinais (UFC/100mL)	<i>Escherichia coli</i> (UFC/100mL)
1	07/06/2011	62	306
2	14/06/2011	88	344
3	28/06/2011	112	192
4	12/07/2011	56	238
5	26/07/2011	52	99
6	09/08/2011	92	164
7	23/08/2011	196	238
8	06/09/2011	31	99
9	20/09/2011	35	111
10	29/05/2012	45	320
11	12/06/2012	250	380
12	26/06/2012	45	150
13	10/07/2012	30	190
14	23/07/2012	41	120
15	07/08/2012	36	99
16	21/08/2012	95	160
17	04/09/2012	47	180
18	18/09/2012	80	150
19	28/05/2013	48	190
20	11/06/2013	58	220
21	25/06/2013	30	150
22	08/07/2013	22	75
23	23/07/2013	140	53
24	06/08/2013	145	110
25	20/08/2013	90	53
26	03/09/2013	100	180
27	17/09/2013	52	160

Nome da praia: CAOSA  
 Punto de mostraxe: 270130401  
 Provincia: LUGO  
 Concello: CERVO

Tipo de punto: punto único  
 Tipo de auga: marítima  
 Clasificación sanitaria: suficiente

Estatística microbiolóxica:

	Enterococos intestinais	<i>Escherichia coli</i>
Número de mostras	35	35
Media aritmética	38,1	182,3
Desviación típica	49,0	221,5
Percentís (calculados segundo o Real decreto 1341/2007)		
P90	90	481
P95	141	791

Resultados das análises microbiolóxicas:

	Data da mostraxe	Enterococos intestinais (UFC/100mL)	<i>Escherichia coli</i> (UFC/100mL)
1	01/06/2010	7	99
2	14/06/2010	232	124
3	28/06/2010	18	137
4	12/07/2010	12	53
5	26/07/2010	68	738
6	09/08/2010	30	504
7	23/08/2010	10	53
8	06/09/2010	14	111
9	20/09/2010	14	42
10	01/06/2011	13	124
11	13/06/2011	10	10
12	27/06/2011	2	64
13	11/07/2011	3	42
14	26/07/2011	108	478
15	08/08/2011	2	10
16	22/08/2011	22	111
17	05/09/2011	25	124
18	19/09/2011	96	99
19	28/05/2012	9	9
20	11/06/2012	3	9
21	25/06/2012	5	42
22	09/07/2012	15	10
23	23/07/2012	22	150
24	06/08/2012	75	560
25	20/08/2012	20	20
26	03/09/2012	110	180
27	27/05/2013	110	450
28	10/06/2013	9	20
29	25/06/2013	31	220
30	08/07/2013	37	87
31	22/07/2013	19	20
32	05/08/2013	23	780
33	19/08/2013	120	620
34	02/09/2013	12	42
35	16/09/2013	27	240

Nome da praia: CUBELAS

Punto de mostraxe: 270130411

Provincia: LUGO

Concello: CERVO

Tipo de punto: punto único

Tipo de auga: marítima

Clasificación sanitaria: insuficiente

Estatística microbiolóxica:

	Enterococos intestinais	<i>Escherichia coli</i>
Número de mostras	35	35
Media aritmética	41,6	195,6
Desviación típica	36,3	167,5
Percentís (calculados segundo o Real decreto 1341/2007)		
P90	95	611
P95	136	1010

Resultados das análises microbiolóxicas:

	Data da mostraxe	Enterococos intestinais (UFC/100mL)	<i>Escherichia coli</i> (UFC/100mL)
1	01/06/2010	5	31
2	14/06/2010	75	271
3	28/06/2010	15	75
4	12/07/2010	37	99
5	26/07/2010	3	9
6	09/08/2010	43	364
7	23/08/2010	16	111
8	06/09/2010	21	64
9	20/09/2010	15	150
10	01/06/2011	26	222
11	13/06/2011	37	10
12	27/06/2011	108	384
13	18/07/2011	120	222
14	26/07/2011	8	10
15	22/08/2011	18	192
16	05/09/2011	30	406
17	19/09/2011	104	344
18	28/05/2012	24	250
19	11/06/2012	13	9
20	25/06/2012	7	9
21	09/07/2012	9	31
22	23/07/2012	47	220
23	06/08/2012	70	560
24	20/08/2012	55	160
25	03/09/2012	45	290
26	17/09/2012	110	500
27	27/05/2013	55	310
28	10/06/2013	20	110
29	25/06/2013	46	380
30	08/07/2013	16	64
31	22/07/2013	18	31
32	05/08/2013	9	9
33	19/08/2013	140	590
34	02/09/2013	38	110
35	16/09/2013	54	250

Nome da praia: **O TORNO**

Punto de mostraxe: **270130421**

Provincia: **LUGO**

Concello: **CERVO**

Tipo de punto: **punto único**

Tipo de auga: **marítima**

Clasificación sanitaria: **boa**

Estatística microbiolóxica:

	Enterococos intestinais	<i>Escherichia coli</i>
Número de mostras	36	36
Media aritmética	29,0	98,5
Desviación típica	39,5	184,7
Percentís (calculados segundo o Real decreto 1341/2007)		
P90	78	194
P95	132	325

Resultados das análises microbiolóxicas:

	Data da mostraxe	Enterococos intestinais (UFC/100mL)	<i>Escherichia coli</i> (UFC/100mL)
1	01/06/2010	17	124
2	14/06/2010	164	560
3	28/06/2010	25	75
4	12/07/2010	28	9
5	26/07/2010	16	10
6	09/08/2010	32	53
7	23/08/2010	3	10
8	06/09/2010	2	9
9	20/09/2010	4	9
10	01/06/2011	84	885
11	13/06/2011	21	10
12	27/06/2011	24	31
13	11/07/2011	36	222
14	26/07/2011	51	254
15	08/08/2011	3	20
16	22/08/2011	1	10
17	05/09/2011	1	10
18	19/09/2011	12	31
19	28/05/2012	1	9
20	11/06/2012	1	9
21	25/06/2012	150	450
22	09/07/2012	9	10
23	23/07/2012	4	10
24	06/08/2012	12	10
25	20/08/2012	25	31
26	03/09/2012	22	53
27	17/09/2012	100	270
28	27/05/2013	80	110
29	10/06/2013	4	20
30	25/06/2013	31	99
31	08/07/2013	4	31
32	22/07/2013	29	20
33	05/08/2013	9	9
34	19/08/2013	15	53
35	02/09/2013	9	10
36	16/09/2013	14	10

Nome da praia: **RUETA**

Punto de mostraxe: **270130391**

Provincia: **LUGO**

Concello: **CERVO**

Tipo de punto: **punto único**

Tipo de auga: **marítima**

Clasificación sanitaria: **boa**

Estatística microbiolóxica:

	Enterococos intestinais	<i>Escherichia coli</i>
Número de mostras	36	36
Media aritmética	192,8	714,6
Desviación típica	678,0	3319,2
Percentís (calculados segundo o Real decreto 1341/2007)		
P90	258	716
P95	444	1240

Resultados das análises microbiolóxicas:

	Data da mostraxe	Enterococos intestinais (UFC/100mL)	<i>Escherichia coli</i> (UFC/100mL)
1	01/06/2010	29	560
2	22/06/2010	62	288
3	28/06/2010	1	178
4	12/07/2010	14	20
5	26/07/2010	27	99
6	09/08/2010	53	164
7	23/08/2010	25	53
8	06/09/2010	42	31
9	20/09/2010	16	9
10	06/06/2011	4000	20050
11	13/06/2011	9	87
12	27/06/2011	23	150
13	11/07/2011	540	624
14	26/07/2011	1020	782
15	08/08/2011	108	207
16	29/08/2011	63	192
17	05/09/2011	24	10
18	19/09/2011	76	75
19	28/05/2012	31	87
20	11/06/2012	11	99
21	25/06/2012	26	150
22	09/07/2012	32	99
23	23/07/2012	90	210
24	06/08/2012	39	64
25	20/08/2012	80	240
26	03/09/2012	120	160
27	17/09/2012	60	42
28	27/05/2013	140	290
29	10/06/2013	46	270
30	25/06/2013	17	180
31	08/07/2013	28	87
32	22/07/2013	49	99
33	05/08/2013	9	9
34	19/08/2013	4	31
35	02/09/2013	12	20
36	16/09/2013	15	9

Nome da praia: **ENCORO SANGOÑEDO-CHANTADA**

Punto de mostraxe: **270160011**

Tipo de punto: **punto único**

Provincia: **LUGO**

Tipo de auga: **continental**

Concello: **CHANTADA**

Clasificación sanitaria: **boa**

Estatística microbiolóxica:

	Enterococos intestinais	<i>Escherichia coli</i>
Número de mostras	35	35
Media aritmética	135,8	163,4
Desviación típica	84,4	175,4
Percentís (calculados segundo o Real decreto 1341/2007)		
P90	248	354
P95	309	492

Resultados das análises microbiolóxicas:

	Data da mostraxe	Enterococos intestinais (UFC/100mL)	<i>Escherichia coli</i> (UFC/100mL)
1	01/06/2010	92	99
2	14/06/2010	77	306
3	28/06/2010	140	364
4	12/07/2010	268	254
5	26/07/2010	156	164
6	09/08/2010	220	254
7	23/08/2010	164	124
8	06/09/2010	152	75
9	20/09/2010	100	64
10	01/06/2011	460	1013
11	14/06/2011	100	222
12	28/06/2011	156	164
13	12/07/2011	252	429
14	26/07/2011	140	111
15	09/08/2011	104	124
16	23/08/2011	256	111
17	06/09/2011	49	20
18	20/09/2011	100	42
19	29/05/2012	51	150
20	12/06/2012	56	160
21	26/06/2012	50	150
22	10/07/2012	110	110
23	23/07/2012	85	87
24	07/08/2012	190	99
25	21/08/2012	140	99
26	04/09/2012	110	20
27	18/09/2012	90	64
28	28/05/2013	34	53
29	11/06/2013	53	210
30	25/06/2013	110	180
31	09/07/2013	170	150
32	22/07/2013	160	99
33	06/08/2013	205	75
34	20/08/2013	33	10
35	17/09/2013	120	64

Nome da praia: RÍO CHAMOSO

Punto de mostraxe: 270140011

Provincia: LUGO

Concello: CORGO (O)

Tipo de punto: punto único

Tipo de auga: continental

Clasificación sanitaria: suficiente

Estatística microbiolóxica:

	Enterococos intestinais	<i>Escherichia coli</i>
Número de mostras	35	35
Media aritmética	173,1	273,2
Desviación típica	135,4	180,0
Percentís (calculados segundo o Real decreto 1341/2007)		
P90	329	490
P95	423	609

Resultados das análises microbiolóxicas:

	Data da mostraxe	Enterococos intestinais (UFC/100mL)	<i>Escherichia coli</i> (UFC/100mL)
1	14/06/2010	120	406
2	21/06/2010	65	178
3	05/07/2010	128	164
4	19/07/2010	128	192
5	02/08/2010	192	624
6	16/08/2010	57	137
7	30/08/2010	192	207
8	13/09/2010	148	324
9	27/09/2010	104	178
10	06/06/2011	240	111
11	20/06/2011	112	137
12	04/07/2011	660	831
13	18/07/2011	104	364
14	01/08/2011	116	364
15	16/08/2011	140	271
16	29/08/2011	172	324
17	13/09/2011	96	164
18	26/09/2011	32	124
19	04/06/2012	110	180
20	26/06/2012	110	480
21	02/07/2012	480	530
22	16/07/2012	120	240
23	30/07/2012	110	160
24	13/08/2012	150	160
25	27/08/2012	56	240
26	10/09/2012	90	240
27	24/09/2012	460	740
28	03/06/2013	27	99
29	01/07/2013	160	190
30	15/07/2013	420	120
31	05/08/2013	210	210
32	12/08/2013	200	220
33	26/08/2013	250	240
34	09/09/2013	130	53
35	23/09/2013	170	360

Nome da praia: PORTO

Punto de mostraxe: 270150031

Provincia: LUGO

Concello: COSPEITO

Tipo de punto: punto único

Tipo de auga: continental

Clasificación sanitaria: fóra do censo

Estatística microbiolóxica:

	Enterococos intestinais	<i>Escherichia coli</i>
Número de mostras	18	18
Media aritmética	133,1	329,5
Desviación típica	114,0	303,0
Percentís (calculados segundo o Real decreto 1341/2007)		
P90	253	680
P95	327	921

Resultados das análises microbiolóxicas:

	Data da mostraxe	Enterococos intestinais (UFC/100mL)	<i>Escherichia coli</i> (UFC/100mL)
1	29/05/2012	230	620
2	12/06/2012	520	1200
3	26/06/2012	80	250
4	10/07/2012	140	380
5	23/07/2012	140	830
6	07/08/2012	40	620
7	21/08/2012	80	320
8	04/09/2012	55	210
9	18/09/2012	35	99
10	28/05/2013	200	220
11	11/06/2013	90	220
12	25/06/2013	41	53
13	08/07/2013	75	120
14	23/07/2013	120	250
15	06/08/2013	235	190
16	20/08/2013	120	110
17	03/09/2013	110	140
18	17/09/2013	84	99

Nome da praia: **RÍO MIÑO - COSPEITO - XUSTÁS**

Punto de mostraxe: **270150021**

Tipo de punto: **punto único**

Provincia: **LUGO**

Tipo de auga: **continental**

Concello: **COSPEITO**

Clasificación sanitaria: **excelente**

Estatística microbiolóxica:

	Enterococos intestinais	<i>Escherichia coli</i>
Número de mostras	27	27
Media aritmética	63,6	107,5
Desviación típica	92,2	88,3
Percentís (calculados segundo o Real decreto 1341/2007)		
P90	113	233
P95	150	319

Resultados das análises microbiolóxicas:

	Data da mostraxe	Enterococos intestinais (UFC/100mL)	<i>Escherichia coli</i> (UFC/100mL)
1	07/06/2011	72	288
2	14/06/2011	27	111
3	28/06/2011	104	137
4	12/07/2011	38	344
5	26/07/2011	500	192
6	09/08/2011	31	64
7	23/08/2011	73	87
8	06/09/2011	27	75
9	20/09/2011	25	31
10	29/05/2012	33	160
11	12/06/2012	150	310
12	26/06/2012	21	160
13	10/07/2012	38	87
14	23/07/2012	44	99
15	07/08/2012	33	20
16	21/08/2012	55	64
17	04/09/2012	32	53
18	18/09/2012	23	42
19	28/05/2013	16	87
20	11/06/2013	55	150
21	25/06/2013	19	75
22	08/07/2013	13	110
23	23/07/2013	70	31
24	06/08/2013	52	31
25	20/08/2013	48	31
26	03/09/2013	41	53
27	17/09/2013	76	10

Nome da praia: PRAIA DE NARAXA

Punto de mostraxe: 270180011

Provincia: LUGO

Concello: FONSGRADA (A)

Tipo de punto: punto único

Tipo de auga: continental

Clasificación sanitaria: fóra do censo

Estatística microbiolóxica:

	Enterococos intestinais	<i>Escherichia coli</i>
Número de mostras	27	27
Media aritmética	123,1	245,6
Desviación típica	102,9	272,3
Percentís (calculados segundo o Real decreto 1341/2007)		
P90	224	603
P95	283	879

Resultados das análises microbiolóxicas:

	Data da mostraxe	Enterococos intestinais (UFC/100mL)	<i>Escherichia coli</i> (UFC/100mL)
1	06/06/2011	312	1445
2	20/06/2011	44	164
3	05/07/2011	92	124
4	18/07/2011	108	111
5	01/08/2011	112	306
6	16/08/2011	160	364
7	29/08/2011	148	364
8	13/09/2011	58	10
9	26/09/2011	56	99
10	05/06/2012	70	250
11	18/06/2012	180	310
12	02/07/2012	70	220
13	16/07/2012	110	180
14	30/07/2012	90	99
15	13/08/2012	85	190
16	27/08/2012	540	290
17	10/09/2012	160	180
18	28/09/2012	56	110
19	03/06/2013	37	110
20	25/06/2013	35	99
21	01/07/2013	47	190
22	15/07/2013	150	87
23	05/08/2013	155	150
24	13/08/2013	170	210
25	26/08/2013	130	620
26	09/09/2013	68	340
27	23/09/2013	80	10

Nome da praia: **A RAPADOIRA**

Punto de mostraxe: **270190201**

Provincia: **LUGO**

Concello: **FOZ**

Tipo de punto: **punto único**

Tipo de auga: **marítima**

Clasificación sanitaria: **excelente**

Estatística microbiolóxica:

	Enterococos intestinais	<i>Escherichia coli</i>
Número de mostras	35	35
Media aritmética	21,3	70,8
Desviación típica	37,7	157,7
Percentís (calculados segundo o Real decreto 1341/2007)		
P90	45	119
P95	78	193

Resultados das análises microbiolóxicas:

	Data da mostraxe	Enterococos intestinais (UFC/100mL)	<i>Escherichia coli</i> (UFC/100mL)
1	07/06/2010	2	9
2	22/06/2010	8	42
3	06/07/2010	12	9
4	19/07/2010	92	254
5	02/08/2010	1	9
6	16/08/2010	1	9
7	30/08/2010	2	9
8	13/09/2010	2	10
9	27/09/2010	2	9
10	06/06/2011	7	31
11	20/06/2011	1	10
12	04/07/2011	1	10
13	26/07/2011	96	10
14	01/08/2011	2	10
15	16/08/2011	3	10
16	29/08/2011	164	831
17	12/09/2011	75	222
18	26/09/2011	6	20
19	04/06/2012	4	9
20	02/07/2012	100	410
21	16/07/2012	9	9
22	30/07/2012	7	20
23	13/08/2012	1	10
24	27/08/2012	4	9
25	10/09/2012	9	9
26	24/09/2012	29	53
27	03/06/2013	4	140
28	17/06/2013	9	20
29	01/07/2013	4	9
30	15/07/2013	14	64
31	29/07/2013	4	9
32	12/08/2013	41	110
33	26/08/2013	9	9
34	09/09/2013	1	9
35	23/09/2013	18	64

Nome da praia: AREALONGA

Punto de mostraxe: 270190261

Provincia: LUGO

Concello: FOZ

Tipo de punto: punto único

Tipo de auga: marítima

Clasificación sanitaria: excelente

Estatística microbiolóxica:

	Enterococos intestinais	<i>Escherichia coli</i>
Número de mostras	36	36
Media aritmética	6,7	15,6
Desviación típica	19,8	20,6
Percentís (calculados segundo o Real decreto 1341/2007)		
P90	10	24
P95	15	31

Resultados das análises microbiolóxicas:

	Data da mostraxe	Enterococos intestinais (UFC/100mL)	<i>Escherichia coli</i> (UFC/100mL)
1	07/06/2010	1	9
2	22/06/2010	4	75
3	06/07/2010	5	9
4	19/07/2010	2	9
5	02/08/2010	11	9
6	16/08/2010	1	10
7	30/08/2010	1	9
8	13/09/2010	7	9
9	27/09/2010	1	9
10	06/06/2011	120	111
11	20/06/2011	1	10
12	04/07/2011	1	10
13	18/07/2011	3	10
14	01/08/2011	2	10
15	16/08/2011	1	10
16	29/08/2011	3	10
17	12/09/2011	2	10
18	26/09/2011	1	10
19	04/06/2012	1	9
20	18/06/2012	17	42
21	02/07/2012	1	10
22	16/07/2012	4	9
23	30/07/2012	1	9
24	13/08/2012	1	9
25	27/08/2012	1	9
26	10/09/2012	1	9
27	24/09/2012	9	10
28	03/06/2013	1	9
29	17/06/2013	9	10
30	01/07/2013	4	9
31	15/07/2013	1	9
32	29/07/2013	1	9
33	12/08/2013	4	9
34	26/08/2013	13	31
35	09/09/2013	4	10
36	23/09/2013	1	9

Nome da praia: AREOURA - AREA BRAVA

Punto de mostraxe: 270190341

Provincia: LUGO

Concello: FOZ

Tipo de punto: punto único

Tipo de auga: marítima

Clasificación sanitaria: excelente

Estatística microbiolóxica:

	Enterococos intestinais	<i>Escherichia coli</i>
Número de mostrax	36	36
Media aritmética	6,5	16,6
Desviación típica	10,6	22,7
Percentís (calculados segundo o Real decreto 1341/2007)		
P90	13	26
P95	19	33

Resultados das análises microbiolóxicas:

	Data da mostraxe	Enterococos intestinais (UFC/100mL)	<i>Escherichia coli</i> (UFC/100mL)
1	07/06/2010	1	9
2	22/06/2010	3	10
3	06/07/2010	2	9
4	19/07/2010	25	31
5	02/08/2010	2	20
6	16/08/2010	1	31
7	30/08/2010	2	10
8	13/09/2010	4	42
9	27/09/2010	15	9
10	06/06/2011	27	10
11	20/06/2011	1	10
12	04/07/2011	1	10
13	18/07/2011	2	10
14	01/08/2011	1	20
15	16/08/2011	3	10
16	29/08/2011	15	10
17	12/09/2011	2	10
18	26/09/2011	8	20
19	04/06/2012	1	9
20	18/06/2012	54	140
21	02/07/2012	12	31
22	16/07/2012	4	10
23	30/07/2012	1	9
24	13/08/2012	2	9
25	27/08/2012	4	9
26	10/09/2012	1	9
27	24/09/2012	1	9
28	03/06/2013	4	9
29	17/06/2013	1	9
30	01/07/2013	18	9
31	15/07/2013	4	10
32	29/07/2013	1	9
33	12/08/2013	4	9
34	26/08/2013	4	9
35	09/09/2013	1	9
36	23/09/2013	1	9

Nome da praia: AS POLAS

Punto de mostraxe: 270190271

Provincia: LUGO

Concello: FOZ

Tipo de punto: punto único

Tipo de auga: marítima

Clasificación sanitaria: excelente

Estatística microbiolóxica:

	Enterococos intestinais	<i>Escherichia coli</i>
Número de mostras	36	36
Media aritmética	4,6	22,7
Desviación típica	5,9	52,8
Percentís (calculados segundo o Real decreto 1341/2007)		
P90	9	33
P95	13	44

Resultados das análises microbiolóxicas:

	Data da mostraxe	Enterococos intestinais (UFC/100mL)	<i>Escherichia coli</i> (UFC/100mL)
1	07/06/2010	5	324
2	22/06/2010	3	20
3	06/07/2010	2	20
4	19/07/2010	1	9
5	02/08/2010	5	10
6	16/08/2010	1	10
7	30/08/2010	4	10
8	13/09/2010	12	10
9	27/09/2010	3	9
10	06/06/2011	3	10
11	20/06/2011	1	10
12	04/07/2011	1	10
13	18/07/2011	5	10
14	01/08/2011	2	10
15	16/08/2011	1	20
16	29/08/2011	16	31
17	12/09/2011	6	10
18	26/09/2011	1	10
19	04/06/2012	1	9
20	18/06/2012	15	42
21	02/07/2012	1	10
22	16/07/2012	1	9
23	30/07/2012	2	9
24	13/08/2012	1	9
25	27/08/2012	9	10
26	10/09/2012	4	9
27	24/09/2012	31	42
28	03/06/2013	4	9
29	17/06/2013	4	9
30	01/07/2013	4	9
31	15/07/2013	4	10
32	29/07/2013	4	9
33	12/08/2013	4	9
34	26/08/2013	4	53
35	09/09/2013	1	9
36	23/09/2013	1	9

Nome da praia: LLAS

Punto de mostraxe: 270190211

Provincia: LUGO

Concello: FOZ

Tipo de punto: punto único

Tipo de auga: marítima

Clasificación sanitaria: excelente

Estatística microbiolóxica:

	Enterococos intestinais	<i>Escherichia coli</i>
Número de mostras	36	36
Media aritmética	17,2	52,4
Desviación típica	42,0	152,7
Percentís (calculados segundo o Real decreto 1341/2007)		
P90	26	71
P95	47	107

Resultados das análises microbiolóxicas:

	Data da mostraxe	Enterococos intestinais (UFC/100mL)	<i>Escherichia coli</i> (UFC/100mL)
1	07/06/2010	1	9
2	22/06/2010	1	20
3	06/07/2010	26	20
4	19/07/2010	18	99
5	02/08/2010	1	9
6	16/08/2010	1	20
7	30/08/2010	2	53
8	13/09/2010	5	10
9	27/09/2010	2	9
10	06/06/2011	172	885
11	20/06/2011	1	10
12	04/07/2011	1	10
13	18/07/2011	2	10
14	01/08/2011	1	10
15	16/08/2011	1	20
16	29/08/2011	7	10
17	12/09/2011	2	10
18	26/09/2011	1	10
19	04/06/2012	1	9
20	18/06/2012	180	320
21	02/07/2012	1	9
22	16/07/2012	4	9
23	30/07/2012	1	9
24	13/08/2012	1	9
25	27/08/2012	1	9
26	10/09/2012	4	9
27	24/09/2012	45	53
28	03/06/2013	9	20
29	17/06/2013	80	75
30	01/07/2013	9	20
31	15/07/2013	1	9
32	29/07/2013	4	9
33	12/08/2013	23	64
34	26/08/2013	9	10
35	09/09/2013	1	9
36	23/09/2013	1	9

Nome da praia: OS XUNCOS  
Punto de mostraxe: 270190291  
Provincia: LUGO  
Concello: FOZ

Tipo de punto: punto único  
Tipo de auga: marítima  
Clasificación sanitaria: excelente

Estatística microbiolóxica:

	Enterococos intestinais	<i>Escherichia coli</i>
Número de mostras	36	36
Media aritmética	7,6	17,6
Desviación típica	11,2	25,9
Percentís (calculados segundo o Real decreto 1341/2007)		
P90	16	28
P95	26	36

Resultados das análises microbiolóxicas:

	Data da mostraxe	Enterococos intestinais (UFC/100mL)	<i>Escherichia coli</i> (UFC/100mL)
1	07/06/2010	1	9
2	22/06/2010	7	9
3	06/07/2010	10	20
4	19/07/2010	4	9
5	02/08/2010	3	10
6	16/08/2010	1	10
7	30/08/2010	4	10
8	13/09/2010	2	20
9	27/09/2010	8	9
10	06/06/2011	2	10
11	20/06/2011	1	10
12	04/07/2011	2	10
13	18/07/2011	15	10
14	01/08/2011	1	10
15	16/08/2011	1	10
16	29/08/2011	26	75
17	12/09/2011	3	10
18	26/09/2011	1	10
19	04/06/2012	1	9
20	18/06/2012	32	75
21	02/07/2012	4	10
22	16/07/2012	1	9
23	30/07/2012	1	9
24	13/08/2012	1	9
25	27/08/2012	1	9
26	10/09/2012	9	9
27	24/09/2012	54	140
28	03/06/2013	4	20
29	17/06/2013	30	10
30	01/07/2013	4	9
31	15/07/2013	9	10
32	29/07/2013	9	9
33	12/08/2013	9	9
34	26/08/2013	4	9
35	09/09/2013	9	9
36	23/09/2013	1	10

Nome da praia: PAMPILLOSA

Punto de mostraxe: 270190241

Provincia: LUGO

Concello: FOZ

Tipo de punto: punto único

Tipo de auga: marítima

Clasificación sanitaria: boa

Estatística microbiolóxica:

	Enterococos intestinais	<i>Escherichia coli</i>
Número de mostras	36	36
Media aritmética	29,0	118,5
Desviación típica	57,1	210,6
Percentís (calculados segundo o Real decreto 1341/2007)		
P90	70	260
P95	127	453

Resultados das análises microbiolóxicas:

	Data da mostraxe	Enterococos intestinais (UFC/100mL)	<i>Escherichia coli</i> (UFC/100mL)
1	07/06/2010	1	9
2	22/06/2010	4	31
3	06/07/2010	120	271
4	19/07/2010	15	31
5	02/08/2010	5	164
6	16/08/2010	1	9
7	30/08/2010	17	137
8	13/09/2010	33	20
9	27/09/2010	14	20
10	06/06/2011	316	1013
11	20/06/2011	21	75
12	04/07/2011	68	31
13	18/07/2011	29	124
14	01/08/2011	59	429
15	16/08/2011	116	659
16	29/08/2011	36	111
17	12/09/2011	4	10
18	26/09/2011	15	99
19	04/06/2012	39	430
20	25/06/2012	12	9
21	02/07/2012	4	9
22	16/07/2012	4	9
23	30/07/2012	2	10
24	13/08/2012	1	9
25	27/08/2012	1	9
26	10/09/2012	1	9
27	24/09/2012	9	10
28	03/06/2013	28	150
29	17/06/2013	1	10
30	01/07/2013	24	87
31	15/07/2013	4	10
32	29/07/2013	1	9
33	12/08/2013	9	10
34	26/08/2013	9	75
35	09/09/2013	1	9
36	23/09/2013	19	160

Nome da praia: PEIZÁS

Punto de mostraxe: 270190221

Provincia: LUGO

Concello: FOZ

Tipo de punto: punto único

Tipo de auga: marítima

Clasificación sanitaria: excelente

Estatística microbiolóxica:

	Enterococos intestinais	<i>Escherichia coli</i>
Número de mostras	36	36
Media aritmética	8,2	21,9
Desviación típica	19,0	27,8
Percentís (calculados segundo o Real decreto 1341/2007)		
P90	15	39
P95	23	52

Resultados das análises microbiolóxicas:

	Data da mostraxe	Enterococos intestinais (UFC/100mL)	<i>Escherichia coli</i> (UFC/100mL)
1	07/06/2010	2	9
2	22/06/2010	4	10
3	06/07/2010	6	10
4	19/07/2010	14	75
5	02/08/2010	1	10
6	16/08/2010	1	31
7	30/08/2010	1	9
8	13/09/2010	26	64
9	27/09/2010	1	9
10	06/06/2011	112	150
11	20/06/2011	1	10
12	04/07/2011	1	10
13	18/07/2011	1	10
14	01/08/2011	1	10
15	16/08/2011	16	10
16	29/08/2011	3	31
17	12/09/2011	2	10
18	26/09/2011	3	10
19	04/06/2012	1	9
20	18/06/2012	28	42
21	02/07/2012	9	9
22	16/07/2012	4	10
23	30/07/2012	1	10
24	13/08/2012	1	9
25	27/08/2012	1	10
26	10/09/2012	1	9
27	24/09/2012	4	9
28	03/06/2013	1	9
29	17/06/2013	4	10
30	01/07/2013	12	31
31	15/07/2013	9	9
32	29/07/2013	1	9
33	12/08/2013	4	53
34	26/08/2013	4	42
35	09/09/2013	9	9
36	23/09/2013	4	20

Nome da praia: TUPIDE

Punto de mostraxe: 270190231

Provincia: LUGO

Concello: FOZ

Tipo de punto: punto único

Tipo de auga: marítima

Clasificación sanitaria: insuficiente

Estatística microbiolóxica:

	Enterococos intestinais	<i>Escherichia coli</i>
Número de mostras	36	36
Media aritmética	62,0	202,1
Desviación típica	56,5	198,2
Percentís (calculados segundo o Real decreto 1341/2007)		
P90	155	601
P95	231	995

Resultados das análises microbiolóxicas:

	Data da mostraxe	Enterococos intestinais (UFC/100mL)	<i>Escherichia coli</i> (UFC/100mL)
1	07/06/2010	12	9
2	22/06/2010	15	178
3	06/07/2010	38	75
4	19/07/2010	75	344
5	02/08/2010	18	87
6	16/08/2010	6	10
7	30/08/2010	22	64
8	13/09/2010	65	20
9	27/09/2010	23	20
10	06/06/2011	88	111
11	20/06/2011	16	10
12	04/07/2011	92	453
13	18/07/2011	128	591
14	01/08/2011	228	306
15	16/08/2011	200	782
16	29/08/2011	156	560
17	12/09/2011	98	406
18	26/09/2011	100	222
19	04/06/2012	120	380
20	25/06/2012	4	20
21	02/07/2012	110	120
22	16/07/2012	45	75
23	30/07/2012	19	120
24	13/08/2012	70	250
25	27/08/2012	24	190
26	10/09/2012	65	360
27	24/09/2012	140	560
28	03/06/2013	34	180
29	17/06/2013	55	180
30	01/07/2013	14	20
31	15/07/2013	39	140
32	29/07/2013	11	53
33	12/08/2013	45	220
34	26/08/2013	44	140
35	09/09/2013	9	10
36	23/09/2013	4	10

Nome da praia: RÍO ESCÁDEBAS - GUITIRIZ - OS SETE MUÍÑOS

Punto de mostraxe: 270220001

Tipo de punto: punto único

Provincia: LUGO

Tipo de auga: continental

Concello: GUITIRIZ

Clasificación sanitaria: excelente

Estatística microbiolóxica:

	Enterococos intestinais	<i>Escherichia coli</i>
Número de mostras	35	35
Media aritmética	74,8	146,0
Desviación típica	146,7	205,3
Percentís (calculados segundo o Real decreto 1341/2007)		
P90	129	313
P95	174	455

Resultados das análises microbiolóxicas:

	Data da mostraxe	Enterococos intestinais (UFC/100mL)	<i>Escherichia coli</i> (UFC/100mL)
1	08/06/2010	32	124
2	22/06/2010	25	150
3	06/07/2010	62	192
4	20/07/2010	92	87
5	03/08/2010	46	87
6	17/08/2010	88	222
7	31/08/2010	53	31
8	14/09/2010	44	42
9	28/09/2010	17	20
10	07/06/2011	58	64
11	21/06/2011	22	87
12	05/07/2011	21	42
13	19/07/2011	900	885
14	02/08/2011	33	64
15	16/08/2011	120	111
16	30/08/2011	29	53
17	12/09/2011	37	64
18	27/09/2011	22	42
19	05/06/2012	75	190
20	19/06/2012	110	240
21	03/07/2012	27	220
22	17/07/2012	40	190
23	31/07/2012	65	64
24	13/08/2012	70	42
25	11/09/2012	42	10
26	28/09/2012	54	53
27	04/06/2013	12	53
28	18/06/2013	90	190
29	02/07/2013	28	110
30	16/07/2013	77	950
31	30/07/2013	115	99
32	13/08/2013	16	250
33	27/08/2013	53	31
34	10/09/2013	16	42
35	24/09/2013	28	10

Nome da praia: RÍO PARGA

Punto de mostraxe: 270220011

Provincia: LUGO

Concello: GUITIRIZ

Tipo de punto: punto único

Tipo de auga: continental

Clasificación sanitaria: boa

Estatística microbiolóxica:

	Enterococos intestinais	<i>Escherichia coli</i>
Número de mostras	36	36
Media aritmética	105,4	305,1
Desviación típica	108,2	303,9
Percentís (calculados segundo o Real decreto 1341/2007)		
P90	224	651
P95	312	911

Resultados das análises microbiolóxicas:

	Data da mostraxe	Enterococos intestinais (UFC/100mL)	<i>Escherichia coli</i> (UFC/100mL)
1	08/06/2010	116	591
2	22/06/2010	108	137
3	06/07/2010	100	324
4	20/07/2010	116	222
5	03/08/2010	28	124
6	17/08/2010	12	42
7	31/08/2010	15	99
8	14/09/2010	180	137
9	28/09/2010	50	207
10	09/06/2011	88	222
11	21/06/2011	51	344
12	05/07/2011	28	111
13	19/07/2011	128	238
14	02/08/2011	35	164
15	16/08/2011	96	64
16	30/08/2011	63	164
17	12/09/2011	34	42
18	27/09/2011	19	75
19	06/06/2012	100	240
20	19/06/2012	170	620
21	03/07/2012	160	950
22	17/07/2012	130	1300
23	31/07/2012	46	140
24	13/08/2012	50	99
25	28/08/2012	115	120
26	11/09/2012	21	310
27	25/09/2012	520	740
28	04/06/2013	36	320
29	18/06/2013	420	660
30	02/07/2013	300	140
31	16/07/2013	26	75
32	30/07/2013	100	180
33	13/08/2013	58	53
34	27/08/2013	92	99
35	10/09/2013	42	890
36	24/09/2013	140	740

Nome da praia: **ÁREA RECREATIVA A POBRA DE SAN XIAO**

Punto de mostraxe: **270260051**

Tipo de punto: **punto único**

Provincia: **LUGO**

Tipo de auga: **continental**

Concello: **LÁNCARA**

Clasificación sanitaria: **fóra do censo**

Estatística microbiolóxica:

	Enterococos intestinais	<i>Escherichia coli</i>
Número de mostras	9	9
Media aritmética	130,1	152,4
Desviación típica	112,2	97,1
Percentís (calculados segundo o Real decreto 1341/2007)		
P90	295	355
P95	415	488

Resultados das análises microbiolóxicas:

	Data da mostraxe	Enterococos intestinais (UFC/100mL)	<i>Escherichia coli</i> (UFC/100mL)
1	03/06/2013	30	140
2	25/06/2013	32	20
3	01/07/2013	95	99
4	15/07/2013	140	270
5	29/07/2013	300	310
6	12/08/2013	40	150
7	27/08/2013	54	53
8	09/09/2013	320	220
9	23/09/2013	160	110

Nome da praia: RÍO MIÑO - LUGO COMPORTAS

Punto de mostraxe: 270280002

Provincia: LUGO

Concello: LUGO

Tipo de punto: centro

Tipo de auga: continental

Clasificación sanitaria: boa

Estatística microbiolóxica:

	Enterococos intestinais	<i>Escherichia coli</i>
Número de mostras	36	36
Media aritmética	62,5	191,6
Desviación típica	127,5	266,8
Percentís (calculados segundo o Real decreto 1341/2007)		
P90	114	424
P95	172	627

Resultados das análises microbiolóxicas:

	Data da mostraxe	Enterococos intestinais (UFC/100mL)	<i>Escherichia coli</i> (UFC/100mL)
1	01/06/2010	88	560
2	15/06/2010	60	591
3	29/06/2010	32	288
4	13/07/2010	22	222
5	27/07/2010	18	53
6	10/08/2010	7	31
7	24/08/2010	23	53
8	07/09/2010	124	124
9	21/09/2010	14	87
10	07/06/2011	44	344
11	21/06/2011	63	20
12	05/07/2011	14	111
13	19/07/2011	4	87
14	02/08/2011	22	137
15	16/08/2011	21	192
16	30/08/2011	40	137
17	12/09/2011	22	137
18	27/09/2011	160	137
19	05/06/2012	18	160
20	19/06/2012	620	1500
21	03/07/2012	15	110
22	17/07/2012	9	53
23	31/07/2012	11	42
24	13/08/2012	7	31
25	28/08/2012	22	180
26	11/09/2012	9	64
27	25/09/2012	500	250
28	04/06/2013	57	450
29	18/06/2013	50	320
30	02/07/2013	21	140
31	16/07/2013	10	42
32	30/07/2013	36	10
33	13/08/2013	28	31
34	27/08/2013	41	31
35	09/09/2013	10	120
36	24/09/2013	9	53

Nome da praia: RÍO MIÑO - LUGO ESCALEIRAS

Punto de mostraxe: 270280004

Provincia: LUGO

Concello: LUGO

Tipo de punto: dereita

Tipo de auga: continental

Clasificación sanitaria: boa

Estatística microbiolóxica:

	Enterococos intestinais	<i>Escherichia coli</i>
Número de mostras	35	35
Media aritmética	45,8	159,6
Desviación típica	78,6	227,6
Percentís (calculados segundo o Real decreto 1341/2007)		
P90	82	351
P95	115	518

Resultados das análises microbiolóxicas:

	Data da mostraxe	Enterococos intestinais (UFC/100mL)	<i>Escherichia coli</i> (UFC/100mL)
1	01/06/2010	30	344
2	29/06/2010	36	271
3	13/07/2010	31	238
4	27/07/2010	28	64
5	10/08/2010	6	42
6	24/08/2010	21	42
7	07/09/2010	29	111
8	21/09/2010	13	20
9	07/06/2011	33	453
10	21/06/2011	19	53
11	05/07/2011	18	99
12	19/07/2011	24	75
13	02/08/2011	31	64
14	16/08/2011	124	192
15	30/08/2011	11	42
16	12/09/2011	17	42
17	27/09/2011	144	207
18	05/06/2012	16	190
19	19/06/2012	440	1300
20	03/07/2012	10	140
21	17/07/2012	35	42
22	31/07/2012	13	140
23	13/08/2012	14	20
24	28/08/2012	65	110
25	11/09/2012	13	31
26	25/09/2012	180	290
27	04/06/2013	51	360
28	18/06/2013	30	210
29	02/07/2013	20	87
30	16/07/2013	16	10
31	30/07/2013	14	20
32	13/08/2013	27	31
33	27/08/2013	22	53
34	09/09/2013	9	140
35	24/09/2013	13	53

Nome da praia: RÍO MIÑO - LUGO FINAL DO CANEIRO

Punto de mostraxe: 270280008

Tipo de punto: outro punto singular

Provincia: LUGO

Tipo de auga: continental

Concello: LUGO

Clasificación sanitaria: excelente

Estatística microbiolóxica:

	Enterococos intestinais	<i>Escherichia coli</i>
Número de mostras	35	35
Media aritmética	55,7	144,8
Desviación típica	85,1	225,5
Percentís (calculados segundo o Real decreto 1341/2007)		
P90	115	311
P95	172	461

Resultados das análises microbiolóxicas:

	Data da mostraxe	Enterococos intestinais (UFC/100mL)	<i>Escherichia coli</i> (UFC/100mL)
1	01/06/2010	2	238
2	29/06/2010	26	254
3	13/07/2010	15	254
4	27/07/2010	27	87
5	10/08/2010	32	64
6	24/08/2010	21	31
7	07/09/2010	112	31
8	21/09/2010	15	87
9	07/06/2011	19	111
10	21/06/2011	12	42
11	05/07/2011	23	124
12	19/07/2011	92	207
13	02/08/2011	64	42
14	16/08/2011	128	164
15	30/08/2011	19	42
16	12/09/2011	24	10
17	27/09/2011	128	271
18	05/06/2012	10	87
19	19/06/2012	290	1300
20	03/07/2012	9	64
21	17/07/2012	11	31
22	31/07/2012	11	42
23	13/08/2012	16	20
24	28/08/2012	145	220
25	11/09/2012	28	53
26	25/09/2012	420	480
27	04/06/2013	18	140
28	18/06/2013	56	220
29	02/07/2013	15	120
30	16/07/2013	18	53
31	30/07/2013	32	53
32	13/08/2013	41	20
33	27/08/2013	30	10
34	09/09/2013	26	53
35	24/09/2013	14	42

Nome da praia: RÍO MIÑO - LUGO TRAMPOLÍN

Punto de mostraxe: 270280003

Provincia: LUGO

Concello: LUGO

Tipo de punto: esquerda

Tipo de auga: continental

Clasificación sanitaria: boa

Estatística microbiolóxica:

	Enterococos intestinais	<i>Escherichia coli</i>
Número de mostras	36	36
Media aritmética	59,3	187,7
Desviación típica	106,4	214,2
Percentís (calculados segundo o Real decreto 1341/2007)		
P90	110	419
P95	160	610

Resultados das análises microbiolóxicas:

	Data da mostraxe	Enterococos intestinais (UFC/100mL)	<i>Escherichia coli</i> (UFC/100mL)
1	01/06/2010	51	624
2	15/06/2010	120	620
3	29/06/2010	30	288
4	13/07/2010	75	306
5	27/07/2010	140	53
6	10/08/2010	19	42
7	24/08/2010	18	111
8	07/09/2010	47	238
9	21/09/2010	17	20
10	07/06/2011	39	429
11	21/06/2011	12	137
12	05/07/2011	21	87
13	19/07/2011	35	124
14	02/08/2011	25	64
15	16/08/2011	32	64
16	30/08/2011	12	64
17	12/09/2011	9	124
18	27/09/2011	124	238
19	05/06/2012	14	180
20	19/06/2012	500	1000
21	03/07/2012	9	99
22	17/07/2012	9	64
23	31/07/2012	12	42
24	13/08/2012	13	20
25	28/08/2012	36	140
26	11/09/2012	22	87
27	25/09/2012	440	560
28	04/06/2013	55	250
29	18/06/2013	53	220
30	02/07/2013	30	87
31	16/07/2013	9	20
32	30/07/2013	15	53
33	13/08/2013	22	20
34	27/08/2013	39	110
35	09/09/2013	21	120
36	24/09/2013	9	53

Nome da praia: **RÍO TRONCEDA - MONDOÑEDO - COTO DA RECADEIRA**  
 Punto de mostraxe: **270300011** Tipo de punto: **punto único**  
 Provincia: **LUGO** Tipo de auga: **continental**  
 Concello: **MONDOÑEDO** Clasificación sanitaria: **boa**

Estatística microbiolóxica:

	Enterococos intestinais	<i>Escherichia coli</i>
Número de mostras	34	34
Media aritmética	81,8	134,0
Desviación típica	70,3	227,9
Percentís (calculados segundo o Real decreto 1341/2007)		
P90	231	310
P95	360	492

Resultados das análises microbiolóxicas:

	Data da mostraxe	Enterococos intestinais (UFC/100mL)	<i>Escherichia coli</i> (UFC/100mL)
1	07/06/2010	6	31
2	22/06/2010	1	53
3	06/07/2010	15	20
4	19/07/2010	38	53
5	02/08/2010	180	222
6	16/08/2010	60	64
7	30/08/2010	120	207
8	13/09/2010	69	31
9	27/09/2010	144	150
10	06/06/2011	100	111
11	20/06/2011	11	53
12	04/07/2011	70	31
13	18/07/2011	168	31
14	08/08/2011	204	406
15	16/08/2011	136	192
16	29/08/2011	15	10
17	12/09/2011	32	10
18	26/09/2011	12	10
19	04/06/2012	170	1300
20	25/06/2012	40	140
21	02/07/2012	38	64
22	16/07/2012	90	150
23	30/07/2012	170	160
24	13/08/2012	42	20
25	27/08/2012	135	310
26	10/09/2012	28	10
27	24/09/2012	140	160
28	01/07/2013	28	42
29	15/07/2013	19	110
30	29/07/2013	290	270
31	12/08/2013	28	9
32	26/08/2013	90	42
33	09/09/2013	64	75
34	23/09/2013	29	10

Nome da praia: RÍO NAVIA - NAVIA DE SUARNA

Punto de mostraxe: 270340001

Provincia: LUGO

Concello: NAVIA DE SUARNA

Tipo de punto: punto único

Tipo de auga: continental

Clasificación sanitaria: excelente

Estatística microbiolóxica:

	Enterococos intestinais	<i>Escherichia coli</i>
Número de mostras	35	35
Media aritmética	87,6	156,5
Desviación típica	50,7	152,9
Percentís (calculados segundo o Real decreto 1341/2007)		
P90	159	296
P95	199	387

Resultados das análises microbiolóxicas:

	Data da mostraxe	Enterococos intestinais (UFC/100mL)	<i>Escherichia coli</i> (UFC/100mL)
1	07/06/2010	84	192
2	21/06/2010	58	406
3	05/07/2010	136	364
4	19/07/2010	172	164
5	02/08/2010	96	124
6	16/08/2010	40	64
7	30/08/2010	39	87
8	13/09/2010	45	53
9	27/09/2010	45	42
10	06/06/2011	84	137
11	20/06/2011	35	87
12	04/07/2011	120	124
13	18/07/2011	120	87
14	01/08/2011	62	53
15	16/08/2011	136	178
16	30/08/2011	47	99
17	13/09/2011	112	42
18	26/09/2011	25	42
19	04/06/2012	65	53
20	18/06/2012	170	320
21	02/07/2012	110	99
22	16/07/2012	90	360
23	30/07/2012	60	90
24	13/08/2012	60	87
25	27/08/2012	24	87
26	10/09/2012	110	279
27	28/09/2012	85	64
28	03/06/2013	25	75
29	17/06/2013	250	830
30	01/07/2013	38	150
31	15/07/2013	150	160
32	12/08/2013	100	160
33	26/08/2013	140	64
34	09/09/2013	80	190
35	23/09/2013	52	64

Nome da praia: RÍO MIÑO - OUTEIRO DE REI - SANTA ISABEL

Punto de mostraxe: 270390011

Tipo de punto: punto único

Provincia: LUGO

Tipo de auga: continental

Concello: OUTEIRO DE REI

Clasificación sanitaria: boa

Estatística microbiolóxica:

	Enterococos intestinais	<i>Escherichia coli</i>
Número de mostras	26	26
Media aritmética	77,5	332,3
Desviación típica	64,3	265,6
Percentís (calculados segundo o Real decreto 1341/2007)		
P90	142	663
P95	181	871

Resultados das análises microbiolóxicas:

	Data da mostraxe	Enterococos intestinais (UFC/100mL)	<i>Escherichia coli</i> (UFC/100mL)
1	07/06/2011	37	254
2	21/06/2011	40	591
3	05/07/2011	108	531
4	19/07/2011	88	222
5	02/08/2011	38	137
6	16/08/2011	112	364
7	30/08/2011	37	238
8	12/09/2011	84	53
9	27/09/2011	94	124
10	05/06/2012	58	250
11	19/06/2012	340	590
12	03/07/2012	37	110
13	17/07/2012	90	99
14	31/07/2012	60	190
15	13/08/2012	40	310
16	28/08/2012	58	450
17	11/09/2012	29	210
18	25/09/2012	120	530
19	04/06/2013	55	180
20	18/06/2013	100	590
21	02/07/2013	160	590
22	16/07/2013	31	250
23	13/08/2013	100	1300
24	27/08/2013	55	250
25	10/09/2013	23	140
26	24/09/2013	20	87

Nome da praia: RÍO SAA - A POBRA DE BROLLÓN

Punto de mostraxe: 270470012

Tipo de punto: centro

Provincia: LUGO

Tipo de auga: continental

Concello: POBRA DE BROLLÓN (A)

Clasificación sanitaria: insuficiente

Estatística microbiolóxica:

	Enterococos intestinais	<i>Escherichia coli</i>
Número de mostras	36	36
Media aritmética	427,3	441,1
Desviación típica	361,3	447,8
Percentís (calculados segundo o Real decreto 1341/2007)		
P90	956	933
P95	1335	1301

Resultados das análises microbiolóxicas:

	Data da mostraxe	Enterococos intestinais (UFC/100mL)	<i>Escherichia coli</i> (UFC/100mL)
1	01/06/2010	112	222
2	15/06/2010	49	53
3	29/06/2010	116	137
4	13/07/2010	420	831
5	27/07/2010	640	831
6	10/08/2010	148	531
7	24/08/2010	1280	222
8	07/09/2010	260	364
9	21/09/2010	1480	1298
10	01/06/2011	800	1013
11	13/06/2011	460	271
12	27/06/2011	560	238
13	18/07/2011	560	192
14	26/07/2011	640	150
15	08/08/2011	200	324
16	29/08/2011	580	222
17	05/09/2011	460	124
18	19/09/2011	312	271
19	28/05/2012	52	110
20	11/06/2012	175	288
21	25/06/2012	120	110
22	09/07/2012	240	220
23	30/07/2012	190	99
24	06/08/2012	420	380
25	20/08/2012	200	660
26	03/09/2012	360	240
27	24/09/2012	1300	2000
28	27/05/2013	60	75
29	10/06/2013	85	75
30	25/06/2013	95	150
31	08/07/2013	360	1500
32	22/07/2013	1000	830
33	05/08/2013	380	240
34	19/08/2013	480	950
35	02/09/2013	500	410
36	16/09/2013	290	250

Nome da praia: **SOLDÓN**

Punto de mostraxe: **270500021**

Provincia: **LUGO**

Concello: **QUIROGA**

Tipo de punto: **punto único**

Tipo de auga: **continental**

Clasificación sanitaria: **fóra do censo**

Estatística microbiolóxica:

	Enterococos intestinais	<i>Escherichia coli</i>
Número de mostras	27	27
Media aritmética	303,9	355,8
Desviación típica	397,2	433,4
Percentís (calculados segundo o Real decreto 1341/2007)		
P90	724	761
P95	1144	1093

Resultados das análises microbiolóxicas:

	Data da mostraxe	Enterococos intestinais (UFC/100mL)	<i>Escherichia coli</i> (UFC/100mL)
1	01/06/2011	140	222
2	13/06/2011	128	344
3	05/07/2011	52	99
4	11/07/2011	96	207
5	26/07/2011	540	453
6	08/08/2011	248	782
7	22/08/2011	272	478
8	05/09/2011	1440	453
9	19/09/2011	88	99
10	28/05/2012	20	75
11	11/06/2012	59	207
12	25/06/2012	44	53
13	16/07/2012	110	87
14	23/07/2012	700	950
15	06/08/2012	220	250
16	27/08/2012	660	2000
17	03/09/2012	32	64
18	17/09/2012	140	140
19	27/05/2013	19	250
20	10/06/2013	25	64
21	25/06/2013	1200	87
22	08/07/2013	110	310
23	22/07/2013	190	270
24	05/08/2013	275	53
25	19/08/2013	58	250
26	02/09/2013	140	1200
27	16/09/2013	1200	160

Nome da praia: **AS CATEDRAIS**

Punto de mostraxe: **270510111**

Provincia: **LUGO**

Concello: **RIBADEO**

Tipo de punto: **punto único**

Tipo de auga: **marítima**

Clasificación sanitaria: **excelente**

Estatística microbiolóxica:

	Enterococos intestinais	<i>Escherichia coli</i>
Número de mostras	36	36
Media aritmética	6,1	22,2
Desviación típica	7,3	28,7
Percentís (calculados segundo o Real decreto 1341/2007)		
P90	14	39
P95	21	52

Resultados das análises microbiolóxicas:

	Data da mostraxe	Enterococos intestinais (UFC/100mL)	<i>Escherichia coli</i> (UFC/100mL)
1	08/06/2010	1	9
2	22/06/2010	1	9
3	06/07/2010	4	9
4	21/07/2010	1	9
5	03/08/2010	1	9
6	17/08/2010	3	111
7	31/08/2010	1	9
8	14/09/2010	19	9
9	28/09/2010	12	9
10	07/06/2011	35	99
11	21/06/2011	1	10
12	05/07/2011	1	10
13	19/07/2011	13	20
14	02/08/2011	1	10
15	16/08/2011	1	20
16	30/08/2011	1	10
17	13/09/2011	4	10
18	27/09/2011	2	10
19	05/06/2012	4	9
20	19/06/2012	12	53
21	03/07/2012	4	31
22	17/07/2012	1	9
23	31/07/2012	11	120
24	13/08/2012	21	20
25	28/08/2012	4	20
26	11/09/2012	9	9
27	25/09/2012	9	20
28	04/06/2013	1	9
29	18/06/2013	1	9
30	02/07/2013	9	20
31	16/07/2013	9	9
32	30/07/2013	11	10
33	13/08/2013	4	9
34	27/08/2013	4	42
35	10/09/2013	1	9
36	24/09/2013	4	9

Nome da praia: **ESTEIRO - RIBADEO**

Punto de mostraxe: **270510101**

Provincia: **LUGO**

Concello: **RIBADEO**

Tipo de punto: **punto único**

Tipo de auga: **marítima**

Clasificación sanitaria: **boa**

Estatística microbiolóxica:

	Enterococos intestinais	<i>Escherichia coli</i>
Número de mostras	35	35
Media aritmética	37,9	74,1
Desviación típica	72,4	162,9
Percentís (calculados segundo o Real decreto 1341/2007)		
P90	95	131
P95	181	214

Resultados das análises microbiolóxicas:

	Data da mostraxe	Enterococos intestinais (UFC/100mL)	<i>Escherichia coli</i> (UFC/100mL)
1	08/06/2010	1	9
2	22/06/2010	27	75
3	06/07/2010	42	75
4	21/07/2010	2	20
5	03/08/2010	49	42
6	17/08/2010	4	9
7	31/08/2010	1	9
8	14/09/2010	33	9
9	28/09/2010	4	9
10	09/06/2011	9	10
11	05/07/2011	71	75
12	19/07/2011	120	31
13	02/08/2011	3	10
14	16/08/2011	1	10
15	30/08/2011	1	10
16	13/09/2011	7	10
17	27/09/2011	1	10
18	05/06/2012	9	9
19	19/06/2012	400	700
20	03/07/2012	9	42
21	17/07/2012	4	9
22	31/07/2012	1	10
23	13/08/2012	7	9
24	28/08/2012	2	4
25	11/09/2012	1	9
26	25/09/2012	95	700
27	04/06/2013	4	9
28	18/06/2013	50	140
29	02/07/2013	100	99
30	16/07/2013	12	10
31	30/07/2013	75	87
32	13/08/2013	115	220
33	27/08/2013	10	20
34	10/09/2013	17	31
35	24/09/2013	41	64

Nome da praia: **O CARGADEIRO**

Punto de mostraxe: **270510021**

Provincia: **LUGO**

Concello: **RIBADEO**

Tipo de punto: **punto único**

Tipo de auga: **marítima**

Clasificación sanitaria: **excelente**

Estatística microbiolóxica:

	Enterococos intestinais	<i>Escherichia coli</i>
Número de mostras	36	36
Media aritmética	21,0	58,3
Desviación típica	28,6	66,6
Percentís (calculados segundo o Real decreto 1341/2007)		
P90	48	129
P95	74	186

Resultados das análises microbiolóxicas:

	Data da mostraxe	Enterococos intestinais (UFC/100mL)	<i>Escherichia coli</i> (UFC/100mL)
1	08/06/2010	12	42
2	22/06/2010	42	207
3	06/07/2010	8	75
4	20/07/2010	13	64
5	03/08/2010	22	75
6	17/08/2010	30	75
7	31/08/2010	10	53
8	14/09/2010	39	64
9	28/09/2010	13	10
10	07/06/2011	140	364
11	21/06/2011	5	10
12	05/07/2011	6	42
13	19/07/2011	15	42
14	02/08/2011	84	53
15	16/08/2011	2	10
16	30/08/2011	3	10
17	13/09/2011	12	10
18	27/09/2011	4	10
19	05/06/2012	4	20
20	19/06/2012	38	110
21	03/07/2012	9	31
22	17/07/2012	1	9
23	31/07/2012	18	42
24	13/08/2012	14	20
25	28/08/2012	17	64
26	11/09/2012	22	53
27	25/09/2012	90	53
28	04/06/2013	13	110
29	18/06/2013	1	20
30	02/07/2013	20	75
31	16/07/2013	14	20
32	30/07/2013	13	120
33	13/08/2013	10	64
34	27/08/2013	4	53
35	10/09/2013	4	9
36	24/09/2013	4	9

Nome da praia: OS BLOQUES

Punto de mostraxe: 270510011

Provincia: LUGO

Concello: RIBADEO

Tipo de punto: punto único

Tipo de auga: marítima

Clasificación sanitaria: boa

Estatística microbiolóxica:

	Enterococos intestinais	<i>Escherichia coli</i>
Número de mostras	36	36
Media aritmética	59,1	77,9
Desviación típica	247,8	109,5
Percentís (calculados segundo o Real decreto 1341/2007)		
P90	63	173
P95	97	260

Resultados das análises microbiolóxicas:

	Data da mostraxe	Enterococos intestinais (UFC/100mL)	<i>Escherichia coli</i> (UFC/100mL)
1	08/06/2010	6	75
2	22/06/2010	38	222
3	06/07/2010	1500	531
4	21/07/2010	10	75
5	03/08/2010	17	64
6	17/08/2010	17	99
7	31/08/2010	11	87
8	14/09/2010	31	64
9	28/09/2010	3	75
10	07/06/2011	51	137
11	21/06/2011	1	10
12	05/07/2011	9	10
13	19/07/2011	25	53
14	02/08/2011	16	20
15	16/08/2011	4	10
16	30/08/2011	8	42
17	13/09/2011	40	64
18	27/09/2011	25	31
19	05/06/2012	9	10
20	19/06/2012	110	410
21	03/07/2012	11	10
22	17/07/2012	4	9
23	31/07/2012	20	53
24	13/08/2012	8	31
25	28/08/2012	14	31
26	11/09/2012	9	120
27	25/09/2012	12	64
28	04/06/2013	18	190
29	18/06/2013	11	31
30	02/07/2013	22	53
31	16/07/2013	9	10
32	30/07/2013	9	42
33	13/08/2013	17	31
34	27/08/2013	9	20
35	10/09/2013	14	10
36	24/09/2013	9	9

Nome da praia: OS CASTROS - AS ILLAS

Punto de mostraxe: 270510071

Provincia: LUGO

Concello: RIBADEO

Tipo de punto: punto único

Tipo de auga: marítima

Clasificación sanitaria: excelente

Estatística microbiolóxica:

	Enterococos intestinais	<i>Escherichia coli</i>
Número de mostras	36	36
Media aritmética	6,9	12,1
Desviación típica	15,3	13,1
Percentís (calculados segundo o Real decreto 1341/2007)		
P90	12	17
P95	19	20

Resultados das análises microbiolóxicas:

	Data da mostraxe	Enterococos intestinais (UFC/100mL)	<i>Escherichia coli</i> (UFC/100mL)
1	08/06/2010	2	9
2	22/06/2010	1	9
3	06/07/2010	2	10
4	21/07/2010	1	9
5	03/08/2010	1	9
6	17/08/2010	1	9
7	31/08/2010	1	9
8	14/09/2010	28	10
9	28/09/2010	2	9
10	07/06/2011	25	87
11	21/06/2011	1	10
12	05/07/2011	1	10
13	19/07/2011	88	10
14	02/08/2011	1	10
15	16/08/2011	1	10
16	30/08/2011	1	10
17	13/09/2011	1	10
18	27/09/2011	9	10
19	05/06/2012	13	9
20	19/06/2012	4	20
21	03/07/2012	9	10
22	17/07/2012	4	9
23	31/07/2012	1	9
24	13/08/2012	1	9
25	28/08/2012	1	9
26	11/09/2012	9	9
27	25/09/2012	4	10
28	04/06/2013	1	9
29	18/06/2013	9	9
30	02/07/2013	9	10
31	16/07/2013	4	9
32	30/07/2013	1	9
33	13/08/2013	4	20
34	27/08/2013	1	9
35	10/09/2013	1	9
36	24/09/2013	4	9

Nome da praia: **ROCAS BRANCAS**

Punto de mostraxe: **270510031**

Provincia: **LUGO**

Concello: **RIBADEO**

Tipo de punto: **punto único**

Tipo de auga: **marítima**

Clasificación sanitaria: **excelente**

Estatística microbiolóxica:

	Enterococos intestinais	<i>Escherichia coli</i>
Número de mostras	36	36
Media aritmética	19,0	60,1
Desviación típica	29,2	115,7
Percentís (calculados segundo o Real decreto 1341/2007)		
P90	43	108
P95	69	168

Resultados das análises microbiolóxicas:

	Data da mostraxe	Enterococos intestinais (UFC/100mL)	<i>Escherichia coli</i> (UFC/100mL)
1	08/06/2010	9	42
2	22/06/2010	7	87
3	06/07/2010	5	20
4	21/07/2010	7	31
5	03/08/2010	2	20
6	17/08/2010	12	53
7	31/08/2010	5	20
8	14/09/2010	25	20
9	28/09/2010	5	42
10	07/06/2011	116	364
11	21/06/2011	2	10
12	05/07/2011	29	406
13	19/07/2011	1	10
14	02/08/2011	88	42
15	16/08/2011	5	20
16	30/08/2011	36	10
17	13/09/2011	6	10
18	27/09/2011	20	10
19	05/06/2012	23	120
20	19/06/2012	21	10
21	03/07/2012	60	110
22	17/07/2012	1	10
23	31/07/2012	4	9
24	13/08/2012	4	42
25	28/08/2012	4	9
26	11/09/2012	4	9
27	25/09/2012	31	53
28	04/06/2013	1	9
29	18/06/2013	4	10
30	02/07/2013	110	500
31	16/07/2013	4	9
32	30/07/2013	4	9
33	13/08/2013	9	10
34	27/08/2013	9	9
35	10/09/2013	1	9
36	24/09/2013	9	9

Nome da praia: **SAN CLUDIO**  
 Punto de mostraxe: **270520011**  
 Provincia: **LUGO**  
 Concello: **RIBAS DE SIL**

Tipo de punto: **punto único**  
 Tipo de auga: **continental**  
 Clasificación sanitaria: **insuficiente**

Estatística microbiolóxica:

	Enterococos intestinais	<i>Escherichia coli</i>
Número de mostras	36	36
Media aritmética	128,2	494,2
Desviación típica	91,8	326,5
Percentís (calculados segundo o Real decreto 1341/2007)		
P90	260	1042
P95	342	1383

Resultados das análises microbiolóxicas:

	Data da mostraxe	Enterococos intestinais (UFC/100mL)	<i>Escherichia coli</i> (UFC/100mL)
1	01/06/2010	50	306
2	15/06/2010	104	1091
3	29/06/2010	96	406
4	13/07/2010	116	478
5	27/07/2010	88	478
6	10/08/2010	180	782
7	24/08/2010	55	207
8	07/09/2010	96	306
9	21/09/2010	176	406
10	01/06/2011	420	384
11	13/06/2011	26	324
12	27/06/2011	120	271
13	11/07/2011	148	238
14	26/07/2011	196	1013
15	08/08/2011	48	271
16	29/08/2011	80	782
17	05/09/2011	216	782
18	19/09/2011	148	406
19	28/05/2012	120	520
20	11/06/2012	140	406
21	25/06/2012	27	150
22	09/07/2012	190	180
23	23/07/2012	190	890
24	06/08/2012	200	740
25	20/08/2012	51	320
26	03/09/2012	110	360
27	17/09/2012	30	53
28	03/06/2013	100	360
29	10/06/2013	100	780
30	25/06/2013	90	360
31	08/07/2013	22	99
32	22/07/2013	110	950
33	05/08/2013	28	53
34	19/08/2013	75	360
35	02/09/2013	290	1500
36	16/09/2013	380	780

Nome da praia: RÍO SARRIA- O CHANTO

Punto de mostraxe: 270570001

Provincia: LUGO

Concello: SARRIA

Tipo de punto: punto único

Tipo de auga: continental

Clasificación sanitaria: insuficiente

Estatística microbiolóxica:

	Enterococos intestinais	<i>Escherichia coli</i>
Número de mostras	36	36
Media aritmética	195,4	378,9
Desviación típica	139,6	367,0
Percentís (calculados segundo o Real decreto 1341/2007)		
P90	385	755
P95	501	1016

Resultados das análises microbiolóxicas:

	Data da mostraxe	Enterococos intestinais (UFC/100mL)	<i>Escherichia coli</i> (UFC/100mL)
1	01/06/2010	52	192
2	15/06/2010	176	738
3	29/06/2010	168	945
4	13/07/2010	228	406
5	27/07/2010	168	254
6	10/08/2010	220	207
7	24/08/2010	254	1445
8	07/09/2010	560	344
9	21/09/2010	116	99
10	06/06/2011	116	306
11	13/06/2011	112	1184
12	27/06/2011	152	1445
13	11/07/2011	284	429
14	26/07/2011	176	111
15	08/08/2011	172	111
16	22/08/2011	500	591
17	05/09/2011	420	238
18	19/09/2011	112	53
19	28/05/2012	80	890
20	11/06/2012	55	344
21	25/06/2012	50	250
22	09/07/2012	140	240
23	23/07/2012	170	160
24	06/08/2012	250	380
25	20/08/2012	140	150
26	03/09/2012	110	150
27	17/09/2012	90	87
28	27/05/2013	34	190
29	10/06/2013	90	140
30	25/06/2013	40	160
31	08/07/2013	360	320
32	22/07/2013	540	410
33	05/08/2013	110	190
34	19/08/2013	230	160
35	03/09/2013	160	140
36	16/09/2013	400	180

Nome da praia: RÍO MIÑO - O SAVIÑO - PRAIA DA COVA

Punto de mostraxe: 270580011

Tipo de punto: punto único

Provincia: LUGO

Tipo de auga: continental

Concello: SAVIÑO (O)

Clasificación sanitaria: excelente

Estatística microbiolóxica:

	Enterococos intestinais	<i>Escherichia coli</i>
Número de mostras	27	27
Media aritmética	38,7	24,1
Desviación típica	68,6	20,2
Percentís (calculados segundo o Real decreto 1341/2007)		
P90	81	45
P95	132	59

Resultados das análises microbiolóxicas:

	Data da mostraxe	Enterococos intestinais (UFC/100mL)	<i>Escherichia coli</i> (UFC/100mL)
1	01/06/2011	15	20
2	14/06/2011	10	10
3	28/06/2011	21	10
4	12/07/2011	5	10
5	26/07/2011	23	31
6	09/08/2011	1	64
7	23/08/2011	4	10
8	06/09/2011	3	10
9	20/09/2011	7	10
10	29/05/2012	180	42
11	12/06/2012	9	31
12	26/06/2012	300	10
13	10/07/2012	160	75
14	23/07/2012	11	10
15	07/08/2012	12	64
16	21/08/2012	45	20
17	04/09/2012	9	20
18	18/09/2012	48	10
19	28/05/2013	4	9
20	11/06/2013	9	9
21	25/06/2013	21	20
22	09/07/2013	85	31
23	22/07/2013	18	20
24	06/08/2013	9	10
25	20/08/2013	22	64
26	03/09/2013	4	20
27	17/09/2013	9	10

Nome da praia: **ABRELA**

Punto de mostraxe: **270640591**

Provincia: **LUGO**

Concello: **VICEDO (O)**

Tipo de punto: **punto único**

Tipo de auga: **marítima**

Clasificación sanitaria: **excelente**

Estatística microbiolóxica:

	Enterococos intestinais	<i>Escherichia coli</i>
Número de mostras	36	36
Media aritmética	8,1	30,2
Desviación típica	8,6	45,8
Percentís (calculados segundo o Real decreto 1341/2007)		
P90	18	55
P95	27	78

Resultados das análises microbiolóxicas:

	Data da mostraxe	Enterococos intestinais (UFC/100mL)	<i>Escherichia coli</i> (UFC/100mL)
1	01/06/2010	1	10
2	15/06/2010	11	31
3	29/06/2010	5	9
4	13/07/2010	4	9
5	27/07/2010	7	20
6	10/08/2010	1	9
7	24/08/2010	1	9
8	07/09/2010	5	9
9	21/09/2010	1	9
10	01/06/2011	17	53
11	14/06/2011	22	42
12	28/06/2011	7	31
13	12/07/2011	5	10
14	26/07/2011	6	178
15	09/08/2011	5	20
16	23/08/2011	41	207
17	06/09/2011	1	10
18	20/09/2011	2	10
19	29/05/2012	1	9
20	12/06/2012	4	9
21	26/06/2012	2	9
22	10/07/2012	4	64
23	23/07/2012	9	10
24	07/08/2012	9	9
25	21/08/2012	4	9
26	01/09/2012	4	9
27	18/09/2012	21	99
28	28/05/2013	23	87
29	11/06/2013	1	9
30	25/06/2013	9	10
31	09/07/2013	21	20
32	23/07/2013	4	9
33	12/08/2013	16	20
34	20/08/2013	4	9
35	03/09/2013	4	10
36	17/09/2013	9	10

Nome da praia: AREAGRANDE

Punto de mostraxe: 270640631

Provincia: LUGO

Concello: VICEDO (O)

Tipo de punto: punto único

Tipo de auga: marítima

Clasificación sanitaria: excelente

Estatística microbiolóxica:

	Enterococos intestinais	<i>Escherichia coli</i>
Número de mostras	36	36
Media aritmética	4,9	13,6
Desviación típica	6,4	22,0
Percentís (calculados segundo o Real decreto 1341/2007)		
P90	10	19
P95	15	23

Resultados das análises microbiolóxicas:

	Data da mostraxe	Enterococos intestinais (UFC/100mL)	<i>Escherichia coli</i> (UFC/100mL)
1	01/06/2010	1	9
2	15/06/2010	2	10
3	29/06/2010	3	9
4	13/07/2010	2	9
5	27/07/2010	6	10
6	10/08/2010	4	9
7	24/08/2010	8	9
8	07/09/2010	1	10
9	21/09/2010	1	9
10	01/06/2011	1	10
11	14/06/2011	1	10
12	28/06/2011	1	10
13	12/07/2011	8	31
14	26/07/2011	1	10
15	09/08/2011	3	10
16	23/08/2011	6	10
17	06/09/2011	1	10
18	20/09/2011	1	10
19	29/05/2012	4	9
20	12/06/2012	1	9
21	26/06/2012	32	140
22	10/07/2012	4	9
23	23/07/2012	9	9
24	07/08/2012	4	9
25	21/08/2012	1	9
26	01/09/2012	1	9
27	18/09/2012	9	9
28	28/05/2013	1	9
29	11/06/2013	1	9
30	25/06/2013	4	10
31	09/07/2013	23	9
32	23/07/2013	10	10
33	06/08/2013	9	9
34	20/08/2013	1	9
35	03/09/2013	1	9
36	17/09/2013	9	10

Nome da praia: AREALONGA - O VICEDO

Punto de mostraxe: 270640701

Provincia: LUGO

Concello: VICEDO (O)

Tipo de punto: punto único

Tipo de auga: marítima

Clasificación sanitaria: excelente

Estatística microbiolóxica:

	Enterococos intestinais	<i>Escherichia coli</i>
Número de mostras	36	36
Media aritmética	6,8	12,6
Desviación típica	9,0	8,8
Percentís (calculados segundo o Real decreto 1341/2007)		
P90	15	19
P95	24	22

Resultados das análises microbiolóxicas:

	Data da mostraxe	Enterococos intestinais (UFC/100mL)	<i>Escherichia coli</i> (UFC/100mL)
1	01/06/2010	1	9
2	15/06/2010	20	28
3	29/06/2010	1	9
4	13/07/2010	4	9
5	27/07/2010	7	9
6	10/08/2010	1	10
7	24/08/2010	1	9
8	07/09/2010	4	9
9	21/09/2010	18	9
10	01/06/2011	1	10
11	14/06/2011	3	10
12	28/06/2011	2	10
13	12/07/2011	27	31
14	26/07/2011	10	10
15	09/08/2011	2	10
16	23/08/2011	1	10
17	06/09/2011	1	10
18	20/09/2011	1	10
19	29/05/2012	1	10
20	12/06/2012	1	9
21	26/06/2012	11	9
22	10/07/2012	4	9
23	23/07/2012	1	9
24	07/08/2012	4	9
25	21/08/2012	4	9
26	01/09/2012	9	9
27	18/09/2012	9	10
28	28/05/2013	1	9
29	11/06/2013	1	9
30	25/06/2013	4	9
31	09/07/2013	4	20
32	23/07/2013	1	9
33	06/08/2013	15	42
34	20/08/2013	9	9
35	03/09/2013	19	42
36	17/09/2013	43	10

Nome da praia: CAOLÍN

Punto de mostraxe: 270641001

Provincia: LUGO

Concello: VICEDO (O)

Tipo de punto: punto único

Tipo de auga: marítima

Clasificación sanitaria: excelente

Estatística microbiolóxica:

	Enterococos intestinais	<i>Escherichia coli</i>
Número de mostras	36	36
Media aritmética	12,2	25,9
Desviación típica	15,3	36,9
Percentís (calculados segundo o Real decreto 1341/2007)		
P90	26	47
P95	37	64

Resultados das análises microbiolóxicas:

	Data da mostraxe	Enterococos intestinais (UFC/100mL)	<i>Escherichia coli</i> (UFC/100mL)
1	01/06/2010	4	9
2	15/06/2010	27	75
3	29/06/2010	1	9
4	13/07/2010	8	9
5	27/07/2010	5	9
6	10/08/2010	8	9
7	24/08/2010	19	42
8	07/09/2010	13	207
9	21/09/2010	3	9
10	01/06/2011	1	10
11	14/06/2011	4	20
12	28/06/2011	6	10
13	12/07/2011	11	10
14	26/07/2011	10	31
15	09/08/2011	6	10
16	23/08/2011	15	20
17	06/09/2011	3	10
18	20/09/2011	1	10
19	29/05/2012	4	9
20	12/06/2012	21	9
21	26/06/2012	6	53
22	10/07/2012	9	10
23	23/07/2012	12	10
24	07/08/2012	15	10
25	21/08/2012	37	20
26	01/09/2012	9	10
27	18/09/2012	18	10
28	28/05/2013	12	31
29	11/06/2013	4	9
30	25/06/2013	9	9
31	09/07/2013	9	31
32	23/07/2013	9	10
33	12/08/2013	10	9
34	20/08/2013	9	87
35	03/09/2013	12	64
36	17/09/2013	90	31

Nome da praia: VIDREIRO

Punto de mostraxe: 270642001

Provincia: LUGO

Concello: VICEDO (O)

Tipo de punto: punto único

Tipo de auga: marítima

Clasificación sanitaria: excelente

Estatística microbiolóxica:

	Enterococos intestinais	<i>Escherichia coli</i>
Número de mostras	36	36
Media aritmética	20,7	40,9
Desviación típica	72,5	90,7
Percentís (calculados segundo o Real decreto 1341/2007)		
P90	30	65
P95	48	95

Resultados das análises microbiolóxicas:

	Data da mostraxe	Enterococos intestinais (UFC/100mL)	<i>Escherichia coli</i> (UFC/100mL)
1	01/06/2010	1	9
2	15/06/2010	13	10
3	29/06/2010	1	9
4	13/07/2010	3	20
5	27/07/2010	5	20
6	10/08/2010	1	10
7	24/08/2010	19	20
8	07/09/2010	8	53
9	21/09/2010	7	20
10	01/06/2011	1	20
11	14/06/2011	3	10
12	28/06/2011	2	10
13	12/07/2011	12	10
14	26/07/2011	3	10
15	09/08/2011	4	10
16	23/08/2011	11	20
17	06/09/2011	3	10
18	20/09/2011	1	10
19	29/05/2012	9	9
20	12/06/2012	4	9
21	26/06/2012	3	9
22	10/07/2012	16	10
23	23/07/2012	10	9
24	07/08/2012	9	10
25	21/08/2012	24	75
26	01/09/2012	11	9
27	18/09/2012	440	290
28	28/05/2013	5	20
29	11/06/2013	1	9
30	25/06/2013	9	9
31	09/07/2013	4	10
32	23/07/2013	14	64
33	06/08/2013	50	480
34	20/08/2013	9	9
35	03/09/2013	9	42
36	17/09/2013	19	120

Nome da praia: XILLOI

Punto de mostraxe: 270640651

Provincia: LUGO

Concello: VICEDO (O)

Tipo de punto: punto único

Tipo de auga: marítima

Clasificación sanitaria: boa

Estatística microbiolóxica:

	Enterococos intestinais	<i>Escherichia coli</i>
Número de mostras	36	36
Media aritmética	27,8	82,9
Desviación típica	40,6	113,8
Percentís (calculados segundo o Real decreto 1341/2007)		
P90	64	191
P95	101	313

Resultados das análises microbiolóxicas:

	Data da mostraxe	Enterococos intestinais (UFC/100mL)	<i>Escherichia coli</i> (UFC/100mL)
1	01/06/2010	47	222
2	15/06/2010	34	238
3	29/06/2010	22	364
4	13/07/2010	4	9
5	27/07/2010	14	9
6	10/08/2010	30	53
7	24/08/2010	9	10
8	07/09/2010	11	64
9	21/09/2010	1	9
10	01/06/2011	41	31
11	14/06/2011	65	222
12	28/06/2011	21	64
13	12/07/2011	64	137
14	26/07/2011	100	53
15	09/08/2011	4	10
16	23/08/2011	3	10
17	06/09/2011	3	10
18	20/09/2011	2	10
19	29/05/2012	9	10
20	12/06/2012	120	250
21	26/06/2012	24	10
22	10/07/2012	26	10
23	23/07/2012	21	20
24	07/08/2012	10	450
25	21/08/2012	9	10
26	01/09/2012	9	20
27	18/09/2012	21	99
28	28/05/2013	13	160
29	11/06/2013	4	9
30	25/06/2013	22	42
31	09/07/2013	4	31
32	23/07/2013	4	9
33	06/08/2013	205	270
34	20/08/2013	11	31
35	03/09/2013	4	9
36	17/09/2013	11	20

Nome da praia: **AREA**

Punto de mostraxe: **270660521**

Provincia: **LUGO**

Concello: **VIVEIRO**

Tipo de punto: **punto único**

Tipo de auga: **marítima**

Clasificación sanitaria: **excelente**

Estatística microbiolóxica:

	Enterococos intestinais	<i>Escherichia coli</i>
Número de mostras	36	36
Media aritmética	24,6	52,8
Desviación típica	34,1	90,8
Percentís (calculados segundo o Real decreto 1341/2007)		
P90	67	104
P95	116	160

Resultados das análises microbiolóxicas:

	Data da mostraxe	Enterococos intestinais (UFC/100mL)	<i>Escherichia coli</i> (UFC/100mL)
1	01/06/2010	108	222
2	15/06/2010	29	10
3	29/06/2010	24	31
4	13/07/2010	20	10
5	27/07/2010	4	9
6	10/08/2010	10	42
7	25/08/2010	46	87
8	07/09/2010	10	10
9	21/09/2010	17	31
10	01/06/2011	1	10
11	14/06/2011	6	10
12	28/06/2011	9	10
13	12/07/2011	26	20
14	26/07/2011	8	10
15	09/08/2011	1	10
16	23/08/2011	2	10
17	06/09/2011	1	10
18	20/09/2011	2	10
19	29/05/2012	4	9
20	12/06/2012	38	64
21	26/06/2012	53	53
22	10/07/2012	150	480
23	23/07/2012	4	9
24	07/08/2012	1	9
25	21/08/2012	25	75
26	01/09/2012	4	20
27	18/09/2012	110	53
28	28/05/2013	38	210
29	11/06/2013	1	9
30	25/06/2013	4	9
31	09/07/2013	39	87
32	23/07/2013	1	9
33	06/08/2013	48	150
34	20/08/2013	9	9
35	03/09/2013	10	20
36	17/09/2013	23	75

Nome da praia: **COVAS DEREITA**

Punto de mostraxe: **270660544**

Provincia: **LUGO**

Concello: **VIVEIRO**

Tipo de punto: **dereita**

Tipo de auga: **marítima**

Clasificación sanitaria: **excelente**

Estatística microbiolóxica:

	Enterococos intestinais	<i>Escherichia coli</i>
Número de mostras	36	36
Media aritmética	27,0	69,8
Desviación típica	43,3	117,2
Percentís (calculados segundo o Real decreto 1341/2007)		
P90	69	145
P95	119	223

Resultados das análises microbiolóxicas:

	Data da mostraxe	Enterococos intestinais (UFC/100mL)	<i>Escherichia coli</i> (UFC/100mL)
1	01/06/2010	19	20
2	15/06/2010	212	591
3	29/06/2010	10	31
4	13/07/2010	9	9
5	27/07/2010	16	10
6	10/08/2010	1	9
7	24/08/2010	22	64
8	07/09/2010	40	99
9	21/09/2010	3	9
10	01/06/2011	26	137
11	14/06/2011	10	87
12	28/06/2011	38	53
13	12/07/2011	6	10
14	26/07/2011	92	429
15	09/08/2011	1	10
16	23/08/2011	22	53
17	06/09/2011	1	10
18	20/09/2011	3	10
19	29/05/2012	17	31
20	12/06/2012	48	42
21	26/06/2012	1	110
22	10/07/2012	26	99
23	23/07/2012	20	9
24	07/08/2012	9	53
25	21/08/2012	4	10
26	01/09/2012	9	20
27	18/09/2012	150	160
28	28/05/2013	9	20
29	11/06/2013	1	9
30	25/06/2013	55	64
31	09/07/2013	14	110
32	23/07/2013	4	10
33	06/08/2013	9	20
34	20/08/2013	10	42
35	03/09/2013	1	31
36	17/09/2013	53	31

Nome da praia: **COVAS ESQUERDA**

Punto de mostraxe: **270660543**

Provincia: **LUGO**

Concello: **VIVEIRO**

Tipo de punto: **esquerda**

Tipo de auga: **marítima**

Clasificación sanitaria: **boa**

Estatística microbiolóxica:

	Enterococos intestinais	<i>Escherichia coli</i>
Número de mostras	36	36
Media aritmética	38,6	94,1
Desviación típica	58,1	170,4
Percentís (calculados segundo o Real decreto 1341/2007)		
P90	95	194
P95	161	303

Resultados das análises microbiolóxicas:

	Data da mostraxe	Enterococos intestinais (UFC/100mL)	<i>Escherichia coli</i> (UFC/100mL)
1	01/06/2010	5	31
2	15/06/2010	160	885
3	29/06/2010	1	9
4	13/07/2010	6	20
5	27/07/2010	35	99
6	10/08/2010	10	9
7	24/08/2010	30	75
8	07/09/2010	11	31
9	21/09/2010	2	9
10	01/06/2011	45	137
11	14/06/2011	34	560
12	28/06/2011	70	31
13	18/07/2011	18	42
14	26/07/2011	140	288
15	09/08/2011	4	10
16	23/08/2011	24	64
17	06/09/2011	7	20
18	20/09/2011	4	10
19	29/05/2012	4	10
20	12/06/2012	80	53
21	26/06/2012	1	75
22	10/07/2012	16	42
23	23/07/2012	26	87
24	07/08/2012	28	31
25	21/08/2012	9	10
26	01/09/2012	180	42
27	18/09/2012	52	150
28	28/05/2013	4	20
29	11/06/2013	4	9
30	25/06/2013	57	190
31	09/07/2013	13	42
32	23/07/2013	9	53
33	06/08/2013	13	9
34	20/08/2013	260	150
35	03/09/2013	4	42
36	17/09/2013	23	42

Nome da praia: SACIDO

Punto de mostraxe: 270660561

Provincia: LUGO

Concello: VIVEIRO

Tipo de punto: punto único

Tipo de auga: marítima

Clasificación sanitaria: boa

Estatística microbiolóxica:

	Enterococos intestinais	<i>Escherichia coli</i>
Número de mostras	36	36
Media aritmética	31,6	74,3
Desviación típica	47,2	106,3
Percentís (calculados segundo o Real decreto 1341/2007)		
P90	85	164
P95	146	255

Resultados das análises microbiolóxicas:

	Data da mostraxe	Enterococos intestinais (UFC/100mL)	<i>Escherichia coli</i> (UFC/100mL)
1	01/06/2010	4	53
2	15/06/2010	92	306
3	29/06/2010	6	10
4	13/07/2010	17	9
5	27/07/2010	29	124
6	10/08/2010	1	20
7	24/08/2010	20	31
8	07/09/2010	12	31
9	21/09/2010	1	9
10	01/06/2011	220	504
11	14/06/2011	47	164
12	28/06/2011	58	288
13	12/07/2011	38	164
14	26/07/2011	66	207
15	09/08/2011	3	31
16	23/08/2011	7	10
17	06/09/2011	1	10
18	20/09/2011	5	10
19	29/05/2012	75	31
20	12/06/2012	32	99
21	26/06/2012	4	9
22	10/07/2012	19	20
23	23/07/2012	31	120
24	07/08/2012	15	9
25	21/08/2012	9	20
26	01/09/2012	20	10
27	18/09/2012	19	75
28	28/05/2013	9	42
29	11/06/2013	1	9
30	25/06/2013	40	53
31	09/07/2013	17	53
32	23/07/2013	1	9
33	06/08/2013	10	20
34	20/08/2013	16	31
35	03/09/2013	180	20
36	17/09/2013	14	64

Nome da praia: **ESTEIRO - XOVE**

Punto de mostraxe: **270250491**

Provincia: **LUGO**

Concello: **XOVE**

Tipo de punto: **punto único**

Tipo de auga: **marítima**

Clasificación sanitaria: **excelente**

Estatística microbiolóxica:

	Enterococos intestinais	<i>Escherichia coli</i>
Número de mostras	36	36
Media aritmética	2,3	10,2
Desviación típica	3,5	5,5
Percentís (calculados segundo o Real decreto 1341/2007)		
P90	4	13
P95	5	14

Resultados das análises microbiolóxicas:

	Data da mostraxe	Enterococos intestinais (UFC/100mL)	<i>Escherichia coli</i> (UFC/100mL)
1	01/06/2010	1	9
2	14/06/2010	19	42
3	28/06/2010	1	9
4	12/07/2010	2	9
5	26/07/2010	1	9
6	09/08/2010	1	9
7	23/08/2010	1	10
8	06/09/2010	1	9
9	20/09/2010	1	9
10	01/06/2011	2	10
11	13/06/2011	1	10
12	27/06/2011	1	10
13	11/07/2011	4	10
14	26/07/2011	1	10
15	08/08/2011	1	10
16	22/08/2011	1	10
17	05/09/2011	1	10
18	19/09/2011	1	10
19	28/05/2012	1	9
20	11/06/2012	1	9
21	25/06/2012	1	9
22	09/07/2012	1	9
23	23/07/2012	1	9
24	06/08/2012	1	9
25	20/08/2012	1	9
26	03/09/2012	1	9
27	17/09/2012	1	9
28	27/05/2013	9	9
29	10/06/2013	4	9
30	25/06/2013	4	9
31	08/07/2013	1	9
32	22/07/2013	1	9
33	05/08/2013	1	9
34	19/08/2013	1	9
35	02/09/2013	9	10
36	16/09/2013	4	10

Nome da praia: LAGO

Punto de mostraxe: 270250431

Provincia: LUGO

Concello: XOVE

Tipo de punto: punto único

Tipo de auga: marítima

Clasificación sanitaria: excelente

Estatística microbiolóxica:

	Enterococos intestinais	<i>Escherichia coli</i>
Número de mostras	36	36
Media aritmética	14,1	38,3
Desviación típica	28,4	65,8
Percentís (calculados segundo o Real decreto 1341/2007)		
P90	30	70
P95	51	101

Resultados das análises microbiolóxicas:

	Data da mostraxe	Enterococos intestinais (UFC/100mL)	<i>Escherichia coli</i> (UFC/100mL)
1	01/06/2010	7	20
2	14/06/2010	58	288
3	28/06/2010	1	64
4	12/07/2010	1	9
5	26/07/2010	22	124
6	09/08/2010	29	53
7	23/08/2010	1	9
8	06/09/2010	4	20
9	20/09/2010	5	9
10	01/06/2011	12	20
11	13/06/2011	1	10
12	27/06/2011	2	10
13	11/07/2011	160	288
14	26/07/2011	4	10
15	08/08/2011	1	10
16	22/08/2011	1	10
17	05/09/2011	2	10
18	19/09/2011	1	10
19	28/05/2012	1	9
20	11/06/2012	1	20
21	25/06/2012	54	42
22	09/07/2012	1	9
23	23/07/2012	18	31
24	06/08/2012	11	10
25	20/08/2012	14	64
26	03/09/2012	9	20
27	17/09/2012	14	20
28	27/05/2013	19	42
29	10/06/2013	4	9
30	25/06/2013	17	42
31	08/07/2013	1	10
32	22/07/2013	4	9
33	05/08/2013	4	9
34	19/08/2013	4	9
35	02/09/2013	4	9
36	16/09/2013	16	42

Nome da praia: MORAS

Punto de mostraxe: 270250441

Provincia: LUGO

Concello: XOVE

Tipo de punto: punto único

Tipo de auga: marítima

Clasificación sanitaria: excelente

Estatística microbiolóxica:

	Enterococos intestinais	<i>Escherichia coli</i>
Número de mostras	36	36
Media aritmética	10,0	17,5
Desviación típica	26,5	31,1
Percentís (calculados segundo o Real decreto 1341/2007)		
P90	18	26
P95	28	34

Resultados das análises microbiolóxicas:

	Data da mostraxe	Enterococos intestinais (UFC/100mL)	<i>Escherichia coli</i> (UFC/100mL)
1	01/06/2010	1	9
2	14/06/2010	2	42
3	28/06/2010	4	9
4	12/07/2010	5	20
5	26/07/2010	1	9
6	09/08/2010	1	31
7	23/08/2010	3	9
8	06/09/2010	15	9
9	20/09/2010	4	10
10	01/06/2011	1	10
11	13/06/2011	1	10
12	27/06/2011	1	10
13	11/07/2011	9	10
14	26/07/2011	2	10
15	08/08/2011	3	10
16	22/08/2011	1	10
17	05/09/2011	1	10
18	19/09/2011	1	10
19	28/05/2012	11	9
20	11/06/2012	1	9
21	25/06/2012	28	10
22	09/07/2012	1	9
23	23/07/2012	4	53
24	06/08/2012	18	9
25	20/08/2012	4	9
26	03/09/2012	1	9
27	17/09/2012	15	9
28	27/05/2013	9	9
29	10/06/2013	1	10
30	25/06/2013	160	190
31	08/07/2013	9	10
32	22/07/2013	19	9
33	05/08/2013	4	9
34	19/08/2013	9	10
35	02/09/2013	1	9
36	16/09/2013	9	9

Nome da praia: **PORTOCELO**  
 Punto de mostraxe: **270250461**  
 Provincia: **LUGO**  
 Concello: **XOVE**

Tipo de punto: **punto único**  
 Tipo de auga: **marítima**  
 Clasificación sanitaria: **boa**

Estatística microbiolóxica:

	Enterococos intestinais	<i>Escherichia coli</i>
Número de mostras	36	36
Media aritmética	47,9	104,3
Desviación típica	89,6	143,7
Percentís (calculados segundo o Real decreto 1341/2007)		
P90	105	258
P95	171	425

Resultados das análises microbiolóxicas:

	Data da mostraxe	Enterococos intestinais (UFC/100mL)	<i>Escherichia coli</i> (UFC/100mL)
1	01/06/2010	20	9
2	14/06/2010	208	697
3	28/06/2010	32	99
4	12/07/2010	22	64
5	26/07/2010	132	124
6	09/08/2010	144	306
7	23/08/2010	5	53
8	06/09/2010	17	99
9	20/09/2010	8	10
10	01/06/2011	35	20
11	13/06/2011	1	10
12	27/06/2011	4	10
13	11/07/2011	480	324
14	26/07/2011	26	64
15	08/08/2011	11	10
16	22/08/2011	22	87
17	05/09/2011	16	64
18	26/09/2011	192	364
19	28/05/2012	9	9
20	11/06/2012	1	9
21	25/06/2012	60	190
22	09/07/2012	9	10
23	23/07/2012	25	140
24	06/08/2012	24	99
25	20/08/2012	11	31
26	03/09/2012	30	270
27	17/09/2012	25	75
28	27/05/2013	31	20
29	10/06/2013	4	9
30	25/06/2013	26	10
31	08/07/2013	9	9
32	22/07/2013	25	290
33	05/08/2013	14	53
34	19/08/2013	30	64
35	02/09/2013	9	42
36	16/09/2013	9	10

**Provincia de Ourense**

Nome da praia: ACEARRICA

Punto de mostraxe: 320010011

Provincia: OURENSE

Concello: ALLARIZ

Tipo de punto: punto único

Tipo de auga: continental

Clasificación sanitaria: fóra do censo

Estatística microbiolóxica:

	Enterococos intestinais	<i>Escherichia coli</i>
Número de mostras	20	20
Media aritmética	218,0	803,5
Desviación típica	329,5	1227,6
Percentís (calculados segundo o Real decreto 1341/2007)		
P90	532	1612
P95	910	2353

Resultados das análises microbiolóxicas:

	Data da mostraxe	Enterococos intestinais (UFC/100mL)	<i>Escherichia coli</i> (UFC/100mL)
1	06/06/2011	195	615
2	20/06/2011	40	95
3	04/07/2011	10	335
4	18/07/2011	17	70
5	01/08/2011	11	315
6	16/08/2011	24	380
7	29/08/2011	43	235
8	13/09/2011	45	190
9	26/09/2011	100	315
10	05/06/2012	900	1300
11	26/06/2012	373	350
12	03/07/2012	120	260
13	17/07/2012	160	330
14	30/07/2012	55	560
15	13/08/2012	20	410
16	28/08/2012	138	460
17	11/09/2012	18	300
18	25/09/2012	190	1000
19	10/06/2013	1180	3900
20	17/06/2013	720	4650

Nome da praia: RÍO VALDERÍAS- AVIÓN

Punto de mostraxe: 320040011

Provincia: OURENSE

Concello: AVIÓN

Tipo de punto: punto único

Tipo de auga: continental

Clasificación sanitaria: excelente

Estatística microbiolóxica:

	Enterococos intestinais	<i>Escherichia coli</i>
Número de mostras	36	36
Media aritmética	59,2	51,1
Desviación típica	51,4	41,4
Percentís (calculados segundo o Real decreto 1341/2007)		
P90	132	104
P95	184	139

Resultados das análises microbiolóxicas:

	Data da mostraxe	Enterococos intestinais (UFC/100mL)	<i>Escherichia coli</i> (UFC/100mL)
1	08/06/2010	23	65
2	21/06/2010	11	65
3	09/07/2010	46	61
4	23/07/2010	57	76
5	02/08/2010	61	114
6	16/08/2010	23	28
7	30/08/2010	56	37
8	13/09/2010	21	31
9	27/09/2010	15	11
10	07/06/2011	156	166
11	20/06/2011	30	65
12	04/07/2011	36	40
13	18/07/2011	64	20
14	02/08/2011	133	36
15	16/08/2011	114	34
16	30/08/2011	15	7
17	12/09/2011	48	11
18	26/09/2011	29	17
19	04/06/2012	30	90
20	18/06/2012	40	110
21	02/07/2012	26	36
22	16/07/2012	40	22
23	31/07/2012	18	26
24	13/08/2012	235	150
25	27/08/2012	46	24
26	10/09/2012	6	38
27	28/09/2012	32	20
28	03/06/2013	4	30
29	18/06/2013	63	150
30	01/07/2013	100	75
31	15/07/2013	52	40
32	06/08/2013	70	40
33	12/08/2013	168	40
34	26/08/2013	82	20
35	10/09/2013	132	36
36	23/09/2013	50	10

Nome da praia: RÍO LIMIA - BALTAR - O CANEIRO

Punto de mostraxe: 320050011

Provincia: OURENSE

Concello: BALTAR

Tipo de punto: punto único

Tipo de auga: continental

Clasificación sanitaria: suficiente

Estatística microbiolóxica:

	Enterococos intestinais	<i>Escherichia coli</i>
Número de mostras	35	35
Media aritmética	87,7	279,4
Desviación típica	105,1	299,6
Percentís (calculados segundo o Real decreto 1341/2007)		
P90	263	920
P95	448	1652

Resultados das análises microbiolóxicas:

	Data da mostraxe	Enterococos intestinais (UFC/100mL)	<i>Escherichia coli</i> (UFC/100mL)
1	08/06/2010	360	113
2	21/06/2010	66	51
3	16/07/2010	320	875
4	23/07/2010	470	400
5	02/08/2010	140	520
6	16/08/2010	55	160
7	30/08/2010	67	105
8	13/09/2010	51	830
9	27/09/2010	42	180
10	06/06/2011	74	470
11	20/06/2011	26	60
12	04/07/2011	98	260
13	18/07/2011	48	900
14	01/08/2011	10	780
15	16/08/2011	18	120
16	29/08/2011	4	30
17	12/09/2011	4	36
18	26/09/2011	35	6
19	05/06/2012	24	50
20	18/06/2012	86	40
21	02/07/2012	124	172
22	16/07/2012	115	850
23	31/07/2012	140	250
24	14/08/2012	105	400
25	27/08/2012	1	4
26	10/09/2012	5	5
27	28/09/2012	5	20
28	03/06/2013	120	430
29	17/06/2013	174	840
30	01/07/2013	115	120
31	22/07/2013	95	400
32	13/08/2013	12	200
33	26/08/2013	6	6
34	09/09/2013	25	63
35	23/09/2013	28	34

Nome da praia: **ENCORO AS CONCHAS - BANDE - PORTOQUINTELA**

Punto de mostraxe: **320060011**

Tipo de punto: **punto único**

Provincia: **OURENSE**

Tipo de auga: **continental**

Concello: **BANDE**

Clasificación sanitaria: **suficiente**

Estatística microbiolóxica:

	Enterococos intestinais	<i>Escherichia coli</i>
Número de mostras	36	36
Media aritmética	74,4	237,2
Desviación típica	216,3	379,8
Percentís (calculados segundo o Real decreto 1341/2007)		
P90	108	816
P95	226	1662

Resultados das análises microbiolóxicas:

	Data da mostraxe	Enterococos intestinais (UFC/100mL)	<i>Escherichia coli</i> (UFC/100mL)
1	08/06/2010	58	62
2	21/06/2010	1120	1110
3	09/07/2010	1	380
4	23/07/2010	2	1300
5	02/08/2010	4	1220
6	16/08/2010	60	280
7	30/08/2010	32	110
8	13/09/2010	87	120
9	27/09/2010	38	55
10	09/06/2011	1	1
11	04/07/2011	1	1
12	18/07/2011	1	1
13	16/08/2011	5	380
14	29/08/2011	1	75
15	05/09/2011	1	145
16	13/09/2011	1	15
17	26/09/2011	1	3
18	29/09/2011	1	37
19	04/06/2012	14	80
20	18/06/2012	630	200
21	02/07/2012	10	120
22	16/07/2012	16	200
23	30/07/2012	10	210
24	13/08/2012	1	50
25	03/09/2012	1	40
26	11/09/2012	4	27
27	24/09/2012	400	280
28	03/06/2013	4	6
29	17/06/2013	19	7
30	01/07/2013	70	57
31	15/07/2013	24	200
32	29/07/2013	23	1380
33	13/08/2013	4	220
34	27/08/2013	12	94
35	10/09/2013	4	26
36	24/09/2013	16	48

Nome da praia: RÍO SIL – O BARCO DE VALDEORRAS

Punto de mostraxe: 320090011

Tipo de punto: punto único

Provincia: OURENSE

Tipo de auga: continental

Concello: BARCO DE VALDEORRAS (O)

Clasificación sanitaria: boa

Estatística microbiolóxica:

	Enterococos intestinais	<i>Escherichia coli</i>
Número de mostras	36	36
Media aritmética	71,7	380,1
Desviación típica	43,1	255,9
Percentís (calculados segundo o Real decreto 1341/2007)		
P90	139	671
P95	179	830

Resultados das análises microbiolóxicas:

	Data da mostraxe	Enterococos intestinais (UFC/100mL)	<i>Escherichia coli</i> (UFC/100mL)
1	08/06/2010	22	245
2	21/06/2010	13	190
3	09/07/2010	43	445
4	23/07/2010	110	380
5	02/08/2010	43	413
6	16/08/2010	78	740
7	30/08/2010	44	395
8	13/09/2010	75	370
9	27/09/2010	56	335
10	06/06/2011	12	120
11	20/06/2011	33	245
12	04/07/2011	49	270
13	19/07/2011	114	260
14	01/08/2011	18	230
15	16/08/2011	76	440
16	29/08/2011	154	485
17	12/09/2011	108	415
18	26/09/2011	44	235
19	05/06/2012	100	440
20	16/06/2012	95	460
21	03/07/2012	155	1180
22	16/07/2012	70	500
23	28/07/2012	60	340
24	21/08/2012	58	280
25	25/08/2012	172	1340
26	10/09/2012	28	200
27	28/09/2012	34	320
28	01/06/2013	110	102
29	17/06/2013	38	118
30	01/07/2013	64	235
31	15/07/2013	166	465
32	05/08/2013	50	160
33	12/08/2013	70	400
34	26/08/2013	48	370
35	09/09/2013	106	120
36	23/09/2013	66	440

Nome da praia: **RÍO MAGROS- BEARIZ**

Punto de mostraxe: **320110011**

Provincia: **OURENSE**

Concello: **BEARIZ**

Tipo de punto: **punto único**

Tipo de auga: **continental**

Clasificación sanitaria: **excelente**

Estatística microbiolóxica:

	Enterococos intestinais	<i>Escherichia coli</i>
Número de mostras	36	36
Media aritmética	28,8	31,3
Desviación típica	70,1	134,5
Percentís (calculados segundo o Real decreto 1341/2007)		
P90	55	30
P95	93	50

Resultados das análises microbiolóxicas:

	Data da mostraxe	Enterococos intestinais (UFC/100mL)	<i>Escherichia coli</i> (UFC/100mL)
1	08/06/2010	4	12
2	21/06/2010	3	4
3	09/07/2010	8	7
4	23/07/2010	7	2
5	02/08/2010	22	8
6	16/08/2010	53	28
7	30/08/2010	19	4
8	13/09/2010	5	9
9	27/09/2010	3	5
10	07/06/2011	1	1
11	20/06/2011	1	1
12	04/07/2011	2	9
13	18/07/2011	3	25
14	02/08/2011	9	3
15	16/08/2011	19	6
16	30/08/2011	6	1
17	12/09/2011	11	1
18	26/09/2011	5	3
19	04/06/2012	1	4
20	26/06/2012	4	4
21	02/07/2012	4	8
22	16/07/2012	4	4
23	31/07/2012	52	98
24	13/08/2012	8	6
25	27/08/2012	8	7
26	10/09/2012	4	1
27	25/09/2012	415	810
28	03/06/2013	4	4
29	18/06/2013	16	10
30	01/07/2013	5	4
31	15/07/2013	33	6
32	29/07/2013	58	13
33	12/08/2013	87	4
34	26/08/2013	26	11
35	10/09/2013	87	4
36	23/09/2013	38	1

Nome da praia: **RÍO TIROIA- BEARIZ - DOADE**

Punto de mostraxe: **320110021**

Provincia: **OURENSE**

Concello: **BEARIZ**

Tipo de punto: **punto único**

Tipo de auga: **continental**

Clasificación sanitaria: **excelente**

Estatística microbiolóxica:

	Enterococos intestinais	<i>Escherichia coli</i>
Número de mostras	36	36
Media aritmética	25,0	21,6
Desviación típica	80,1	71,1
Percentís (calculados segundo o Real decreto 1341/2007)		
P90	37	22
P95	60	39

Resultados das análises microbiolóxicas:

	Data da mostraxe	Enterococos intestinais (UFC/100mL)	<i>Escherichia coli</i> (UFC/100mL)
1	08/06/2010	20	1
2	21/06/2010	4	3
3	09/07/2010	35	20
4	23/07/2010	9	7
5	02/08/2010	5	6
6	16/08/2010	15	3
7	30/08/2010	3	2
8	13/09/2010	13	3
9	27/09/2010	7	4
10	07/06/2011	1	1
11	20/06/2011	6	2
12	04/07/2011	2	1
13	18/07/2011	5	1
14	02/08/2011	1	1
15	16/08/2011	8	1
16	30/08/2011	8	1
17	12/09/2011	19	4
18	26/09/2011	5	1
19	04/06/2012	1	1
20	18/06/2012	8	18
21	02/07/2012	1	1
22	16/07/2012	4	1
23	31/07/2012	6	4
24	13/08/2012	4	1
25	27/08/2012	4	4
26	10/09/2012	15	4
27	25/09/2012	480	340
28	03/06/2013	4	1
29	18/06/2013	13	32
30	01/07/2013	5	4
31	15/07/2013	4	4
32	29/07/2013	102	275
33	12/08/2013	12	4
34	26/08/2013	5	1
35	10/09/2013	19	4
36	23/09/2013	46	17

Nome da praia: RÍO ORILLE - ÁREA RECREATIVA A BOLA

Punto de mostraxe: 320140011

Tipo de punto: punto único

Provincia: OURENSE

Tipo de auga: continental

Concello: BOLA (A)

Clasificación sanitaria: insuficiente

Estatística microbiolóxica:

	Enterococos intestinais	<i>Escherichia coli</i>
Número de mostras	27	27
Media aritmética	219,8	523,1
Desviación típica	256,5	375,3
Percentís (calculados segundo o Real decreto 1341/2007)		
P90	740	1199
P95	1253	1669

Resultados das análises microbiolóxicas:

	Data da mostraxe	Enterococos intestinais (UFC/100mL)	<i>Escherichia coli</i> (UFC/100mL)
1	06/06/2011	100	735
2	27/06/2011	270	1000
3	04/07/2011	170	550
4	26/07/2011	520	825
5	02/08/2011	103	610
6	16/08/2011	76	380
7	29/08/2011	53	170
8	12/09/2011	140	140
9	26/09/2011	48	170
10	04/06/2012	4	190
11	25/06/2012	775	1040
12	02/07/2012	120	800
13	16/07/2012	100	65
14	30/07/2012	50	80
15	13/08/2012	1200	100
16	27/08/2012	1	325
17	11/09/2012	305	820
18	28/09/2012	180	1290
19	03/06/2013	180	495
20	17/06/2013	340	840
21	01/07/2013	180	320
22	22/07/2013	225	240
23	06/08/2013	310	380
24	13/08/2013	220	590
25	27/08/2013	80	90
26	10/09/2013	100	530
27	24/09/2013	85	1350

Nome da praia: **ASTARIZ**

Punto de mostraxe: **320220031**

Provincia: **OURENSE**

Concello: **CASTRELO DE MIÑO**

Tipo de punto: **punto único**

Tipo de auga: **continental**

Clasificación sanitaria:

Estatística microbiolóxica:

	Enterococos intestinais	<i>Escherichia coli</i>
Número de mostras	2	2
Media aritmética	337,5	2600,0
Desviación típica	342,9	1838,5
Percentís (calculados segundo o Real decreto 1341/2007)		
P90	1210	6095
P95	1937	8112

Resultados das análises microbiolóxicas:

	Data da mostraxe	Enterococos intestinais (UFC/100mL)	<i>Escherichia coli</i> (UFC/100mL)
1	10/06/2013	580	3900
2	26/06/2013	95	1300

Nome da praia: **ENCORO DE CASTRELO CASTRELO DE MIÑO - PARQUE NAÚTICO**

Punto de mostraxe: **320220011**

Tipo de punto: **punto único**

Provincia: **OURENSE**

Tipo de auga: **continental**

Concello: **CASTRELO DE MIÑO**

Clasificación sanitaria: **boa**

Estatística microbiolóxica:

	Enterococos intestinais	<i>Escherichia coli</i>
Número de mostras	27	27
Media aritmética	31,2	162,6
Desviación típica	27,5	198,3
Percentís (calculados segundo o Real decreto 1341/2007)		
P90	77	469
P95	115	776

Resultados das análises microbiolóxicas:

	Data da mostraxe	Enterococos intestinais (UFC/100mL)	<i>Escherichia coli</i> (UFC/100mL)
1	07/06/2011	44	335
2	21/06/2011	47	10
3	05/07/2011	72	75
4	19/07/2011	50	180
5	01/08/2011	50	510
6	17/08/2011	92	500
7	30/08/2011	2	65
8	12/09/2011	48	900
9	27/09/2011	51	160
10	05/06/2012	6	4
11	19/06/2012	15	18
12	03/07/2012	4	16
13	17/07/2012	33	50
14	31/07/2012	8	44
15	14/08/2012	104	205
16	28/08/2012	7	120
17	10/09/2012	9	155
18	25/09/2012	22	205
19	04/06/2013	50	4
20	18/06/2013	9	99
21	02/07/2013	33	56
22	16/07/2013	21	166
23	30/07/2013	9	30
24	12/08/2013	20	134
25	26/08/2013	6	80
26	09/09/2013	26	190
27	23/09/2013	4	80

Nome da praia: **O RIBEIRIÑO**  
 Punto de mostraxe: **320220021**  
 Provincia: **OURENSE**  
 Concello: **CASTRELO DE MIÑO**

Tipo de punto: **punto único**  
 Tipo de auga: **continental**  
 Clasificación sanitaria: **fóra do censo**

Estatística microbiolóxica:

	Enterococos intestinais	<i>Escherichia coli</i>
Número de mostras	18	18
Media aritmética	69,0	200,1
Desviación típica	82,9	181,2
Percentís (calculados segundo o Real decreto 1341/2007)		
P90	221	431
P95	392	595

Resultados das análises microbiolóxicas:

	Data da mostraxe	Enterococos intestinais (UFC/100mL)	<i>Escherichia coli</i> (UFC/100mL)
1	05/06/2012	113	46
2	19/06/2012	1	34
3	03/07/2012	40	156
4	17/07/2012	91	115
5	31/07/2012	104	75
6	14/08/2012	24	95
7	28/08/2012	4	60
8	10/09/2012	19	210
9	25/09/2012	63	290
10	04/06/2013	14	640
11	18/06/2013	330	260
12	02/07/2013	70	300
13	16/07/2013	10	80
14	30/07/2013	6	40
15	12/08/2013	125	640
16	26/08/2013	44	220
17	09/09/2013	180	180
18	23/09/2013	4	160

Nome da praia: RÍO EO - CALDELAS

Punto de mostraxe: 320230011

Provincia: OURENSE

Concello: CASTRO CALDELAS

Tipo de punto: punto único

Tipo de auga: continental

Clasificación sanitaria: boa

Estatística microbiolóxica:

	Enterococos intestinais	<i>Escherichia coli</i>
Número de mostras	35	35
Media aritmética	69,7	199,1
Desviación típica	76,7	247,0
Percentís (calculados segundo o Real decreto 1341/2007)		
P90	169	585
P95	255	983

Resultados das análises microbiolóxicas:

	Data da mostraxe	Enterococos intestinais (UFC/100mL)	<i>Escherichia coli</i> (UFC/100mL)
1	08/06/2010	136	510
2	21/06/2010	119	200
3	09/07/2010	12	125
4	23/07/2010	3	28
5	02/08/2010	82	116
6	16/08/2010	27	26
7	30/08/2010	53	122
8	13/09/2010	46	100
9	27/09/2010	30	138
10	06/06/2011	37	378
11	21/06/2011	62	480
12	04/07/2011	20	80
13	18/07/2011	3	3
14	01/08/2011	20	2
15	17/08/2011	73	106
16	29/08/2011	39	48
17	12/09/2011	32	38
18	26/09/2011	37	19
19	04/06/2012	49	110
20	19/06/2012	280	480
21	02/07/2012	8	24
22	16/07/2012	25	150
23	30/07/2012	13	60
24	13/08/2012	19	15
25	27/08/2012	53	88
26	10/09/2012	36	52
27	24/09/2012	92	245
28	03/06/2013	21	200
29	18/06/2013	174	1200
30	01/07/2013	110	700
31	15/07/2013	260	500
32	29/07/2013	305	300
33	26/08/2013	66	62
34	16/09/2013	74	170
35	24/09/2013	22	92

Nome da praia: **ENCORO DE CARDIEGO**

Punto de mostraxe: **320290021**

Provincia: **OURENSE**

Concello: **CHANDREXA DE QUEIXA**

Tipo de punto: **punto único**

Tipo de auga: **continental**

Clasificación sanitaria: **excelente**

Estatística microbiolóxica:

	Enterococos intestinais	<i>Escherichia coli</i>
Número de mostras	36	36
Media aritmética	19,9	26,6
Desviación típica	44,5	43,8
Percentís (calculados segundo o Real decreto 1341/2007)		
P90	36	61
P95	61	108

Resultados das análises microbiolóxicas:

	Data da mostraxe	Enterococos intestinais (UFC/100mL)	<i>Escherichia coli</i> (UFC/100mL)
1	08/06/2010	10	3
2	21/06/2010	37	9
3	09/07/2010	5	2
4	23/07/2010	13	5
5	02/08/2010	7	6
6	16/08/2010	2	79
7	30/08/2010	3	156
8	13/09/2010	1	24
9	27/09/2010	3	177
10	06/06/2011	1	7
11	20/06/2011	4	2
12	04/07/2011	6	3
13	19/07/2011	1	1
14	01/08/2011	4	5
15	16/08/2011	9	30
16	29/08/2011	135	12
17	12/09/2011	6	37
18	26/09/2011	1	1
19	05/06/2012	4	4
20	16/06/2012	1	4
21	03/07/2012	4	1
22	16/07/2012	4	4
23	28/07/2012	1	4
24	11/08/2012	4	87
25	25/08/2012	58	10
26	10/09/2012	1	6
27	24/09/2012	5	65
28	01/06/2013	4	10
29	17/06/2013	73	75
30	01/07/2013	12	20
31	15/07/2013	33	96
32	29/07/2013	5	1
33	12/08/2013	230	6
34	26/08/2013	16	4
35	09/09/2013	8	1
36	23/09/2013	4	1

Nome da praia: RÍO RABAL - CHANDREXA DE QUEIXA

Punto de mostraxe: 320290011

Tipo de punto: punto único

Provincia: OURENSE

Tipo de auga: continental

Concello: CHANDREXA DE QUEIXA

Clasificación sanitaria: boa

Estatística microbiolóxica:

	Enterococos intestinais	<i>Escherichia coli</i>
Número de mostras	35	35
Media aritmética	59,5	114,6
Desviación típica	98,1	181,9
Percentís (calculados segundo o Real decreto 1341/2007)		
P90	145	307
P95	252	589

Resultados das análises microbiolóxicas:

	Data da mostraxe	Enterococos intestinais (UFC/100mL)	<i>Escherichia coli</i> (UFC/100mL)
1	08/06/2010	25	7
2	21/06/2010	8	18
3	09/07/2010	22	18
4	23/07/2010	32	28
5	02/08/2010	5	23
6	16/08/2010	15	4
7	30/08/2010	144	112
8	13/09/2010	16	20
9	27/09/2010	48	27
10	06/06/2011	4	35
11	20/06/2011	6	2
12	04/07/2011	96	10
13	19/07/2011	19	40
14	01/08/2011	418	103
15	16/08/2011	15	490
16	29/08/2011	46	540
17	12/09/2011	26	8
18	26/09/2011	11	14
19	05/06/2012	4	9
20	16/06/2012	11	71
21	03/07/2012	19	60
22	16/07/2012	18	58
23	28/07/2012	15	30
24	11/08/2012	36	108
25	25/08/2012	35	275
26	10/09/2012	8	125
27	24/09/2012	380	480
28	01/06/2013	1	1
29	10/06/2013	4	8
30	17/06/2013	1	4
31	01/07/2013	4	1
32	15/07/2013	173	600
33	29/07/2013	146	550
34	12/08/2013	165	120
35	26/08/2013	105	12

Nome da praia: **RÍO CASAL - ENTRIMO - AS PERDICES**

Punto de mostraxe: **320300011**

Tipo de punto: **punto único**

Provincia: **OURENSE**

Tipo de auga: **continental**

Concello: **ENTRIMO**

Clasificación sanitaria: **excelente**

Estatística microbiolóxica:

	Enterococos intestinais	<i>Escherichia coli</i>
Número de mostras	35	35
Media aritmética	35,9	42,9
Desviación típica	34,4	76,4
Percentís (calculados segundo o Real decreto 1341/2007)		
P90	88	87
P95	131	134

Resultados das análises microbiolóxicas:

	Data da mostraxe	Enterococos intestinais (UFC/100mL)	<i>Escherichia coli</i> (UFC/100mL)
1	08/06/2010	42	14
2	21/06/2010	26	20
3	09/07/2010	49	59
4	23/07/2010	64	27
5	02/08/2010	124	35
6	16/08/2010	57	29
7	30/08/2010	22	4
8	13/09/2010	19	27
9	27/09/2010	10	41
10	09/06/2011	1	6
11	20/06/2011	6	9
12	04/07/2011	12	12
13	18/07/2011	16	21
14	02/08/2011	24	7
15	16/08/2011	85	82
16	29/08/2011	29	17
17	13/09/2011	30	12
18	04/06/2012	9	30
19	18/06/2012	77	400
20	02/07/2012	9	4
21	16/07/2012	4	5
22	30/07/2012	51	17
23	13/08/2012	29	4
24	27/08/2012	14	14
25	11/09/2012	52	6
26	28/09/2012	12	10
27	03/06/2013	4	6
28	17/06/2013	16	68
29	01/07/2013	18	4
30	15/07/2013	25	18
31	29/07/2013	160	220
32	13/08/2013	48	26
33	27/08/2013	44	18
34	10/09/2013	56	154
35	24/09/2013	13	76

Nome da praia: **RÍO RIBEIRA**  
 Punto de mostraxe: **320340011**  
 Provincia: **OURENSE**  
 Concello: **GUDIÑA (A)**

Tipo de punto: **punto único**  
 Tipo de auga: **continental**  
 Clasificación sanitaria: **excelente**

Estatística microbiolóxica:

	Enterococos intestinais	<i>Escherichia coli</i>
Número de mostras	36	36
Media aritmética	56,7	100,6
Desviación típica	100,0	215,0
Percentís (calculados segundo o Real decreto 1341/2007)		
P90	111	200
P95	173	321

Resultados das análises microbiolóxicas:

	Data da mostraxe	Enterococos intestinais (UFC/100mL)	<i>Escherichia coli</i> (UFC/100mL)
1	08/06/2010	36	23
2	21/06/2010	10	21
3	09/07/2010	161	30
4	23/07/2010	41	72
5	02/08/2010	74	60
6	16/08/2010	30	51
7	30/08/2010	14	39
8	13/09/2010	14	44
9	27/09/2010	17	31
10	06/06/2011	19	28
11	20/06/2011	21	100
12	04/07/2011	98	202
13	18/07/2011	20	70
14	01/08/2011	4	33
15	16/08/2011	5	6
16	29/08/2011	5	10
17	12/09/2011	11	15
18	27/09/2011	53	107
19	04/06/2012	12	4
20	18/06/2012	16	44
21	02/07/2012	27	52
22	16/07/2012	14	9
23	30/07/2012	20	40
24	13/08/2012	6	43
25	27/08/2012	7	42
26	10/09/2012	18	17
27	24/09/2012	410	1200
28	03/06/2013	7	5
29	17/06/2013	26	26
30	01/07/2013	300	360
31	15/07/2013	95	85
32	29/07/2013	380	520
33	12/08/2013	10	24
34	26/08/2013	33	190
35	10/09/2013	6	15
36	23/09/2013	21	5

Nome da praia: **RÍO CABRAS - REGUEIRO SECO**

Punto de mostraxe: **320390011**

Provincia: **OURENSE**

Concello: **LAZA**

Tipo de punto: **punto único**

Tipo de auga: **continental**

Clasificación sanitaria: **boa**

Estatística microbiolóxica:

	Enterococos intestinais	<i>Escherichia coli</i>
Número de mostras	36	36
Media aritmética	99,1	189,5
Desviación típica	89,1	197,2
Percentís (calculados segundo o Real decreto 1341/2007)		
P90	234	435
P95	338	626

Resultados das análises microbiolóxicas:

	Data da mostraxe	Enterococos intestinais (UFC/100mL)	<i>Escherichia coli</i> (UFC/100mL)
1	08/06/2010	86	340
2	21/06/2010	20	56
3	09/07/2010	75	294
4	23/07/2010	150	300
5	02/08/2010	125	205
6	16/08/2010	375	1120
7	30/08/2010	61	305
8	13/09/2010	62	115
9	27/09/2010	24	70
10	06/06/2011	12	35
11	20/06/2011	27	84
12	04/07/2011	78	178
13	19/07/2011	156	192
14	01/08/2011	84	85
15	17/08/2011	132	290
16	29/08/2011	82	110
17	12/09/2011	186	240
18	26/09/2011	20	50
19	04/06/2012	11	44
20	18/06/2012	30	66
21	02/07/2012	62	52
22	17/07/2012	34	88
23	31/07/2012	64	132
24	13/08/2012	122	340
25	27/08/2012	18	255
26	10/09/2012	145	300
27	24/09/2012	340	280
28	03/06/2013	9	40
29	17/06/2013	150	350
30	01/07/2013	90	40
31	16/07/2013	155	256
32	29/07/2013	210	355
33	12/08/2013	260	95
34	26/08/2013	60	22
35	09/09/2013	15	18
36	23/09/2013	37	21

Nome da praia: **O CORGO-A ROLA**

Punto de mostraxe: **320510015**

Provincia: **OURENSE**

Concello: **MUÍÑOS**

Tipo de punto: **a carón dun campamento**

Tipo de auga: **continental**

Clasificación sanitaria: **suficiente**

Estatística microbiolóxica:

	Enterococos intestinais	<i>Escherichia coli</i>
Número de mostras	37	37
Media aritmética	71,7	189,9
Desviación típica	260,8	328,0
Percentís (calculados segundo o Real decreto 1341/2007)		
P90	82	583
P95	165	1231

Resultados das análises microbiolóxicas:

	Data da mostraxe	Enterococos intestinais (UFC/100mL)	<i>Escherichia coli</i> (UFC/100mL)
1	08/06/2010	2	107
2	21/06/2010	5	80
3	09/07/2010	115	635
4	30/07/2010	600	1500
5	02/08/2010	28	1000
6	16/08/2010	71	550
7	30/08/2010	36	700
8	13/09/2010	26	220
9	27/09/2010	20	260
10	09/06/2011	1	1
11	04/07/2011	1	1
12	18/07/2011	1	1
13	02/08/2011	5	25
14	16/08/2011	2	150
15	29/08/2011	1	30
16	05/09/2011	1	22
17	13/09/2011	1	2
18	26/09/2011	1	33
19	29/09/2011	1	16
20	04/06/2012	1	4
21	18/06/2012	1500	650
22	02/07/2012	20	30
23	16/07/2012	4	20
24	30/07/2012	18	370
25	13/08/2012	10	70
26	27/08/2012	10	70
27	11/09/2012	1	20
28	24/09/2012	22	60
29	03/06/2013	63	48
30	17/06/2013	8	20
31	01/07/2013	45	72
32	15/07/2013	1	74
33	29/07/2013	13	86
34	13/08/2013	4	82
35	27/08/2013	4	6
36	10/09/2013	7	1
37	24/09/2013	4	10

Nome da praia: RÍO MIÑO - A ANTENA

Punto de mostraxe: 320540011

Provincia: OURENSE

Concello: OURENSE

Tipo de punto: punto único

Tipo de auga: continental

Clasificación sanitaria: boa

Estatística microbiolóxica:

	Enterococos intestinais	<i>Escherichia coli</i>
Número de mostras	36	36
Media aritmética	54,1	266,9
Desviación típica	39,6	193,8
Percentís (calculados segundo o Real decreto 1341/2007)		
P90	112	509
P95	150	655

Resultados das análises microbiolóxicas:

	Data da mostraxe	Enterococos intestinais (UFC/100mL)	<i>Escherichia coli</i> (UFC/100mL)
1	08/06/2010	150	760
2	02/07/2010	92	525
3	16/07/2010	80	650
4	23/07/2010	120	830
5	02/08/2010	80	200
6	16/08/2010	60	140
7	30/08/2010	24	190
8	13/09/2010	30	110
9	27/09/2010	24	260
10	06/06/2011	55	100
11	20/06/2011	30	95
12	04/07/2011	66	460
13	18/07/2011	32	400
14	01/08/2011	30	200
15	16/08/2011	16	300
16	29/08/2011	14	153
17	13/09/2011	180	50
18	26/09/2011	22	195
19	04/06/2012	4	80
20	18/06/2012	66	500
21	02/07/2012	48	120
22	16/07/2012	30	130
23	25/07/2012	46	370
24	13/08/2012	62	310
25	22/08/2012	12	220
26	10/09/2012	32	370
27	24/09/2012	60	320
28	03/06/2013	40	190
29	17/06/2013	66	230
30	01/07/2013	20	100
31	15/07/2013	58	130
32	29/07/2013	124	400
33	12/08/2013	52	120
34	26/08/2013	74	170
35	09/09/2013	25	130
36	23/09/2013	23	100

Nome da praia: RÍO CIRVIDA - PONTE ROTA

Punto de mostraxe: 320620011

Provincia: OURENSE

Concello: PORQUEIRA

Tipo de punto: punto único

Tipo de auga: continental

Clasificación sanitaria: suficiente

Estatística microbiolóxica:

	Enterococos intestinais	<i>Escherichia coli</i>
Número de mostras	35	35
Media aritmética	125,2	318,9
Desviación típica	113,4	258,8
Percentís (calculados segundo o Real decreto 1341/2007)		
P90	319	866
P95	472	1311

Resultados das análises microbiolóxicas:

	Data da mostraxe	Enterococos intestinais (UFC/100mL)	<i>Escherichia coli</i> (UFC/100mL)
1	08/06/2010	75	920
2	21/06/2010	62	425
3	09/07/2010	160	805
4	23/07/2010	99	250
5	02/08/2010	72	120
6	16/08/2010	98	115
7	30/08/2010	139	378
8	13/09/2010	103	185
9	27/09/2010	144	240
10	06/06/2011	125	610
11	20/06/2011	325	235
12	04/07/2011	215	650
13	18/07/2011	50	120
14	01/08/2011	72	75
15	16/08/2011	26	41
16	29/08/2011	14	89
17	12/09/2011	3	24
18	26/09/2011	58	150
19	04/06/2012	22	270
20	18/06/2012	65	315
21	02/07/2012	52	320
22	16/07/2012	150	440
23	30/07/2012	88	260
24	13/08/2012	12	60
25	27/08/2012	25	6
26	10/09/2012	140	220
27	28/09/2012	135	80
28	03/06/2013	92	210
29	25/06/2013	80	550
30	01/07/2013	30	39
31	30/07/2013	270	550
32	13/08/2013	500	810
33	26/08/2013	360	820
34	09/09/2013	350	560
35	23/09/2013	170	220

Nome da praia: **ENCORO DE PRADA - A VEIGA - OS FRANCESES**

Punto de mostraxe: **320830011**

Tipo de punto: **punto único**

Provincia: **OURENSE**

Tipo de auga: **continental**

Concello: **VEIGA (A)**

Clasificación sanitaria: **excelente**

Estatística microbiolóxica:

	Enterococos intestinais	<i>Escherichia coli</i>
Número de mostras	36	36
Media aritmética	15,4	18,8
Desviación típica	25,8	18,0
Percentís (calculados segundo o Real decreto 1341/2007)		
P90	33	43
P95	53	62

Resultados das análises microbiolóxicas:

	Data da mostraxe	Enterococos intestinais (UFC/100mL)	<i>Escherichia coli</i> (UFC/100mL)
1	08/06/2010	10	63
2	21/06/2010	9	20
3	09/07/2010	7	38
4	23/07/2010	18	19
5	02/08/2010	20	19
6	16/08/2010	2	18
7	30/08/2010	2	13
8	13/09/2010	1	17
9	27/09/2010	4	48
10	07/06/2011	9	8
11	20/06/2011	32	5
12	05/07/2011	10	9
13	19/07/2011	19	11
14	01/08/2011	87	11
15	16/08/2011	1	17
16	30/08/2011	3	13
17	13/09/2011	1	6
18	27/09/2011	8	35
19	05/06/2012	1	4
20	16/06/2012	1	4
21	03/07/2012	4	11
22	16/07/2012	4	5
23	28/07/2012	4	4
24	14/08/2012	25	44
25	25/08/2012	4	12
26	10/09/2012	77	1
27	24/09/2012	51	56
28	01/06/2013	4	4
29	17/06/2013	4	4
30	01/07/2013	6	23
31	15/07/2013	4	44
32	29/07/2013	111	64
33	13/08/2013	4	4
34	27/08/2013	4	6
35	10/09/2013	1	4
36	24/09/2013	4	11

Nome da praia: **O COIÑEDO**

Punto de mostraxe: **320830051**

Provincia: **OURENSE**

Concello: **VEIGA (A)**

Tipo de punto: **punto único**

Tipo de auga: **continental**

Clasificación sanitaria: **fóra do censo**

Estatística microbiolóxica:

	Enterococos intestinais	<i>Escherichia coli</i>
Número de mostras	9	9
Media aritmética	4,2	14,2
Desviación típica	1,6	12,4
Percentís (calculados segundo o Real decreto 1341/2007)		
P90	7	27
P95	9	35

Resultados das análises microbiolóxicas:

	Data da mostraxe	Enterococos intestinais (UFC/100mL)	<i>Escherichia coli</i> (UFC/100mL)
1	01/06/2013	7	45
2	17/06/2013	4	6
3	01/07/2013	4	16
4	15/07/2013	1	12
5	29/07/2013	4	4
6	13/08/2013	4	18
7	27/08/2013	4	11
8	10/09/2013	4	7
9	24/09/2013	6	9

Nome da praia: RÍO TÁMEGA - VERÍN

Punto de mostraxe: 320850019

Provincia: OURENSE

Concello: VERÍN

Tipo de punto: punto de mostraxe conxunto

Tipo de auga: continental

Clasificación sanitaria: suficiente

Estatística microbiolóxica:

	Enterococos intestinais	<i>Escherichia coli</i>
Número de mostras	36	36
Media aritmética	96,7	319,0
Desviación típica	107,1	366,6
Percentís (calculados segundo o Real decreto 1341/2007)		
P90	236	763
P95	362	1198

Resultados das análises microbiolóxicas:

	Data da mostraxe	Enterococos intestinais (UFC/100mL)	<i>Escherichia coli</i> (UFC/100mL)
1	08/06/2010	200	410
2	21/06/2010	238	920
3	09/07/2010	85	1080
4	23/07/2010	120	160
5	02/08/2010	128	205
6	16/08/2010	70	150
7	30/08/2010	30	65
8	13/09/2010	28	80
9	27/09/2010	22	53
10	06/06/2011	100	920
11	20/06/2011	135	295
12	04/07/2011	80	250
13	19/07/2011	90	65
14	01/08/2011	70	46
15	16/08/2011	30	72
16	29/08/2011	15	45
17	12/09/2011	17	42
18	26/09/2011	7	38
19	04/06/2012	60	1240
20	18/06/2012	245	920
21	02/07/2012	240	160
22	17/07/2012	30	136
23	31/07/2012	45	152
24	13/08/2012	13	52
25	27/08/2012	6	42
26	10/09/2012	20	44
27	24/09/2012	106	500
28	03/06/2013	100	900
29	17/06/2013	15	720
30	01/07/2013	430	140
31	16/07/2013	192	510
32	30/07/2013	420	860
33	12/08/2013	11	30
34	26/08/2013	50	44
35	10/09/2013	16	30
36	23/09/2013	18	108

Nome da praia: **RÍO ARZOA**  
 Punto de mostraxe: **320910011**  
 Provincia: **OURENSE**  
 Concello: **VILARDEVÓS**

Tipo de punto: **punto único**  
 Tipo de auga: **continental**  
 Clasificación sanitaria: **insuficiente**

Estatística microbiolóxica:

	Enterococos intestinais	<i>Escherichia coli</i>
Número de mostras	34	34
Media aritmética	196,1	349,9
Desviación típica	233,1	328,1
Percentís (calculados segundo o Real decreto 1341/2007)		
P90	588	1015
P95	958	1601

Resultados das análises microbiolóxicas:

	Data da mostraxe	Enterococos intestinais (UFC/100mL)	<i>Escherichia coli</i> (UFC/100mL)
1	08/06/2010	94	355
2	21/06/2010	103	320
3	16/07/2010	250	240
4	23/07/2010	320	380
5	02/08/2010	210	590
6	16/08/2010	125	200
7	30/08/2010	123	235
8	13/09/2010	80	250
9	27/09/2010	65	190
10	06/06/2011	275	615
11	20/06/2011	160	590
12	04/07/2011	1100	1300
13	18/07/2011	150	320
14	01/08/2011	190	120
15	16/08/2011	60	98
16	29/08/2011	120	265
17	12/09/2011	135	380
18	27/09/2011	75	43
19	04/06/2012	62	85
20	18/06/2012	96	380
21	02/07/2012	38	30
22	16/07/2012	370	380
23	30/07/2012	50	80
24	13/08/2012	5	5
25	27/08/2012	1	17
26	24/09/2012	360	600
27	03/06/2013	56	140
28	11/06/2013	80	500
29	17/06/2013	168	490
30	01/07/2013	62	180
31	15/07/2013	525	960
32	29/07/2013	860	1350
33	12/08/2013	280	180
34	26/08/2013	20	29

Nome da praia: RÍO CENZA -VILARIÑO DE CONSO - O MARCOLONGO

Punto de mostraxe: 320920011

Tipo de punto: punto único

Provincia: OURENSE

Tipo de auga: continental

Concello: VILARIÑO DE CONSO

Clasificación sanitaria: boa

Estatística microbiolóxica:

	Enterococos intestinais	<i>Escherichia coli</i>
Número de mostras	36	36
Media aritmética	92,2	209,9
Desviación típica	88,8	275,8
Percentís (calculados segundo o Real decreto 1341/2007)		
P90	220	579
P95	322	968

Resultados das análises microbiolóxicas:

	Data da mostraxe	Enterococos intestinais (UFC/100mL)	<i>Escherichia coli</i> (UFC/100mL)
1	08/06/2010	60	74
2	21/06/2010	22	21
3	09/07/2010	164	800
4	23/07/2010	70	100
5	02/08/2010	112	123
6	16/08/2010	99	105
7	30/08/2010	50	60
8	13/09/2010	98	210
9	27/09/2010	20	55
10	07/06/2011	8	90
11	20/06/2011	300	880
12	05/07/2011	70	260
13	19/07/2011	34	60
14	01/08/2011	176	355
15	16/08/2011	64	110
16	30/08/2011	26	20
17	13/09/2011	56	120
18	27/09/2011	14	1
19	05/06/2012	5	40
20	16/06/2012	27	30
21	03/07/2012	33	135
22	16/07/2012	26	65
23	31/07/2012	27	100
24	14/08/2012	350	1100
25	24/08/2012	10	40
26	10/09/2012	49	46
27	25/09/2012	325	560
28	03/06/2013	85	100
29	17/06/2013	65	455
30	03/07/2013	134	170
31	15/07/2013	172	330
32	27/07/2013	90	120
33	13/08/2013	88	22
34	27/08/2013	52	13
35	10/09/2013	230	28
36	23/09/2013	110	760

**Provincia de Pontevedra**

Nome da praia: **A BARBEIRA**  
 Punto de mostraxe: **360032762**  
 Provincia: **PONTEVEDRA**  
 Concello: **BAIONA**

Tipo de punto: **centro**  
 Tipo de auga: **marítima**  
 Clasificación sanitaria: **excelente**

Estatística microbiolóxica:

	Enterococos intestinais	<i>Escherichia coli</i>
Número de mostrax	36	36
Media aritmética	10,3	40,5
Desviación típica	14,3	87,5
Percentís (calculados segundo o Real decreto 1341/2007)		
P90	25	87
P95	43	135

Resultados das análises microbiolóxicas:

	Data da mostraxe	Enterococos intestinais (UFC/100mL)	<i>Escherichia coli</i> (UFC/100mL)
1	01/06/2010	1	21
2	14/06/2010	24	6
3	28/06/2010	14	52
4	12/07/2010	16	40
5	26/07/2010	15	25
6	09/08/2010	5	21
7	23/08/2010	1	40
8	06/09/2010	10	10
9	20/09/2010	5	1
10	06/06/2011	1	15
11	20/06/2011	1	25
12	04/07/2011	14	50
13	18/07/2011	11	35
14	01/08/2011	21	15
15	17/08/2011	40	140
16	29/08/2011	14	45
17	12/09/2011	1	16
18	26/09/2011	1	36
19	04/06/2012	1	10
20	18/06/2012	72	530
21	02/07/2012	12	50
22	16/07/2012	1	4
23	30/07/2012	1	13
24	13/08/2012	5	30
25	27/08/2012	1	40
26	10/09/2012	1	20
27	24/09/2012	28	12
28	03/06/2013	1	20
29	17/06/2013	1	10
30	01/07/2013	15	11
31	15/07/2013	25	6
32	29/07/2013	1	20
33	12/08/2013	1	40
34	26/08/2013	4	44
35	09/09/2013	1	5
36	23/09/2013	4	1

Nome da praia: **A CONCHEIRA**

Punto de mostraxe: **360032782**

Provincia: **PONTEVEDRA**

Concello: **BAIONA**

Tipo de punto: **centro**

Tipo de auga: **marítima**

Clasificación sanitaria: **suficiente**

Estatística microbiolóxica:

	Enterococos intestinais	<i>Escherichia coli</i>
Número de mostras	36	36
Media aritmética	48,0	189,5
Desviación típica	76,3	294,1
Percentís (calculados segundo o Real decreto 1341/2007)		
P90	140	553
P95	283	1073

Resultados das análises microbiolóxicas:

	Data da mostraxe	Enterococos intestinais (UFC/100mL)	<i>Escherichia coli</i> (UFC/100mL)
1	04/06/2012	1	55
2	18/06/2012	15	58
3	02/07/2012	7	10
4	16/07/2012	310	1000
5	30/07/2012	1	80
6	13/08/2012	4	50
7	27/08/2012	1	32
8	10/09/2012	1	100
9	24/09/2012	10	30
10	03/06/2013	20	300
11	17/06/2013	10	10
12	01/07/2013	10	80
13	15/07/2013	160	900
14	29/07/2013	14	40
15	12/08/2013	60	200
16	26/08/2013	1	1
17	09/09/2013	6	14
18	23/09/2013	1	4

Nome da praia: **A LADEIRA**

Punto de mostraxe: **360032722**

Provincia: **PONTEVEDRA**

Concello: **BAIONA**

Tipo de punto: **centro**

Tipo de auga: **marítima**

Clasificación sanitaria: **boa**

Estatística microbiolóxica:

	Enterococos intestinais	<i>Escherichia coli</i>
Número de mostras	35	35
Media aritmética	46,5	188,4
Desviación típica	83,0	326,3
Percentís (calculados segundo o Real decreto 1341/2007)		
P90	126	616
P95	253	1399

Resultados das análises microbiolóxicas:

	Data da mostraxe	Enterococos intestinais (UFC/100mL)	<i>Escherichia coli</i> (UFC/100mL)
1	01/06/2010	6	15
2	14/06/2010	6	60
3	28/06/2010	19	45
4	12/07/2010	76	600
5	26/07/2010	4	5
6	09/08/2010	180	1400
7	23/08/2010	6	100
8	06/09/2010	1	1
9	20/09/2010	18	96
10	06/06/2011	1	10
11	20/06/2011	12	72
12	04/07/2011	10	1
13	18/07/2011	100	175
14	01/08/2011	11	76
15	17/08/2011	1	30
16	29/08/2011	20	190
17	12/09/2011	70	210
18	26/09/2011	11	220
19	04/06/2012	420	900
20	18/06/2012	140	880
21	02/07/2012	88	220
22	16/07/2012	12	10
23	30/07/2012	1	1
24	13/08/2012	50	90
25	27/08/2012	1	1
26	10/09/2012	1	10
27	28/09/2012	200	800
28	03/06/2013	1	10
29	17/06/2013	80	240
30	01/07/2013	20	35
31	29/07/2013	40	70
32	12/08/2013	1	15
33	26/08/2013	17	1
34	09/09/2013	1	1
35	23/09/2013	1	4

Nome da praia: **A RIBEIRA - BAIONA**

Punto de mostraxe: **360032752**

Provincia: **PONTEVEDRA**

Concello: **BAIONA**

Tipo de punto: **centro**

Tipo de auga: **marítima**

Clasificación sanitaria: **boa**

Estatística microbiolóxica:

	Enterococos intestinais	<i>Escherichia coli</i>
Número de mostras	36	36
Media aritmética	34,2	114,6
Desviación típica	46,0	157,8
Percentís (calculados segundo o Real decreto 1341/2007)		
P90	104	302
P95	198	503

Resultados das análises microbiolóxicas:

	Data da mostraxe	Enterococos intestinais (UFC/100mL)	<i>Escherichia coli</i> (UFC/100mL)
1	01/06/2010	1	4
2	14/06/2010	7	20
3	28/06/2010	160	120
4	12/07/2010	4	5
5	26/07/2010	8	7
6	09/08/2010	54	75
7	23/08/2010	15	230
8	06/09/2010	42	210
9	20/09/2010	1	41
10	06/06/2011	12	80
11	20/06/2011	14	70
12	04/07/2011	53	210
13	18/07/2011	90	120
14	01/08/2011	1	28
15	17/08/2011	40	75
16	29/08/2011	24	32
17	12/09/2011	1	45
18	26/09/2011	1	18
19	04/06/2012	30	440
20	18/06/2012	28	41
21	02/07/2012	5	21
22	16/07/2012	1	5
23	30/07/2012	1	15
24	13/08/2012	180	800
25	27/08/2012	10	28
26	10/09/2012	1	90
27	24/09/2012	130	210
28	03/06/2013	15	380
29	17/06/2013	70	120
30	01/07/2013	4	5
31	15/07/2013	10	10
32	29/07/2013	70	180
33	12/08/2013	90	60
34	26/08/2013	6	61
35	09/09/2013	1	30
36	23/09/2013	53	240

Nome da praia: **DOS FRADES**

Punto de mostraxe: **360032772**

Provincia: **PONTEVEDRA**

Concello: **BAIONA**

Tipo de punto: **centro**

Tipo de auga: **marítima**

Clasificación sanitaria: **excelente**

Estatística microbiolóxica:

	Enterococos intestinais	<i>Escherichia coli</i>
Número de mostras	36	36
Media aritmética	2,5	8,0
Desviación típica	4,8	14,4
Percentís (calculados segundo o Real decreto 1341/2007)		
P90	3	15
P95	5	25

Resultados das análises microbiolóxicas:

	Data da mostraxe	Enterococos intestinais (UFC/100mL)	<i>Escherichia coli</i> (UFC/100mL)
1	01/06/2010	1	4
2	14/06/2010	1	1
3	28/06/2010	1	32
4	12/07/2010	1	4
5	26/07/2010	1	1
6	09/08/2010	16	1
7	23/08/2010	18	4
8	06/09/2010	1	15
9	20/09/2010	4	1
10	06/06/2011	1	1
11	20/06/2011	1	1
12	04/07/2011	20	48
13	18/07/2011	1	1
14	01/08/2011	1	1
15	17/08/2011	1	60
16	29/08/2011	1	14
17	12/09/2011	1	1
18	26/09/2011	1	41
19	04/06/2012	1	1
20	18/06/2012	1	1
21	02/07/2012	1	13
22	16/07/2012	1	1
23	30/07/2012	1	1
24	13/08/2012	1	1
25	27/08/2012	1	4
26	10/09/2012	1	10
27	24/09/2012	1	12
28	03/06/2013	1	1
29	17/06/2013	1	1
30	01/07/2013	1	1
31	15/07/2013	1	5
32	29/07/2013	1	1
33	12/08/2013	1	1
34	26/08/2013	1	1
35	09/09/2013	1	1
36	23/09/2013	1	1

Nome da praia: SANTA MARTA

Punto de mostraxe: 360032732

Provincia: PONTEVEDRA

Concello: BAIONA

Tipo de punto: centro

Tipo de auga: marítima

Clasificación sanitaria: boa

Estatística microbiolóxica:

	Enterococos intestinais	<i>Escherichia coli</i>
Número de mostras	35	35
Media aritmética	43,9	106,7
Desviación típica	95,6	209,3
Percentís (calculados segundo o Real decreto 1341/2007)		
P90	102	236
P95	195	420

Resultados das análises microbiolóxicas:

	Data da mostraxe	Enterococos intestinais (UFC/100mL)	<i>Escherichia coli</i> (UFC/100mL)
1	01/06/2010	7	14
2	14/06/2010	14	60
3	28/06/2010	18	63
4	12/07/2010	18	36
5	26/07/2010	22	12
6	09/08/2010	12	48
7	23/08/2010	12	30
8	06/09/2010	1	12
9	20/09/2010	45	43
10	06/06/2011	24	31
11	20/06/2011	48	100
12	04/07/2011	20	25
13	18/07/2011	14	50
14	01/08/2011	12	58
15	17/08/2011	10	80
16	29/08/2011	1	20
17	12/09/2011	10	96
18	26/09/2011	1	34
19	18/06/2012	180	400
20	02/07/2012	30	47
21	16/07/2012	4	5
22	30/07/2012	1	1
23	13/08/2012	1	10
24	27/08/2012	1	5
25	10/09/2012	1	13
26	24/09/2012	4	10
27	03/06/2013	5	16
28	17/06/2013	70	150
29	01/07/2013	300	700
30	15/07/2013	480	820
31	29/07/2013	55	20
32	12/08/2013	90	700
33	26/08/2013	1	10
34	09/09/2013	1	1
35	23/09/2013	23	14

Nome da praia: **AGRELO**

Punto de mostraxe: **360041662**

Provincia: **PONTEVEDRA**

Concello: **BUEU**

Tipo de punto: **centro**

Tipo de auga: **marítima**

Clasificación sanitaria: **suficiente**

Estatística microbiolóxica:

	Enterococos intestinais	<i>Escherichia coli</i>
Número de mostras	36	36
Media aritmética	38,3	145,1
Desviación típica	61,1	226,4
Percentís (calculados segundo o Real decreto 1341/2007)		
P90	101	386
P95	176	654

Resultados das análises microbiolóxicas:

	Data da mostraxe	Enterococos intestinais (UFC/100mL)	<i>Escherichia coli</i> (UFC/100mL)
1	02/06/2010	17	150
2	16/06/2010	13	120
3	30/06/2010	33	150
4	14/07/2010	52	460
5	28/07/2010	28	240
6	11/08/2010	4	10
7	25/08/2010	15	14
8	08/09/2010	82	230
9	22/09/2010	150	1250
10	08/06/2011	31	65
11	22/06/2011	12	15
12	06/07/2011	60	280
13	20/07/2011	30	500
14	03/08/2011	12	34
15	16/08/2011	1	1
16	31/08/2011	34	270
17	14/09/2011	20	60
18	28/09/2011	1	14
19	30/05/2012	55	200
20	13/06/2012	6	50
21	27/06/2012	220	30
22	09/07/2012	7	20
23	23/07/2012	5	30
24	08/08/2012	10	30
25	22/08/2012	12	35
26	05/09/2012	20	60
27	19/09/2012	10	25
28	29/05/2013	20	200
29	12/06/2013	5	80
30	25/06/2013	20	80
31	10/07/2013	100	250
32	24/07/2013	280	160
33	07/08/2013	1	10
34	21/08/2013	10	40
35	04/09/2013	1	10
36	18/09/2013	1	50

Nome da praia: **AREA DE BON**

Punto de mostraxe: **360041812**

Provincia: **PONTEVEDRA**

Concello: **BUEU**

Tipo de punto: **centro**

Tipo de auga: **marítima**

Clasificación sanitaria: **excelente**

Estatística microbiolóxica:

	Enterococos intestinais	<i>Escherichia coli</i>
Número de mostras	36	36
Media aritmética	4,3	3,2
Desviación típica	14,9	7,0
Percentís (calculados segundo o Real decreto 1341/2007)		
P90	4	4
P95	7	6

Resultados das análises microbiolóxicas:

	Data da mostraxe	Enterococos intestinais (UFC/100mL)	<i>Escherichia coli</i> (UFC/100mL)
1	02/06/2010	1	1
2	16/06/2010	1	1
3	30/06/2010	1	1
4	14/07/2010	5	4
5	28/07/2010	4	1
6	11/08/2010	1	1
7	25/08/2010	1	1
8	08/09/2010	90	8
9	22/09/2010	1	1
10	08/06/2011	1	1
11	22/06/2011	1	1
12	06/07/2011	1	1
13	20/07/2011	1	1
14	03/08/2011	1	1
15	16/08/2011	1	35
16	31/08/2011	1	1
17	14/09/2011	1	1
18	28/09/2011	1	1
19	30/05/2012	1	1
20	13/06/2012	1	1
21	27/06/2012	1	1
22	09/07/2012	15	1
23	23/07/2012	6	1
24	08/08/2012	1	1
25	22/08/2012	4	1
26	05/09/2012	1	1
27	19/09/2012	1	1
28	29/05/2013	1	10
29	12/06/2013	1	1
30	25/06/2013	1	1
31	10/07/2013	1	1
32	24/07/2013	1	4
33	07/08/2013	1	1
34	21/08/2013	1	25
35	04/09/2013	1	1
36	18/09/2013	1	1

Nome da praia: **AREA DOS CANS (A ILLA DE ONS)**

Punto de mostraxe: **360041842**

Tipo de punto: **centro**

Provincia: **PONTEVEDRA**

Tipo de auga: **marítima**

Concello: **BUEU**

Clasificación sanitaria: **excelente**

Estatística microbiolóxica:

	Enterococos intestinais	<i>Escherichia coli</i>
Número de mostras	20	20
Media aritmética	6,8	24,9
Desviación típica	10,8	25,4
Percentís (calculados segundo o Real decreto 1341/2007)		
P90	14	69
P95	23	111

Resultados das análises microbiolóxicas:

	Data da mostraxe	Enterococos intestinais (UFC/100mL)	<i>Escherichia coli</i> (UFC/100mL)
1	01/07/2010	1	1
2	13/07/2010	1	1
3	27/07/2010	10	25
4	10/08/2010	37	75
5	24/08/2010	34	65
6	07/09/2010	1	10
7	04/07/2011	1	12
8	18/07/2011	1	30
9	01/08/2011	1	10
10	16/08/2011	16	12
11	29/08/2011	10	34
12	12/09/2011	11	40
13	10/07/2012	4	9
14	07/08/2012	1	10
15	20/08/2012	1	90
16	04/09/2012	1	4
17	08/07/2013	1	4
18	06/08/2013	1	10
19	20/08/2013	1	25
20	02/09/2013	1	31

Nome da praia: **BELUSO**

Punto de mostraxe: **360041732**

Provincia: **PONTEVEDRA**

Concello: **BUEU**

Tipo de punto: **centro**

Tipo de auga: **marítima**

Clasificación sanitaria: **excelente**

Estatística microbiolóxica:

	Enterococos intestinais	<i>Escherichia coli</i>
Número de mostras	36	36
Media aritmética	7,7	18,0
Desviación típica	10,0	20,9
Percentís (calculados segundo o Real decreto 1341/2007)		
P90	18	52
P95	29	89

Resultados das análises microbiolóxicas:

	Data da mostraxe	Enterococos intestinais (UFC/100mL)	<i>Escherichia coli</i> (UFC/100mL)
1	02/06/2010	1	1
2	16/06/2010	27	88
3	30/06/2010	1	1
4	14/07/2010	4	6
5	28/07/2010	8	13
6	11/08/2010	26	11
7	25/08/2010	9	18
8	08/09/2010	16	30
9	22/09/2010	5	15
10	08/06/2011	1	25
11	22/06/2011	1	40
12	06/07/2011	1	1
13	20/07/2011	1	1
14	03/08/2011	17	78
15	16/08/2011	10	1
16	31/08/2011	17	22
17	14/09/2011	1	25
18	28/09/2011	1	1
19	30/05/2012	5	20
20	13/06/2012	1	4
21	27/06/2012	7	7
22	09/07/2012	5	15
23	23/07/2012	4	5
24	08/08/2012	20	60
25	22/08/2012	4	20
26	05/09/2012	1	12
27	19/09/2012	10	20
28	29/05/2013	1	10
29	12/06/2013	1	1
30	25/06/2013	1	8
31	10/07/2013	20	40
32	24/07/2013	1	8
33	07/08/2013	1	1
34	21/08/2013	45	30
35	04/09/2013	1	10
36	18/09/2013	1	1

Nome da praia: **CANEXOL (A ILLA DE ONS)**

Punto de mostraxe: **360041832**

Provincia: **PONTEVEDRA**

Concello: **BUEU**

Tipo de punto: **centro**

Tipo de auga: **marítima**

Clasificación sanitaria: **excelente**

Estatística microbiolóxica:

	Enterococos intestinais	<i>Escherichia coli</i>
Número de mostras	20	20
Media aritmética	3,2	4,0
Desviación típica	7,6	7,2
Percentís (calculados segundo o Real decreto 1341/2007)		
P90	4	6
P95	6	10

Resultados das análises microbiolóxicas:

	Data da mostraxe	Enterococos intestinais (UFC/100mL)	<i>Escherichia coli</i> (UFC/100mL)
1	01/07/2010	1	1
2	13/07/2010	1	1
3	27/07/2010	1	1
4	10/08/2010	7	1
5	24/08/2010	35	14
6	07/09/2010	5	1
7	04/07/2011	1	1
8	18/07/2011	1	25
9	01/08/2011	1	1
10	16/08/2011	1	1
11	29/08/2011	1	1
12	12/09/2011	1	1
13	10/07/2012	1	1
14	07/08/2012	1	1
15	20/08/2012	1	4
16	04/09/2012	1	1
17	08/07/2013	1	1
18	06/08/2013	1	1
19	20/08/2013	1	1
20	02/09/2013	1	21

Nome da praia: **DORNA (A ILLA DE ONS)**

Punto de mostraxe: **360041002**

Provincia: **PONTEVEDRA**

Concello: **BUEU**

Tipo de punto: **centro**

Tipo de auga: **marítima**

Clasificación sanitaria: **excelente**

Estatística microbiolóxica:

	Enterococos intestinais	<i>Escherichia coli</i>
Número de mostras	20	20
Media aritmética	6,9	22,8
Desviación típica	9,8	26,7
Percentís (calculados segundo o Real decreto 1341/2007)		
P90	16	59
P95	26	91

Resultados das análises microbiolóxicas:

	Data da mostraxe	Enterococos intestinais (UFC/100mL)	<i>Escherichia coli</i> (UFC/100mL)
1	01/07/2010	1	1
2	13/07/2010	1	5
3	27/07/2010	1	20
4	10/08/2010	16	18
5	24/08/2010	1	20
6	07/09/2010	1	5
7	04/07/2011	1	23
8	18/07/2011	20	80
9	01/08/2011	13	21
10	16/08/2011	1	14
11	29/08/2011	40	14
12	12/09/2011	10	110
13	10/07/2012	7	13
14	07/08/2012	1	10
15	20/08/2012	1	18
16	04/09/2012	1	6
17	08/07/2013	10	40
18	06/08/2013	1	1
19	20/08/2013	10	20
20	02/09/2013	1	16

Nome da praia: **DORNA (A ILLA DE ONS)**

Punto de mostraxe: **360041852**

Provincia: **PONTEVEDRA**

Concello: **BUEU**

Tipo de punto: **centro**

Tipo de auga: **marítima**

Clasificación sanitaria: **excelente**

Estatística microbiolóxica:

	Enterococos intestinais	<i>Escherichia coli</i>
Número de mostras	20	20
Media aritmética	5,6	11,6
Desviación típica	10,1	18,5
Percentís (calculados segundo o Real decreto 1341/2007)		
P90	11	27
P95	17	47

Resultados das análises microbiolóxicas:

	Data da mostraxe	Enterococos intestinais (UFC/100mL)	<i>Escherichia coli</i> (UFC/100mL)
1	01/07/2010	1	11
2	13/07/2010	7	1
3	27/07/2010	1	1
4	10/08/2010	1	25
5	24/08/2010	15	18
6	07/09/2010	1	1
7	04/07/2011	1	1
8	18/07/2011	1	1
9	01/08/2011	1	1
10	16/08/2011	1	1
11	29/08/2011	44	70
12	12/09/2011	1	1
13	10/07/2012	13	14
14	07/08/2012	10	10
15	20/08/2012	1	6
16	04/09/2012	1	4
17	08/07/2013	10	5
18	06/08/2013	1	1
19	20/08/2013	1	6
20	02/09/2013	1	53

Nome da praia: LAGOS

Punto de mostraxe: 360041804

Provincia: PONTEVEDRA

Concello: BUEU

Tipo de punto: dereita

Tipo de auga: marítima

Clasificación sanitaria: excelente

Estatística microbiolóxica:

	Enterococos intestinais	<i>Escherichia coli</i>
Número de mostras	36	36
Media aritmética	3,6	3,2
Desviación típica	14,8	8,7
Percentís (calculados segundo o Real decreto 1341/2007)		
P90	3	4
P95	4	6

Resultados das análises microbiolóxicas:

	Data da mostraxe	Enterococos intestinais (UFC/100mL)	<i>Escherichia coli</i> (UFC/100mL)
1	02/06/2010	1	1
2	16/06/2010	1	1
3	30/06/2010	1	1
4	14/07/2010	1	1
5	28/07/2010	1	4
6	11/08/2010	1	1
7	25/08/2010	1	1
8	08/09/2010	90	5
9	22/09/2010	1	1
10	08/06/2011	1	1
11	22/06/2011	1	1
12	06/07/2011	1	1
13	20/07/2011	1	1
14	03/08/2011	1	1
15	16/08/2011	1	1
16	31/08/2011	1	1
17	14/09/2011	1	1
18	28/09/2011	1	1
19	30/05/2012	1	1
20	13/06/2012	1	1
21	27/06/2012	1	1
22	09/07/2012	1	1
23	23/07/2012	5	52
24	08/08/2012	1	10
25	22/08/2012	1	1
26	05/09/2012	1	1
27	19/09/2012	1	1
28	29/05/2013	1	1
29	12/06/2013	1	1
30	25/06/2013	1	1
31	10/07/2013	1	1
32	24/07/2013	1	1
33	07/08/2013	1	1
34	21/08/2013	1	10
35	04/09/2013	1	1
36	18/09/2013	1	5

Nome da praia: **LAPAMÁN**

Punto de mostraxe: **360041622**

Provincia: **PONTEVEDRA**

Concello: **BUEU**

Tipo de punto: **centro**

Tipo de auga: **marítima**

Clasificación sanitaria: **excelente**

Estatística microbiolóxica:

	Enterococos intestinais	<i>Escherichia coli</i>
Número de mostras	36	36
Media aritmética	8,3	26,1
Desviación típica	17,3	54,0
Percentís (calculados segundo o Real decreto 1341/2007)		
P90	16	67
P95	27	120

Resultados das análises microbiolóxicas:

	Data da mostraxe	Enterococos intestinais (UFC/100mL)	<i>Escherichia coli</i> (UFC/100mL)
1	02/06/2010	97	11
2	16/06/2010	4	6
3	30/06/2010	1	1
4	14/07/2010	1	4
5	28/07/2010	13	320
6	11/08/2010	1	13
7	25/08/2010	1	4
8	08/09/2010	21	60
9	22/09/2010	17	70
10	08/06/2011	1	1
11	22/06/2011	1	1
12	06/07/2011	40	22
13	20/07/2011	1	1
14	03/08/2011	1	22
15	16/08/2011	1	10
16	31/08/2011	1	1
17	14/09/2011	1	10
18	28/09/2011	1	1
19	30/05/2012	10	60
20	13/06/2012	1	1
21	27/06/2012	1	6
22	09/07/2012	4	25
23	23/07/2012	7	43
24	08/08/2012	1	1
25	22/08/2012	6	30
26	05/09/2012	1	1
27	19/09/2012	1	60
28	29/05/2013	10	25
29	12/06/2013	10	20
30	25/06/2013	1	10
31	10/07/2013	1	10
32	24/07/2013	10	30
33	07/08/2013	1	15
34	21/08/2013	20	35
35	04/09/2013	1	1
36	18/09/2013	10	10

Nome da praia: LOUREIRO

Punto de mostraxe: 360041672

Provincia: PONTEVEDRA

Concello: BUEU

Tipo de punto: centro

Tipo de auga: marítima

Clasificación sanitaria: excelente

Estatística microbiolóxica:

	Enterococos intestinais	<i>Escherichia coli</i>
Número de mostras	35	35
Media aritmética	71,7	283,8
Desviación típica	100,7	375,0
Percentís (calculados segundo o Real decreto 1341/2007)		
P90	224	899
P95	427	1683

Resultados das análises microbiolóxicas:

	Data da mostraxe	Enterococos intestinais (UFC/100mL)	<i>Escherichia coli</i> (UFC/100mL)
1	02/06/2010	8	28
2	16/06/2010	1	1
3	05/07/2010	84	160
4	14/07/2010	240	1200
5	28/07/2010	18	500
6	11/08/2010	14	120
7	25/08/2010	30	100
8	08/09/2010	68	50
9	22/09/2010	16	60
10	08/06/2011	120	450
11	22/06/2011	26	140
12	06/07/2011	120	300
13	20/07/2011	350	600
14	03/08/2011	120	1300
15	16/08/2011	400	1200
16	31/08/2011	30	250
17	19/09/2011	4	10
18	29/09/2011	220	1000
19	30/05/2012	8	300
20	13/06/2012	200	700
21	27/06/2012	60	170
22	09/07/2012	170	180
23	23/07/2012	15	19
24	08/08/2012	40	100
25	22/08/2012	9	55
26	05/09/2012	10	550
27	19/09/2012	1	10
28	29/05/2013	30	120
29	12/06/2013	35	50
30	10/07/2013	20	100
31	24/07/2013	24	10
32	07/08/2013	15	10
33	21/08/2013	1	50
34	04/09/2013	1	10
35	18/09/2013	1	30

Nome da praia: MOURISCA

Punto de mostraxe: 360041779

Provincia: PONTEVEDRA

Concello: BUEU

Tipo de punto: punto de mostraxe conxunto

Tipo de auga: marítima

Clasificación sanitaria: excelente

Estatística microbiolóxica:

	Enterococos intestinais	<i>Escherichia coli</i>
Número de mostras	36	36
Media aritmética	3,0	13,4
Desviación típica	7,1	37,9
Percentís (calculados segundo o Real decreto 1341/2007)		
P90	4	19
P95	6	33

Resultados das análises microbiolóxicas:

	Data da mostraxe	Enterococos intestinais (UFC/100mL)	<i>Escherichia coli</i> (UFC/100mL)
1	02/06/2010	1	4
2	16/06/2010	1	1
3	30/06/2010	1	1
4	14/07/2010	1	5
5	28/07/2010	1	1
6	11/08/2010	1	32
7	25/08/2010	1	1
8	08/09/2010	1	1
9	22/09/2010	1	1
10	08/06/2011	1	1
11	22/06/2011	1	1
12	06/07/2011	1	1
13	20/07/2011	1	1
14	03/08/2011	10	120
15	16/08/2011	1	1
16	31/08/2011	1	1
17	14/09/2011	1	1
18	28/09/2011	1	1
19	30/05/2012	4	18
20	13/06/2012	1	5
21	27/06/2012	1	1
22	09/07/2012	17	15
23	23/07/2012	1	1
24	08/08/2012	1	1
25	22/08/2012	1	4
26	05/09/2012	1	13
27	19/09/2012	1	10
28	29/05/2013	1	1
29	12/06/2013	1	1
30	25/06/2013	5	10
31	10/07/2013	1	1
32	24/07/2013	1	4
33	07/08/2013	1	10
34	21/08/2013	1	1
35	04/09/2013	1	13
36	18/09/2013	40	200

Nome da praia: **PESCADOIRA**

Punto de mostraxe: **360041692**

Provincia: **PONTEVEDRA**

Concello: **BUEU**

Tipo de punto: **centro**

Tipo de auga: **marítima**

Clasificación sanitaria: **boa**

Estatística microbiolóxica:

	Enterococos intestinais	<i>Escherichia coli</i>
Número de mostras	36	36
Media aritmética	24,5	55,0
Desviación típica	39,0	109,9
Percentís (calculados segundo o Real decreto 1341/2007)		
P90	61	120
P95	116	209

Resultados das análises microbiolóxicas:

	Data da mostraxe	Enterococos intestinais (UFC/100mL)	<i>Escherichia coli</i> (UFC/100mL)
1	02/06/2010	85	5
2	16/06/2010	4	16
3	30/06/2010	1	4
4	14/07/2010	6	21
5	28/07/2010	14	56
6	11/08/2010	8	8
7	25/08/2010	21	65
8	08/09/2010	100	110
9	22/09/2010	6	6
10	08/06/2011	1	28
11	22/06/2011	1	10
12	06/07/2011	1	20
13	20/07/2011	90	360
14	03/08/2011	1	16
15	16/08/2011	24	140
16	31/08/2011	165	550
17	14/09/2011	1	1
18	28/09/2011	15	20
19	30/05/2012	6	16
20	13/06/2012	1	10
21	27/06/2012	58	12
22	09/07/2012	74	200
23	23/07/2012	9	5
24	08/08/2012	10	10
25	22/08/2012	100	110
26	05/09/2012	1	1
27	19/09/2012	1	15
28	29/05/2013	35	30
29	12/06/2013	1	5
30	25/06/2013	1	1
31	10/07/2013	15	10
32	24/07/2013	12	16
33	07/08/2013	1	18
34	21/08/2013	8	40
35	04/09/2013	1	10
36	18/09/2013	5	35

Nome da praia: **PETÍS**

Punto de mostraxe: **360041682**

Provincia: **PONTEVEDRA**

Concello: **BUEU**

Tipo de punto: **centro**

Tipo de auga: **marítima**

Clasificación sanitaria: **excelente**

Estatística microbiolóxica:

	Enterococos intestinais	<i>Escherichia coli</i>
Número de mostras	36	36
Media aritmética	22,1	57,8
Desviación típica	41,2	103,1
Percentís (calculados segundo o Real decreto 1341/2007)		
P90	51	127
P95	95	195

Resultados das análises microbiolóxicas:

	Data da mostraxe	Enterococos intestinais (UFC/100mL)	<i>Escherichia coli</i> (UFC/100mL)
1	02/06/2010	1	24
2	16/06/2010	32	27
3	30/06/2010	1	1
4	14/07/2010	5	10
5	28/07/2010	1	17
6	11/08/2010	1	6
7	25/08/2010	16	80
8	08/09/2010	52	36
9	22/09/2010	1	18
10	08/06/2011	1	15
11	22/06/2011	1	20
12	06/07/2011	10	50
13	20/07/2011	1	35
14	03/08/2011	11	49
15	16/08/2011	1	65
16	31/08/2011	84	600
17	14/09/2011	1	20
18	28/09/2011	1	10
19	30/05/2012	120	140
20	13/06/2012	1	7
21	27/06/2012	10	25
22	09/07/2012	6	180
23	23/07/2012	10	58
24	08/08/2012	1	12
25	22/08/2012	11	45
26	05/09/2012	1	10
27	19/09/2012	10	30
28	29/05/2013	60	180
29	12/06/2013	9	14
30	25/06/2013	1	25
31	10/07/2013	200	90
32	24/07/2013	10	80
33	07/08/2013	80	10
34	21/08/2013	20	12
35	04/09/2013	10	20
36	18/09/2013	15	60

Nome da praia: **PORTOMAIOR**

Punto de mostraxe: **360041652**

Provincia: **PONTEVEDRA**

Concello: **BUEU**

Tipo de punto: **centro**

Tipo de auga: **marítima**

Clasificación sanitaria: **excelente**

Estatística microbiolóxica:

	Enterococos intestinais	<i>Escherichia coli</i>
Número de mostras	36	36
Media aritmética	3,4	4,3
Desviación típica	9,3	8,2
Percentís (calculados segundo o Real decreto 1341/2007)		
P90	4	7
P95	6	11

Resultados das análises microbiolóxicas:

	Data da mostraxe	Enterococos intestinais (UFC/100mL)	<i>Escherichia coli</i> (UFC/100mL)
1	02/06/2010	1	1
2	16/06/2010	1	12
3	30/06/2010	1	1
4	14/07/2010	1	1
5	28/07/2010	1	1
6	11/08/2010	1	1
7	25/08/2010	4	8
8	08/09/2010	1	8
9	22/09/2010	1	16
10	08/06/2011	1	1
11	22/06/2011	1	1
12	06/07/2011	1	1
13	20/07/2011	1	1
14	03/08/2011	1	1
15	16/08/2011	20	45
16	31/08/2011	1	13
17	14/09/2011	1	15
18	28/09/2011	1	1
19	30/05/2012	1	1
20	13/06/2012	1	1
21	27/06/2012	54	1
22	09/07/2012	10	1
23	23/07/2012	4	1
24	08/08/2012	1	1
25	22/08/2012	1	1
26	05/09/2012	1	1
27	19/09/2012	1	1
28	29/05/2013	1	1
29	12/06/2013	1	1
30	25/06/2013	1	1
31	10/07/2013	1	1
32	24/07/2013	1	1
33	07/08/2013	1	1
34	21/08/2013	1	6
35	04/09/2013	1	1
36	18/09/2013	1	5

Nome da praia: **TUIA**

Punto de mostraxe: **360041759**

Provincia: **PONTEVEDRA**

Concello: **BUEU**

Tipo de punto: **punto de mostraxe conxunto**

Tipo de auga: **marítima**

Clasificación sanitaria: **excelente**

Estatística microbiolóxica:

	Enterococos intestinais	<i>Escherichia coli</i>
Número de mostras	36	36
Media aritmética	3,0	13,4
Desviación típica	7,1	37,9
Percentís (calculados segundo o Real decreto 1341/2007)		
P90	4	19
P95	6	33

Resultados das análises microbiolóxicas:

	Data da mostraxe	Enterococos intestinais (UFC/100mL)	<i>Escherichia coli</i> (UFC/100mL)
1	02/06/2010	1	4
2	16/06/2010	1	1
3	30/06/2010	1	1
4	14/07/2010	1	5
5	28/07/2010	1	1
6	11/08/2010	1	32
7	25/08/2010	1	1
8	08/09/2010	1	1
9	22/09/2010	1	1
10	08/06/2011	1	1
11	22/06/2011	1	1
12	06/07/2011	1	1
13	20/07/2011	1	1
14	03/08/2011	10	120
15	16/08/2011	1	1
16	31/08/2011	1	1
17	14/09/2011	1	1
18	28/09/2011	1	1
19	30/05/2012	4	18
20	13/06/2012	1	5
21	27/06/2012	1	1
22	09/07/2012	17	15
23	23/07/2012	1	1
24	08/08/2012	1	1
25	22/08/2012	1	4
26	05/09/2012	1	13
27	19/09/2012	1	10
28	29/05/2013	1	1
29	12/06/2013	1	1
30	25/06/2013	5	10
31	10/07/2013	1	1
32	24/07/2013	1	4
33	07/08/2013	1	10
34	21/08/2013	1	1
35	04/09/2013	1	13
36	18/09/2013	40	200

Nome da praia: **A TORRE SAN SADURNIÑO**

Punto de mostraxe: **360063002**

Provincia: **PONTEVEDRA**

Concello: **CAMBADOS**

Tipo de punto: **centro**

Tipo de auga: **marítima**

Clasificación sanitaria: **excelente**

Estatística microbiolóxica:

	Enterococos intestinais	<i>Escherichia coli</i>
Número de mostras	36	36
Media aritmética	8,4	14,1
Desviación típica	23,4	18,6
Percentís (calculados segundo o Real decreto 1341/2007)		
P90	13	38
P95	22	65

Resultados das análises microbiolóxicas:

	Data da mostraxe	Enterococos intestinais (UFC/100mL)	<i>Escherichia coli</i> (UFC/100mL)
1	07/06/2010	1	1
2	21/06/2010	1	1
3	05/07/2010	1	12
4	19/07/2010	4	7
5	02/08/2010	8	8
6	16/08/2010	30	45
7	30/08/2010	16	4
8	13/09/2010	12	11
9	27/09/2010	4	1
10	01/06/2011	1	10
11	13/06/2011	10	24
12	27/06/2011	1	1
13	12/07/2011	1	1
14	26/07/2011	15	1
15	08/08/2011	1	1
16	24/08/2011	140	50
17	05/09/2011	1	1
18	19/09/2011	1	18
19	04/06/2012	1	8
20	18/06/2012	1	59
21	02/07/2012	1	8
22	16/07/2012	1	1
23	30/07/2012	11	11
24	13/08/2012	1	13
25	27/08/2012	1	34
26	10/09/2012	1	13
27	24/09/2012	11	84
28	03/06/2013	1	10
29	17/06/2013	1	12
30	01/07/2013	1	10
31	15/07/2013	6	20
32	29/07/2013	5	10
33	12/08/2013	1	1
34	26/08/2013	5	15
35	09/09/2013	1	1
36	23/09/2013	4	1

Nome da praia: **O FACHO**

Punto de mostraxe: **360060632**

Provincia: **PONTEVEDRA**

Concello: **CAMBADOS**

Tipo de punto: **centro**

Tipo de auga: **marítima**

Clasificación sanitaria: **boa**

Estatística microbiolóxica:

	Enterococos intestinais	<i>Escherichia coli</i>
Número de mostras	34	34
Media aritmética	27,9	91,3
Desviación típica	46,1	135,1
Percentís (calculados segundo o Real decreto 1341/2007)		
P90	73	256
P95	142	486

Resultados das análises microbiolóxicas:

	Data da mostraxe	Enterococos intestinais (UFC/100mL)	<i>Escherichia coli</i> (UFC/100mL)
1	07/06/2010	220	84
2	21/06/2010	1	1
3	06/07/2010	1	8
4	19/07/2010	1	34
5	02/08/2010	1	1
6	16/08/2010	1	6
7	30/08/2010	23	140
8	13/09/2010	4	25
9	27/09/2010	10	30
10	01/06/2011	1	480
11	27/06/2011	11	10
12	12/07/2011	1	14
13	26/07/2011	1	1
14	08/08/2011	1	14
15	24/08/2011	22	500
16	05/09/2011	17	26
17	19/09/2011	70	300
18	04/06/2012	1	5
19	18/06/2012	100	250
20	02/07/2012	20	42
21	16/07/2012	9	10
22	30/07/2012	1	10
23	13/08/2012	4	15
24	27/08/2012	4	8
25	10/09/2012	60	300
26	24/09/2012	39	80
27	03/06/2013	28	70
28	17/06/2013	58	250
29	01/07/2013	12	120
30	30/07/2013	10	10
31	12/08/2013	120	200
32	26/08/2013	1	7
33	09/09/2013	10	12
34	23/09/2013	84	42

Nome da praia: **SAÍÑAS**

Punto de mostraxe: **360060642**

Provincia: **PONTEVEDRA**

Concello: **CAMBADOS**

Tipo de punto: **centro**

Tipo de auga: **marítima**

Clasificación sanitaria: **excelente**

Estatística microbiolóxica:

	Enterococos intestinais	<i>Escherichia coli</i>
Número de mostras	36	36
Media aritmética	15,7	42,4
Desviación típica	45,0	87,8
Percentís (calculados segundo o Real decreto 1341/2007)		
P90	23	102
P95	42	192

Resultados das análises microbiolóxicas:

	Data da mostraxe	Enterococos intestinais (UFC/100mL)	<i>Escherichia coli</i> (UFC/100mL)
1	07/06/2010	5	60
2	21/06/2010	1	6
3	06/07/2010	1	5
4	19/07/2010	1	17
5	02/08/2010	1	5
6	16/08/2010	6	25
7	30/08/2010	1	1
8	13/09/2010	5	4
9	27/09/2010	1	1
10	01/06/2011	1	1
11	13/06/2011	1	1
12	27/06/2011	1	15
13	12/07/2011	33	96
14	26/07/2011	1	1
15	08/08/2011	1	13
16	22/08/2011	260	440
17	05/09/2011	1	16
18	19/09/2011	1	55
19	04/06/2012	1	5
20	18/06/2012	5	42
21	02/07/2012	1	37
22	16/07/2012	1	1
23	30/07/2012	1	13
24	13/08/2012	25	300
25	27/08/2012	8	35
26	10/09/2012	50	20
27	24/09/2012	20	60
28	03/06/2013	1	5
29	17/06/2013	25	30
30	01/07/2013	1	6
31	15/07/2013	10	20
32	29/07/2013	12	30
33	12/08/2013	80	150
34	26/08/2013	1	1
35	09/09/2013	1	7
36	23/09/2013	1	1

Nome da praia: **SANTO TOMÉ**

Punto de mostraxe: **360061002**

Provincia: **PONTEVEDRA**

Concello: **CAMBADOS**

Tipo de punto: **centro**

Tipo de auga: **marítima**

Clasificación sanitaria: **boa**

Estatística microbiolóxica:

	Enterococos intestinais	<i>Escherichia coli</i>
Número de mostras	36	36
Media aritmética	42,9	48,3
Desviación típica	105,6	93,9
Percentís (calculados segundo o Real decreto 1341/2007)		
P90	77	119
P95	152	203

Resultados das análises microbiolóxicas:

	Data da mostraxe	Enterococos intestinais (UFC/100mL)	<i>Escherichia coli</i> (UFC/100mL)
1	07/06/2010	34	11
2	21/06/2010	1	1
3	06/07/2010	1	4
4	19/07/2010	1	8
5	02/08/2010	5	14
6	16/08/2010	4	6
7	30/08/2010	130	80
8	13/09/2010	9	10
9	27/09/2010	4	15
10	01/06/2011	1	18
11	13/06/2011	10	84
12	27/06/2011	10	10
13	12/07/2011	15	40
14	26/07/2011	10	100
15	08/08/2011	1	20
16	24/08/2011	20	100
17	05/09/2011	51	52
18	19/09/2011	1	10
19	04/06/2012	1	12
20	18/06/2012	17	39
21	02/07/2012	1	11
22	16/07/2012	11	10
23	30/07/2012	10	150
24	13/08/2012	4	30
25	27/08/2012	36	45
26	10/09/2012	1	35
27	24/09/2012	160	550
28	03/06/2013	10	1
29	17/06/2013	550	120
30	01/07/2013	7	20
31	15/07/2013	1	4
32	29/07/2013	300	50
33	12/08/2013	120	70
34	26/08/2013	4	5
35	09/09/2013	1	1
36	23/09/2013	1	4

Nome da praia: **AREABRAVA**  
 Punto de mostraxe: **360082054**  
 Provincia: **PONTEVEDRA**  
 Concello: **CANGAS**

Tipo de punto: **dereita**  
 Tipo de auga: **marítima**  
 Clasificación sanitaria: **excelente**

Estatística microbiolóxica:

	Enterococos intestinais	<i>Escherichia coli</i>
Número de mostras	36	36
Media aritmética	5,0	22,0
Desviación típica	11,5	72,6
Percentís (calculados segundo o Real decreto 1341/2007)		
P90	7	25
P95	12	47

Resultados das análises microbiolóxicas:

	Data da mostraxe	Enterococos intestinais (UFC/100mL)	<i>Escherichia coli</i> (UFC/100mL)
1	02/06/2010	1	8
2	16/06/2010	1	1
3	30/06/2010	1	1
4	14/07/2010	1	5
5	28/07/2010	1	44
6	11/08/2010	4	4
7	25/08/2010	1	25
8	08/09/2010	5	4
9	22/09/2010	5	7
10	08/06/2011	1	1
11	22/06/2011	11	1
12	06/07/2011	1	1
13	20/07/2011	1	1
14	03/08/2011	1	1
15	17/08/2011	1	1
16	31/08/2011	58	420
17	14/09/2011	1	10
18	28/09/2011	1	1
19	30/05/2012	1	1
20	13/06/2012	1	1
21	27/06/2012	1	1
22	10/07/2012	1	1
23	24/07/2012	1	4
24	08/08/2012	1	1
25	22/08/2012	6	90
26	05/09/2012	1	1
27	19/09/2012	10	10
28	29/05/2013	40	120
29	12/06/2013	1	1
30	26/06/2013	1	1
31	10/07/2013	1	1
32	24/07/2013	1	1
33	07/08/2013	1	1
34	21/08/2013	15	10
35	04/09/2013	1	10
36	18/09/2013	1	1

Nome da praia: AREACOVA

Punto de mostraxe: 360081939

Provincia: PONTEVEDRA

Concello: CANGAS

Tipo de punto: punto de mostraxe conxunto

Tipo de auga: marítima

Clasificación sanitaria: excelente

Estatística microbiolóxica:

	Enterococos intestinais	<i>Escherichia coli</i>
Número de mostras	36	36
Media aritmética	7,4	15,6
Desviación típica	14,2	30,2
Percentís (calculados segundo o Real decreto 1341/2007)		
P90	14	31
P95	23	56

Resultados das análises microbiolóxicas:

	Data da mostraxe	Enterococos intestinais (UFC/100mL)	<i>Escherichia coli</i> (UFC/100mL)
1	02/06/2010	11	4
2	16/06/2010	1	1
3	30/06/2010	8	1
4	14/07/2010	21	10
5	28/07/2010	10	6
6	11/08/2010	1	1
7	25/08/2010	6	7
8	08/09/2010	15	46
9	22/09/2010	70	90
10	08/06/2011	1	1
11	22/06/2011	1	1
12	06/07/2011	1	1
13	20/07/2011	1	1
14	03/08/2011	1	1
15	17/08/2011	1	10
16	31/08/2011	14	110
17	14/09/2011	15	10
18	28/09/2011	1	1
19	30/05/2012	1	1
20	13/06/2012	1	1
21	27/06/2012	1	1
22	10/07/2012	1	4
23	24/07/2012	4	5
24	08/08/2012	1	1
25	22/08/2012	7	5
26	05/09/2012	1	1
27	19/09/2012	1	13
28	29/05/2013	50	50
29	12/06/2013	1	1
30	26/06/2013	1	1
31	10/07/2013	1	12
32	24/07/2013	4	4
33	07/08/2013	1	10
34	21/08/2013	10	120
35	04/09/2013	1	10
36	18/09/2013	1	20

Nome da praia: **AREAMILLA**

Punto de mostraxe: **360082152**

Provincia: **PONTEVEDRA**

Concello: **CANGAS**

Tipo de punto: **centro**

Tipo de auga: **marítima**

Clasificación sanitaria: **excelente**

Estatística microbiolóxica:

	Enterococos intestinais	<i>Escherichia coli</i>
Número de mostras	36	36
Media aritmética	5,1	11,9
Desviación típica	12,6	22,6
Percentís (calculados segundo o Real decreto 1341/2007)		
P90	7	26
P95	11	45

Resultados das análises microbiolóxicas:

	Data da mostraxe	Enterococos intestinais (UFC/100mL)	<i>Escherichia coli</i> (UFC/100mL)
1	09/06/2010	45	130
2	23/06/2010	4	21
3	07/07/2010	1	15
4	21/07/2010	1	12
5	04/08/2010	1	1
6	18/08/2010	1	4
7	01/09/2010	1	1
8	15/09/2010	1	1
9	29/09/2010	1	1
10	01/06/2011	1	1
11	15/06/2011	1	1
12	29/06/2011	1	1
13	13/07/2011	1	20
14	27/07/2011	1	10
15	10/08/2011	1	45
16	24/08/2011	1	14
17	07/09/2011	1	1
18	21/09/2011	1	1
19	06/06/2012	10	14
20	27/06/2012	1	4
21	04/07/2012	64	14
22	18/07/2012	4	7
23	01/08/2012	10	1
24	14/08/2012	5	32
25	29/08/2012	1	1
26	12/09/2012	1	1
27	26/09/2012	4	7
28	05/06/2013	5	4
29	19/06/2013	1	1
30	03/07/2013	1	5
31	17/07/2013	1	1
32	31/07/2013	1	25
33	14/08/2013	5	16
34	28/08/2013	1	5
35	11/09/2013	1	4
36	25/09/2013	1	5

Nome da praia: ARNELES

Punto de mostraxe: 360082004

Provincia: PONTEVEDRA

Concello: CANGAS

Tipo de punto: dereita

Tipo de auga: marítima

Clasificación sanitaria: excelente

Estatística microbiolóxica:

	Enterococos intestinais	<i>Escherichia coli</i>
Número de mostras	36	36
Media aritmética	3,6	11,6
Desviación típica	5,5	22,7
Percentís (calculados segundo o Real decreto 1341/2007)		
P90	6	25
P95	10	42

Resultados das análises microbiolóxicas:

	Data da mostraxe	Enterococos intestinais (UFC/100mL)	<i>Escherichia coli</i> (UFC/100mL)
1	02/06/2010	1	4
2	16/06/2010	1	7
3	30/06/2010	10	16
4	14/07/2010	7	17
5	28/07/2010	8	70
6	11/08/2010	1	1
7	25/08/2010	4	5
8	08/09/2010	24	31
9	22/09/2010	1	1
10	08/06/2011	1	1
11	22/06/2011	1	1
12	06/07/2011	1	1
13	20/07/2011	1	1
14	03/08/2011	1	1
15	17/08/2011	1	1
16	31/08/2011	1	16
17	16/09/2011	1	15
18	28/09/2011	1	1
19	30/05/2012	1	1
20	13/06/2012	1	1
21	27/06/2012	1	1
22	10/07/2012	1	1
23	24/07/2012	9	4
24	08/08/2012	1	25
25	22/08/2012	12	13
26	05/09/2012	1	10
27	19/09/2012	20	120
28	29/05/2013	1	10
29	12/06/2013	1	1
30	26/06/2013	1	1
31	10/07/2013	1	13
32	24/07/2013	6	4
33	07/08/2013	1	10
34	21/08/2013	5	10
35	04/09/2013	1	1
36	18/09/2013	1	1

Nome da praia: **BARRA**

Punto de mostraxe: **360082122**

Provincia: **PONTEVEDRA**

Concello: **CANGAS**

Tipo de punto: **centro**

Tipo de auga: **marítima**

Clasificación sanitaria: **excelente**

Estatística microbiolóxica:

	Enterococos intestinais	<i>Escherichia coli</i>
Número de mostras	36	36
Media aritmética	2,8	3,9
Desviación típica	6,9	8,5
Percentís (calculados segundo o Real decreto 1341/2007)		
P90	3	6
P95	5	9

Resultados das análises microbiolóxicas:

	Data da mostraxe	Enterococos intestinais (UFC/100mL)	<i>Escherichia coli</i> (UFC/100mL)
1	09/06/2010	8	11
2	23/06/2010	1	1
3	07/07/2010	1	1
4	21/07/2010	1	1
5	04/08/2010	1	1
6	18/08/2010	1	4
7	01/09/2010	1	1
8	15/09/2010	1	1
9	29/09/2010	1	1
10	01/06/2011	1	1
11	15/06/2011	1	1
12	29/06/2011	1	1
13	13/07/2011	1	1
14	27/07/2011	1	1
15	10/08/2011	1	1
16	24/08/2011	1	1
17	07/09/2011	1	1
18	21/09/2011	1	1
19	06/06/2012	1	1
20	20/06/2012	1	1
21	04/07/2012	1	15
22	18/07/2012	1	4
23	01/08/2012	1	1
24	14/08/2012	15	45
25	29/08/2012	1	1
26	12/09/2012	1	1
27	26/09/2012	1	1
28	05/06/2013	4	1
29	19/06/2013	1	1
30	03/07/2013	1	1
31	17/07/2013	1	1
32	31/07/2013	1	10
33	14/08/2013	40	1
34	28/08/2013	1	1
35	11/09/2013	1	1
36	25/09/2013	1	24

Nome da praia: **CASTIÑEIRA - CANGAS**

Punto de mostraxe: **360082042**

Provincia: **PONTEVEDRA**

Concello: **CANGAS**

Tipo de punto: **centro**

Tipo de auga: **marítima**

Clasificación sanitaria: **excelente**

Estatística microbiolóxica:

	Enterococos intestinais	<i>Escherichia coli</i>
Número de mostras	35	35
Media aritmética	21,8	33,2
Desviación típica	39,9	55,8
Percentís (calculados segundo o Real decreto 1341/2007)		
P90	50	89
P95	98	179

Resultados das análises microbiolóxicas:

	Data da mostraxe	Enterococos intestinais (UFC/100mL)	<i>Escherichia coli</i> (UFC/100mL)
1	02/06/2010	1	1
2	16/06/2010	18	1
3	30/06/2010	1	1
4	14/07/2010	34	50
5	28/07/2010	54	150
6	11/08/2010	200	120
7	25/08/2010	8	20
8	08/09/2010	39	47
9	22/09/2010	60	20
10	08/06/2011	1	1
11	22/06/2011	1	1
12	06/07/2011	12	1
13	20/07/2011	1	1
14	03/08/2011	1	10
15	17/08/2011	1	1
16	31/08/2011	66	260
17	14/09/2011	1	12
18	28/09/2011	15	1
19	30/05/2012	1	1
20	13/06/2012	1	1
21	27/06/2012	1	1
22	10/07/2012	1	1
23	30/07/2012	10	1
24	08/08/2012	1	20
25	22/08/2012	1	4
26	05/09/2012	1	60
27	19/09/2012	70	130
28	29/05/2013	100	80
29	12/06/2013	1	4
30	26/06/2013	1	30
31	10/07/2013	5	10
32	24/07/2013	20	24
33	07/08/2013	1	10
34	04/09/2013	5	18
35	18/09/2013	30	70

Nome da praia: **FRANCÓN**

Punto de mostraxe: **360081929**

Provincia: **PONTEVEDRA**

Concello: **CANGAS**

Tipo de punto: **punto de mostraxe conxunto**

Tipo de auga: **marítima**

Clasificación sanitaria: **excelente**

Estatística microbiolóxica:

	Enterococos intestinais	<i>Escherichia coli</i>
Número de mostras	36	36
Media aritmética	7,4	15,6
Desviación típica	14,2	30,2
Percentís (calculados segundo o Real decreto 1341/2007)		
P90	14	31
P95	23	56

Resultados das análises microbiolóxicas:

	Data da mostraxe	Enterococos intestinais (UFC/100mL)	<i>Escherichia coli</i> (UFC/100mL)
1	02/06/2010	11	4
2	16/06/2010	1	1
3	30/06/2010	8	1
4	14/07/2010	21	10
5	28/07/2010	10	6
6	11/08/2010	1	1
7	25/08/2010	6	7
8	08/09/2010	15	46
9	22/09/2010	70	90
10	08/06/2011	1	1
11	22/06/2011	1	1
12	06/07/2011	1	1
13	20/07/2011	1	1
14	03/08/2011	1	1
15	17/08/2011	1	10
16	31/08/2011	14	110
17	14/09/2011	15	10
18	28/09/2011	1	1
19	30/05/2012	1	1
20	13/06/2012	1	1
21	27/06/2012	1	1
22	10/07/2012	1	4
23	24/07/2012	4	5
24	08/08/2012	1	1
25	22/08/2012	7	5
26	05/09/2012	1	1
27	19/09/2012	1	13
28	29/05/2013	50	50
29	12/06/2013	1	1
30	26/06/2013	1	1
31	10/07/2013	1	12
32	24/07/2013	4	4
33	07/08/2013	1	10
34	21/08/2013	10	120
35	04/09/2013	1	10
36	18/09/2013	1	20

Nome da praia: LIMÉNS

Punto de mostraxe: 360082142

Provincia: PONTEVEDRA

Concello: CANGAS

Tipo de punto: centro

Tipo de auga: marítima

Clasificación sanitaria: excelente

Estatística microbiolóxica:

	Enterococos intestinais	<i>Escherichia coli</i>
Número de mostras	35	35
Media aritmética	7,0	12,5
Desviación típica	19,4	30,9
Percentís (calculados segundo o Real decreto 1341/2007)		
P90	8	19
P95	13	34

Resultados das análises microbiolóxicas:

	Data da mostraxe	Enterococos intestinais (UFC/100mL)	<i>Escherichia coli</i> (UFC/100mL)
1	09/06/2010	90	90
2	23/06/2010	1	1
3	07/07/2010	10	45
4	21/07/2010	1	1
5	04/08/2010	1	1
6	18/08/2010	26	35
7	01/09/2010	1	1
8	15/09/2010	1	1
9	29/09/2010	1	1
10	01/06/2011	1	1
11	15/06/2011	1	11
12	29/06/2011	1	1
13	13/07/2011	1	1
14	27/07/2011	1	10
15	10/08/2011	1	13
16	24/08/2011	1	10
17	07/09/2011	74	160
18	21/09/2011	1	1
19	06/06/2012	1	8
20	20/06/2012	1	1
21	04/07/2012	5	14
22	18/07/2012	1	1
23	01/08/2012	1	1
24	14/08/2012	1	1
25	29/08/2012	1	1
26	12/09/2012	1	1
27	26/09/2012	1	10
28	05/06/2013	1	1
29	19/06/2013	1	1
30	03/07/2013	1	1
31	17/07/2013	1	1
32	31/07/2013	1	1
33	14/08/2013	10	1
34	28/08/2013	1	7
35	11/09/2013	1	1

Nome da praia: MELIDE

Punto de mostraxe: 360082112

Provincia: PONTEVEDRA

Concello: CANGAS

Tipo de punto: centro

Tipo de auga: marítima

Clasificación sanitaria: excelente

Estatística microbiolóxica:

	Enterococos intestinais	<i>Escherichia coli</i>
Número de mostras	36	36
Media aritmética	1,6	4,4
Desviación típica	2,2	8,0
Percentís (calculados segundo o Real decreto 1341/2007)		
P90	2	7
P95	2	11

Resultados das análises microbiolóxicas:

	Data da mostraxe	Enterococos intestinais (UFC/100mL)	<i>Escherichia coli</i> (UFC/100mL)
1	09/06/2010	6	12
2	23/06/2010	1	1
3	07/07/2010	13	7
4	21/07/2010	1	1
5	04/08/2010	1	1
6	18/08/2010	1	1
7	01/09/2010	1	1
8	15/09/2010	1	1
9	29/09/2010	1	1
10	01/06/2011	1	1
11	15/06/2011	1	1
12	29/06/2011	1	1
13	13/07/2011	1	1
14	27/07/2011	1	1
15	10/08/2011	1	1
16	24/08/2011	1	1
17	07/09/2011	1	1
18	21/09/2011	1	10
19	06/06/2012	1	1
20	20/06/2012	1	1
21	04/07/2012	1	1
22	18/07/2012	1	1
23	01/08/2012	1	1
24	14/08/2012	4	18
25	29/08/2012	1	10
26	12/09/2012	1	30
27	26/09/2012	1	1
28	05/06/2013	1	1
29	19/06/2013	1	1
30	03/07/2013	1	6
31	17/07/2013	1	1
32	31/07/2013	1	35
33	14/08/2013	1	4
34	28/08/2013	1	1
35	11/09/2013	1	1
36	25/09/2013	1	1

Nome da praia: **MENDUÍÑA**

Punto de mostraxe: **360081912**

Provincia: **PONTEVEDRA**

Concello: **CANGAS**

Tipo de punto: **centro**

Tipo de auga: **marítima**

Clasificación sanitaria: **excelente**

Estatística microbiolóxica:

	Enterococos intestinais	<i>Escherichia coli</i>
Número de mostras	36	36
Media aritmética	5,1	12,1
Desviación típica	16,1	22,0
Percentís (calculados segundo o Real decreto 1341/2007)		
P90	6	27
P95	9	48

Resultados das análises microbiolóxicas:

	Data da mostraxe	Enterococos intestinais (UFC/100mL)	<i>Escherichia coli</i> (UFC/100mL)
1	02/06/2010	1	1
2	16/06/2010	1	1
3	30/06/2010	1	6
4	14/07/2010	5	32
5	28/07/2010	1	10
6	11/08/2010	1	11
7	25/08/2010	6	21
8	08/09/2010	96	22
9	22/09/2010	1	1
10	08/06/2011	1	1
11	22/06/2011	1	1
12	06/07/2011	1	1
13	20/07/2011	1	1
14	03/08/2011	1	1
15	17/08/2011	15	20
16	31/08/2011	18	120
17	14/09/2011	1	1
18	28/09/2011	1	1
19	30/05/2012	1	1
20	13/06/2012	1	30
21	27/06/2012	1	1
22	10/07/2012	1	10
23	24/07/2012	5	15
24	08/08/2012	1	1
25	22/08/2012	1	1
26	05/09/2012	1	1
27	19/09/2012	1	10
28	29/05/2013	1	40
29	12/06/2013	1	1
30	26/06/2013	1	1
31	15/07/2013	1	4
32	24/07/2013	1	1
33	07/08/2013	1	45
34	21/08/2013	10	10
35	04/09/2013	1	10
36	18/09/2013	1	1

Nome da praia: **NERGA**

Punto de mostraxe: **360084003**

Provincia: **PONTEVEDRA**

Concello: **CANGAS**

Tipo de punto: **esquerda**

Tipo de auga: **marítima**

Clasificación sanitaria: **excelente**

Estatística microbiolóxica:

	Enterococos intestinais	<i>Escherichia coli</i>
Número de mostras	36	36
Media aritmética	2,8	4,7
Desviación típica	5,2	7,3
Percentís (calculados segundo o Real decreto 1341/2007)		
P90	4	9
P95	6	14

Resultados das análises microbiolóxicas:

	Data da mostraxe	Enterococos intestinais (UFC/100mL)	<i>Escherichia coli</i> (UFC/100mL)
1	09/06/2010	25	30
2	23/06/2010	1	11
3	07/07/2010	5	1
4	21/07/2010	4	1
5	04/08/2010	1	5
6	18/08/2010	1	4
7	01/09/2010	1	1
8	15/09/2010	1	1
9	29/09/2010	1	1
10	01/06/2011	1	1
11	15/06/2011	1	1
12	29/06/2011	1	1
13	13/07/2011	1	1
14	27/07/2011	1	1
15	10/08/2011	1	1
16	24/08/2011	1	1
17	07/09/2011	1	1
18	21/09/2011	1	1
19	06/06/2012	18	30
20	20/06/2012	1	7
21	04/07/2012	13	11
22	18/07/2012	1	4
23	01/08/2012	1	1
24	14/08/2012	4	12
25	29/08/2012	1	1
26	12/09/2012	1	1
27	26/09/2012	1	1
28	05/06/2013	1	5
29	19/06/2013	1	1
30	03/07/2013	1	1
31	17/07/2013	1	1
32	31/07/2013	1	15
33	14/08/2013	1	1
34	28/08/2013	1	6
35	11/09/2013	1	1
36	25/09/2013	1	5

Nome da praia: **PINTÉNS**

Punto de mostraxe: **360082013**

Provincia: **PONTEVEDRA**

Concello: **CANGAS**

Tipo de punto: **esquerda**

Tipo de auga: **marítima**

Clasificación sanitaria: **excelente**

Estatística microbiolóxica:

	Enterococos intestinais	<i>Escherichia coli</i>
Número de mostras	36	36
Media aritmética	2,1	5,7
Desviación típica	4,3	15,2
Percentís (calculados segundo o Real decreto 1341/2007)		
P90	3	8
P95	4	13

Resultados das análises microbiolóxicas:

	Data da mostraxe	Enterococos intestinais (UFC/100mL)	<i>Escherichia coli</i> (UFC/100mL)
1	02/06/2010	1	1
2	16/06/2010	25	5
3	30/06/2010	1	1
4	14/07/2010	1	1
5	28/07/2010	1	1
6	11/08/2010	1	4
7	25/08/2010	1	4
8	08/09/2010	1	4
9	22/09/2010	7	1
10	08/06/2011	1	1
11	22/06/2011	1	1
12	06/07/2011	1	1
13	20/07/2011	1	1
14	03/08/2011	1	1
15	17/08/2011	1	1
16	31/08/2011	1	21
17	14/09/2011	10	20
18	28/09/2011	1	1
19	30/05/2012	1	1
20	13/06/2012	1	1
21	27/06/2012	1	4
22	10/07/2012	1	1
23	24/07/2012	1	4
24	08/08/2012	1	1
25	22/08/2012	1	6
26	05/09/2012	1	1
27	19/09/2012	1	90
28	29/05/2013	1	1
29	12/06/2013	1	1
30	26/06/2013	1	1
31	10/07/2013	1	10
32	24/07/2013	1	1
33	07/08/2013	1	1
34	21/08/2013	1	10
35	04/09/2013	1	1
36	18/09/2013	1	1

Nome da praia: **RODEIRA**

Punto de mostraxe: **360082172**

Provincia: **PONTEVEDRA**

Concello: **CANGAS**

Tipo de punto: **centro**

Tipo de auga: **marítima**

Clasificación sanitaria: **excelente**

Estatística microbiolóxica:

	Enterococos intestinais	<i>Escherichia coli</i>
Número de mostras	35	35
Media aritmética	33,2	91,0
Desviación típica	66,8	184,4
Percentís (calculados segundo o Real decreto 1341/2007)		
P90	73	226
P95	145	469

Resultados das análises microbiolóxicas:

	Data da mostraxe	Enterococos intestinais (UFC/100mL)	<i>Escherichia coli</i> (UFC/100mL)
1	01/06/2011	1	14
2	15/06/2011	10	10
3	29/06/2011	1	20
4	13/07/2011	1	1
5	27/07/2011	1	1
6	10/08/2011	1	10
7	24/08/2011	45	36
8	07/09/2011	10	37
9	21/09/2011	1	10
10	20/06/2012	1	4
11	04/07/2012	90	140
12	18/07/2012	15	43
13	01/08/2012	1	1
14	14/08/2012	5	6
15	29/08/2012	10	80
16	12/09/2012	30	240
17	26/09/2012	65	140
18	06/06/2013	20	100
19	19/06/2013	1	10
20	03/07/2013	5	4
21	17/07/2013	10	15
22	31/07/2013	50	400
23	14/08/2013	1	10
24	28/08/2013	1	16
25	11/09/2013	1	1
26	25/09/2013	1	1

Nome da praia: **SALGUEIRÓN**

Punto de mostraxe: **360085004**

Provincia: **PONTEVEDRA**

Concello: **CANGAS**

Tipo de punto: **dereita**

Tipo de auga: **marítima**

Clasificación sanitaria: **suficiente**

Estatística microbiolóxica:

	Enterococos intestinais	<i>Escherichia coli</i>
Número de mostras	35	35
Media aritmética	73,5	97,9
Desviación típica	131,3	170,5
Percentís (calculados segundo o Real decreto 1341/2007)		
P90	209	280
P95	423	583

Resultados das análises microbiolóxicas:

	Data da mostraxe	Enterococos intestinais (UFC/100mL)	<i>Escherichia coli</i> (UFC/100mL)
1	09/06/2010	550	600
2	23/06/2010	10	8
3	07/07/2010	22	7
4	21/07/2010	70	90
5	04/08/2010	1	1
6	18/08/2010	19	8
7	01/09/2010	4	4
8	15/09/2010	120	12
9	29/09/2010	1	4
10	01/06/2011	530	720
11	15/06/2011	60	30
12	29/06/2011	1	1
13	13/07/2011	10	1
14	27/07/2011	1	40
15	10/08/2011	23	220
16	24/08/2011	1	10
17	13/09/2011	10	20
18	21/09/2011	10	40
19	20/06/2012	200	230
20	04/07/2012	210	330
21	18/07/2012	210	110
22	01/08/2012	60	110
23	14/08/2012	90	160
24	29/08/2012	40	70
25	12/09/2012	1	1
26	26/09/2012	40	400
27	05/06/2013	140	22
28	19/06/2013	14	50
29	03/07/2013	39	48
30	17/07/2013	8	4
31	31/07/2013	1	1
32	14/08/2013	4	13
33	28/08/2013	45	42
34	11/09/2013	10	1
35	25/09/2013	19	18

Nome da praia: **VILARIÑO**

Punto de mostraxe: **360081991**

Provincia: **PONTEVEDRA**

Concello: **CANGAS**

Tipo de punto: **punto único**

Tipo de auga: **marítima**

Clasificación sanitaria: **boa**

Estatística microbiolóxica:

	Enterococos intestinais	<i>Escherichia coli</i>
Número de mostras	36	36
Media aritmética	53,7	82,9
Desviación típica	170,4	204,5
Percentís (calculados segundo o Real decreto 1341/2007)		
P90	91	164
P95	187	304

Resultados das análises microbiolóxicas:

	Data da mostraxe	Enterococos intestinais (UFC/100mL)	<i>Escherichia coli</i> (UFC/100mL)
1	02/06/2010	44	24
2	16/06/2010	23	20
3	30/06/2010	22	20
4	14/07/2010	4	8
5	28/07/2010	1000	1100
6	11/08/2010	10	15
7	25/08/2010	8	10
8	08/09/2010	30	540
9	22/09/2010	6	12
10	08/06/2011	1	18
11	22/06/2011	1	10
12	06/07/2011	1	1
13	20/07/2011	200	350
14	03/08/2011	1	1
15	17/08/2011	20	60
16	31/08/2011	22	68
17	14/09/2011	25	40
18	28/09/2011	1	12
19	30/05/2012	1	1
20	13/06/2012	1	4
21	27/06/2012	4	4
22	10/07/2012	1	13
23	24/07/2012	56	53
24	08/08/2012	1	10
25	22/08/2012	20	7
26	05/09/2012	1	10
27	19/09/2012	30	80
28	29/05/2013	80	140
29	12/06/2013	1	10
30	26/06/2013	250	200
31	10/07/2013	30	60
32	24/07/2013	22	20
33	07/08/2013	1	13
34	21/08/2013	12	30
35	04/09/2013	1	1
36	18/09/2013	1	20

Nome da praia: RÍO ULLA - PEIRAO (PASEO MARÍTIMO)

Punto de mostraxe: 360100022

Tipo de punto: centro

Provincia: PONTEVEDRA

Tipo de auga: continental

Concello: CATOIRA

Clasificación sanitaria: boa

Estatística microbiolóxica:

	Enterococos intestinais	<i>Escherichia coli</i>
Número de mostras	36	36
Media aritmética	43,6	202,3
Desviación típica	55,2	196,9
Percentís (calculados segundo o Real decreto 1341/2007)		
P90	131	493
P95	227	730

Resultados das análises microbiolóxicas:

	Data da mostraxe	Enterococos intestinais (UFC/100mL)	<i>Escherichia coli</i> (UFC/100mL)
1	07/06/2010	50	610
2	21/06/2010	80	100
3	05/07/2010	14	150
4	19/07/2010	140	90
5	02/08/2010	14	90
6	16/08/2010	18	100
7	30/08/2010	4	60
8	13/09/2010	1	40
9	27/09/2010	11	22
10	01/06/2011	60	640
11	13/06/2011	36	200
12	27/06/2011	14	200
13	12/07/2011	52	150
14	26/07/2011	30	150
15	08/08/2011	40	310
16	22/08/2011	275	900
17	05/09/2011	40	29
18	19/09/2011	10	175
19	04/06/2012	18	40
20	20/06/2012	75	200
21	02/07/2012	60	420
22	16/07/2012	12	28
23	30/07/2012	1	300
24	13/08/2012	1	200
25	27/08/2012	7	190
26	10/09/2012	10	10
27	27/09/2012	80	350
28	03/06/2013	60	380
29	17/06/2013	160	300
30	01/07/2013	1	80
31	15/07/2013	30	70
32	29/07/2013	60	350
33	12/08/2013	90	180
34	26/08/2013	4	30
35	09/09/2013	5	110
36	23/09/2013	8	30

Nome da praia: RÍO ALMOFREI - COTOBADE - CARBALLEDO

Punto de mostraxe: 360120011

Tipo de punto: punto único

Provincia: PONTEVEDRA

Tipo de auga: continental

Concello: COTOBADE

Clasificación sanitaria: excelente

Estatística microbiolóxica:

	Enterococos intestinais	<i>Escherichia coli</i>
Número de mostras	27	27
Media aritmética	32,1	34,3
Desviación típica	21,0	29,2
Percentís (calculados segundo o Real decreto 1341/2007)		
P90	79	72
P95	111	98

Resultados das análises microbiolóxicas:

	Data da mostraxe	Enterococos intestinais (UFC/100mL)	<i>Escherichia coli</i> (UFC/100mL)
1	01/06/2011	10	13
2	15/06/2011	60	86
3	29/06/2011	40	80
4	12/07/2011	30	10
5	26/07/2011	30	70
6	10/08/2011	17	26
7	24/08/2011	26	70
8	07/09/2011	10	11
9	21/09/2011	20	10
10	06/06/2012	20	55
11	20/06/2012	5	9
12	04/07/2012	19	35
13	18/07/2012	19	10
14	01/08/2012	40	15
15	13/08/2012	34	20
16	28/08/2012	15	24
17	12/09/2012	10	10
18	26/09/2012	50	75
19	05/06/2013	1	50
20	19/06/2013	20	30
21	03/07/2013	43	15
22	17/07/2013	60	32
23	31/07/2013	80	20
24	14/08/2013	45	15
25	28/08/2013	54	20
26	11/09/2013	76	5
27	25/09/2013	34	110

Nome da praia: RÍO ALMOFREI - COTOBADE - POZO NEGRO - REBORDELO

Punto de mostraxe: 360120021

Tipo de punto: punto único

Provincia: PONTEVEDRA

Tipo de auga: continental

Concello: COTOBADE

Clasificación sanitaria: boa

Estatística microbiolóxica:

	Enterococos intestinais	<i>Escherichia coli</i>
Número de mostras	27	27
Media aritmética	49,0	60,4
Desviación típica	57,2	51,9
Percentís (calculados segundo o Real decreto 1341/2007)		
P90	139	139
P95	218	197

Resultados das análises microbiolóxicas:

	Data da mostraxe	Enterococos intestinais (UFC/100mL)	<i>Escherichia coli</i> (UFC/100mL)
1	01/06/2011	20	34
2	15/06/2011	120	110
3	29/06/2011	70	120
4	12/07/2011	86	100
5	26/07/2011	40	15
6	10/08/2011	34	41
7	24/08/2011	40	140
8	07/09/2011	1	10
9	21/09/2011	10	40
10	06/06/2012	25	120
11	20/06/2012	44	20
12	04/07/2012	36	40
13	18/07/2012	13	12
14	01/08/2012	50	20
15	13/08/2012	24	30
16	28/08/2012	300	180
17	12/09/2012	20	80
18	26/09/2012	70	180
19	05/06/2013	1	4
20	19/06/2013	15	32
21	03/07/2013	13	17
22	17/07/2013	50	40
23	31/07/2013	30	40
24	14/08/2013	80	50
25	28/08/2013	50	35
26	11/09/2013	41	100
27	25/09/2013	40	20

Nome da praia: RÍO ALMOFREI - XESTEIRA

Punto de mostraxe: 360120041

Provincia: PONTEVEDRA

Concello: COTOBADE

Tipo de punto: punto único

Tipo de auga: continental

Clasificación sanitaria: fóra do censo

Estatística microbiolóxica:

	Enterococos intestinais	<i>Escherichia coli</i>
Número de mostras	9	9
Media aritmética	14,8	10,9
Desviación típica	10,5	7,4
Percentís (calculados segundo o Real decreto 1341/2007)		
P90	49	27
P95	79	39

Resultados das análises microbiolóxicas:

	Data da mostraxe	Enterococos intestinais (UFC/100mL)	<i>Escherichia coli</i> (UFC/100mL)
1	05/06/2013	1	5
2	19/06/2013	14	18
3	03/07/2013	10	13
4	17/07/2013	1	1
5	31/07/2013	30	25
6	14/08/2013	18	10
7	28/08/2013	30	10
8	11/09/2013	15	4
9	25/09/2013	14	12

Nome da praia: RIO-CABANELAS-COTOBADE

Punto de mostraxe: 360120031

Provincia: PONTEVEDRA

Concello: COTOBADE

Tipo de punto: punto único

Tipo de auga: continental

Clasificación sanitaria: excelente

Estatística microbiolóxica:

	Enterococos intestinais	<i>Escherichia coli</i>
Número de mostras	27	27
Media aritmética	41,0	48,0
Desviación típica	56,1	82,8
Percentís (calculados segundo o Real decreto 1341/2007)		
P90	115	133
P95	195	240

Resultados das análises microbiolóxicas:

	Data da mostraxe	Enterococos intestinais (UFC/100mL)	<i>Escherichia coli</i> (UFC/100mL)
1	01/06/2011	11	22
2	15/06/2011	32	60
3	29/06/2011	20	1
4	12/07/2011	20	25
5	26/07/2011	1	1
6	10/08/2011	15	1
7	24/08/2011	20	180
8	07/09/2011	1	10
9	21/09/2011	10	10
10	06/06/2012	32	54
11	20/06/2012	1	10
12	04/07/2012	4	20
13	18/07/2012	5	26
14	01/08/2012	30	15
15	13/08/2012	20	20
16	28/08/2012	10	16
17	12/09/2012	18	14
18	26/09/2012	150	400
19	05/06/2013	41	60
20	19/06/2013	25	5
21	03/07/2013	20	4
22	17/07/2013	22	50
23	31/07/2013	44	1
24	14/08/2013	170	40
25	28/08/2013	90	60
26	11/09/2013	64	30
27	25/09/2013	230	160

Nome da praia: MACEIRA

Punto de mostraxe: 360130051

Provincia: PONTEVEDRA

Concello: COVELO

Tipo de punto: punto único

Tipo de auga: continental

Clasificación sanitaria: fóra do censo

Estatística microbiolóxica:

	Enterococos intestinais	<i>Escherichia coli</i>
Número de mostras	9	9
Media aritmética	34,9	21,4
Desviación típica	17,9	12,1
Percentís (calculados segundo o Real decreto 1341/2007)		
P90	123	45
P95	197	60

Resultados das análises microbiolóxicas:

	Data da mostraxe	Enterococos intestinais (UFC/100mL)	<i>Escherichia coli</i> (UFC/100mL)
1	28/05/2013	1	4
2	11/06/2013	30	40
3	25/06/2013	15	10
4	09/07/2013	60	30
5	23/07/2013	38	15
6	06/08/2013	50	30
7	20/08/2013	40	10
8	03/09/2013	45	24
9	17/09/2013	35	30

Nome da praia: **PORTA POUSADA**

Punto de mostraxe: **360170051**

Provincia: **PONTEVEDRA**

Concello: **ESTRADA (A)**

Tipo de punto: **punto único**

Tipo de auga: **continental**

Clasificación sanitaria: **fóra do censo**

Estatística microbiolóxica:

	Enterococos intestinais	<i>Escherichia coli</i>
Número de mostras	9	9
Media aritmética	90,8	45,8
Desviación típica	74,1	42,7
Percentís (calculados segundo o Real decreto 1341/2007)		
P90	202	172
P95	278	306

Resultados das análises microbiolóxicas:

	Data da mostraxe	Enterococos intestinais (UFC/100mL)	<i>Escherichia coli</i> (UFC/100mL)
1	27/05/2013	250	120
2	10/06/2013	110	30
3	26/06/2013	150	55
4	08/07/2013	35	110
5	22/07/2013	100	32
6	06/08/2013	20	1
7	19/08/2013	50	20
8	02/09/2013	22	4
9	16/09/2013	80	40

Nome da praia: **A BARCELA**

Punto de mostraxe: **360220929**

Provincia: **PONTEVEDRA**

Concello: **GROVE (O)**

Tipo de punto: **punto de mostraxe conxunto**

Tipo de auga: **marítima**

Clasificación sanitaria: **excelente**

Estatística microbiolóxica:

	Enterococos intestinais	<i>Escherichia coli</i>
Número de mostras	36	36
Media aritmética	21,9	52,1
Desviación típica	99,8	248,9
Percentís (calculados segundo o Real decreto 1341/2007)		
P90	14	40
P95	24	78

Resultados das análises microbiolóxicas:

	Data da mostraxe	Enterococos intestinais (UFC/100mL)	<i>Escherichia coli</i> (UFC/100mL)
1	01/06/2010	1	1
2	15/06/2010	1	1
3	29/06/2010	1	1
4	13/07/2010	1	5
5	27/07/2010	1	1
6	10/08/2010	1	7
7	24/08/2010	1	8
8	07/09/2010	600	1500
9	21/09/2010	1	10
10	07/06/2011	1	1
11	21/06/2011	1	1
12	05/07/2011	1	1
13	19/07/2011	1	1
14	02/08/2011	1	1
15	17/08/2011	1	1
16	30/08/2011	26	31
17	13/09/2011	10	18
18	27/09/2011	1	1
19	28/05/2012	1	1
20	12/06/2012	1	10
21	26/06/2012	20	30
22	10/07/2012	1	4
23	24/07/2012	49	88
24	07/08/2012	1	1
25	21/08/2012	6	11
26	04/09/2012	50	70
27	18/09/2012	1	20
28	27/05/2013	1	5
29	10/06/2013	1	1
30	26/06/2013	1	1
31	08/07/2013	1	14
32	22/07/2013	1	15
33	05/08/2013	1	1
34	19/08/2013	1	1
35	02/09/2013	1	1
36	16/09/2013	1	13

Nome da praia: **A BARROSA**

Punto de mostraxe: **360221032**

Provincia: **PONTEVEDRA**

Concello: **GROVE (O)**

Tipo de punto: **centro**

Tipo de auga: **marítima**

Clasificación sanitaria: **excelente**

Estatística microbiolóxica:

	Enterococos intestinais	<i>Escherichia coli</i>
Número de mostras	35	35
Media aritmética	28,9	28,0
Desviación típica	118,0	43,2
Percentís (calculados segundo o Real decreto 1341/2007)		
P90	28	74
P95	53	140

Resultados das análises microbiolóxicas:

	Data da mostraxe	Enterococos intestinais (UFC/100mL)	<i>Escherichia coli</i> (UFC/100mL)
1	01/06/2010	65	11
2	15/06/2010	1	29
3	29/06/2010	1	15
4	13/07/2010	1	7
5	27/07/2010	19	28
6	10/08/2010	18	160
7	24/08/2010	6	9
8	07/09/2010	700	100
9	21/09/2010	4	5
10	07/06/2011	1	1
11	21/06/2011	1	1
12	05/07/2011	1	10
13	19/07/2011	1	10
14	02/08/2011	10	39
15	17/08/2011	1	1
16	30/08/2011	19	14
17	13/09/2011	13	22
18	27/09/2011	1	1
19	29/05/2012	1	130
20	12/06/2012	1	1
21	27/06/2012	70	1
22	10/07/2012	1	1
23	24/07/2012	1	10
24	07/08/2012	1	1
25	21/08/2012	37	120
26	04/09/2012	4	55
27	18/09/2012	1	6
28	27/05/2013	1	10
29	26/06/2013	1	40
30	08/07/2013	1	1
31	22/07/2013	4	8
32	05/08/2013	1	1
33	19/08/2013	20	120
34	02/09/2013	1	10
35	16/09/2013	1	1

Nome da praia: **A LANZADA - O GROVE**

Punto de mostraxe: **360221124**

Provincia: **PONTEVEDRA**

Concello: **GROVE (O)**

Tipo de punto: **dereita**

Tipo de auga: **marítima**

Clasificación sanitaria: **excelente**

Estatística microbiolóxica:

	Enterococos intestinais	<i>Escherichia coli</i>
Número de mostras	36	36
Media aritmética	2,0	8,7
Desviación típica	3,5	25,8
Percentís (calculados segundo o Real decreto 1341/2007)		
P90	3	12
P95	4	20

Resultados das análises microbiolóxicas:

	Data da mostraxe	Enterococos intestinais (UFC/100mL)	<i>Escherichia coli</i> (UFC/100mL)
1	01/06/2010	1	1
2	15/06/2010	1	4
3	29/06/2010	1	1
4	13/07/2010	1	1
5	27/07/2010	19	150
6	10/08/2010	1	1
7	24/08/2010	1	1
8	07/09/2010	6	7
9	21/09/2010	1	1
10	07/06/2011	1	1
11	21/06/2011	1	1
12	05/07/2011	1	1
13	19/07/2011	1	1
14	02/08/2011	1	1
15	17/08/2011	1	1
16	30/08/2011	10	11
17	13/09/2011	1	1
18	27/09/2011	1	1
19	29/05/2012	1	20
20	12/06/2012	1	1
21	27/06/2012	1	10
22	10/07/2012	1	4
23	24/07/2012	6	4
24	07/08/2012	1	1
25	21/08/2012	1	1
26	04/09/2012	1	1
27	18/09/2012	1	15
28	27/05/2013	1	1
29	10/06/2013	1	1
30	26/06/2013	1	1
31	08/07/2013	1	1
32	22/07/2013	1	5
33	05/08/2013	1	1
34	19/08/2013	1	1
35	02/09/2013	1	50
36	16/09/2013	1	10

Nome da praia: **AREA DA CRUZ**

Punto de mostraxe: **360221094**

Provincia: **PONTEVEDRA**

Concello: **GROVE (O)**

Tipo de punto: **dereita**

Tipo de auga: **marítima**

Clasificación sanitaria: **excelente**

Estatística microbiolóxica:

	Enterococos intestinais	<i>Escherichia coli</i>
Número de mostras	36	36
Media aritmética	4,4	14,6
Desviación típica	12,4	33,8
Percentís (calculados segundo o Real decreto 1341/2007)		
P90	5	24
P95	8	44

Resultados das análises microbiolóxicas:

	Data da mostraxe	Enterococos intestinais (UFC/100mL)	<i>Escherichia coli</i> (UFC/100mL)
1	01/06/2010	1	1
2	15/06/2010	1	1
3	29/06/2010	1	1
4	13/07/2010	1	7
5	27/07/2010	1	1
6	10/08/2010	1	1
7	24/08/2010	1	14
8	13/09/2010	1	1
9	21/09/2010	12	63
10	07/06/2011	1	1
11	21/06/2011	1	1
12	05/07/2011	29	180
13	19/07/2011	1	1
14	02/08/2011	1	1
15	17/08/2011	1	45
16	30/08/2011	70	74
17	13/09/2011	1	10
18	27/09/2011	1	1
19	29/05/2012	1	1
20	12/06/2012	10	10
21	27/06/2012	1	1
22	10/07/2012	1	4
23	24/07/2012	5	17
24	07/08/2012	1	1
25	21/08/2012	1	4
26	04/09/2012	1	1
27	18/09/2012	1	1
28	27/05/2013	1	1
29	10/06/2013	1	20
30	26/06/2013	1	1
31	08/07/2013	1	1
32	22/07/2013	1	4
33	05/08/2013	1	1
34	19/08/2013	1	50
35	02/09/2013	1	1
36	16/09/2013	1	1

Nome da praia: **AREA DAS PIPAS**

Punto de mostraxe: **360220889**

Provincia: **PONTEVEDRA**

Concello: **GROVE (O)**

Tipo de punto: **punto de mostraxe conxunto**

Tipo de auga: **marítima**

Clasificación sanitaria: **excelente**

Estatística microbiolóxica:

	Enterococos intestinais	<i>Escherichia coli</i>
Número de mostras	36	36
Media aritmética	2,7	10,4
Desviación típica	5,7	21,1
Percentís (calculados segundo o Real decreto 1341/2007)		
P90	4	21
P95	5	37

Resultados das análises microbiolóxicas:

	Data da mostraxe	Enterococos intestinais (UFC/100mL)	<i>Escherichia coli</i> (UFC/100mL)
1	01/06/2010	1	1
2	15/06/2010	1	1
3	29/06/2010	1	1
4	13/07/2010	1	14
5	27/07/2010	1	1
6	10/08/2010	1	120
7	24/08/2010	1	4
8	07/09/2010	1	40
9	21/09/2010	1	1
10	07/06/2011	1	10
11	21/06/2011	1	1
12	05/07/2011	1	1
13	19/07/2011	1	1
14	02/08/2011	1	1
15	17/08/2011	1	11
16	30/08/2011	32	19
17	13/09/2011	1	14
18	27/09/2011	1	1
19	28/05/2012	1	1
20	12/06/2012	1	1
21	26/06/2012	1	1
22	10/07/2012	1	1
23	24/07/2012	10	5
24	07/08/2012	10	1
25	21/08/2012	12	27
26	04/09/2012	1	4
27	18/09/2012	1	24
28	27/05/2013	1	1
29	10/06/2013	1	1
30	26/06/2013	1	1
31	08/07/2013	1	1
32	22/07/2013	1	9
33	05/08/2013	1	1
34	19/08/2013	1	15
35	02/09/2013	1	15
36	16/09/2013	1	23

Nome da praia: **ÁREA DE REBOREDO**

Punto de mostraxe: **360222009**

Provincia: **PONTEVEDRA**

Concello: **GROVE (O)**

Tipo de punto: **punto de mostraxe conxunto**

Tipo de auga: **marítima**

Clasificación sanitaria: **excelente**

Estatística microbiolóxica:

	Enterococos intestinais	<i>Escherichia coli</i>
Número de mostras	36	36
Media aritmética	2,7	10,4
Desviación típica	5,7	21,1
Percentís (calculados segundo o Real decreto 1341/2007)		
P90	4	21
P95	5	37

Resultados das análises microbiolóxicas:

	Data da mostraxe	Enterococos intestinais (UFC/100mL)	<i>Escherichia coli</i> (UFC/100mL)
1	01/06/2010	1	1
2	15/06/2010	1	1
3	29/06/2010	1	1
4	13/07/2010	1	14
5	27/07/2010	1	1
6	10/08/2010	1	120
7	24/08/2010	1	4
8	07/09/2010	1	40
9	21/09/2010	1	1
10	07/06/2011	1	10
11	21/06/2011	1	1
12	05/07/2011	1	1
13	19/07/2011	1	1
14	02/08/2011	1	1
15	17/08/2011	1	11
16	30/08/2011	32	19
17	13/09/2011	1	14
18	27/09/2011	1	1
19	28/05/2012	1	1
20	12/06/2012	1	1
21	26/06/2012	1	1
22	10/07/2012	1	1
23	24/07/2012	10	5
24	07/08/2012	10	1
25	21/08/2012	12	27
26	04/09/2012	1	4
27	18/09/2012	1	24
28	27/05/2013	1	1
29	10/06/2013	1	1
30	26/06/2013	1	1
31	08/07/2013	1	1
32	22/07/2013	1	9
33	05/08/2013	1	1
34	19/08/2013	1	15
35	02/09/2013	1	15
36	16/09/2013	1	23

Nome da praia: **AREA GRANDE - O GROVE**

Punto de mostraxe: **360220912**

Provincia: **PONTEVEDRA**

Concello: **GROVE (O)**

Tipo de punto: **centro**

Tipo de auga: **marítima**

Clasificación sanitaria: **excelente**

Estatística microbiolóxica:

	Enterococos intestinais	<i>Escherichia coli</i>
Número de mostras	36	36
Media aritmética	5,4	20,7
Desviación típica	13,2	38,4
Percentís (calculados segundo o Real decreto 1341/2007)		
P90	8	44
P95	12	84

Resultados das análises microbiolóxicas:

	Data da mostraxe	Enterococos intestinais (UFC/100mL)	<i>Escherichia coli</i> (UFC/100mL)
1	01/06/2010	1	10
2	15/06/2010	10	18
3	29/06/2010	4	50
4	13/07/2010	30	1
5	27/07/2010	1	130
6	10/08/2010	11	27
7	24/08/2010	1	25
8	07/09/2010	1	1
9	21/09/2010	1	1
10	07/06/2011	1	1
11	21/06/2011	1	1
12	05/07/2011	1	1
13	19/07/2011	1	1
14	02/08/2011	1	1
15	17/08/2011	1	1
16	30/08/2011	74	120
17	13/09/2011	11	33
18	27/09/2011	1	1
19	29/05/2012	1	1
20	12/06/2012	1	10
21	26/06/2012	1	10
22	10/07/2012	1	4
23	24/07/2012	1	1
24	07/08/2012	1	1
25	21/08/2012	1	10
26	04/09/2012	1	1
27	18/09/2012	5	18
28	27/05/2013	1	1
29	10/06/2013	1	1
30	26/06/2013	1	1
31	08/07/2013	1	12
32	22/07/2013	4	5
33	05/08/2013	1	1
34	19/08/2013	20	100
35	02/09/2013	1	6
36	16/09/2013	1	140

Nome da praia: **BARREIRIÑO**

Punto de mostraxe: **360220939**

Provincia: **PONTEVEDRA**

Concello: **GROVE (O)**

Tipo de punto: **punto de mostraxe conxunto**

Tipo de auga: **marítima**

Clasificación sanitaria: **excelente**

Estatística microbiolóxica:

	Enterococos intestinais	<i>Escherichia coli</i>
Número de mostras	36	36
Media aritmética	21,9	52,1
Desviación típica	99,8	248,9
Percentís (calculados segundo o Real decreto 1341/2007)		
P90	14	40
P95	24	78

Resultados das análises microbiolóxicas:

	Data da mostraxe	Enterococos intestinais (UFC/100mL)	<i>Escherichia coli</i> (UFC/100mL)
1	01/06/2010	1	1
2	15/06/2010	1	1
3	29/06/2010	1	1
4	13/07/2010	1	5
5	27/07/2010	1	1
6	10/08/2010	1	7
7	24/08/2010	1	8
8	07/09/2010	600	1500
9	21/09/2010	1	10
10	07/06/2011	1	1
11	21/06/2011	1	1
12	05/07/2011	1	1
13	19/07/2011	1	1
14	02/08/2011	1	1
15	17/08/2011	1	1
16	30/08/2011	26	31
17	13/09/2011	10	18
18	27/09/2011	1	1
19	28/05/2012	1	1
20	12/06/2012	1	10
21	26/06/2012	20	30
22	10/07/2012	1	4
23	24/07/2012	49	88
24	07/08/2012	1	1
25	21/08/2012	6	11
26	04/09/2012	50	70
27	18/09/2012	1	20
28	27/05/2013	1	5
29	10/06/2013	1	1
30	26/06/2013	1	1
31	08/07/2013	1	14
32	22/07/2013	1	15
33	05/08/2013	1	1
34	19/08/2013	1	1
35	02/09/2013	1	1
36	16/09/2013	1	13

Nome da praia: **BARREIRO - O GROVE**

Punto de mostraxe: **360220979**

Provincia: **PONTEVEDRA**

Concello: **GROVE (O)**

Tipo de punto: **punto de mostraxe conxunto**

Tipo de auga: **marítima**

Clasificación sanitaria: **excelente**

Estatística microbiolóxica:

	Enterococos intestinais	<i>Escherichia coli</i>
Número de mostras	36	36
Media aritmética	3,7	9,2
Desviación típica	7,6	23,9
Percentís (calculados segundo o Real decreto 1341/2007)		
P90	5	12
P95	8	21

Resultados das análises microbiolóxicas:

	Data da mostraxe	Enterococos intestinais (UFC/100mL)	<i>Escherichia coli</i> (UFC/100mL)
1	01/06/2010	1	1
2	15/06/2010	1	1
3	29/06/2010	30	1
4	13/07/2010	1	1
5	27/07/2010	1	1
6	10/08/2010	1	1
7	24/08/2010	1	10
8	07/09/2010	20	1
9	21/09/2010	1	1
10	07/06/2011	1	1
11	21/06/2011	1	1
12	05/07/2011	1	10
13	19/07/2011	1	1
14	02/08/2011	1	1
15	17/08/2011	1	1
16	30/08/2011	12	82
17	13/09/2011	31	120
18	27/09/2011	1	1
19	29/05/2012	1	10
20	12/06/2012	1	1
21	27/06/2012	1	1
22	10/07/2012	1	1
23	24/07/2012	1	1
24	07/08/2012	1	1
25	21/08/2012	1	1
26	04/09/2012	1	1
27	18/09/2012	10	22
28	27/05/2013	1	1
29	10/06/2013	1	1
30	26/06/2013	1	1
31	08/07/2013	1	1
32	22/07/2013	1	30
33	05/08/2013	1	10
34	19/08/2013	1	1
35	02/09/2013	1	1
36	16/09/2013	1	10

Nome da praia: **BURATO DA LONDRA**

Punto de mostraxe: **360221052**

Provincia: **PONTEVEDRA**

Concello: **GROVE (O)**

Tipo de punto: **centro**

Tipo de auga: **marítima**

Clasificación sanitaria: **excelente**

Estatística microbiolóxica:

	Enterococos intestinais	<i>Escherichia coli</i>
Número de mostras	36	36
Media aritmética	3,2	20,3
Desviación típica	5,6	32,5
Percentís (calculados segundo o Real decreto 1341/2007)		
P90	5	55
P95	8	98

Resultados das análises microbiolóxicas:

	Data da mostraxe	Enterococos intestinais (UFC/100mL)	<i>Escherichia coli</i> (UFC/100mL)
1	01/06/2010	1	11
2	15/06/2010	4	7
3	29/06/2010	1	5
4	13/07/2010	1	1
5	27/07/2010	10	18
6	10/08/2010	1	58
7	24/08/2010	1	4
8	13/09/2010	1	1
9	21/09/2010	1	1
10	07/06/2011	1	1
11	21/06/2011	1	1
12	05/07/2011	1	1
13	19/07/2011	1	1
14	02/08/2011	1	52
15	17/08/2011	1	10
16	30/08/2011	15	64
17	13/09/2011	1	30
18	27/09/2011	1	1
19	29/05/2012	1	1
20	12/06/2012	1	1
21	27/06/2012	1	11
22	10/07/2012	1	11
23	24/07/2012	5	25
24	07/08/2012	1	10
25	21/08/2012	4	39
26	04/09/2012	1	10
27	18/09/2012	4	28
28	27/05/2013	6	40
29	10/06/2013	10	15
30	26/06/2013	1	10
31	08/07/2013	1	12
32	22/07/2013	1	4
33	05/08/2013	1	1
34	19/08/2013	30	180
35	02/09/2013	1	30
36	16/09/2013	1	35

Nome da praia: **CON NEGRO**

Punto de mostraxe: **360221009**

Provincia: **PONTEVEDRA**

Concello: **GROVE (O)**

Tipo de punto: **punto de mostraxe conxunto**

Tipo de auga: **marítima**

Clasificación sanitaria: **excelente**

Estatística microbiolóxica:

	Enterococos intestinais	<i>Escherichia coli</i>
Número de mostras	36	36
Media aritmética	3,7	9,2
Desviación típica	7,6	23,9
Percentís (calculados segundo o Real decreto 1341/2007)		
P90	5	12
P95	8	21

Resultados das análises microbiolóxicas:

	Data da mostraxe	Enterococos intestinais (UFC/100mL)	<i>Escherichia coli</i> (UFC/100mL)
1	01/06/2010	1	1
2	15/06/2010	1	1
3	29/06/2010	30	1
4	13/07/2010	1	1
5	27/07/2010	1	1
6	10/08/2010	1	1
7	24/08/2010	1	10
8	07/09/2010	20	1
9	21/09/2010	1	1
10	07/06/2011	1	1
11	21/06/2011	1	1
12	05/07/2011	1	10
13	19/07/2011	1	1
14	02/08/2011	1	1
15	17/08/2011	1	1
16	30/08/2011	12	82
17	13/09/2011	31	120
18	27/09/2011	1	1
19	29/05/2012	1	10
20	12/06/2012	1	1
21	27/06/2012	1	1
22	10/07/2012	1	1
23	24/07/2012	1	1
24	07/08/2012	1	1
25	21/08/2012	1	1
26	04/09/2012	1	1
27	18/09/2012	10	22
28	27/05/2013	1	1
29	10/06/2013	1	1
30	26/06/2013	1	1
31	08/07/2013	1	1
32	22/07/2013	1	30
33	05/08/2013	1	10
34	19/08/2013	1	1
35	02/09/2013	1	1
36	16/09/2013	1	10

Nome da praia: **FARRUCO**

Punto de mostraxe: **360221049**

Provincia: **PONTEVEDRA**

Concello: **GROVE (O)**

Tipo de punto: **punto de mostraxe conxunto**

Tipo de auga: **marítima**

Clasificación sanitaria: **excelente**

Estatística microbiolóxica:

	Enterococos intestinais	<i>Escherichia coli</i>
Número de mostras	36	36
Media aritmética	3,2	20,3
Desviación típica	5,6	32,5
Percentís (calculados segundo o Real decreto 1341/2007)		
P90	5	55
P95	8	98

Resultados das análises microbiolóxicas:

	Data da mostraxe	Enterococos intestinais (UFC/100mL)	<i>Escherichia coli</i> (UFC/100mL)
1	01/06/2010	1	11
2	15/06/2010	4	7
3	29/06/2010	1	5
4	13/07/2010	1	1
5	27/07/2010	10	18
6	10/08/2010	1	58
7	24/08/2010	1	4
8	13/09/2010	1	1
9	21/09/2010	1	1
10	07/06/2011	1	1
11	21/06/2011	1	1
12	05/07/2011	1	1
13	19/07/2011	1	1
14	02/08/2011	1	52
15	17/08/2011	1	10
16	30/08/2011	15	64
17	13/09/2011	1	30
18	27/09/2011	1	1
19	29/05/2012	1	1
20	12/06/2012	1	1
21	27/06/2012	1	11
22	10/07/2012	1	11
23	24/07/2012	5	25
24	07/08/2012	1	10
25	21/08/2012	4	39
26	04/09/2012	1	10
27	18/09/2012	4	28
28	27/05/2013	6	40
29	10/06/2013	10	15
30	26/06/2013	1	10
31	08/07/2013	1	12
32	22/07/2013	1	4
33	05/08/2013	1	1
34	19/08/2013	30	180
35	02/09/2013	1	30
36	16/09/2013	1	35

Nome da praia: LAVAXEIRA

Punto de mostraxe: 360220862

Provincia: PONTEVEDRA

Concello: GROVE (O)

Tipo de punto: centro

Tipo de auga: marítima

Clasificación sanitaria: excelente

Estatística microbiolóxica:

	Enterococos intestinais	<i>Escherichia coli</i>
Número de mostras	36	36
Media aritmética	14,6	31,6
Desviación típica	45,6	100,8
Percentís (calculados segundo o Real decreto 1341/2007)		
P90	20	54
P95	35	102

Resultados das análises microbiolóxicas:

	Data da mostraxe	Enterococos intestinais (UFC/100mL)	<i>Escherichia coli</i> (UFC/100mL)
1	01/06/2010	1	1
2	15/06/2010	1	4
3	29/06/2010	1	1
4	13/07/2010	270	600
5	27/07/2010	4	14
6	10/08/2010	8	36
7	24/08/2010	4	4
8	07/09/2010	25	140
9	21/09/2010	1	14
10	07/06/2011	1	1
11	21/06/2011	1	11
12	05/07/2011	1	13
13	19/07/2011	1	1
14	02/08/2011	11	15
15	17/08/2011	1	1
16	30/08/2011	10	17
17	13/09/2011	40	16
18	27/09/2011	1	1
19	29/05/2012	1	1
20	12/06/2012	40	10
21	26/06/2012	1	22
22	10/07/2012	5	1
23	24/07/2012	5	51
24	07/08/2012	1	1
25	21/08/2012	41	30
26	04/09/2012	1	1
27	18/09/2012	40	60
28	27/05/2013	1	10
29	10/06/2013	1	40
30	26/06/2013	1	12
31	08/07/2013	1	1
32	22/07/2013	1	4
33	05/08/2013	1	1
34	19/08/2013	1	1
35	02/09/2013	1	1
36	16/09/2013	1	1

Nome da praia: **MEXILLOEIRA**

Punto de mostraxe: **360220892**

Provincia: **PONTEVEDRA**

Concello: **GROVE (O)**

Tipo de punto: **centro**

Tipo de auga: **marítima**

Clasificación sanitaria: **excelente**

Estatística microbiolóxica:

	Enterococos intestinais	<i>Escherichia coli</i>
Número de mostras	36	36
Media aritmética	1,0	9,7
Desviación típica	0,0	32,0
Percentís (calculados segundo o Real decreto 1341/2007)		
P90	1	12
P95	1	20

Resultados das análises microbiolóxicas:

	Data da mostraxe	Enterococos intestinais (UFC/100mL)	<i>Escherichia coli</i> (UFC/100mL)
1	01/06/2010	1	1
2	15/06/2010	1	5
3	29/06/2010	1	1
4	13/07/2010	1	19
5	27/07/2010	1	1
6	10/08/2010	1	190
7	24/08/2010	1	1
8	07/09/2010	1	1
9	21/09/2010	1	1
10	07/06/2011	1	1
11	21/06/2011	1	1
12	05/07/2011	1	1
13	19/07/2011	1	1
14	02/08/2011	1	1
15	17/08/2011	1	1
16	30/08/2011	1	21
17	13/09/2011	1	12
18	27/09/2011	1	42
19	29/05/2012	1	10
20	12/06/2012	1	1
21	26/06/2012	1	1
22	10/07/2012	1	1
23	24/07/2012	1	5
24	07/08/2012	1	1
25	21/08/2012	1	1
26	04/09/2012	1	1
27	18/09/2012	1	1
28	27/05/2013	1	1
29	10/06/2013	1	1
30	26/06/2013	1	1
31	08/07/2013	1	10
32	22/07/2013	1	1
33	05/08/2013	1	1
34	19/08/2013	1	1
35	02/09/2013	1	1
36	16/09/2013	1	10

Nome da praia: O CARREIRO - O GROVE

Punto de mostraxe: 360220942

Provincia: PONTEVEDRA

Concello: GROVE (O)

Tipo de punto: centro

Tipo de auga: marítima

Clasificación sanitaria: excelente

Estatística microbiolóxica:

	Enterococos intestinais	<i>Escherichia coli</i>
Número de mostrax	36	36
Media aritmética	2,0	3,2
Desviación típica	3,2	8,8
Percentís (calculados segundo o Real decreto 1341/2007)		
P90	3	4
P95	4	5

Resultados das análises microbiolóxicas:

	Data da mostraxe	Enterococos intestinais (UFC/100mL)	<i>Escherichia coli</i> (UFC/100mL)
1	01/06/2010	1	1
2	15/06/2010	1	4
3	29/06/2010	1	1
4	13/07/2010	14	1
5	27/07/2010	1	1
6	10/08/2010	1	1
7	24/08/2010	1	1
8	07/09/2010	1	1
9	21/09/2010	1	1
10	07/06/2011	1	1
11	21/06/2011	1	1
12	05/07/2011	1	1
13	19/07/2011	1	1
14	02/08/2011	1	1
15	17/08/2011	1	1
16	30/08/2011	1	1
17	13/09/2011	13	51
18	27/09/2011	1	1
19	29/05/2012	1	1
20	12/06/2012	1	1
21	26/06/2012	1	1
22	10/07/2012	4	4
23	24/07/2012	1	1
24	07/08/2012	1	1
25	21/08/2012	1	1
26	04/09/2012	1	20
27	18/09/2012	1	1
28	27/05/2013	1	1
29	10/06/2013	1	1
30	26/06/2013	10	1
31	08/07/2013	1	1
32	22/07/2013	1	1
33	05/08/2013	1	1
34	19/08/2013	1	6
35	02/09/2013	1	1
36	16/09/2013	1	1

Nome da praia: **O ESPÍÑO**

Punto de mostraxe: **360221062**

Provincia: **PONTEVEDRA**

Concello: **GROVE (O)**

Tipo de punto: **centro**

Tipo de auga: **marítima**

Clasificación sanitaria: **suficiente**

Estatística microbiolóxica:

	Enterococos intestinais	<i>Escherichia coli</i>
Número de mostras	36	36
Media aritmética	17,8	113,7
Desviación típica	38,4	260,4
Percentís (calculados segundo o Real decreto 1341/2007)		
P90	37	295
P95	68	605

Resultados das análises microbiolóxicas:

	Data da mostraxe	Enterococos intestinais (UFC/100mL)	<i>Escherichia coli</i> (UFC/100mL)
1	01/06/2010	1	30
2	15/06/2010	15	44
3	29/06/2010	51	60
4	13/07/2010	6	50
5	27/07/2010	31	640
6	10/08/2010	8	40
7	24/08/2010	1	18
8	07/09/2010	20	60
9	21/09/2010	11	75
10	07/06/2011	1	10
11	21/06/2011	1	13
12	05/07/2011	96	480
13	19/07/2011	1	1
14	02/08/2011	210	1400
15	17/08/2011	40	310
16	30/08/2011	33	53
17	13/09/2011	1	1
18	27/09/2011	1	15
19	29/05/2012	1	1
20	12/06/2012	1	1
21	27/06/2012	1	1
22	10/07/2012	5	41
23	24/07/2012	8	72
24	07/08/2012	45	300
25	21/08/2012	4	100
26	04/09/2012	1	16
27	18/09/2012	6	25
28	27/05/2013	1	10
29	10/06/2013	1	1
30	26/06/2013	1	15
31	08/07/2013	1	1
32	22/07/2013	16	38
33	05/08/2013	10	40
34	19/08/2013	10	40
35	02/09/2013	1	70
36	16/09/2013	1	20

Nome da praia: O PORTIÑO - O GROVE

Punto de mostraxe: 360221072

Provincia: PONTEVEDRA

Concello: GROVE (O)

Tipo de punto: centro

Tipo de auga: marítima

Clasificación sanitaria: suficiente

Estatística microbiolóxica:

	Enterococos intestinais	<i>Escherichia coli</i>
Número de mostras	36	36
Media aritmética	98,7	158,4
Desviación típica	283,3	227,9
Percentís (calculados segundo o Real decreto 1341/2007)		
P90	162	486
P95	346	934

Resultados das análises microbiolóxicas:

	Data da mostraxe	Enterococos intestinais (UFC/100mL)	<i>Escherichia coli</i> (UFC/100mL)
1	01/06/2010	18	400
2	15/06/2010	10	25
3	29/06/2010	1	7
4	13/07/2010	50	180
5	27/07/2010	90	520
6	10/08/2010	33	290
7	24/08/2010	1500	150
8	09/09/2010	40	300
9	21/09/2010	10	160
10	07/06/2011	10	43
11	21/06/2011	11	420
12	05/07/2011	46	110
13	19/07/2011	20	1000
14	09/08/2011	10	50
15	22/08/2011	480	720
16	30/08/2011	90	260
17	13/09/2011	780	460
18	27/09/2011	40	30
19	29/05/2012	1	1
20	12/06/2012	1	10
21	26/06/2012	14	12
22	10/07/2012	1	4
23	24/07/2012	13	57
24	07/08/2012	20	60
25	21/08/2012	210	160
26	04/09/2012	8	6
27	18/09/2012	1	22
28	27/05/2013	1	15
29	10/06/2013	1	60
30	26/06/2013	20	10
31	08/07/2013	1	10
32	22/07/2013	10	40
33	05/08/2013	10	60
34	19/08/2013	1	35
35	02/09/2013	1	15
36	16/09/2013	1	1

Nome da praia: PONTE DA TOXA

Punto de mostraxe: 360220804

Provincia: PONTEVEDRA

Concello: GROVE (O)

Tipo de punto: dereita

Tipo de auga: marítima

Clasificación sanitaria: suficiente

Estatística microbiolóxica:

	Enterococos intestinais	<i>Escherichia coli</i>
Número de mostras	36	36
Media aritmética	27,9	148,4
Desviación típica	60,5	284,0
Percentís (calculados segundo o Real decreto 1341/2007)		
P90	55	353
P95	108	696

Resultados das análises microbiolóxicas:

	Data da mostraxe	Enterococos intestinais (UFC/100mL)	<i>Escherichia coli</i> (UFC/100mL)
1	01/06/2010	5	40
2	15/06/2010	5	180
3	29/06/2010	30	150
4	13/07/2010	1	5
5	27/07/2010	40	330
6	10/08/2010	1	44
7	24/08/2010	1	28
8	07/09/2010	280	550
9	21/09/2010	11	20
10	07/06/2011	1	19
11	21/06/2011	1	18
12	05/07/2011	38	90
13	19/07/2011	15	200
14	02/08/2011	46	120
15	17/08/2011	220	1000
16	30/08/2011	1	19
17	13/09/2011	56	90
18	27/09/2011	1	20
19	30/05/2012	1	1
20	12/06/2012	10	20
21	26/06/2012	1	20
22	10/07/2012	8	14
23	24/07/2012	4	19
24	07/08/2012	70	900
25	21/08/2012	120	1100
26	04/09/2012	10	220
27	18/09/2012	1	20
28	27/05/2013	1	1
29	10/06/2013	1	10
30	26/06/2013	1	10
31	08/07/2013	1	10
32	22/07/2013	1	4
33	05/08/2013	1	1
34	19/08/2013	10	10
35	02/09/2013	10	50
36	16/09/2013	1	10

Nome da praia: **RAEIROS - PAXAREIRO**

Punto de mostraxe: **360221112**

Provincia: **PONTEVEDRA**

Concello: **GROVE (O)**

Tipo de punto: **centro**

Tipo de auga: **marítima**

Clasificación sanitaria: **excelente**

Estatística microbiolóxica:

	Enterococos intestinais	<i>Escherichia coli</i>
Número de mostras	36	36
Media aritmética	3,1	4,6
Desviación típica	9,0	10,3
Percentís (calculados segundo o Real decreto 1341/2007)		
P90	4	7
P95	5	10

Resultados das análises microbiolóxicas:

	Data da mostraxe	Enterococos intestinais (UFC/100mL)	<i>Escherichia coli</i> (UFC/100mL)
1	01/06/2010	1	1
2	15/06/2010	1	1
3	29/06/2010	1	1
4	13/07/2010	1	1
5	27/07/2010	4	13
6	10/08/2010	1	1
7	24/08/2010	1	1
8	07/09/2010	54	55
9	21/09/2010	1	27
10	07/06/2011	1	1
11	21/06/2011	1	1
12	05/07/2011	1	1
13	19/07/2011	1	1
14	02/08/2011	1	1
15	17/08/2011	1	1
16	30/08/2011	13	17
17	13/09/2011	1	12
18	27/09/2011	1	1
19	29/05/2012	1	1
20	12/06/2012	1	1
21	27/06/2012	1	1
22	10/07/2012	1	1
23	24/07/2012	6	7
24	07/08/2012	1	1
25	21/08/2012	1	1
26	04/09/2012	1	1
27	18/09/2012	1	1
28	27/05/2013	1	1
29	10/06/2013	1	1
30	26/06/2013	1	1
31	08/07/2013	1	1
32	22/07/2013	5	5
33	05/08/2013	1	1
34	19/08/2013	1	1
35	02/09/2013	1	1
36	16/09/2013	1	1

Nome da praia: **RON S**

Punto de mostraxe: **360220812**

Provincia: **PONTEVEDRA**

Concello: **GROVE (O)**

Tipo de punto: **centro**

Tipo de auga: **marítima**

Clasificación sanitaria: **excelente**

Estatística microbiolóxica:

	Enterococos intestinais	<i>Escherichia coli</i>
Número de mostras	36	36
Media aritmética	13,8	26,1
Desviación típica	23,9	44,4
Percentís (calculados segundo o Real decreto 1341/2007)		
P90	30	65
P95	55	119

Resultados das análises microbiolóxicas:

	Data da mostraxe	Enterococos intestinais (UFC/100mL)	<i>Escherichia coli</i> (UFC/100mL)
1	01/06/2010	15	5
2	15/06/2010	43	11
3	29/06/2010	1	5
4	13/07/2010	1	15
5	27/07/2010	1	4
6	10/08/2010	24	40
7	24/08/2010	9	30
8	07/09/2010	100	180
9	21/09/2010	1	1
10	07/06/2011	1	1
11	21/06/2011	58	21
12	05/07/2011	90	98
13	19/07/2011	1	10
14	02/08/2011	29	53
15	17/08/2011	11	150
16	30/08/2011	16	33
17	13/09/2011	24	26
18	27/09/2011	1	1
19	29/05/2012	1	10
20	12/06/2012	10	12
21	26/06/2012	1	1
22	10/07/2012	1	5
23	24/07/2012	22	14
24	07/08/2012	1	1
25	21/08/2012	5	18
26	04/09/2012	1	1
27	18/09/2012	10	140
28	27/05/2013	1	1
29	10/06/2013	1	1
30	26/06/2013	10	10
31	08/07/2013	1	12
32	22/07/2013	1	7
33	05/08/2013	1	10
34	19/08/2013	1	1
35	02/09/2013	1	1
36	16/09/2013	1	12

Nome da praia: SEIXELIÑO

Punto de mostraxe: 360221089

Provincia: PONTEVEDRA

Concello: GROVE (O)

Tipo de punto: punto de mostraxe conxunto

Tipo de auga: marítima

Clasificación sanitaria: boa

Estatística microbiolóxica:

	Enterococos intestinais	<i>Escherichia coli</i>
Número de mostras	35	35
Media aritmética	17,1	108,3
Desviación típica	38,7	262,2
Percentís (calculados segundo o Real decreto 1341/2007)		
P90	33	267
P95	61	544

Resultados das análises microbiolóxicas:

	Data da mostraxe	Enterococos intestinais (UFC/100mL)	<i>Escherichia coli</i> (UFC/100mL)
1	01/06/2010	1	30
2	15/06/2010	15	44
3	29/06/2010	51	60
4	13/07/2010	6	50
5	27/07/2010	31	640
6	10/08/2010	8	40
7	24/08/2010	1	18
8	07/09/2010	20	60
9	21/09/2010	11	75
10	07/06/2011	1	10
11	21/06/2011	1	13
12	05/07/2011	96	480
13	19/07/2011	1	1
14	02/08/2011	210	1400
15	17/08/2011	40	310
16	30/08/2011	33	53
17	13/09/2011	1	1
18	27/09/2011	1	15
19	29/05/2012	1	1
20	12/06/2012	1	1
21	27/06/2012	1	1
22	10/07/2012	5	41
23	24/07/2012	8	72
24	21/08/2012	4	100
25	04/09/2012	1	16
26	18/09/2012	6	25
27	27/05/2013	1	10
28	10/06/2013	1	1
29	26/06/2013	1	15
30	08/07/2013	1	1
31	22/07/2013	16	38
32	05/08/2013	10	40
33	19/08/2013	10	40
34	02/09/2013	1	70
35	16/09/2013	1	20

Nome da praia: **AREA GRANDE - A GUARDA**

Punto de mostraxe: **360232802**

Provincia: **PONTEVEDRA**

Concello: **GUARDA (A)**

Tipo de punto: **centro**

Tipo de auga: **marítima**

Clasificación sanitaria: **excelente**

Estatística microbiolóxica:

	Enterococos intestinais	<i>Escherichia coli</i>
Número de mostras	35	35
Media aritmética	15,2	43,1
Desviación típica	25,6	97,8
Percentís (calculados segundo o Real decreto 1341/2007)		
P90	34	90
P95	62	177

Resultados das análises microbiolóxicas:

	Data da mostraxe	Enterococos intestinais (UFC/100mL)	<i>Escherichia coli</i> (UFC/100mL)
1	01/06/2010	1	5
2	15/06/2010	8	19
3	29/06/2010	4	8
4	13/07/2010	32	30
5	27/07/2010	1	11
6	10/08/2010	90	72
7	24/08/2010	18	35
8	07/09/2010	100	64
9	21/09/2010	6	1
10	08/06/2011	1	1
11	22/06/2011	10	1
12	06/07/2011	1	1
13	20/07/2011	1	25
14	03/08/2011	1	16
15	17/08/2011	1	20
16	14/09/2011	40	30
17	28/09/2011	12	10
18	06/06/2012	8	4
19	20/06/2012	6	10
20	04/07/2012	1	4
21	18/07/2012	1	1
22	01/08/2012	1	1
23	14/08/2012	10	25
24	29/08/2012	4	15
25	12/09/2012	1	1
26	26/09/2012	25	260
27	05/06/2013	28	360
28	19/06/2013	1	1
29	03/07/2013	4	11
30	17/07/2013	30	35
31	31/07/2013	1	10
32	14/08/2013	1	1
33	28/08/2013	1	1
34	11/09/2013	1	1
35	25/09/2013	80	420

Nome da praia: **O CARREIRO - A GUARDA**

Punto de mostraxe: **360232822**

Provincia: **PONTEVEDRA**

Concello: **GUARDA (A)**

Tipo de punto: **centro**

Tipo de auga: **marítima**

Clasificación sanitaria: **excelente**

Estatística microbiolóxica:

	Enterococos intestinais	<i>Escherichia coli</i>
Número de mostrax	36	36
Media aritmética	12,5	33,3
Desviación típica	20,4	60,1
Percentís (calculados segundo o Real decreto 1341/2007)		
P90	28	85
P95	50	149

Resultados das análises microbiolóxicas:

	Data da mostraxe	Enterococos intestinais (UFC/100mL)	<i>Escherichia coli</i> (UFC/100mL)
1	01/06/2010	1	1
2	15/06/2010	1	48
3	29/06/2010	11	10
4	13/07/2010	22	45
5	27/07/2010	1	4
6	10/08/2010	1	1
7	24/08/2010	1	10
8	07/09/2010	36	60
9	21/09/2010	1	36
10	08/06/2011	1	12
11	22/06/2011	1	15
12	06/07/2011	1	1
13	20/07/2011	1	20
14	03/08/2011	13	12
15	17/08/2011	1	20
16	31/08/2011	55	45
17	14/09/2011	1	25
18	28/09/2011	25	60
19	06/06/2012	4	14
20	20/06/2012	1	1
21	04/07/2012	7	4
22	18/07/2012	4	5
23	01/08/2012	1	1
24	14/08/2012	10	14
25	29/08/2012	57	300
26	12/09/2012	50	10
27	26/09/2012	5	60
28	05/06/2013	11	20
29	19/06/2013	1	10
30	03/07/2013	10	4
31	17/07/2013	12	22
32	31/07/2013	90	220
33	14/08/2013	1	4
34	28/08/2013	1	10
35	11/09/2013	1	1
36	25/09/2013	10	75

Nome da praia: **O MUÍÑO**

Punto de mostraxe: **360232843**

Provincia: **PONTEVEDRA**

Concello: **GUARDA (A)**

Tipo de punto: **esquerda**

Tipo de auga: **marítima**

Clasificación sanitaria: **excelente**

Estatística microbiolóxica:

	Enterococos intestinais	<i>Escherichia coli</i>
Número de mostras	36	36
Media aritmética	7,4	45,5
Desviación típica	12,3	106,1
Percentís (calculados segundo o Real decreto 1341/2007)		
P90	15	104
P95	25	199

Resultados das análises microbiolóxicas:

	Data da mostraxe	Enterococos intestinais (UFC/100mL)	<i>Escherichia coli</i> (UFC/100mL)
1	01/06/2010	1	1
2	15/06/2010	1	14
3	29/06/2010	1	8
4	13/07/2010	50	40
5	27/07/2010	4	50
6	10/08/2010	1	6
7	24/08/2010	7	40
8	07/09/2010	23	80
9	21/09/2010	6	44
10	08/06/2011	1	1
11	22/06/2011	1	1
12	06/07/2011	1	10
13	20/07/2011	1	1
14	03/08/2011	1	10
15	17/08/2011	1	1
16	31/08/2011	1	12
17	14/09/2011	1	10
18	28/09/2011	10	20
19	06/06/2012	4	16
20	20/06/2012	1	10
21	04/07/2012	10	15
22	18/07/2012	27	360
23	01/08/2012	12	60
24	14/08/2012	52	550
25	29/08/2012	5	80
26	12/09/2012	1	35
27	26/09/2012	5	90
28	05/06/2013	10	20
29	19/06/2013	10	30
30	03/07/2013	4	10
31	17/07/2013	1	5
32	31/07/2013	1	1
33	14/08/2013	1	1
34	28/08/2013	10	1
35	11/09/2013	1	4
36	25/09/2013	1	1

Nome da praia: **AREA DA SECADA**

Punto de mostraxe: **369010362**

Provincia: **PONTEVEDRA**

Concello: **ILLA DE AROUSA (A)**

Tipo de punto: **centro**

Tipo de auga: **marítima**

Clasificación sanitaria: **excelente**

Estatística microbiolóxica:

	Enterococos intestinais	<i>Escherichia coli</i>
Número de mostras	36	36
Media aritmética	1,7	3,7
Desviación típica	2,3	8,5
Percentís (calculados segundo o Real decreto 1341/2007)		
P90	2	5
P95	3	8

Resultados das análises microbiolóxicas:

	Data da mostraxe	Enterococos intestinais (UFC/100mL)	<i>Escherichia coli</i> (UFC/100mL)
1	08/06/2010	1	1
2	22/06/2010	1	1
3	06/07/2010	1	1
4	20/07/2010	1	1
5	03/08/2010	1	4
6	17/08/2010	1	4
7	31/08/2010	1	4
8	14/09/2010	1	1
9	28/09/2010	1	1
10	01/06/2011	1	1
11	15/06/2011	1	1
12	29/06/2011	1	1
13	13/07/2011	1	1
14	27/07/2011	1	50
15	10/08/2011	1	1
16	24/08/2011	1	11
17	07/09/2011	1	1
18	21/09/2011	1	1
19	06/06/2012	11	10
20	20/06/2012	1	1
21	04/07/2012	1	4
22	18/07/2012	1	6
23	01/08/2012	1	12
24	13/08/2012	1	1
25	29/08/2012	1	1
26	12/09/2012	1	1
27	26/09/2012	1	1
28	05/06/2013	1	1
29	19/06/2013	1	1
30	03/07/2013	1	1
31	17/07/2013	1	1
32	31/07/2013	1	1
33	14/08/2013	1	1
34	28/08/2013	10	1
35	11/09/2013	4	1
36	25/09/2013	5	1

Nome da praia: CABODEIRO  
 Punto de mostraxe: 369010274  
 Provincia: PONTEVEDRA  
 Concello: ILLA DE AROUSA (A)

Tipo de punto: dereita  
 Tipo de auga: marítima  
 Clasificación sanitaria: excelente

Estatística microbiolóxica:

	Enterococos intestinais	<i>Escherichia coli</i>
Número de mostras	36	36
Media aritmética	9,5	40,2
Desviación típica	19,0	124,4
Percentís (calculados segundo o Real decreto 1341/2007)		
P90	16	51
P95	27	104

Resultados das análises microbiolóxicas:

	Data da mostraxe	Enterococos intestinais (UFC/100mL)	<i>Escherichia coli</i> (UFC/100mL)
1	08/06/2010	1	1
2	22/06/2010	1	8
3	06/07/2010	1	1
4	20/07/2010	1	1
5	03/08/2010	1	1
6	17/08/2010	1	1
7	31/08/2010	1	1
8	14/09/2010	1	1
9	28/09/2010	1	4
10	01/06/2011	1	1
11	15/06/2011	1	1
12	29/06/2011	70	30
13	13/07/2011	1	1
14	27/07/2011	1	1
15	10/08/2011	1	20
16	24/08/2011	1	20
17	07/09/2011	1	1
18	21/09/2011	1	1
19	06/06/2012	6	4
20	20/06/2012	4	6
21	04/07/2012	1	1
22	18/07/2012	33	68
23	01/08/2012	13	45
24	13/08/2012	1	10
25	29/08/2012	24	5
26	12/09/2012	40	650
27	26/09/2012	80	400
28	05/06/2013	1	1
29	19/06/2013	1	1
30	03/07/2013	1	1
31	17/07/2013	1	1
32	31/07/2013	1	60
33	14/08/2013	30	65
34	28/08/2013	1	1
35	11/09/2013	6	10
36	25/09/2013	10	25

Nome da praia: CAMAXE

Punto de mostraxe: 369010512

Provincia: PONTEVEDRA

Concello: ILLA DE AROUSA (A)

Tipo de punto: centro

Tipo de auga: marítima

Clasificación sanitaria: excelente

Estatística microbiolóxica:

	Enterococos intestinais	<i>Escherichia coli</i>
Número de mostras	36	36
Media aritmética	3,0	7,4
Desviación típica	6,3	11,8
Percentís (calculados segundo o Real decreto 1341/2007)		
P90	4	15
P95	6	26

Resultados das análises microbiolóxicas:

	Data da mostraxe	Enterococos intestinais (UFC/100mL)	<i>Escherichia coli</i> (UFC/100mL)
1	08/06/2010	1	1
2	22/06/2010	1	31
3	06/07/2010	1	1
4	20/07/2010	1	1
5	03/08/2010	1	7
6	17/08/2010	4	7
7	31/08/2010	1	4
8	14/09/2010	7	1
9	28/09/2010	1	1
10	01/06/2011	1	1
11	15/06/2011	1	1
12	29/06/2011	1	1
13	13/07/2011	1	1
14	27/07/2011	1	60
15	10/08/2011	1	16
16	24/08/2011	1	1
17	07/09/2011	1	1
18	21/09/2011	1	10
19	06/06/2012	1	1
20	20/06/2012	8	22
21	04/07/2012	1	1
22	18/07/2012	1	4
23	01/08/2012	1	15
24	13/08/2012	22	20
25	29/08/2012	1	12
26	12/09/2012	1	1
27	26/09/2012	1	1
28	05/06/2013	1	1
29	19/06/2013	1	1
30	03/07/2013	1	1
31	17/07/2013	1	1
32	31/07/2013	1	1
33	14/08/2013	32	20
34	28/08/2013	1	8
35	11/09/2013	5	8
36	25/09/2013	1	1

Nome da praia: **CONSERRADO**

Punto de mostraxe: **369010432**

Provincia: **PONTEVEDRA**

Concello: **ILLA DE AROUSA (A)**

Tipo de punto: **centro**

Tipo de auga: **marítima**

Clasificación sanitaria: **excelente**

Estatística microbiolóxica:

	Enterococos intestinais	<i>Escherichia coli</i>
Número de mostras	36	36
Media aritmética	1,8	8,4
Desviación típica	2,6	23,9
Percentís (calculados segundo o Real decreto 1341/2007)		
P90	3	11
P95	3	19

Resultados das análises microbiolóxicas:

	Data da mostraxe	Enterococos intestinais (UFC/100mL)	<i>Escherichia coli</i> (UFC/100mL)
1	08/06/2010	1	1
2	22/06/2010	1	1
3	07/07/2010	4	8
4	20/07/2010	1	1
5	03/08/2010	1	5
6	17/08/2010	1	130
7	31/08/2010	1	1
8	14/09/2010	6	1
9	28/09/2010	1	1
10	01/06/2011	1	1
11	15/06/2011	1	13
12	29/06/2011	1	1
13	13/07/2011	1	1
14	27/07/2011	1	1
15	10/08/2011	1	10
16	24/08/2011	1	1
17	07/09/2011	1	1
18	21/09/2011	1	1
19	06/06/2012	1	5
20	20/06/2012	1	6
21	04/07/2012	1	1
22	18/07/2012	1	1
23	01/08/2012	15	70
24	13/08/2012	1	10
25	29/08/2012	1	1
26	12/09/2012	1	12
27	26/09/2012	1	1
28	05/06/2013	1	1
29	19/06/2013	1	1
30	03/07/2013	1	1
31	17/07/2013	1	1
32	31/07/2013	1	1
33	14/08/2013	1	5
34	28/08/2013	4	1
35	11/09/2013	6	5
36	25/09/2013	1	1

Nome da praia: **CONXUNTO PARQUE CARREIRÓN**

Punto de mostraxe: **369010453**

Tipo de punto: **esquerda**

Provincia: **PONTEVEDRA**

Tipo de auga: **marítima**

Concello: **ILLA DE AROUSA (A)**

Clasificación sanitaria: **excelente**

Estatística microbiolóxica:

	Enterococos intestinais	<i>Escherichia coli</i>
Número de mostras	36	36
Media aritmética	1,7	4,7
Desviación típica	2,3	9,3
Percentís (calculados segundo o Real decreto 1341/2007)		
P90	2	8
P95	3	12

Resultados das análises microbiolóxicas:

	Data da mostraxe	Enterococos intestinais (UFC/100mL)	<i>Escherichia coli</i> (UFC/100mL)
1	08/06/2010	5	1
2	22/06/2010	1	1
3	06/07/2010	1	1
4	20/07/2010	1	1
5	03/08/2010	14	15
6	17/08/2010	1	5
7	31/08/2010	1	1
8	14/09/2010	4	1
9	28/09/2010	1	1
10	01/06/2011	1	1
11	15/06/2011	1	40
12	29/06/2011	1	1
13	13/07/2011	1	1
14	27/07/2011	1	1
15	10/08/2011	1	1
16	24/08/2011	1	1
17	07/09/2011	1	1
18	21/09/2011	1	1
19	06/06/2012	4	1
20	20/06/2012	1	8
21	04/07/2012	1	1
22	18/07/2012	1	1
23	01/08/2012	1	12
24	13/08/2012	1	1
25	29/08/2012	1	1
26	12/09/2012	1	10
27	26/09/2012	1	5
28	05/06/2013	1	1
29	19/06/2013	1	1
30	03/07/2013	4	40
31	17/07/2013	1	1
32	31/07/2013	1	1
33	14/08/2013	1	4
34	28/08/2013	1	1
35	11/09/2013	1	4
36	25/09/2013	1	1

Nome da praia: LAVANQUEIRA

Punto de mostraxe: 369010502

Provincia: PONTEVEDRA

Concello: ILLA DE AROUSA (A)

Tipo de punto: centro

Tipo de auga: marítima

Clasificación sanitaria: excelente

Estatística microbiolóxica:

	Enterococos intestinais	<i>Escherichia coli</i>
Número de mostras	36	36
Media aritmética	1,5	2,4
Desviación típica	1,7	4,0
Percentís (calculados segundo o Real decreto 1341/2007)		
P90	2	3
P95	2	5

Resultados das análises microbiolóxicas:

	Data da mostraxe	Enterococos intestinais (UFC/100mL)	<i>Escherichia coli</i> (UFC/100mL)
1	08/06/2010	1	1
2	22/06/2010	1	1
3	06/07/2010	1	1
4	20/07/2010	1	4
5	03/08/2010	1	1
6	17/08/2010	4	23
7	31/08/2010	4	5
8	14/09/2010	1	1
9	28/09/2010	1	1
10	01/06/2011	1	1
11	15/06/2011	1	1
12	29/06/2011	1	1
13	13/07/2011	1	1
14	27/07/2011	1	1
15	10/08/2011	1	1
16	24/08/2011	1	1
17	07/09/2011	1	1
18	21/09/2011	1	1
19	06/06/2012	1	4
20	20/06/2012	4	5
21	04/07/2012	1	1
22	18/07/2012	1	1
23	01/08/2012	1	1
24	13/08/2012	1	1
25	29/08/2012	1	5
26	12/09/2012	1	10
27	26/09/2012	10	1
28	05/06/2013	1	1
29	19/06/2013	1	1
30	03/07/2013	1	1
31	17/07/2013	1	1
32	31/07/2013	1	1
33	14/08/2013	1	1
34	28/08/2013	1	1
35	11/09/2013	1	1
36	25/09/2013	1	1

Nome da praia: **O BAO**

Punto de mostraxe: **369010523**

Provincia: **PONTEVEDRA**

Concello: **ILLA DE AROUSA (A)**

Tipo de punto: **esquerda**

Tipo de auga: **marítima**

Clasificación sanitaria: **excelente**

Estatística microbiolóxica:

	Enterococos intestinais	<i>Escherichia coli</i>
Número de mostras	36	36
Media aritmética	3,0	12,7
Desviación típica	6,7	27,4
Percentís (calculados segundo o Real decreto 1341/2007)		
P90	4	27
P95	6	45

Resultados das análises microbiolóxicas:

	Data da mostraxe	Enterococos intestinais (UFC/100mL)	<i>Escherichia coli</i> (UFC/100mL)
1	08/06/2010	1	1
2	22/06/2010	1	7
3	06/07/2010	1	10
4	20/07/2010	1	5
5	03/08/2010	1	7
6	17/08/2010	40	20
7	31/08/2010	4	18
8	14/09/2010	6	7
9	28/09/2010	6	44
10	01/06/2011	1	1
11	15/06/2011	1	1
12	29/06/2011	1	10
13	13/07/2011	1	1
14	27/07/2011	1	1
15	10/08/2011	1	1
16	24/08/2011	1	45
17	07/09/2011	1	14
18	21/09/2011	1	10
19	06/06/2012	4	10
20	20/06/2012	1	4
21	04/07/2012	4	4
22	18/07/2012	1	1
23	01/08/2012	1	1
24	13/08/2012	1	10
25	29/08/2012	1	1
26	12/09/2012	1	15
27	26/09/2012	1	4
28	05/06/2013	1	1
29	19/06/2013	1	1
30	03/07/2013	1	1
31	17/07/2013	1	1
32	31/07/2013	1	1
33	14/08/2013	11	160
34	28/08/2013	1	5
35	11/09/2013	1	12
36	25/09/2013	5	22

Nome da praia: XASTELAS

Punto de mostraxe: 369010492

Provincia: PONTEVEDRA

Concello: ILLA DE AROUSA (A)

Tipo de punto: centro

Tipo de auga: marítima

Clasificación sanitaria: excelente

Estatística microbiolóxica:

	Enterococos intestinais	<i>Escherichia coli</i>
Número de mostras	36	36
Media aritmética	1,9	5,6
Desviación típica	4,5	12,6
Percentís (calculados segundo o Real decreto 1341/2007)		
P90	2	9
P95	3	15

Resultados das análises microbiolóxicas:

	Data da mostraxe	Enterococos intestinais (UFC/100mL)	<i>Escherichia coli</i> (UFC/100mL)
1	08/06/2010	1	1
2	22/06/2010	5	1
3	06/07/2010	1	72
4	20/07/2010	1	1
5	03/08/2010	1	9
6	17/08/2010	1	1
7	31/08/2010	1	1
8	14/09/2010	1	1
9	28/09/2010	1	1
10	01/06/2011	1	1
11	15/06/2011	1	1
12	29/06/2011	1	1
13	13/07/2011	1	20
14	27/07/2011	1	1
15	10/08/2011	1	10
16	24/08/2011	1	1
17	07/09/2011	1	1
18	21/09/2011	1	1
19	06/06/2012	28	1
20	20/06/2012	1	10
21	04/07/2012	1	1
22	18/07/2012	1	1
23	01/08/2012	1	10
24	13/08/2012	1	1
25	29/08/2012	1	1
26	12/09/2012	1	10
27	26/09/2012	1	1
28	05/06/2013	1	1
29	19/06/2013	1	1
30	03/07/2013	1	1
31	17/07/2013	1	1
32	31/07/2013	1	1
33	14/08/2013	1	6
34	28/08/2013	1	7
35	11/09/2013	4	22
36	25/09/2013	1	1

Nome da praia: RÍO DEZA - POZO DE BOI

Punto de mostraxe: 360249993

Provincia: PONTEVEDRA

Concello: LALÍN

Tipo de punto: esquerda

Tipo de auga: continental

Clasificación sanitaria: excelente

Estatística microbiolóxica:

	Enterococos intestinais	<i>Escherichia coli</i>
Número de mostras	36	36
Media aritmética	40,6	33,9
Desviación típica	86,4	57,2
Percentís (calculados segundo o Real decreto 1341/2007)		
P90	93	89
P95	165	152

Resultados das análises microbiolóxicas:

	Data da mostraxe	Enterococos intestinais (UFC/100mL)	<i>Escherichia coli</i> (UFC/100mL)
1	02/06/2010	5	14
2	16/06/2010	12	5
3	29/06/2010	8	9
4	13/07/2010	29	120
5	27/07/2010	4	20
6	11/08/2010	13	1
7	25/08/2010	20	4
8	08/09/2010	140	59
9	22/09/2010	1	1
10	08/06/2011	1	20
11	22/06/2011	10	1
12	06/07/2011	40	30
13	20/07/2011	30	1
14	03/08/2011	17	1
15	16/08/2011	10	12
16	29/08/2011	22	20
17	13/09/2011	1	20
18	28/09/2011	250	160
19	05/06/2012	10	30
20	19/06/2012	12	10
21	03/07/2012	20	25
22	17/07/2012	18	50
23	31/07/2012	1	35
24	13/08/2012	12	20
25	27/08/2012	15	45
26	11/09/2012	26	20
27	24/09/2012	460	310
28	04/06/2013	10	6
29	18/06/2013	24	15
30	02/07/2013	10	30
31	16/07/2013	120	25
32	31/07/2013	1	50
33	13/08/2013	18	20
34	26/08/2013	46	4
35	11/09/2013	1	6
36	24/09/2013	45	20

Nome da praia: RÍO VERDUGO - LAMA

Punto de mostraxe: 360250011

Provincia: PONTEVEDRA

Concello: LAMA (A)

Tipo de punto: punto único

Tipo de auga: continental

Clasificación sanitaria: excelente

Estatística microbiolóxica:

	Enterococos intestinais	<i>Escherichia coli</i>
Número de mostras	36	36
Media aritmética	17,8	38,0
Desviación típica	22,2	58,9
Percentís (calculados segundo o Real decreto 1341/2007)		
P90	49	85
P95	79	130

Resultados das análises microbiolóxicas:

	Data da mostraxe	Enterococos intestinais (UFC/100mL)	<i>Escherichia coli</i> (UFC/100mL)
1	09/06/2010	70	140
2	23/06/2010	4	8
3	07/07/2010	14	16
4	21/07/2010	19	20
5	04/08/2010	35	110
6	18/08/2010	26	10
7	01/09/2010	16	8
8	15/09/2010	8	13
9	29/09/2010	1	11
10	01/06/2011	10	19
11	15/06/2011	1	12
12	29/06/2011	20	90
13	12/07/2011	23	29
14	26/07/2011	15	15
15	10/08/2011	21	14
16	24/08/2011	22	25
17	07/09/2011	10	13
18	21/09/2011	1	15
19	06/06/2012	15	65
20	20/06/2012	10	20
21	04/07/2012	11	32
22	18/07/2012	5	13
23	01/08/2012	1	10
24	13/08/2012	8	14
25	28/08/2012	10	45
26	12/09/2012	15	20
27	26/09/2012	120	170
28	05/06/2013	1	1
29	19/06/2013	20	30
30	03/07/2013	1	1
31	17/07/2013	18	20
32	31/07/2013	1	10
33	14/08/2013	15	26
34	28/08/2013	15	12
35	11/09/2013	13	10
36	25/09/2013	44	300

Nome da praia: **AGUETE**

Punto de mostraxe: **360261582**

Provincia: **PONTEVEDRA**

Concello: **MARÍN**

Tipo de punto: **centro**

Tipo de auga: **marítima**

Clasificación sanitaria: **excelente**

Estatística microbiolóxica:

	Enterococos intestinais	<i>Escherichia coli</i>
Número de mostras	36	36
Media aritmética	3,6	6,3
Desviación típica	8,8	7,9
Percentís (calculados segundo o Real decreto 1341/2007)		
P90	5	14
P95	7	23

Resultados das análises microbiolóxicas:

	Data da mostraxe	Enterococos intestinais (UFC/100mL)	<i>Escherichia coli</i> (UFC/100mL)
1	08/06/2010	1	1
2	22/06/2010	1	4
3	06/07/2010	1	1
4	20/07/2010	4	7
5	03/08/2010	1	10
6	17/08/2010	1	1
7	31/08/2010	8	26
8	14/09/2010	1	10
9	28/09/2010	1	1
10	01/06/2011	1	1
11	14/06/2011	1	10
12	28/06/2011	1	1
13	13/07/2011	1	1
14	27/07/2011	1	1
15	09/08/2011	1	1
16	23/08/2011	1	10
17	06/09/2011	1	1
18	20/09/2011	1	11
19	05/06/2012	20	10
20	19/06/2012	1	1
21	03/07/2012	1	1
22	17/07/2012	1	4
23	31/07/2012	50	32
24	14/08/2012	1	5
25	29/08/2012	1	4
26	11/09/2012	1	1
27	27/09/2012	5	10
28	04/06/2013	1	15
29	18/06/2013	13	25
30	02/07/2013	1	15
31	16/07/2013	1	1
32	30/07/2013	1	1
33	13/08/2013	1	1
34	27/08/2013	1	1
35	10/09/2013	1	1
36	24/09/2013	1	1

Nome da praia: LOIRA

Punto de mostraxe: 360261592

Provincia: PONTEVEDRA

Concello: MARÍN

Tipo de punto: centro

Tipo de auga: marítima

Clasificación sanitaria: suficiente

Estatística microbiolóxica:

	Enterococos intestinais	<i>Escherichia coli</i>
Número de mostras	36	36
Media aritmética	48,8	126,6
Desviación típica	75,3	243,8
Percentís (calculados segundo o Real decreto 1341/2007)		
P90	152	374
P95	300	790

Resultados das análises microbiolóxicas:

	Data da mostraxe	Enterococos intestinais (UFC/100mL)	<i>Escherichia coli</i> (UFC/100mL)
1	08/06/2010	12	31
2	22/06/2010	180	800
3	06/07/2010	1	1
4	20/07/2010	1	10
5	03/08/2010	1	4
6	17/08/2010	12	50
7	31/08/2010	4	1
8	14/09/2010	60	45
9	28/09/2010	4	4
10	01/06/2011	1	1
11	14/06/2011	23	280
12	28/06/2011	1	1
13	13/07/2011	100	120
14	27/07/2011	1	10
15	09/08/2011	1	1
16	23/08/2011	140	1200
17	06/09/2011	1	20
18	20/09/2011	22	100
19	05/06/2012	30	50
20	19/06/2012	10	10
21	03/07/2012	20	45
22	17/07/2012	74	390
23	31/07/2012	240	130
24	14/08/2012	40	75
25	29/08/2012	49	200
26	11/09/2012	68	52
27	27/09/2012	15	35
28	04/06/2013	40	30
29	18/06/2013	12	14
30	02/07/2013	120	40
31	16/07/2013	350	380
32	30/07/2013	40	60
33	13/08/2013	10	1
34	27/08/2013	1	6
35	10/09/2013	60	300
36	24/09/2013	13	60

Nome da praia: **MOGOR**

Punto de mostraxe: **360261572**

Provincia: **PONTEVEDRA**

Concello: **MARÍN**

Tipo de punto: **centro**

Tipo de auga: **marítima**

Clasificación sanitaria: **excelente**

Estatística microbiolóxica:

	Enterococos intestinais	<i>Escherichia coli</i>
Número de mostras	36	36
Media aritmética	10,1	27,5
Desviación típica	16,5	45,0
Percentís (calculados segundo o Real decreto 1341/2007)		
P90	21	73
P95	36	140

Resultados das análises microbiolóxicas:

	Data da mostraxe	Enterococos intestinais (UFC/100mL)	<i>Escherichia coli</i> (UFC/100mL)
1	08/06/2010	9	9
2	22/06/2010	1	5
3	06/07/2010	1	1
4	20/07/2010	5	1
5	03/08/2010	1	1
6	17/08/2010	1	1
7	31/08/2010	10	21
8	14/09/2010	1	1
9	28/09/2010	1	1
10	01/06/2011	1	1
11	14/06/2011	50	170
12	28/06/2011	1	30
13	13/07/2011	1	1
14	27/07/2011	1	1
15	09/08/2011	1	1
16	23/08/2011	38	45
17	06/09/2011	1	120
18	20/09/2011	1	16
19	05/06/2012	10	80
20	19/06/2012	10	40
21	03/07/2012	10	35
22	17/07/2012	1	4
23	31/07/2012	60	40
24	14/08/2012	42	80
25	29/08/2012	1	10
26	11/09/2012	12	18
27	27/09/2012	6	10
28	04/06/2013	1	1
29	18/06/2013	25	20
30	02/07/2013	1	5
31	16/07/2013	50	180
32	30/07/2013	1	10
33	13/08/2013	4	1
34	27/08/2013	1	1
35	10/09/2013	1	10
36	24/09/2013	1	20

Nome da praia: PORTOCELO - MARÍN

Punto de mostraxe: 360261562

Provincia: PONTEVEDRA

Concello: MARÍN

Tipo de punto: centro

Tipo de auga: marítima

Clasificación sanitaria: excelente

Estatística microbiolóxica:

	Enterococos intestinais	<i>Escherichia coli</i>
Número de mostras	36	36
Media aritmética	5,8	17,4
Desviación típica	9,1	31,6
Percentís (calculados segundo o Real decreto 1341/2007)		
P90	11	38
P95	18	70

Resultados das análises microbiolóxicas:

	Data da mostraxe	Enterococos intestinais (UFC/100mL)	<i>Escherichia coli</i> (UFC/100mL)
1	08/06/2010	1	1
2	22/06/2010	1	6
3	06/07/2010	1	1
4	20/07/2010	4	6
5	03/08/2010	1	1
6	17/08/2010	4	20
7	31/08/2010	1	6
8	14/09/2010	1	1
9	28/09/2010	1	1
10	01/06/2011	1	1
11	14/06/2011	1	80
12	28/06/2011	1	1
13	13/07/2011	1	1
14	27/07/2011	1	1
15	09/08/2011	1	1
16	23/08/2011	11	18
17	06/09/2011	1	10
18	20/09/2011	1	1
19	05/06/2012	1	35
20	19/06/2012	20	45
21	03/07/2012	24	50
22	17/07/2012	1	1
23	31/07/2012	25	90
24	14/08/2012	40	150
25	29/08/2012	1	5
26	11/09/2012	1	5
27	27/09/2012	10	12
28	04/06/2013	1	1
29	18/06/2013	18	14
30	02/07/2013	1	6
31	16/07/2013	1	1
32	30/07/2013	1	10
33	13/08/2013	6	1
34	27/08/2013	10	1
35	10/09/2013	1	1
36	24/09/2013	14	40

Nome da praia: **SANTO DO MAR**

Punto de mostraxe: **360261612**

Provincia: **PONTEVEDRA**

Concello: **MARÍN**

Tipo de punto: **centro**

Tipo de auga: **marítima**

Clasificación sanitaria: **excelente**

Estatística microbiolóxica:

	Enterococos intestinais	<i>Escherichia coli</i>
Número de mostras	35	35
Media aritmética	38,7	33,4
Desviación típica	139,0	88,0
Percentís (calculados segundo o Real decreto 1341/2007)		
P90	49	69
P95	95	123

Resultados das análises microbiolóxicas:

	Data da mostraxe	Enterococos intestinais (UFC/100mL)	<i>Escherichia coli</i> (UFC/100mL)
1	08/06/2010	14	12
2	22/06/2010	1	4
3	06/07/2010	7	4
4	20/07/2010	1	8
5	03/08/2010	1	1
6	17/08/2010	20	20
7	31/08/2010	1	1
8	14/09/2010	800	500
9	28/09/2010	5	1
10	01/06/2011	10	25
11	14/06/2011	10	30
12	28/06/2011	17	1
13	13/07/2011	10	1
14	27/07/2011	25	15
15	09/08/2011	1	1
16	24/08/2011	30	200
17	06/09/2011	1	10
18	20/09/2011	14	29
19	05/06/2012	25	40
20	19/06/2012	45	30
21	03/07/2012	1	25
22	17/07/2012	1	8
23	31/07/2012	20	10
24	14/08/2012	6	40
25	29/08/2012	4	5
26	27/09/2012	20	40
27	04/06/2013	6	5
28	18/06/2013	1	4
29	02/07/2013	1	20
30	16/07/2013	250	16
31	30/07/2013	1	10
32	13/08/2013	1	1
33	27/08/2013	1	1
34	10/09/2013	1	10
35	24/09/2013	1	40

Nome da praia: **A BORNA**

Punto de mostraxe: **360292272**

Provincia: **PONTEVEDRA**

Concello: **MOAÑA**

Tipo de punto: **centro**

Tipo de auga: **marítima**

Clasificación sanitaria: **excelente**

Estatística microbiolóxica:

	Enterococos intestinais	<i>Escherichia coli</i>
Número de mostras	36	36
Media aritmética	14,8	22,6
Desviación típica	25,4	38,8
Percentís (calculados segundo o Real decreto 1341/2007)		
P90	32	59
P95	59	107

Resultados das análises microbiolóxicas:

	Data da mostraxe	Enterococos intestinais (UFC/100mL)	<i>Escherichia coli</i> (UFC/100mL)
1	07/06/2010	70	9
2	21/06/2010	30	8
3	05/07/2010	1	4
4	19/07/2010	64	210
5	02/08/2010	1	1
6	16/08/2010	35	17
7	30/08/2010	18	32
8	13/09/2010	6	1
9	27/09/2010	1	1
10	01/06/2011	40	98
11	13/06/2011	1	1
12	27/06/2011	15	30
13	12/07/2011	29	20
14	26/07/2011	1	1
15	08/08/2011	1	1
16	22/08/2011	14	55
17	05/09/2011	1	12
18	19/09/2011	1	40
19	04/06/2012	40	16
20	18/06/2012	9	50
21	03/07/2012	4	1
22	16/07/2012	4	20
23	30/07/2012	1	1
24	13/08/2012	4	10
25	27/08/2012	1	4
26	10/09/2012	1	1
27	24/09/2012	1	10
28	03/06/2013	1	1
29	17/06/2013	1	10
30	01/07/2013	1	10
31	15/07/2013	5	15
32	29/07/2013	1	10
33	12/08/2013	5	50
34	27/08/2013	120	60
35	09/09/2013	1	1
36	23/09/2013	4	4

Nome da praia: **AREAL DE FONTEXELO**

Punto de mostraxe: **360292291**

Provincia: **PONTEVEDRA**

Concello: **MOAÑA**

Tipo de punto: **punto único**

Tipo de auga: **marítima**

Clasificación sanitaria: **suficiente**

Estatística microbiolóxica:

	Enterococos intestinais	<i>Escherichia coli</i>
Número de mostras	36	36
Media aritmética	19,3	102,4
Desviación típica	22,6	173,2
Percentís (calculados segundo o Real decreto 1341/2007)		
P90	58	310
P95	105	558

Resultados das análises microbiolóxicas:

	Data da mostraxe	Enterococos intestinais (UFC/100mL)	<i>Escherichia coli</i> (UFC/100mL)
1	07/06/2010	38	130
2	28/06/2010	22	1000
3	05/07/2010	29	180
4	19/07/2010	12	20
5	02/08/2010	1	26
6	16/08/2010	44	150
7	30/08/2010	4	15
8	13/09/2010	1	21
9	27/09/2010	7	60
10	01/06/2011	1	110
11	13/06/2011	40	210
12	27/06/2011	1	50
13	12/07/2011	42	96
14	26/07/2011	1	40
15	08/08/2011	61	140
16	24/08/2011	10	140
17	05/09/2011	1	1
18	19/09/2011	10	28
19	04/06/2012	7	18
20	18/06/2012	53	76
21	03/07/2012	1	1
22	16/07/2012	1	10
23	30/07/2012	60	120
24	13/08/2012	10	350
25	27/08/2012	1	15
26	10/09/2012	30	40
27	27/09/2012	90	80
28	03/06/2013	10	80
29	17/06/2013	15	35
30	01/07/2013	50	260
31	15/07/2013	24	110
32	29/07/2013	1	1
33	12/08/2013	10	15
34	27/08/2013	1	10
35	09/09/2013	1	6
36	23/09/2013	6	44

Nome da praia: **A RIBEIRA - MOAÑA**

Punto de mostraxe: **360291002**

Provincia: **PONTEVEDRA**

Concello: **MOAÑA**

Tipo de punto: **centro**

Tipo de auga: **marítima**

Clasificación sanitaria: **boa**

Estatística microbiolóxica:

	Enterococos intestinais	<i>Escherichia coli</i>
Número de mostras	36	36
Media aritmética	26,9	70,4
Desviación típica	60,6	123,7
Percentís (calculados segundo o Real decreto 1341/2007)		
P90	51	175
P95	100	356

Resultados das análises microbiolóxicas:

	Data da mostraxe	Enterococos intestinais (UFC/100mL)	<i>Escherichia coli</i> (UFC/100mL)
1	07/06/2010	12	300
2	21/06/2010	90	120
3	05/07/2010	7	5
4	19/07/2010	310	280
5	02/08/2010	31	32
6	16/08/2010	4	5
7	30/08/2010	1	12
8	13/09/2010	4	11
9	27/09/2010	1	28
10	01/06/2011	1	10
11	13/06/2011	180	400
12	29/06/2011	1	20
13	12/07/2011	1	16
14	26/07/2011	1	1
15	08/08/2011	13	13
16	22/08/2011	80	500
17	05/09/2011	1	23
18	19/09/2011	1	1
19	04/06/2012	1	11
20	18/06/2012	7	22
21	03/07/2012	1	1
22	16/07/2012	1	1
23	30/07/2012	1	1
24	13/08/2012	12	70
25	27/08/2012	1	5
26	10/09/2012	30	180
27	24/09/2012	7	51
28	03/06/2013	1	1
29	17/06/2013	80	120
30	01/07/2013	12	4
31	15/07/2013	10	15
32	29/07/2013	1	4
33	12/08/2013	50	250
34	27/08/2013	1	15
35	09/09/2013	1	1
36	23/09/2013	14	6

Nome da praia: **A XUNQUEIRA**

Punto de mostraxe: **360292242**

Provincia: **PONTEVEDRA**

Concello: **MOAÑA**

Tipo de punto: **centro**

Tipo de auga: **marítima**

Clasificación sanitaria: **boa**

Estatística microbiolóxica:

	Enterococos intestinais	<i>Escherichia coli</i>
Número de mostras	35	35
Media aritmética	27,2	87,3
Desviación típica	77,6	150,9
Percentís (calculados segundo o Real decreto 1341/2007)		
P90	43	223
P95	86	442

Resultados das análises microbiolóxicas:

	Data da mostraxe	Enterococos intestinais (UFC/100mL)	<i>Escherichia coli</i> (UFC/100mL)
1	07/06/2010	21	60
2	21/06/2010	1	40
3	05/07/2010	5	20
4	19/07/2010	44	5
5	02/08/2010	1	4
6	16/08/2010	1	5
7	30/08/2010	1	60
8	13/09/2010	30	310
9	27/09/2010	1	10
10	01/06/2011	1	54
11	13/06/2011	50	400
12	27/06/2011	1	30
13	12/07/2011	1	10
14	26/07/2011	1	1
15	08/08/2011	1	1
16	22/08/2011	80	400
17	05/09/2011	1	12
18	19/09/2011	1	1
19	04/06/2012	10	68
20	18/06/2012	1	10
21	03/07/2012	1	4
22	16/07/2012	1	1
23	30/07/2012	1	20
24	13/08/2012	1	20
25	27/08/2012	1	4
26	10/09/2012	1	10
27	27/09/2012	10	150
28	03/06/2013	100	440
29	17/06/2013	450	600
30	01/07/2013	24	75
31	15/07/2013	56	140
32	12/08/2013	45	60
33	27/08/2013	5	20
34	09/09/2013	1	6
35	23/09/2013	1	4

Nome da praia: **CANAVAL**

Punto de mostraxe: **360292181**

Provincia: **PONTEVEDRA**

Concello: **MOAÑA**

Tipo de punto: **punto único**

Tipo de auga: **marítima**

Clasificación sanitaria: **boa**

Estatística microbiolóxica:

	Enterococos intestinais	<i>Escherichia coli</i>
Número de mostras	36	36
Media aritmética	25,2	42,4
Desviación típica	41,8	83,4
Percentís (calculados segundo o Real decreto 1341/2007)		
P90	69	122
P95	126	221

Resultados das análises microbiolóxicas:

	Data da mostraxe	Enterococos intestinais (UFC/100mL)	<i>Escherichia coli</i> (UFC/100mL)
1	07/06/2010	10	13
2	21/06/2010	6	30
3	05/07/2010	8	19
4	19/07/2010	53	31
5	02/08/2010	1	19
6	16/08/2010	1	1
7	30/08/2010	1	1
8	13/09/2010	19	23
9	27/09/2010	10	30
10	01/06/2011	25	34
11	13/06/2011	15	25
12	27/06/2011	25	75
13	12/07/2011	20	31
14	26/07/2011	10	14
15	08/08/2011	1	1
16	22/08/2011	180	500
17	05/09/2011	45	56
18	19/09/2011	54	120
19	04/06/2012	53	66
20	18/06/2012	1	1
21	03/07/2012	6	7
22	16/07/2012	7	50
23	30/07/2012	1	58
24	13/08/2012	50	60
25	27/08/2012	34	10
26	10/09/2012	180	90
27	27/09/2012	40	20
28	03/06/2013	1	12
29	17/06/2013	18	20
30	01/07/2013	10	1
31	15/07/2013	1	1
32	29/07/2013	1	1
33	12/08/2013	10	25
34	27/08/2013	10	65
35	09/09/2013	1	10
36	23/09/2013	1	5

Nome da praia: **MOSQUEIRA**  
 Punto de mostraxe: **360292232**  
 Provincia: **PONTEVEDRA**  
 Concello: **MOAÑA**

Tipo de punto: **centro**  
 Tipo de auga: **marítima**  
 Clasificación sanitaria: **suficiente**

Estatística microbiolóxica:

	Enterococos intestinais	<i>Escherichia coli</i>
Número de mostrax	35	35
Media aritmética	49,1	95,8
Desviación típica	127,3	197,6
Percentís (calculados segundo o Real decreto 1341/2007)		
P90	107	208
P95	216	384

Resultados das análises microbiolóxicas:

	Data da mostraxe	Enterococos intestinais (UFC/100mL)	<i>Escherichia coli</i> (UFC/100mL)
1	07/06/2010	4	6
2	21/06/2010	1	1
3	05/07/2010	11	7
4	19/07/2010	62	44
5	02/08/2010	1	21
6	16/08/2010	8	10
7	30/08/2010	1	5
8	13/09/2010	8	18
9	27/09/2010	60	45
10	01/06/2011	1	140
11	13/06/2011	110	530
12	27/06/2011	1	20
13	12/07/2011	1	10
14	26/07/2011	1	12
15	08/08/2011	44	42
16	22/08/2011	280	750
17	05/09/2011	52	14
18	19/09/2011	1	1
19	04/06/2012	720	800
20	18/06/2012	44	38
21	03/07/2012	17	24
22	16/07/2012	5	13
23	30/07/2012	28	30
24	13/08/2012	55	300
25	29/08/2012	60	180
26	10/09/2012	10	65
27	24/09/2012	15	40
28	03/06/2013	1	1
29	17/06/2013	50	65
30	01/07/2013	45	15
31	15/07/2013	6	4
32	29/07/2013	1	34
33	27/08/2013	10	20
34	09/09/2013	1	12
35	23/09/2013	5	35

Nome da praia: NIÑO DO CORVO

Punto de mostraxe: 360292202

Provincia: PONTEVEDRA

Concello: MOAÑA

Tipo de punto: centro

Tipo de auga: marítima

Clasificación sanitaria: excelente

Estatística microbiolóxica:

	Enterococos intestinais	<i>Escherichia coli</i>
Número de mostras	36	36
Media aritmética	18,9	50,2
Desviación típica	51,2	137,1
Percentís (calculados segundo o Real decreto 1341/2007)		
P90	32	103
P95	61	200

Resultados das análises microbiolóxicas:

	Data da mostraxe	Enterococos intestinais (UFC/100mL)	<i>Escherichia coli</i> (UFC/100mL)
1	07/06/2010	1	10
2	21/06/2010	1	10
3	05/07/2010	11	4
4	19/07/2010	20	34
5	02/08/2010	5	24
6	16/08/2010	55	10
7	30/08/2010	1	1
8	13/09/2010	1	10
9	27/09/2010	1	1
10	01/06/2011	1	10
11	13/06/2011	1	10
12	27/06/2011	1	15
13	12/07/2011	23	98
14	26/07/2011	10	45
15	08/08/2011	1	17
16	22/08/2011	300	780
17	05/09/2011	1	1
18	19/09/2011	1	1
19	04/06/2012	12	52
20	18/06/2012	1	29
21	03/07/2012	1	5
22	16/07/2012	1	1
23	30/07/2012	1	1
24	13/08/2012	1	1
25	27/08/2012	1	1
26	10/09/2012	70	320
27	24/09/2012	40	100
28	03/06/2013	1	35
29	17/06/2013	40	60
30	01/07/2013	17	18
31	15/07/2013	11	7
32	29/07/2013	6	5
33	12/08/2013	40	60
34	27/08/2013	1	1
35	09/09/2013	1	28
36	23/09/2013	1	1

Nome da praia: **O COCHO**

Punto de mostraxe: **360292252**

Provincia: **PONTEVEDRA**

Concello: **MOAÑA**

Tipo de punto: **centro**

Tipo de auga: **marítima**

Clasificación sanitaria: **excelente**

Estatística microbiolóxica:

	Enterococos intestinais	<i>Escherichia coli</i>
Número de mostras	36	36
Media aritmética	16,9	72,8
Desviación típica	66,5	263,0
Percentís (calculados segundo o Real decreto 1341/2007)		
P90	18	78
P95	31	150

Resultados das análises microbiolóxicas:

	Data da mostraxe	Enterococos intestinais (UFC/100mL)	<i>Escherichia coli</i> (UFC/100mL)
1	07/06/2010	1	1
2	21/06/2010	1	6
3	05/07/2010	4	6
4	19/07/2010	1	4
5	02/08/2010	1	1
6	16/08/2010	5	44
7	30/08/2010	1	4
8	13/09/2010	5	7
9	27/09/2010	1	24
10	01/06/2011	1	1
11	13/06/2011	21	14
12	29/06/2011	1	30
13	12/07/2011	1	10
14	26/07/2011	1	1
15	08/08/2011	10	1
16	22/08/2011	400	1400
17	05/09/2011	1	1
18	19/09/2011	1	30
19	04/06/2012	10	22
20	18/06/2012	5	17
21	03/07/2012	1	12
22	16/07/2012	1	1
23	30/07/2012	1	1
24	13/08/2012	5	20
25	27/08/2012	1	15
26	10/09/2012	20	10
27	24/09/2012	53	800
28	03/06/2013	1	1
29	17/06/2013	30	60
30	01/07/2013	1	4
31	15/07/2013	1	5
32	29/07/2013	1	28
33	12/08/2013	8	20
34	27/08/2013	6	10
35	11/09/2013	1	1
36	23/09/2013	4	7

Nome da praia: **O CON**

Punto de mostraxe: **360292223**

Provincia: **PONTEVEDRA**

Concello: **MOAÑA**

Tipo de punto: **esquerda**

Tipo de auga: **marítima**

Clasificación sanitaria: **excelente**

Estatística microbiolóxica:

	Enterococos intestinais	<i>Escherichia coli</i>
Número de mostras	36	36
Media aritmética	10,2	25,0
Desviación típica	23,4	59,6
Percentís (calculados segundo o Real decreto 1341/2007)		
P90	17	52
P95	30	96

Resultados das análises microbiolóxicas:

	Data da mostraxe	Enterococos intestinais (UFC/100mL)	<i>Escherichia coli</i> (UFC/100mL)
1	07/06/2010	1	8
2	21/06/2010	30	120
3	05/07/2010	25	4
4	19/07/2010	21	11
5	02/08/2010	1	8
6	16/08/2010	1	1
7	30/08/2010	1	40
8	13/09/2010	1	1
9	27/09/2010	4	4
10	01/06/2011	1	11
11	13/06/2011	11	18
12	27/06/2011	1	1
13	12/07/2011	1	1
14	26/07/2011	1	1
15	08/08/2011	1	10
16	22/08/2011	130	340
17	05/09/2011	12	16
18	19/09/2011	1	10
19	04/06/2012	29	31
20	18/06/2012	1	11
21	03/07/2012	1	1
22	16/07/2012	1	1
23	30/07/2012	1	1
24	13/08/2012	4	45
25	27/08/2012	15	1
26	10/09/2012	1	80
27	24/09/2012	4	40
28	03/06/2013	1	1
29	17/06/2013	50	50
30	01/07/2013	10	5
31	15/07/2013	1	4
32	29/07/2013	1	1
33	12/08/2013	1	10
34	27/08/2013	1	10
35	09/09/2013	1	1
36	23/09/2013	1	1

Nome da praia: **O PORTO**

Punto de mostraxe: **360294282**

Provincia: **PONTEVEDRA**

Concello: **MOAÑA**

Tipo de punto: **centro**

Tipo de auga: **marítima**

Clasificación sanitaria: **excelente**

Estatística microbiolóxica:

	Enterococos intestinais	<i>Escherichia coli</i>
Número de mostras	34	34
Media aritmética	19,7	35,3
Desviación típica	26,5	62,5
Percentís (calculados segundo o Real decreto 1341/2007)		
P90	53	100
P95	92	178

Resultados das análises microbiolóxicas:

	Data da mostraxe	Enterococos intestinais (UFC/100mL)	<i>Escherichia coli</i> (UFC/100mL)
1	07/06/2010	6	35
2	21/06/2010	1	11
3	05/07/2010	64	1
4	19/07/2010	1	18
5	02/08/2010	27	16
6	16/08/2010	13	40
7	30/08/2010	10	24
8	13/09/2010	35	19
9	27/09/2010	9	30
10	01/06/2011	1	14
11	13/06/2011	10	20
12	27/06/2011	1	1
13	12/07/2011	72	120
14	26/07/2011	75	350
15	08/08/2011	10	12
16	05/09/2011	84	70
17	19/09/2011	1	1
18	18/06/2012	4	15
19	03/07/2012	1	1
20	16/07/2012	4	10
21	30/07/2012	12	15
22	13/08/2012	6	26
23	29/08/2012	35	70
24	10/09/2012	20	13
25	24/09/2012	92	72
26	03/06/2013	1	1
27	17/06/2013	35	100
28	01/07/2013	1	1
29	15/07/2013	5	13
30	29/07/2013	1	1
31	12/08/2013	10	20
32	27/08/2013	10	20
33	09/09/2013	6	14
34	23/09/2013	7	27

Nome da praia: SOBREIRA

Punto de mostraxe: 360292287

Provincia: PONTEVEDRA

Concello: MOAÑA

Tipo de punto: peirao, conxunto de rochas, ...

Tipo de auga: marítima

Clasificación sanitaria: suficiente

Estatística microbiolóxica:

	Enterococos intestinais	<i>Escherichia coli</i>
Número de mostras	36	36
Media aritmética	76,0	161,1
Desviación típica	164,0	302,3
Percentís (calculados segundo o Real decreto 1341/2007)		
P90	164	415
P95	380	919

Resultados das análises microbiolóxicas:

	Data da mostraxe	Enterococos intestinais (UFC/100mL)	<i>Escherichia coli</i> (UFC/100mL)
1	07/06/2010	460	400
2	21/06/2010	1	1
3	05/07/2010	1	12
4	20/07/2010	54	900
5	02/08/2010	9	8
6	16/08/2010	1	6
7	30/08/2010	1	7
8	13/09/2010	1	14
9	27/09/2010	4	15
10	01/06/2011	200	1300
11	13/06/2011	30	55
12	27/06/2011	55	64
13	12/07/2011	1	11
14	26/07/2011	1	1
15	08/08/2011	1	1
16	22/08/2011	400	440
17	05/09/2011	1	10
18	19/09/2011	1	20
19	04/06/2012	20	74
20	18/06/2012	37	130
21	03/07/2012	53	84
22	16/07/2012	54	30
23	30/07/2012	1	1
24	13/08/2012	18	40
25	27/08/2012	1	6
26	10/09/2012	130	280
27	24/09/2012	20	55
28	03/06/2013	1	1
29	17/06/2013	160	280
30	01/07/2013	1	10
31	15/07/2013	800	660
32	29/07/2013	6	1
33	12/08/2013	200	800
34	27/08/2013	10	40
35	09/09/2013	1	38
36	23/09/2013	1	4

Nome da praia: TIRÁN - VIDEIRA

Punto de mostraxe: 360292212

Provincia: PONTEVEDRA

Concello: MOAÑA

Tipo de punto: centro

Tipo de auga: marítima

Clasificación sanitaria: boa

Estatística microbiolóxica:

	Enterococos intestinais	<i>Escherichia coli</i>
Número de mostras	36	36
Media aritmética	38,4	76,8
Desviación típica	73,4	240,3
Percentís (calculados segundo o Real decreto 1341/2007)		
P90	88	140
P95	179	274

Resultados das análises microbiolóxicas:

	Data da mostraxe	Enterococos intestinais (UFC/100mL)	<i>Escherichia coli</i> (UFC/100mL)
1	07/06/2010	4	7
2	21/06/2010	1	50
3	05/07/2010	10	23
4	19/07/2010	96	39
5	02/08/2010	25	19
6	16/08/2010	76	50
7	30/08/2010	1	6
8	13/09/2010	22	43
9	27/09/2010	15	25
10	01/06/2011	1	10
11	13/06/2011	1	1
12	27/06/2011	1	12
13	12/07/2011	310	1400
14	26/07/2011	25	40
15	08/08/2011	18	1
16	22/08/2011	260	375
17	05/09/2011	190	27
18	19/09/2011	1	1
19	04/06/2012	1	44
20	18/06/2012	11	20
21	03/07/2012	4	9
22	16/07/2012	1	1
23	30/07/2012	1	10
24	13/08/2012	1	1
25	27/08/2012	1	5
26	10/09/2012	120	330
27	24/09/2012	21	46
28	03/06/2013	1	1
29	17/06/2013	90	60
30	01/07/2013	10	30
31	15/07/2013	13	6
32	29/07/2013	34	30
33	12/08/2013	10	10
34	27/08/2013	1	30
35	09/09/2013	1	1
36	23/09/2013	4	1

Nome da praia: **RÍO TEA MONDARIZ - CERNADELA**

Punto de mostraxe: **360300022**

Tipo de punto: **centro**

Provincia: **PONTEVEDRA**

Tipo de auga: **continental**

Concello: **MONDARIZ**

Clasificación sanitaria: **boa**

Estatística microbiolóxica:

	Enterococos intestinais	<i>Escherichia coli</i>
Número de mostras	36	36
Media aritmética	104,3	110,4
Desviación típica	183,5	245,1
Percentís (calculados segundo o Real decreto 1341/2007)		
P90	238	184
P95	354	261

Resultados das análises microbiolóxicas:

	Data da mostraxe	Enterococos intestinais (UFC/100mL)	<i>Escherichia coli</i> (UFC/100mL)
1	01/06/2010	35	75
2	15/06/2010	28	36
3	29/06/2010	94	64
4	13/07/2010	120	40
5	27/07/2010	62	64
6	10/08/2010	100	43
7	24/08/2010	120	15
8	07/09/2010	140	150
9	21/09/2010	180	160
10	01/06/2011	400	650
11	14/06/2011	1100	1400
12	28/06/2011	80	110
13	12/07/2011	42	64
14	26/07/2011	60	35
15	10/08/2011	90	30
16	24/08/2011	35	125
17	07/09/2011	1	25
18	19/09/2011	14	48
19	29/05/2012	20	40
20	12/06/2012	90	140
21	26/06/2012	60	60
22	09/07/2012	59	90
23	23/07/2012	39	60
24	07/08/2012	60	30
25	21/08/2012	110	33
26	04/09/2012	60	20
27	19/09/2012	55	30
28	28/05/2013	15	24
29	11/06/2013	50	60
30	27/06/2013	100	60
31	09/07/2013	80	70
32	23/07/2013	45	30
33	06/08/2013	80	20
34	20/08/2013	60	40
35	03/09/2013	50	14
36	17/09/2013	22	20

Nome da praia: RÍO TEA MONDARIZ - O VAL

Punto de mostraxe: 360300012

Provincia: PONTEVEDRA

Concello: MONDARIZ

Tipo de punto: centro

Tipo de auga: continental

Clasificación sanitaria: insuficiente

Estatística microbiolóxica:

	Enterococos intestinais	<i>Escherichia coli</i>
Número de mostras	36	36
Media aritmética	145,6	218,1
Desviación típica	150,2	262,2
Percentís (calculados segundo o Real decreto 1341/2007)		
P90	415	561
P95	669	923

Resultados das análises microbiolóxicas:

	Data da mostraxe	Enterococos intestinais (UFC/100mL)	<i>Escherichia coli</i> (UFC/100mL)
1	01/06/2010	65	12
2	15/06/2010	210	620
3	29/06/2010	72	50
4	13/07/2010	250	300
5	27/07/2010	320	72
6	10/08/2010	170	190
7	24/08/2010	92	45
8	07/09/2010	160	22
9	21/09/2010	16	66
10	01/06/2011	48	120
11	21/06/2011	310	700
12	28/06/2011	350	1000
13	14/07/2011	600	550
14	01/08/2011	120	370
15	10/08/2011	340	480
16	29/08/2011	30	180
17	07/09/2011	1	11
18	19/09/2011	16	70
19	29/05/2012	450	800
20	12/06/2012	10	200
21	26/06/2012	50	130
22	09/07/2012	64	180
23	23/07/2012	40	49
24	07/08/2012	270	350
25	27/08/2012	70	90
26	04/09/2012	64	15
27	19/09/2012	300	650
28	28/05/2013	35	32
29	11/06/2013	400	300
30	01/07/2013	45	35
31	09/07/2013	50	30
32	23/07/2013	60	40
33	06/08/2013	25	30
34	20/08/2013	45	20
35	03/09/2013	62	29
36	17/09/2013	33	15

Nome da praia: AMÉRICA

Punto de mostraxe: 360352713

Provincia: PONTEVEDRA

Concello: NIGRÁN

Tipo de punto: esquerda

Tipo de auga: marítima

Clasificación sanitaria: excelente

Estatística microbiolóxica:

	Enterococos intestinais	<i>Escherichia coli</i>
Número de mostras	36	36
Media aritmética	12,8	35,6
Desviación típica	25,1	71,2
Percentís (calculados segundo o Real decreto 1341/2007)		
P90	27	89
P95	46	159

Resultados das análises microbiolóxicas:

	Data da mostraxe	Enterococos intestinais (UFC/100mL)	<i>Escherichia coli</i> (UFC/100mL)
1	01/06/2010	1	1
2	14/06/2010	5	6
3	28/06/2010	4	10
4	12/07/2010	4	5
5	26/07/2010	10	1
6	09/08/2010	7	35
7	23/08/2010	8	6
8	06/09/2010	1	5
9	20/09/2010	1	10
10	06/06/2011	22	56
11	20/06/2011	20	76
12	04/07/2011	1	11
13	18/07/2011	1	1
14	01/08/2011	1	11
15	17/08/2011	130	400
16	29/08/2011	1	10
17	12/09/2011	22	58
18	26/09/2011	10	33
19	04/06/2012	4	17
20	18/06/2012	10	29
21	02/07/2012	16	29
22	16/07/2012	1	1
23	30/07/2012	1	1
24	13/08/2012	1	1
25	27/08/2012	1	1
26	10/09/2012	1	10
27	24/09/2012	26	160
28	05/06/2013	1	10
29	17/06/2013	10	30
30	01/07/2013	80	14
31	15/07/2013	40	31
32	29/07/2013	1	10
33	13/08/2013	4	120
34	26/08/2013	1	50
35	09/09/2013	10	29
36	23/09/2013	4	5

Nome da praia: **AREA FOFA**

Punto de mostraxe: **360352682**

Provincia: **PONTEVEDRA**

Concello: **NIGRÁN**

Tipo de punto: **centro**

Tipo de auga: **marítima**

Clasificación sanitaria: **excelente**

Estatística microbiolóxica:

	Enterococos intestinais	<i>Escherichia coli</i>
Número de mostras	36	36
Media aritmética	15,8	37,9
Desviación típica	25,4	88,6
Percentís (calculados segundo o Real decreto 1341/2007)		
P90	40	87
P95	69	166

Resultados das análises microbiolóxicas:

	Data da mostraxe	Enterococos intestinais (UFC/100mL)	<i>Escherichia coli</i> (UFC/100mL)
1	01/06/2010	5	13
2	14/06/2010	1	1
3	28/06/2010	12	15
4	12/07/2010	1	11
5	26/07/2010	20	1
6	09/08/2010	1	1
7	23/08/2010	12	22
8	06/09/2010	1	20
9	20/09/2010	5	4
10	06/06/2011	32	200
11	20/06/2011	11	30
12	04/07/2011	10	12
13	18/07/2011	25	45
14	01/08/2011	14	1
15	17/08/2011	15	40
16	29/08/2011	1	1
17	12/09/2011	24	55
18	26/09/2011	29	68
19	04/06/2012	13	13
20	18/06/2012	5	26
21	02/07/2012	1	4
22	16/07/2012	4	1
23	30/07/2012	1	1
24	13/08/2012	80	500
25	27/08/2012	1	6
26	10/09/2012	130	130
27	24/09/2012	53	28
28	03/06/2013	6	10
29	17/06/2013	1	1
30	01/07/2013	11	15
31	15/07/2013	1	1
32	29/07/2013	1	12
33	12/08/2013	15	60
34	26/08/2013	20	6
35	09/09/2013	1	1
36	23/09/2013	4	11

Nome da praia: **AS CANAS**

Punto de mostraxe: **360351002**

Provincia: **PONTEVEDRA**

Concello: **NIGRÁN**

Tipo de punto: **centro**

Tipo de auga: **marítima**

Clasificación sanitaria: **suficiente**

Estatística microbiolóxica:

	Enterococos intestinais	<i>Escherichia coli</i>
Número de mostras	36	36
Media aritmética	29,0	124,5
Desviación típica	42,7	176,6
Percentís (calculados segundo o Real decreto 1341/2007)		
P90	85	393
P95	159	719

Resultados das análises microbiolóxicas:

	Data da mostraxe	Enterococos intestinais (UFC/100mL)	<i>Escherichia coli</i> (UFC/100mL)
1	01/06/2010	140	790
2	14/06/2010	1	12
3	28/06/2010	18	37
4	12/07/2010	1	10
5	26/07/2010	7	10
6	09/08/2010	42	90
7	23/08/2010	4	20
8	06/09/2010	55	90
9	20/09/2010	7	22
10	06/06/2011	60	375
11	20/06/2011	30	65
12	04/07/2011	1	36
13	18/07/2011	60	130
14	01/08/2011	1	42
15	17/08/2011	1	60
16	29/08/2011	15	35
17	12/09/2011	50	440
18	26/09/2011	12	1
19	04/06/2012	13	60
20	18/06/2012	7	60
21	02/07/2012	31	510
22	16/07/2012	6	15
23	30/07/2012	1	1
24	13/08/2012	8	100
25	27/08/2012	35	80
26	10/09/2012	20	120
27	28/09/2012	200	120
28	03/06/2013	1	20
29	17/06/2013	30	120
30	01/07/2013	1	1
31	15/07/2013	110	450
32	29/07/2013	24	88
33	12/08/2013	40	120
34	26/08/2013	1	20
35	09/09/2013	10	300
36	23/09/2013	1	32

Nome da praia: MADORRA

Punto de mostraxe: 360352692

Provincia: PONTEVEDRA

Concello: NIGRÁN

Tipo de punto: centro

Tipo de auga: marítima

Clasificación sanitaria: boa

Estatística microbiolóxica:

	Enterococos intestinais	<i>Escherichia coli</i>
Número de mostras	36	36
Media aritmética	34,7	70,0
Desviación típica	95,1	128,4
Percentís (calculados segundo o Real decreto 1341/2007)		
P90	62	218
P95	117	428

Resultados das análises microbiolóxicas:

	Data da mostraxe	Enterococos intestinais (UFC/100mL)	<i>Escherichia coli</i> (UFC/100mL)
1	01/06/2010	1	1
2	14/06/2010	1	1
3	28/06/2010	7	19
4	12/07/2010	370	200
5	26/07/2010	30	350
6	09/08/2010	34	48
7	23/08/2010	4	20
8	06/09/2010	1	24
9	20/09/2010	460	700
10	06/06/2011	1	30
11	20/06/2011	1	1
12	04/07/2011	51	130
13	18/07/2011	10	30
14	01/08/2011	27	16
15	18/08/2011	1	1
16	29/08/2011	1	60
17	12/09/2011	10	20
18	26/09/2011	32	110
19	04/06/2012	10	120
20	18/06/2012	13	34
21	02/07/2012	10	11
22	16/07/2012	1	1
23	30/07/2012	1	1
24	13/08/2012	40	50
25	27/08/2012	1	10
26	10/09/2012	20	60
27	24/09/2012	22	70
28	03/06/2013	5	60
29	17/06/2013	10	40
30	01/07/2013	7	44
31	15/07/2013	5	17
32	29/07/2013	15	150
33	12/08/2013	40	75
34	26/08/2013	1	1
35	09/09/2013	1	4
36	23/09/2013	5	10

Nome da praia: **PANXÓN**

Punto de mostraxe: **360352702**

Provincia: **PONTEVEDRA**

Concello: **NIGRÁN**

Tipo de punto: **centro**

Tipo de auga: **marítima**

Clasificación sanitaria: **boa**

Estatística microbiolóxica:

	Enterococos intestinais	<i>Escherichia coli</i>
Número de mostras	36	36
Media aritmética	24,6	60,8
Desviación típica	40,6	95,1
Percentís (calculados segundo o Real decreto 1341/2007)		
P90	71	179
P95	132	336

Resultados das análises microbiolóxicas:

	Data da mostraxe	Enterococos intestinais (UFC/100mL)	<i>Escherichia coli</i> (UFC/100mL)
1	01/06/2010	21	40
2	14/06/2010	1	1
3	28/06/2010	31	88
4	12/07/2010	84	110
5	26/07/2010	1	1
6	09/08/2010	1	37
7	23/08/2010	45	240
8	06/09/2010	10	40
9	20/09/2010	9	34
10	06/06/2011	56	70
11	20/06/2011	1	10
12	04/07/2011	42	18
13	18/07/2011	10	12
14	01/08/2011	1	1
15	17/08/2011	20	45
16	29/08/2011	22	70
17	12/09/2011	20	78
18	26/09/2011	1	10
19	04/06/2012	41	88
20	18/06/2012	45	33
21	02/07/2012	1	7
22	16/07/2012	8	12
23	30/07/2012	1	1
24	13/08/2012	6	200
25	27/08/2012	1	1
26	10/09/2012	10	12
27	24/09/2012	230	440
28	03/06/2013	25	40
29	17/06/2013	40	80
30	01/07/2013	1	4
31	15/07/2013	7	4
32	29/07/2013	10	14
33	12/08/2013	1	20
34	26/08/2013	1	4
35	09/09/2013	35	13
36	23/09/2013	48	310

Nome da praia: **PATOS**

Punto de mostraxe: **360352652**

Provincia: **PONTEVEDRA**

Concello: **NIGRÁN**

Tipo de punto: **centro**

Tipo de auga: **marítima**

Clasificación sanitaria: **excelente**

Estatística microbiolóxica:

	Enterococos intestinais	<i>Escherichia coli</i>
Número de mostras	36	36
Media aritmética	7,6	35,5
Desviación típica	19,2	80,8
Percentís (calculados segundo o Real decreto 1341/2007)		
P90	12	76
P95	19	148

Resultados das análises microbiolóxicas:

	Data da mostraxe	Enterococos intestinais (UFC/100mL)	<i>Escherichia coli</i> (UFC/100mL)
1	01/06/2010	1	290
2	14/06/2010	1	100
3	28/06/2010	1	4
4	12/07/2010	11	30
5	26/07/2010	1	7
6	09/08/2010	1	1
7	23/08/2010	40	80
8	06/09/2010	1	1
9	20/09/2010	1	1
10	06/06/2011	1	12
11	20/06/2011	10	20
12	04/07/2011	1	1
13	18/07/2011	1	1
14	01/08/2011	1	1
15	17/08/2011	1	10
16	29/08/2011	110	400
17	12/09/2011	1	66
18	26/09/2011	1	1
19	04/06/2012	1	1
20	18/06/2012	4	28
21	02/07/2012	1	1
22	16/07/2012	1	1
23	30/07/2012	1	1
24	13/08/2012	1	1
25	27/08/2012	10	22
26	10/09/2012	1	10
27	24/09/2012	1	11
28	03/06/2013	1	10
29	17/06/2013	10	12
30	01/07/2013	1	5
31	15/07/2013	18	22
32	29/07/2013	4	6
33	12/08/2013	20	50
34	26/08/2013	12	48
35	09/09/2013	1	20
36	23/09/2013	1	4

Nome da praia: **A CANTEIRA**  
 Punto de mostraxe: **360411462**  
 Provincia: **PONTEVEDRA**  
 Concello: **POIO**

Tipo de punto: **centro**  
 Tipo de auga: **marítima**  
 Clasificación sanitaria: **excelente**

Estatística microbiolóxica:

	Enterococos intestinais	<i>Escherichia coli</i>
Número de mostrax	36	36
Media aritmética	11,9	40,0
Desviación típica	30,0	103,4
Percentís (calculados segundo o Real decreto 1341/2007)		
P90	19	89
P95	33	167

Resultados das análises microbiolóxicas:

	Data da mostraxe	Enterococos intestinais (UFC/100mL)	<i>Escherichia coli</i> (UFC/100mL)
1	08/06/2010	1	8
2	22/06/2010	7	24
3	06/07/2010	1	1
4	20/07/2010	6	13
5	03/08/2010	1	1
6	17/08/2010	35	24
7	31/08/2010	9	5
8	14/09/2010	5	1
9	28/09/2010	6	24
10	01/06/2011	1	14
11	14/06/2011	1	120
12	28/06/2011	1	1
13	13/07/2011	1	1
14	27/07/2011	1	1
15	09/08/2011	1	1
16	23/08/2011	170	600
17	06/09/2011	1	12
18	20/09/2011	1	1
19	05/06/2012	10	20
20	19/06/2012	1	12
21	03/07/2012	10	15
22	17/07/2012	1	5
23	31/07/2012	1	1
24	14/08/2012	50	200
25	28/08/2012	50	78
26	11/09/2012	14	10
27	28/09/2012	4	20
28	04/06/2013	1	1
29	18/06/2013	30	50
30	02/07/2013	1	40
31	16/07/2013	1	10
32	30/07/2013	1	20
33	13/08/2013	1	15
34	27/08/2013	1	30
35	10/09/2013	1	30
36	24/09/2013	1	30

Nome da praia: **AREA DA BARCA-COVELO**

Punto de mostraxe: **360411423**

Provincia: **PONTEVEDRA**

Concello: **POIO**

Tipo de punto: **esquerda**

Tipo de auga: **marítima**

Clasificación sanitaria: **boa**

Estatística microbiolóxica:

	Enterococos intestinais	<i>Escherichia coli</i>
Número de mostras	43	43
Media aritmética	16,3	50,5
Desviación típica	22,4	83,4
Percentís (calculados segundo o Real decreto 1341/2007)		
P90	44	147
P95	81	293

Resultados das análises microbiolóxicas:

	Data da mostraxe	Enterococos intestinais (UFC/100mL)	<i>Escherichia coli</i> (UFC/100mL)
1	08/06/2010	6	12
2	08/06/2010	40	45
3	22/06/2010	17	20
4	22/06/2010	12	10
5	06/07/2010	51	37
6	06/07/2010	1	1
7	20/07/2010	1	4
8	20/07/2010	11	5
9	03/08/2010	1	1
10	03/08/2010	45	160
11	17/08/2010	1	1
12	17/08/2010	28	80
13	31/08/2010	1	1
14	31/08/2010	12	260
15	14/09/2010	50	350
16	14/09/2010	12	60
17	28/09/2010	4	1
18	28/09/2010	28	16
19	01/06/2011	10	25
20	14/06/2011	1	14
21	28/06/2011	1	1
22	13/07/2011	1	1
23	27/07/2011	1	1
24	09/08/2011	30	80
25	06/09/2011	1	1
26	20/09/2011	10	82
27	05/06/2012	25	30
28	19/06/2012	1	10
29	17/07/2012	1	6
30	31/07/2012	40	170
31	14/08/2012	14	36
32	28/08/2012	110	330
33	11/09/2012	1	1
34	27/09/2012	15	90
35	04/06/2013	1	1
36	18/06/2013	40	72
37	02/07/2013	60	20

Resultados das análises microbiológicas:

	Data da mostraxe	Enterococos intestinais (UFC/100mL)	<i>Escherichia coli</i> (UFC/100mL)
38	16/07/2013	1	10
39	30/07/2013	1	35
40	13/08/2013	10	40
41	27/08/2013	1	20
42	10/09/2013	1	10
43	24/09/2013	1	20

Nome da praia: **AS SINAS**

Punto de mostraxe: **360411382**

Provincia: **PONTEVEDRA**

Concello: **POIO**

Tipo de punto: **centro**

Tipo de auga: **marítima**

Clasificación sanitaria: **excelente**

Estatística microbiolóxica:

	Enterococos intestinais	<i>Escherichia coli</i>
Número de mostras	36	36
Media aritmética	10,1	37,3
Desviación típica	18,1	52,5
Percentís (calculados segundo o Real decreto 1341/2007)		
P90	21	118
P95	36	217

Resultados das análises microbiolóxicas:

	Data da mostraxe	Enterococos intestinais (UFC/100mL)	<i>Escherichia coli</i> (UFC/100mL)
1	08/06/2010	12	60
2	22/06/2010	1	4
3	06/07/2010	7	15
4	20/07/2010	4	18
5	03/08/2010	85	96
6	17/08/2010	8	20
7	31/08/2010	10	25
8	14/09/2010	1	6
9	28/09/2010	1	14
10	01/06/2011	1	1
11	14/06/2011	1	11
12	28/06/2011	1	1
13	13/07/2011	1	1
14	27/07/2011	1	1
15	09/08/2011	1	1
16	23/08/2011	51	240
17	06/09/2011	1	20
18	20/09/2011	1	1
19	05/06/2012	10	20
20	19/06/2012	10	1
21	03/07/2012	1	25
22	17/07/2012	1	8
23	31/07/2012	1	25
24	14/08/2012	20	90
25	28/08/2012	6	30
26	11/09/2012	4	75
27	27/09/2012	15	70
28	04/06/2013	1	1
29	18/06/2013	12	31
30	02/07/2013	60	50
31	16/07/2013	1	20
32	30/07/2013	1	22
33	13/08/2013	10	15
34	27/08/2013	10	75
35	10/09/2013	1	50
36	24/09/2013	10	200

Nome da praia: CABECEIRA

Punto de mostraxe: 360411522

Provincia: PONTEVEDRA

Concello: POIO

Tipo de punto: centro

Tipo de auga: marítima

Clasificación sanitaria: excelente

Estatística microbiolóxica:

	Enterococos intestinais	<i>Escherichia coli</i>
Número de mostras	36	36
Media aritmética	14,4	39,0
Desviación típica	37,3	99,7
Percentís (calculados segundo o Real decreto 1341/2007)		
P90	18	66
P95	33	134

Resultados das análises microbiolóxicas:

	Data da mostraxe	Enterococos intestinais (UFC/100mL)	<i>Escherichia coli</i> (UFC/100mL)
1	08/06/2010	92	300
2	22/06/2010	1	1
3	06/07/2010	1	1
4	21/07/2010	1	1
5	03/08/2010	1	1
6	17/08/2010	1	4
7	31/08/2010	1	4
8	14/09/2010	1	1
9	28/09/2010	1	1
10	01/06/2011	1	1
11	14/06/2011	12	76
12	28/06/2011	1	1
13	13/07/2011	1	1
14	27/07/2011	1	1
15	09/08/2011	1	1
16	23/08/2011	190	500
17	06/09/2011	1	1
18	20/09/2011	1	1
19	05/06/2012	1	10
20	19/06/2012	1	10
21	03/07/2012	20	50
22	17/07/2012	1	34
23	31/07/2012	1	15
24	14/08/2012	50	220
25	28/08/2012	20	25
26	11/09/2012	6	44
27	27/09/2012	5	13
28	04/06/2013	1	1
29	18/06/2013	1	30
30	02/07/2013	90	5
31	16/07/2013	1	1
32	30/07/2013	1	14
33	13/08/2013	1	1
34	27/08/2013	7	15
35	10/09/2013	1	10
36	24/09/2013	1	10

Nome da praia: CAMPELO - POIO

Punto de mostraxe: 360411521

Provincia: PONTEVEDRA

Concello: POIO

Tipo de punto: punto único

Tipo de auga: marítima

Clasificación sanitaria: suficiente

Estatística microbiolóxica:

	Enterococos intestinais	<i>Escherichia coli</i>
Número de mostras	36	36
Media aritmética	55,5	112,7
Desviación típica	139,8	207,6
Percentís (calculados segundo o Real decreto 1341/2007)		
P90	95	302
P95	200	616

Resultados das análises microbiolóxicas:

	Data da mostraxe	Enterococos intestinais (UFC/100mL)	<i>Escherichia coli</i> (UFC/100mL)
1	08/06/2010	600	900
2	22/06/2010	1	1
3	06/07/2010	1	4
4	20/07/2010	1	6
5	03/08/2010	4	15
6	17/08/2010	9	15
7	31/08/2010	17	20
8	14/09/2010	5	12
9	28/09/2010	1	1
10	01/06/2011	10	22
11	14/06/2011	560	600
12	28/06/2011	21	20
13	13/07/2011	20	250
14	27/07/2011	1	15
15	09/08/2011	1	1
16	29/08/2011	12	90
17	06/09/2011	120	350
18	20/09/2011	53	160
19	05/06/2012	20	70
20	19/06/2012	1	10
21	03/07/2012	1	1
22	17/07/2012	11	18
23	31/07/2012	1	12
24	14/08/2012	70	200
25	28/08/2012	300	690
26	11/09/2012	1	10
27	27/09/2012	35	80
28	04/06/2013	1	8
29	18/06/2013	6	5
30	02/07/2013	1	1
31	16/07/2013	1	20
32	30/07/2013	1	60
33	13/08/2013	70	150
34	27/08/2013	6	90
35	10/09/2013	1	80
36	24/09/2013	35	70

Nome da praia: **CHANCELAS**  
 Punto de mostraxe: **360411453**  
 Provincia: **PONTEVEDRA**  
 Concello: **POIO**

Tipo de punto: **esquerda**  
 Tipo de auga: **marítima**  
 Clasificación sanitaria: **excelente**

Estatística microbiolóxica:

	Enterococos intestinais	<i>Escherichia coli</i>
Número de mostras	35	35
Media aritmética	13,2	39,1
Desviación típica	30,0	94,5
Percentís (calculados segundo o Real decreto 1341/2007)		
P90	22	77
P95	39	153

Resultados das análises microbiolóxicas:

	Data da mostraxe	Enterococos intestinais (UFC/100mL)	<i>Escherichia coli</i> (UFC/100mL)
1	08/06/2010	1	1
2	22/06/2010	4	30
3	06/07/2010	1	5
4	20/07/2010	14	8
5	03/08/2010	1	5
6	17/08/2010	7	19
7	31/08/2010	4	1
8	14/09/2010	16	12
9	28/09/2010	4	13
10	01/06/2011	50	80
11	14/06/2011	1	1
12	28/06/2011	1	1
13	13/07/2011	1	1
14	27/07/2011	1	1
15	09/08/2011	1	1
16	23/08/2011	150	480
17	06/09/2011	1	15
18	20/09/2011	1	1
19	05/06/2012	25	30
20	19/06/2012	18	90
21	03/07/2012	1	10
22	17/07/2012	1	1
23	31/07/2012	1	17
24	14/08/2012	10	32
25	11/09/2012	1	5
26	27/09/2012	40	300
27	04/06/2013	1	1
28	18/06/2013	92	120
29	02/07/2013	1	7
30	16/07/2013	1	10
31	30/07/2013	1	58
32	13/08/2013	6	1
33	27/08/2013	1	1
34	10/09/2013	1	1
35	24/09/2013	1	10

Nome da praia: **CHANCELAS PEQUENA**

Punto de mostraxe: **360411004**

Provincia: **PONTEVEDRA**

Concello: **POIO**

Tipo de punto: **dereita**

Tipo de auga: **marítima**

Clasificación sanitaria: **excelente**

Estatística microbiolóxica:

	Enterococos intestinais	<i>Escherichia coli</i>
Número de mostras	36	36
Media aritmética	11,9	40,8
Desviación típica	34,1	111,3
Percentís (calculados segundo o Real decreto 1341/2007)		
P90	18	75
P95	31	148

Resultados das análises microbiolóxicas:

	Data da mostraxe	Enterococos intestinais (UFC/100mL)	<i>Escherichia coli</i> (UFC/100mL)
1	08/06/2010	1	100
2	22/06/2010	6	6
3	06/07/2010	1	1
4	20/07/2010	4	10
5	03/08/2010	1	8
6	17/08/2010	1	4
7	31/08/2010	1	4
8	14/09/2010	4	1
9	28/09/2010	1	1
10	01/06/2011	1	10
11	14/06/2011	1	12
12	28/06/2011	1	1
13	13/07/2011	1	1
14	27/07/2011	1	1
15	09/08/2011	1	1
16	23/08/2011	200	650
17	06/09/2011	1	14
18	20/09/2011	1	1
19	05/06/2012	1	10
20	19/06/2012	10	15
21	03/07/2012	10	20
22	17/07/2012	1	1
23	31/07/2012	1	40
24	14/08/2012	4	12
25	28/08/2012	4	6
26	11/09/2012	6	5
27	27/09/2012	15	80
28	04/06/2013	1	1
29	18/06/2013	27	72
30	02/07/2013	55	8
31	16/07/2013	20	140
32	30/07/2013	30	130
33	13/08/2013	14	1
34	27/08/2013	1	1
35	10/09/2013	1	1
36	24/09/2013	1	100

Nome da praia: **FONTEMAIOR**

Punto de mostraxe: **360411402**

Provincia: **PONTEVEDRA**

Concello: **POIO**

Tipo de punto: **centro**

Tipo de auga: **marítima**

Clasificación sanitaria: **suficiente**

Estatística microbiolóxica:

	Enterococos intestinais	<i>Escherichia coli</i>
Número de mostras	36	36
Media aritmética	35,1	139,5
Desviación típica	57,4	233,1
Percentís (calculados segundo o Real decreto 1341/2007)		
P90	98	355
P95	184	637

Resultados das análises microbiolóxicas:

	Data da mostraxe	Enterococos intestinais (UFC/100mL)	<i>Escherichia coli</i> (UFC/100mL)
1	08/06/2010	190	180
2	22/06/2010	22	750
3	06/07/2010	8	420
4	20/07/2010	58	100
5	03/08/2010	1	51
6	17/08/2010	8	36
7	31/08/2010	13	1
8	14/09/2010	80	120
9	28/09/2010	5	20
10	01/06/2011	1	10
11	14/06/2011	10	35
12	28/06/2011	1	14
13	13/07/2011	1	35
14	27/07/2011	1	10
15	09/08/2011	10	29
16	23/08/2011	280	990
17	06/09/2011	1	1
18	20/09/2011	12	39
19	05/06/2012	10	30
20	19/06/2012	1	10
21	03/07/2012	90	120
22	17/07/2012	6	43
23	31/07/2012	15	20
24	14/08/2012	15	42
25	28/08/2012	4	320
26	11/09/2012	58	550
27	27/09/2012	30	60
28	04/06/2013	10	40
29	18/06/2013	30	26
30	02/07/2013	90	20
31	16/07/2013	90	120
32	30/07/2013	40	90
33	13/08/2013	32	30
34	27/08/2013	1	10
35	10/09/2013	1	50
36	24/09/2013	38	600

Nome da praia: LAÑO

Punto de mostraxe: 360411412

Provincia: PONTEVEDRA

Concello: POIO

Tipo de punto: centro

Tipo de auga: marítima

Clasificación sanitaria: insuficiente

Estatística microbiolóxica:

	Enterococos intestinais	<i>Escherichia coli</i>
Número de mostras	35	35
Media aritmética	68,0	147,9
Desviación típica	86,9	187,5
Percentís (calculados segundo o Real decreto 1341/2007)		
P90	254	487
P95	527	914

Resultados das análises microbiolóxicas:

	Data da mostraxe	Enterococos intestinais (UFC/100mL)	<i>Escherichia coli</i> (UFC/100mL)
1	08/06/2010	250	150
2	22/06/2010	8	30
3	06/07/2010	11	180
4	21/07/2010	60	110
5	03/08/2010	6	8
6	17/08/2010	86	600
7	31/08/2010	4	20
8	14/09/2010	90	70
9	28/09/2010	110	180
10	01/06/2011	1	10
11	14/06/2011	18	10
12	28/06/2011	1	1
13	13/07/2011	1	1
14	27/07/2011	40	250
15	09/08/2011	1	25
16	23/08/2011	360	720
17	06/09/2011	100	650
18	20/09/2011	68	210
19	05/06/2012	80	250
20	19/06/2012	200	180
21	03/07/2012	40	60
22	17/07/2012	12	10
23	31/07/2012	70	190
24	14/08/2012	1	10
25	11/09/2012	70	25
26	27/09/2012	50	180
27	04/06/2013	120	300
28	18/06/2013	130	96
29	02/07/2013	90	90
30	16/07/2013	1	10
31	30/07/2013	280	400
32	13/08/2013	1	10
33	27/08/2013	10	20
34	10/09/2013	1	20
35	24/09/2013	10	100

Nome da praia: **LOURIDO**

Punto de mostraxe: **360411542**

Provincia: **PONTEVEDRA**

Concello: **POIO**

Tipo de punto: **centro**

Tipo de auga: **marítima**

Clasificación sanitaria: **excelente**

Estatística microbiolóxica:

	Enterococos intestinais	<i>Escherichia coli</i>
Número de mostras	34	34
Media aritmética	18,3	52,6
Desviación típica	49,5	105,5
Percentís (calculados segundo o Real decreto 1341/2007)		
P90	25	132
P95	45	234

Resultados das análises microbiolóxicas:

	Data da mostraxe	Enterococos intestinais (UFC/100mL)	<i>Escherichia coli</i> (UFC/100mL)
1	08/06/2010	190	130
2	22/06/2010	4	35
3	06/07/2010	1	8
4	20/07/2010	8	17
5	03/08/2010	1	110
6	17/08/2010	1	10
7	31/08/2010	1	6
8	14/09/2010	1	5
9	28/09/2010	1	12
10	01/06/2011	1	10
11	14/06/2011	1	30
12	28/06/2011	1	1
13	13/07/2011	1	1
14	27/07/2011	1	1
15	09/08/2011	10	76
16	06/09/2011	1	10
17	20/09/2011	21	15
18	05/06/2012	10	60
19	19/06/2012	10	120
20	03/07/2012	10	24
21	17/07/2012	4	23
22	31/07/2012	1	18
23	14/08/2012	220	600
24	28/08/2012	1	19
25	11/09/2012	1	4
26	27/09/2012	6	10
27	04/06/2013	1	1
28	18/06/2013	19	84
29	02/07/2013	80	10
30	16/07/2013	10	120
31	30/07/2013	1	140
32	27/08/2013	1	40
33	10/09/2013	1	10
34	24/09/2013	1	30

Nome da praia: **OURICEIRA**

Punto de mostraxe: **360411443**

Provincia: **PONTEVEDRA**

Concello: **POIO**

Tipo de punto: **esquerda**

Tipo de auga: **marítima**

Clasificación sanitaria: **suficiente**

Estatística microbiolóxica:

	Enterococos intestinais	<i>Escherichia coli</i>
Número de mostras	36	36
Media aritmética	34,3	122,1
Desviación típica	47,9	251,1
Percentís (calculados segundo o Real decreto 1341/2007)		
P90	100	308
P95	181	621

Resultados das análises microbiolóxicas:

	Data da mostraxe	Enterococos intestinais (UFC/100mL)	<i>Escherichia coli</i> (UFC/100mL)
1	08/06/2010	55	95
2	22/06/2010	88	56
3	06/07/2010	11	32
4	20/07/2010	50	59
5	03/08/2010	4	7
6	17/08/2010	120	1200
7	31/08/2010	68	40
8	14/09/2010	4	10
9	28/09/2010	17	52
10	01/06/2011	30	20
11	14/06/2011	28	64
12	28/06/2011	1	1
13	13/07/2011	1	1
14	27/07/2011	1	1
15	09/08/2011	10	12
16	23/08/2011	220	800
17	06/09/2011	60	40
18	20/09/2011	17	52
19	05/06/2012	14	40
20	19/06/2012	10	20
21	03/07/2012	11	12
22	17/07/2012	5	4
23	31/07/2012	18	200
24	14/08/2012	16	20
25	28/08/2012	80	400
26	11/09/2012	5	20
27	27/09/2012	150	350
28	04/06/2013	1	1
29	18/06/2013	70	540
30	02/07/2013	15	6
31	16/07/2013	15	80
32	30/07/2013	1	60
33	13/08/2013	18	10
34	27/08/2013	1	10
35	10/09/2013	1	1
36	24/09/2013	18	80

Nome da praia: **PADRÓN**

Punto de mostraxe: **360411471**

Provincia: **PONTEVEDRA**

Concello: **POIO**

Tipo de punto: **punto único**

Tipo de auga: **marítima**

Clasificación sanitaria: **suficiente**

Estatística microbiolóxica:

	Enterococos intestinais	<i>Escherichia coli</i>
Número de mostras	36	36
Media aritmética	49,4	123,1
Desviación típica	54,9	130,4
Percentís (calculados segundo o Real decreto 1341/2007)		
P90	165	339
P95	292	526

Resultados das análises microbiolóxicas:

	Data da mostraxe	Enterococos intestinais (UFC/100mL)	<i>Escherichia coli</i> (UFC/100mL)
1	08/06/2010	140	160
2	22/06/2010	25	60
3	06/07/2010	21	630
4	20/07/2010	40	76
5	03/08/2010	1	9
6	17/08/2010	8	50
7	31/08/2010	18	44
8	14/09/2010	88	20
9	28/09/2010	51	86
10	01/06/2011	40	160
11	14/06/2011	56	70
12	28/06/2011	49	70
13	13/07/2011	140	350
14	27/07/2011	30	250
15	09/08/2011	1	1
16	25/08/2011	6	140
17	06/09/2011	160	450
18	20/09/2011	21	70
19	05/06/2012	220	200
20	19/06/2012	1	16
21	03/07/2012	10	25
22	17/07/2012	19	48
23	31/07/2012	80	140
24	14/08/2012	60	70
25	28/08/2012	80	140
26	11/09/2012	10	240
27	27/09/2012	55	100
28	04/06/2013	10	90
29	18/06/2013	25	220
30	02/07/2013	50	120
31	16/07/2013	180	40
32	30/07/2013	10	110
33	13/08/2013	35	80
34	27/08/2013	35	40
35	10/09/2013	1	25
36	24/09/2013	1	30

Nome da praia: RAXÓ

Punto de mostraxe: 360411374

Provincia: PONTEVEDRA

Concello: POIO

Tipo de punto: dereita

Tipo de auga: marítima

Clasificación sanitaria: suficiente

Estatística microbiolóxica:

	Enterococos intestinais	<i>Escherichia coli</i>
Número de mostras	36	36
Media aritmética	43,8	136,7
Desviación típica	87,8	179,7
Percentís (calculados segundo o Real decreto 1341/2007)		
P90	118	463
P95	223	867

Resultados das análises microbiolóxicas:

	Data da mostraxe	Enterococos intestinais (UFC/100mL)	<i>Escherichia coli</i> (UFC/100mL)
1	08/06/2010	120	120
2	22/06/2010	4	30
3	06/07/2010	3	50
4	20/07/2010	180	240
5	03/08/2010	8	70
6	17/08/2010	70	240
7	31/08/2010	14	15
8	14/09/2010	10	40
9	28/09/2010	20	120
10	01/06/2011	1	1
11	14/06/2011	1	1
12	28/06/2011	1	160
13	13/07/2011	1	50
14	27/07/2011	50	450
15	10/08/2011	50	540
16	23/08/2011	20	60
17	06/09/2011	40	120
18	20/09/2011	11	47
19	05/06/2012	10	20
20	19/06/2012	10	11
21	03/07/2012	10	10
22	17/07/2012	43	110
23	31/07/2012	1	1
24	20/08/2012	24	330
25	28/08/2012	80	60
26	11/09/2012	32	450
27	27/09/2012	32	150
28	04/06/2013	1	15
29	18/06/2013	21	40
30	02/07/2013	20	10
31	16/07/2013	500	800
32	30/07/2013	1	10
33	13/08/2013	55	120
34	27/08/2013	120	300
35	10/09/2013	1	40
36	24/09/2013	12	90

Nome da praia: **XIORTO**

Punto de mostraxe: **360411362**

Provincia: **PONTEVEDRA**

Concello: **POIO**

Tipo de punto: **centro**

Tipo de auga: **marítima**

Clasificación sanitaria: **excelente**

Estatística microbiolóxica:

	Enterococos intestinais	<i>Escherichia coli</i>
Número de mostras	36	36
Media aritmética	11,0	30,8
Desviación típica	19,5	55,9
Percentís (calculados segundo o Real decreto 1341/2007)		
P90	24	78
P95	42	137

Resultados das análises microbiolóxicas:

	Data da mostraxe	Enterococos intestinais (UFC/100mL)	<i>Escherichia coli</i> (UFC/100mL)
1	08/06/2010	5	110
2	22/06/2010	1	20
3	06/07/2010	1	6
4	20/07/2010	20	37
5	03/08/2010	1	5
6	17/08/2010	1	4
7	31/08/2010	5	4
8	14/09/2010	100	15
9	28/09/2010	4	15
10	01/06/2011	1	1
11	14/06/2011	21	50
12	28/06/2011	1	1
13	13/07/2011	60	90
14	27/07/2011	1	16
15	09/08/2011	1	1
16	23/08/2011	12	44
17	06/09/2011	1	1
18	20/09/2011	1	1
19	05/06/2012	15	20
20	19/06/2012	1	10
21	03/07/2012	18	12
22	17/07/2012	1	51
23	31/07/2012	1	10
24	14/08/2012	16	40
25	28/08/2012	20	19
26	11/09/2012	1	7
27	27/09/2012	30	140
28	04/06/2013	1	1
29	18/06/2013	10	18
30	02/07/2013	7	5
31	16/07/2013	1	25
32	30/07/2013	1	10
33	13/08/2013	10	10
34	27/08/2013	1	10
35	10/09/2013	1	1
36	24/09/2013	25	300

Nome da praia: RÍO TEA PONTEAREAS - A FREIXA I

Punto de mostraxe: 360420012

Tipo de punto: centro

Provincia: PONTEVEDRA

Tipo de auga: continental

Concello: PONTEAREAS

Clasificación sanitaria: boa

Estatística microbiolóxica:

	Enterococos intestinais	<i>Escherichia coli</i>
Número de mostras	36	36
Media aritmética	47,6	126,8
Desviación típica	37,7	188,9
Percentís (calculados segundo o Real decreto 1341/2007)		
P90	87	330
P95	111	546

Resultados das análises microbiolóxicas:

	Data da mostraxe	Enterococos intestinais (UFC/100mL)	<i>Escherichia coli</i> (UFC/100mL)
1	01/06/2010	39	100
2	15/06/2010	84	200
3	29/06/2010	24	1000
4	13/07/2010	40	45
5	27/07/2010	12	14
6	10/08/2010	18	12
7	24/08/2010	30	22
8	07/09/2010	80	40
9	21/09/2010	34	10
10	01/06/2011	70	140
11	14/06/2011	20	190
12	28/06/2011	30	90
13	12/07/2011	24	21
14	26/07/2011	40	15
15	10/08/2011	40	70
16	24/08/2011	32	150
17	07/09/2011	17	31
18	19/09/2011	18	14
19	29/05/2012	60	250
20	12/06/2012	180	450
21	26/06/2012	100	320
22	09/07/2012	98	450
23	23/07/2012	21	42
24	07/08/2012	30	50
25	21/08/2012	130	100
26	04/09/2012	40	50
27	19/09/2012	45	50
28	28/05/2013	56	67
29	11/06/2013	120	250
30	27/06/2013	30	1
31	09/07/2013	30	110
32	23/07/2013	18	80
33	06/08/2013	30	60
34	20/08/2013	30	45
35	03/09/2013	28	12
36	17/09/2013	16	14

Nome da praia: RÍO TEA PONTEAREAS - A FREIXA II

Punto de mostraxe: 360420022

Tipo de punto: centro

Provincia: PONTEVEDRA

Tipo de auga: continental

Concello: PONTEAREAS

Clasificación sanitaria: excelente

Estatística microbiolóxica:

	Enterococos intestinais	<i>Escherichia coli</i>
Número de mostras	36	36
Media aritmética	53,9	128,7
Desviación típica	50,1	164,1
Percentís (calculados segundo o Real decreto 1341/2007)		
P90	123	306
P95	171	473

Resultados das análises microbiolóxicas:

	Data da mostraxe	Enterococos intestinais (UFC/100mL)	<i>Escherichia coli</i> (UFC/100mL)
1	01/06/2010	16	120
2	15/06/2010	40	130
3	29/06/2010	32	110
4	13/07/2010	70	15
5	27/07/2010	17	30
6	10/08/2010	21	10
7	24/08/2010	36	12
8	07/09/2010	48	55
9	21/09/2010	70	810
10	01/06/2011	48	150
11	14/06/2011	30	100
12	28/06/2011	36	130
13	12/07/2011	84	340
14	27/07/2011	30	10
15	10/08/2011	62	60
16	24/08/2011	30	200
17	07/09/2011	1	12
18	19/09/2011	24	34
19	29/05/2012	35	220
20	12/06/2012	280	480
21	26/06/2012	180	300
22	09/07/2012	76	400
23	23/07/2012	68	160
24	07/08/2012	40	60
25	21/08/2012	82	90
26	04/09/2012	42	30
27	19/09/2012	44	45
28	28/05/2013	82	76
29	11/06/2013	90	200
30	27/06/2013	20	65
31	09/07/2013	50	40
32	23/07/2013	20	30
33	06/08/2013	35	30
34	20/08/2013	20	40
35	03/09/2013	51	30
36	17/09/2013	30	10

Nome da praia: RÍO TEA PONTEAREAS - SAN ROQUE- OS REMEDIOS

Punto de mostraxe: 360420042

Tipo de punto: centro

Provincia: PONTEVEDRA

Tipo de auga: continental

Concello: PONTEAREAS

Clasificación sanitaria: insuficiente

Estatística microbiolóxica:

	Enterococos intestinais	<i>Escherichia coli</i>
Número de mostras	36	36
Media aritmética	332,2	653,5
Desviación típica	536,1	988,6
Percentís (calculados segundo o Real decreto 1341/2007)		
P90	723	1748
P95	1136	2912

Resultados das análises microbiolóxicas:

	Data da mostraxe	Enterococos intestinais (UFC/100mL)	<i>Escherichia coli</i> (UFC/100mL)
1	01/06/2010	11	180
2	15/06/2010	58	340
3	29/06/2010	48	400
4	13/07/2010	90	12
5	27/07/2010	49	130
6	10/08/2010	76	220
7	24/08/2010	120	33
8	09/09/2010	80	600
9	21/09/2010	14	10
10	01/06/2011	90	130
11	14/06/2011	40	140
12	28/06/2011	110	200
13	12/07/2011	92	190
14	26/07/2011	80	250
15	10/08/2011	230	1400
16	25/08/2011	450	540
17	07/09/2011	94	68
18	19/09/2011	96	500
19	29/05/2012	60	180
20	12/06/2012	290	500
21	26/06/2012	150	500
22	09/07/2012	1000	1100
23	23/07/2012	120	530
24	07/08/2012	80	300
25	21/08/2012	330	490
26	04/09/2012	140	200
27	19/09/2012	160	260
28	28/05/2013	420	620
29	11/06/2013	500	400
30	01/07/2013	70	24
31	09/07/2013	580	1200
32	23/07/2013	600	1200
33	12/08/2013	1000	2500
34	20/08/2013	2000	3000
35	03/09/2013	2500	5000
36	17/09/2013	130	180

Nome da praia: RÍO VERDUGO - PONTE CALDELAS - A CALZADA

Punto de mostraxe: 360430012

Tipo de punto: centro

Provincia: PONTEVEDRA

Tipo de auga: continental

Concello: PONTE CALDELAS

Clasificación sanitaria: excelente

Estatística microbiolóxica:

	Enterococos intestinais	<i>Escherichia coli</i>
Número de mostras	36	36
Media aritmética	34,3	34,1
Desviación típica	60,4	68,8
Percentís (calculados segundo o Real decreto 1341/2007)		
P90	89	73
P95	157	124

Resultados das análises microbiolóxicas:

	Data da mostraxe	Enterococos intestinais (UFC/100mL)	<i>Escherichia coli</i> (UFC/100mL)
1	09/06/2010	300	24
2	23/06/2010	13	20
3	07/07/2010	40	14
4	21/07/2010	10	1
5	04/08/2010	21	10
6	18/08/2010	22	4
7	01/09/2010	9	4
8	15/09/2010	9	10
9	29/09/2010	1	4
10	01/06/2011	10	15
11	15/06/2011	12	19
12	29/06/2011	15	30
13	12/07/2011	22	12
14	26/07/2011	1	1
15	10/08/2011	160	19
16	24/08/2011	90	275
17	07/09/2011	1	21
18	21/09/2011	1	1
19	06/06/2012	18	75
20	20/06/2012	8	48
21	04/07/2012	53	200
22	18/07/2012	12	10
23	01/08/2012	30	10
24	13/08/2012	18	10
25	28/08/2012	20	20
26	12/09/2012	20	10
27	26/09/2012	180	280
28	05/06/2013	1	4
29	19/06/2013	10	20
30	03/07/2013	25	5
31	17/07/2013	10	10
32	31/07/2013	1	12
33	14/08/2013	56	12
34	28/08/2013	14	1
35	11/09/2013	1	1
36	25/09/2013	20	15

Nome da praia: PONTE SAMPAIO

Punto de mostraxe: 360382521

Provincia: PONTEVEDRA

Concello: PONTEVEDRA

Tipo de punto: punto único

Tipo de auga: continental

Clasificación sanitaria: fóra do censo

Estatística microbiolóxica:

	Enterococos intestinais	<i>Escherichia coli</i>
Número de mostras	9	9
Media aritmética	26,0	127,2
Desviación típica	27,1	83,3
Percentís (calculados segundo o Real decreto 1341/2007)		
P90	50	276
P95	67	370

Resultados das análises microbiolóxicas:

	Data da mostraxe	Enterococos intestinais (UFC/100mL)	<i>Escherichia coli</i> (UFC/100mL)
1	04/06/2013	10	40
2	18/06/2013	90	70
3	02/07/2013	15	25
4	16/07/2013	15	180
5	30/07/2013	10	280
6	13/08/2013	10	80
7	27/08/2013	20	150
8	10/09/2013	50	200
9	24/09/2013	14	120

Nome da praia: **RÍO LÉREZ**

Punto de mostraxe: **360380011**

Provincia: **PONTEVEDRA**

Concello: **PONTEVEDRA**

Tipo de punto: **punto único**

Tipo de auga: **continental**

Clasificación sanitaria: **fóra do censo**

Estatística microbiolóxica:

	Enterococos intestinais	<i>Escherichia coli</i>
Número de mostras	27	27
Media aritmética	150,5	382,4
Desviación típica	181,2	425,4
Percentís (calculados segundo o Real decreto 1341/2007)		
P90	358	1023
P95	547	1642

Resultados das análises microbiolóxicas:

	Data da mostraxe	Enterococos intestinais (UFC/100mL)	<i>Escherichia coli</i> (UFC/100mL)
1	01/06/2011	30	60
2	14/06/2011	62	200
3	28/06/2011	90	210
4	13/07/2011	20	120
5	27/07/2011	200	12
6	09/08/2011	13	38
7	24/08/2011	210	1300
8	06/09/2011	20	200
9	20/09/2011	84	150
10	05/06/2012	30	60
11	19/06/2012	48	230
12	03/07/2012	22	140
13	17/07/2012	21	78
14	31/07/2012	650	750
15	16/08/2012	140	1400
16	28/08/2012	200	230
17	11/09/2012	70	480
18	27/09/2012	240	300
19	05/06/2013	13	39
20	19/06/2013	60	230
21	03/07/2013	720	900
22	17/07/2013	80	18
23	01/08/2013	100	1100
24	14/08/2013	110	1200
25	28/08/2013	280	400
26	11/09/2013	150	120
27	30/09/2013	400	360

Nome da praia: AREALONGA - REDONDELA

Punto de mostraxe: 360452422

Provincia: PONTEVEDRA

Concello: REDONDELA

Tipo de punto: centro

Tipo de auga: marítima

Clasificación sanitaria: insuficiente

Estatística microbiolóxica:

	Enterococos intestinais	<i>Escherichia coli</i>
Número de mostras	35	35
Media aritmética	121,9	203,9
Desviación típica	248,4	276,6
Percentís (calculados segundo o Real decreto 1341/2007)		
P90	297	467
P95	569	729

Resultados das análises microbiolóxicas:

	Data da mostraxe	Enterococos intestinais (UFC/100mL)	<i>Escherichia coli</i> (UFC/100mL)
1	01/06/2010	42	50
2	21/06/2010	140	100
3	28/06/2010	70	1000
4	12/07/2010	35	90
5	26/07/2010	70	30
6	09/08/2010	4	36
7	23/08/2010	6	75
8	06/09/2010	20	100
9	20/09/2010	4	35
10	01/06/2011	35	68
11	15/06/2011	180	900
12	29/06/2011	1	20
13	13/07/2011	120	175
14	27/07/2011	1	10
15	09/08/2011	10	29
16	24/08/2011	120	750
17	06/09/2011	280	220
18	21/09/2011	10	80
19	30/05/2012	30	120
20	13/06/2012	70	200
21	27/06/2012	18	40
22	10/07/2012	6	180
23	08/08/2012	20	60
24	22/08/2012	86	350
25	05/09/2012	10	10
26	19/09/2012	15	60
27	04/06/2013	240	160
28	18/06/2013	640	330
29	02/07/2013	500	900
30	16/07/2013	1300	600
31	05/08/2013	150	120
32	13/08/2013	4	60
33	27/08/2013	12	60
34	10/09/2013	5	30
35	24/09/2013	12	90

Nome da praia: **CESANTES CENTRO**

Punto de mostraxe: **360452392**

Provincia: **PONTEVEDRA**

Concello: **REDONDELA**

Tipo de punto: **centro**

Tipo de auga: **marítima**

Clasificación sanitaria: **excelente**

Estatística microbiolóxica:

	Enterococos intestinais	<i>Escherichia coli</i>
Número de mostras	35	35
Media aritmética	6,5	23,4
Desviación típica	10,8	33,6
Percentís (calculados segundo o Real decreto 1341/2007)		
P90	13	64
P95	21	118

Resultados das análises microbiolóxicas:

	Data da mostraxe	Enterococos intestinais (UFC/100mL)	<i>Escherichia coli</i> (UFC/100mL)
1	01/06/2010	1	40
2	14/06/2010	44	120
3	28/06/2010	1	1
4	12/07/2010	22	92
5	26/07/2010	1	5
6	09/08/2010	1	1
7	23/08/2010	22	40
8	06/09/2010	40	70
9	20/09/2010	8	1
10	01/06/2011	1	10
11	15/06/2011	1	10
12	29/06/2011	1	10
13	13/07/2011	1	1
14	27/07/2011	1	1
15	09/08/2011	19	130
16	24/08/2011	1	10
17	06/09/2011	1	50
18	21/09/2011	1	50
19	30/05/2012	1	5
20	13/06/2012	4	10
21	28/06/2012	14	15
22	10/07/2012	5	42
23	24/07/2012	4	7
24	08/08/2012	1	1
25	22/08/2012	4	8
26	05/09/2012	1	1
27	04/06/2013	1	1
28	18/06/2013	1	10
29	02/07/2013	10	15
30	16/07/2013	1	1
31	30/07/2013	1	10
32	13/08/2013	1	10
33	27/08/2013	1	1
34	10/09/2013	1	1
35	24/09/2013	10	40

Nome da praia: **CESANTES DEREITA**

Punto de mostraxe: **360452394**

Provincia: **PONTEVEDRA**

Concello: **REDONDELA**

Tipo de punto: **dereita**

Tipo de auga: **marítima**

Clasificación sanitaria: **excelente**

Estatística microbiolóxica:

	Enterococos intestinais	<i>Escherichia coli</i>
Número de mostras	36	36
Media aritmética	5,2	14,1
Desviación típica	12,3	20,9
Percentís (calculados segundo o Real decreto 1341/2007)		
P90	8	36
P95	12	63

Resultados das análises microbiolóxicas:

	Data da mostraxe	Enterococos intestinais (UFC/100mL)	<i>Escherichia coli</i> (UFC/100mL)
1	01/06/2010	1	1
2	14/06/2010	32	65
3	28/06/2010	68	100
4	12/07/2010	1	4
5	26/07/2010	1	1
6	09/08/2010	1	1
7	23/08/2010	1	8
8	06/09/2010	1	1
9	20/09/2010	1	1
10	01/06/2011	1	20
11	15/06/2011	1	11
12	29/06/2011	1	10
13	13/07/2011	1	1
14	27/07/2011	1	1
15	09/08/2011	1	20
16	24/08/2011	1	1
17	06/09/2011	1	30
18	21/09/2011	1	10
19	30/05/2012	4	7
20	13/06/2012	4	9
21	27/06/2012	1	10
22	10/07/2012	15	39
23	24/07/2012	7	42
24	08/08/2012	10	12
25	22/08/2012	1	4
26	05/09/2012	1	1
27	19/09/2012	1	10
28	04/06/2013	1	1
29	18/06/2013	6	39
30	02/07/2013	6	1
31	16/07/2013	1	1
32	30/07/2013	1	25
33	13/08/2013	8	10
34	27/08/2013	1	1
35	10/09/2013	1	1
36	24/09/2013	1	10

Nome da praia: **RANDE**

Punto de mostraxe: **360452401**

Provincia: **PONTEVEDRA**

Concello: **REDONDELA**

Tipo de punto: **punto único**

Tipo de auga: **marítima**

Clasificación sanitaria: **suficiente**

Estatística microbiolóxica:

	Enterococos intestinais	<i>Escherichia coli</i>
Número de mostras	36	36
Media aritmética	38,8	88,8
Desviación típica	62,6	130,0
Percentís (calculados segundo o Real decreto 1341/2007)		
P90	111	264
P95	224	511

Resultados das análises microbiolóxicas:

	Data da mostraxe	Enterococos intestinais (UFC/100mL)	<i>Escherichia coli</i> (UFC/100mL)
1	01/06/2010	68	180
2	14/06/2010	5	17
3	28/06/2010	1	15
4	12/07/2010	10	44
5	26/07/2010	6	6
6	09/08/2010	1	5
7	23/08/2010	13	30
8	06/09/2010	35	110
9	20/09/2010	10	15
10	01/06/2011	1	10
11	15/06/2011	150	120
12	29/06/2011	1	15
13	13/07/2011	1	1
14	27/07/2011	1	1
15	09/08/2011	1	1
16	24/08/2011	27	74
17	06/09/2011	35	400
18	21/09/2011	40	500
19	30/05/2012	27	270
20	13/06/2012	8	5
21	27/06/2012	50	55
22	10/07/2012	1	4
23	24/07/2012	250	290
24	08/08/2012	30	15
25	22/08/2012	110	180
26	05/09/2012	12	30
27	19/09/2012	1	10
28	04/06/2013	90	80
29	18/06/2013	54	30
30	02/07/2013	250	400
31	16/07/2013	14	50
32	30/07/2013	1	12
33	13/08/2013	80	180
34	27/08/2013	10	30
35	10/09/2013	1	1
36	24/09/2013	1	10

Nome da praia: **RÍO UMIA- RIBADUMIA - CABANELAS**

Punto de mostraxe: **360460012**

Tipo de punto: **centro**

Provincia: **PONTEVEDRA**

Tipo de auga: **continental**

Concello: **RIBADUMIA**

Clasificación sanitaria: **boa**

Estatística microbiolóxica:

	Enterococos intestinais	<i>Escherichia coli</i>
Número de mostras	36	36
Media aritmética	73,4	93,3
Desviación típica	73,1	142,4
Percentís (calculados segundo o Real decreto 1341/2007)		
P90	186	205
P95	278	325

Resultados das análises microbiolóxicas:

	Data da mostraxe	Enterococos intestinais (UFC/100mL)	<i>Escherichia coli</i> (UFC/100mL)
1	08/06/2010	330	550
2	22/06/2010	90	40
3	06/07/2010	90	37
4	20/07/2010	12	6
5	03/08/2010	50	84
6	17/08/2010	140	30
7	31/08/2010	38	10
8	14/09/2010	35	12
9	28/09/2010	31	20
10	01/06/2011	40	200
11	15/06/2011	1	11
12	29/06/2011	60	40
13	13/07/2011	50	12
14	27/07/2011	35	10
15	10/08/2011	35	14
16	24/08/2011	80	290
17	07/09/2011	22	40
18	21/09/2011	10	20
19	06/06/2012	200	600
20	20/06/2012	150	260
21	04/07/2012	80	300
22	18/07/2012	24	55
23	01/08/2012	10	13
24	13/08/2012	35	30
25	29/08/2012	53	80
26	12/09/2012	35	30
27	28/09/2012	15	55
28	05/06/2013	47	23
29	19/06/2013	150	140
30	03/07/2013	96	75
31	17/07/2013	55	80
32	31/07/2013	30	40
33	14/08/2013	170	10
34	28/08/2013	40	15
35	11/09/2013	43	7
36	30/09/2013	260	120

Nome da praia: **AGRA**

Punto de mostraxe: **360511342**

Provincia: **PONTEVEDRA**

Concello: **SANXENXO**

Tipo de punto: **centro**

Tipo de auga: **marítima**

Clasificación sanitaria: **excelente**

Estatística microbiolóxica:

	Enterococos intestinais	<i>Escherichia coli</i>
Número de mostras	36	36
Media aritmética	4,7	20,4
Desviación típica	6,9	45,7
Percentís (calculados segundo o Real decreto 1341/2007)		
P90	9	42
P95	14	72

Resultados das análises microbiolóxicas:

	Data da mostraxe	Enterococos intestinais (UFC/100mL)	<i>Escherichia coli</i> (UFC/100mL)
1	01/06/2010	1	4
2	14/06/2010	1	4
3	28/06/2010	4	4
4	12/07/2010	5	4
5	26/07/2010	4	20
6	09/08/2010	1	15
7	23/08/2010	25	75
8	06/09/2010	7	80
9	20/09/2010	1	10
10	06/06/2011	1	10
11	20/06/2011	1	1
12	04/07/2011	1	1
13	18/07/2011	1	1
14	01/08/2011	1	10
15	16/08/2011	1	1
16	29/08/2011	1	10
17	12/09/2011	25	260
18	26/09/2011	1	20
19	28/05/2012	1	12
20	11/06/2012	5	10
21	25/06/2012	8	10
22	09/07/2012	10	6
23	23/07/2012	4	17
24	06/08/2012	1	10
25	20/08/2012	1	1
26	03/09/2012	1	4
27	17/09/2012	27	5
28	28/05/2013	6	1
29	11/06/2013	6	30
30	25/06/2013	1	1
31	09/07/2013	1	1
32	23/07/2013	6	70
33	06/08/2013	1	1
34	20/08/2013	1	15
35	03/09/2013	5	4
36	17/09/2013	1	5

Nome da praia: **A LANZADA**

Punto de mostraxe: **360511121**

Provincia: **PONTEVEDRA**

Concello: **SANXENXO**

Tipo de punto: **punto único**

Tipo de auga: **marítima**

Clasificación sanitaria: **excelente**

Estatística microbiolóxica:

	Enterococos intestinais	<i>Escherichia coli</i>
Número de mostras	36	36
Media aritmética	1,1	1,1
Desviación típica	0,8	0,8
Percentís (calculados segundo o Real decreto 1341/2007)		
P90	1	1
P95	1	1

Resultados das análises microbiolóxicas:

	Data da mostraxe	Enterococos intestinais (UFC/100mL)	<i>Escherichia coli</i> (UFC/100mL)
1	01/06/2010	1	1
2	14/06/2010	1	1
3	28/06/2010	1	1
4	12/07/2010	1	1
5	26/07/2010	1	1
6	09/08/2010	1	6
7	23/08/2010	1	1
8	06/09/2010	1	1
9	20/09/2010	1	1
10	06/06/2011	1	1
11	20/06/2011	1	1
12	04/07/2011	1	1
13	18/07/2011	1	1
14	01/08/2011	1	1
15	16/08/2011	1	1
16	29/08/2011	1	1
17	12/09/2011	1	1
18	26/09/2011	1	1
19	28/05/2012	1	1
20	11/06/2012	1	1
21	25/06/2012	1	1
22	09/07/2012	1	1
23	23/07/2012	1	1
24	06/08/2012	1	1
25	20/08/2012	1	1
26	03/09/2012	1	1
27	17/09/2012	6	1
28	28/05/2013	1	1
29	11/06/2013	1	1
30	25/06/2013	1	1
31	09/07/2013	1	1
32	23/07/2013	1	1
33	06/08/2013	1	1
34	20/08/2013	1	1
35	03/09/2013	1	1
36	17/09/2013	1	1

Nome da praia: **A LAPA**

Punto de mostraxe: **360511139**

Provincia: **PONTEVEDRA**

Concello: **SANXENXO**

Tipo de punto: **punto de mostraxe conxunto**

Tipo de auga: **marítima**

Clasificación sanitaria: **excelente**

Estatística microbiolóxica:

	Enterococos intestinais	<i>Escherichia coli</i>
Número de mostras	36	36
Media aritmética	1,1	2,0
Desviación típica	0,7	3,3
Percentís (calculados segundo o Real decreto 1341/2007)		
P90	1	3
P95	1	4

Resultados das análises microbiolóxicas:

	Data da mostraxe	Enterococos intestinais (UFC/100mL)	<i>Escherichia coli</i> (UFC/100mL)
1	01/06/2010	1	1
2	14/06/2010	1	1
3	28/06/2010	1	1
4	12/07/2010	1	1
5	26/07/2010	1	1
6	09/08/2010	1	6
7	23/08/2010	1	1
8	06/09/2010	1	1
9	20/09/2010	1	1
10	06/06/2011	1	1
11	20/06/2011	1	1
12	04/07/2011	1	1
13	18/07/2011	1	1
14	01/08/2011	1	17
15	16/08/2011	1	1
16	29/08/2011	1	1
17	12/09/2011	1	1
18	26/09/2011	1	1
19	28/05/2012	1	1
20	11/06/2012	1	1
21	25/06/2012	1	1
22	09/07/2012	1	1
23	23/07/2012	5	1
24	06/08/2012	1	1
25	20/08/2012	1	1
26	03/09/2012	1	1
27	17/09/2012	1	1
28	28/05/2013	1	1
29	11/06/2013	1	1
30	25/06/2013	1	1
31	09/07/2013	1	4
32	23/07/2013	1	1
33	06/08/2013	1	1
34	20/08/2013	1	1
35	03/09/2013	1	1
36	17/09/2013	1	12

Nome da praia: **A NOSA SEÑORA DA LANZADA**

Punto de mostraxe: **360514009**

Provincia: **PONTEVEDRA**

Concello: **SANXENXO**

Tipo de punto: **punto de mostraxe conxunto**

Tipo de auga: **marítima**

Clasificación sanitaria: **excelente**

Estatística microbiolóxica:

	Enterococos intestinais	<i>Escherichia coli</i>
Número de mostras	36	36
Media aritmética	1,1	2,1
Desviación típica	0,5	3,1
Percentís (calculados segundo o Real decreto 1341/2007)		
P90	1	3
P95	1	4

Resultados das análises microbiolóxicas:

	Data da mostraxe	Enterococos intestinais (UFC/100mL)	<i>Escherichia coli</i> (UFC/100mL)
1	01/06/2010	1	1
2	14/06/2010	1	1
3	28/06/2010	1	1
4	12/07/2010	4	5
5	26/07/2010	1	1
6	09/08/2010	1	1
7	23/08/2010	1	1
8	06/09/2010	1	1
9	20/09/2010	1	1
10	06/06/2011	1	1
11	20/06/2011	1	1
12	04/07/2011	1	1
13	18/07/2011	1	1
14	01/08/2011	1	1
15	16/08/2011	1	1
16	29/08/2011	1	15
17	12/09/2011	1	1
18	26/09/2011	1	10
19	28/05/2012	1	1
20	11/06/2012	1	1
21	25/06/2012	1	1
22	09/07/2012	1	1
23	23/07/2012	1	1
24	06/08/2012	1	1
25	20/08/2012	1	1
26	03/09/2012	1	1
27	17/09/2012	1	1
28	28/05/2013	1	1
29	11/06/2013	1	1
30	25/06/2013	1	10
31	09/07/2013	1	1
32	23/07/2013	1	1
33	06/08/2013	1	1
34	20/08/2013	1	1
35	03/09/2013	1	4
36	17/09/2013	1	1

Nome da praia: AREAS DEREITA

Punto de mostraxe: 360511324

Provincia: PONTEVEDRA

Concello: SANXENXO

Tipo de punto: dereita

Tipo de auga: marítima

Clasificación sanitaria: excelente

Estatística microbiolóxica:

	Enterococos intestinais	<i>Escherichia coli</i>
Número de mostras	36	36
Media aritmética	19,4	31,9
Desviación típica	31,7	54,7
Percentís (calculados segundo o Real decreto 1341/2007)		
P90	49	92
P95	91	174

Resultados das análises microbiolóxicas:

	Data da mostraxe	Enterococos intestinais (UFC/100mL)	<i>Escherichia coli</i> (UFC/100mL)
1	01/06/2010	1	1
2	14/06/2010	1	1
3	28/06/2010	19	35
4	12/07/2010	51	38
5	26/07/2010	1	1
6	09/08/2010	9	6
7	23/08/2010	24	24
8	06/09/2010	15	20
9	20/09/2010	5	1
10	06/06/2011	1	20
11	20/06/2011	45	65
12	04/07/2011	21	40
13	18/07/2011	1	1
14	01/08/2011	14	31
15	16/08/2011	10	1
16	29/08/2011	1	1
17	12/09/2011	24	40
18	26/09/2011	1	15
19	28/05/2012	1	1
20	11/06/2012	40	43
21	25/06/2012	100	120
22	09/07/2012	4	5
23	23/07/2012	1	4
24	06/08/2012	1	14
25	20/08/2012	4	15
26	03/09/2012	1	4
27	17/09/2012	59	30
28	28/05/2013	13	24
29	11/06/2013	1	1
30	25/06/2013	150	70
31	09/07/2013	10	12
32	23/07/2013	7	30
33	06/08/2013	1	1
34	20/08/2013	60	300
35	03/09/2013	1	120
36	17/09/2013	1	14

Nome da praia: AREAS ESQUERDA

Punto de mostraxe: 360511323

Provincia: PONTEVEDRA

Concello: SANXENXO

Tipo de punto: esquerda

Tipo de auga: marítima

Clasificación sanitaria: excelente

Estatística microbiolóxica:

	Enterococos intestinais	<i>Escherichia coli</i>
Número de mostras	36	36
Media aritmética	8,4	24,0
Desviación típica	16,2	62,2
Percentís (calculados segundo o Real decreto 1341/2007)		
P90	15	45
P95	26	79

Resultados das análises microbiolóxicas:

	Data da mostraxe	Enterococos intestinais (UFC/100mL)	<i>Escherichia coli</i> (UFC/100mL)
1	01/06/2010	10	15
2	14/06/2010	40	44
3	28/06/2010	1	1
4	12/07/2010	9	7
5	26/07/2010	4	4
6	09/08/2010	1	1
7	23/08/2010	1	360
8	06/09/2010	1	6
9	20/09/2010	4	1
10	06/06/2011	74	100
11	20/06/2011	1	10
12	04/07/2011	1	1
13	18/07/2011	10	10
14	01/08/2011	1	12
15	16/08/2011	1	1
16	29/08/2011	1	18
17	12/09/2011	1	10
18	26/09/2011	1	12
19	28/05/2012	4	8
20	11/06/2012	1	5
21	25/06/2012	8	4
22	12/07/2012	4	1
23	23/07/2012	1	8
24	06/08/2012	1	1
25	20/08/2012	1	1
26	03/09/2012	4	27
27	17/09/2012	5	4
28	28/05/2013	1	1
29	11/06/2013	50	60
30	25/06/2013	1	5
31	09/07/2013	10	5
32	23/07/2013	1	5
33	06/08/2013	40	90
34	20/08/2013	5	20
35	03/09/2013	4	4
36	17/09/2013	1	1

Nome da praia: AREAS GORDAS

Punto de mostraxe: 360511144

Provincia: PONTEVEDRA

Concello: SANXENXO

Tipo de punto: dereita

Tipo de auga: marítima

Clasificación sanitaria: excelente

Estatística microbiolóxica:

	Enterococos intestinais	<i>Escherichia coli</i>
Número de mostras	36	36
Media aritmética	1,2	3,2
Desviación típica	1,0	8,4
Percentís (calculados segundo o Real decreto 1341/2007)		
P90	1	4
P95	2	6

Resultados das análises microbiolóxicas:

	Data da mostraxe	Enterococos intestinais (UFC/100mL)	<i>Escherichia coli</i> (UFC/100mL)
1	01/06/2010	1	1
2	14/06/2010	1	1
3	28/06/2010	1	1
4	12/07/2010	6	5
5	26/07/2010	1	1
6	09/08/2010	4	6
7	23/08/2010	1	4
8	06/09/2010	1	1
9	20/09/2010	1	51
10	06/06/2011	1	1
11	20/06/2011	1	1
12	04/07/2011	1	1
13	18/07/2011	1	1
14	01/08/2011	1	1
15	16/08/2011	1	1
16	29/08/2011	1	1
17	12/09/2011	1	1
18	26/09/2011	1	1
19	28/05/2012	1	1
20	11/06/2012	1	1
21	25/06/2012	1	1
22	09/07/2012	1	1
23	23/07/2012	1	1
24	06/08/2012	1	1
25	20/08/2012	1	5
26	03/09/2012	1	1
27	17/09/2012	1	1
28	28/05/2013	1	5
29	11/06/2013	1	1
30	25/06/2013	1	1
31	09/07/2013	1	1
32	23/07/2013	1	6
33	06/08/2013	1	1
34	20/08/2013	1	1
35	03/09/2013	1	6
36	17/09/2013	1	1

Nome da praia: **BALTAR**

Punto de mostraxe: **360511004**

Provincia: **PONTEVEDRA**

Concello: **SANXENXO**

Tipo de punto: **dereita**

Tipo de auga: **marítima**

Clasificación sanitaria: **excelente**

Estatística microbiolóxica:

	Enterococos intestinais	<i>Escherichia coli</i>
Número de mostras	35	35
Media aritmética	15,8	49,8
Desviación típica	19,3	96,9
Percentís (calculados segundo o Real decreto 1341/2007)		
P90	43	119
P95	73	212

Resultados das análises microbiolóxicas:

	Data da mostraxe	Enterococos intestinais (UFC/100mL)	<i>Escherichia coli</i> (UFC/100mL)
1	01/06/2010	1	4
2	14/06/2010	4	5
3	28/06/2010	9	1
4	12/07/2010	10	5
5	26/07/2010	1	7
6	09/08/2010	6	9
7	23/08/2010	50	520
8	06/09/2010	25	120
9	20/09/2010	7	22
10	06/06/2011	1	1
11	20/06/2011	1	40
12	04/07/2011	53	100
13	18/07/2011	25	120
14	16/08/2011	35	25
15	29/08/2011	1	16
16	12/09/2011	46	100
17	26/09/2011	1	10
18	28/05/2012	1	7
19	11/06/2012	10	18
20	25/06/2012	10	6
21	09/07/2012	28	7
22	23/07/2012	23	31
23	06/08/2012	1	15
24	20/08/2012	14	35
25	03/09/2012	15	18
26	17/09/2012	20	34
27	28/05/2013	5	5
28	11/06/2013	5	30
29	25/06/2013	5	1
30	09/07/2013	10	12
31	23/07/2013	18	120
32	06/08/2013	10	13
33	20/08/2013	90	250
34	03/09/2013	10	36
35	17/09/2013	1	1

Nome da praia: **BASCUAS**

Punto de mostraxe: **360511192**

Provincia: **PONTEVEDRA**

Concello: **SANXENXO**

Tipo de punto: **centro**

Tipo de auga: **marítima**

Clasificación sanitaria: **excelente**

Estatística microbiolóxica:

	Enterococos intestinais	<i>Escherichia coli</i>
Número de mostras	36	36
Media aritmética	2,5	7,2
Desviación típica	3,6	10,2
Percentís (calculados segundo o Real decreto 1341/2007)		
P90	4	16
P95	6	25

Resultados das análises microbiolóxicas:

	Data da mostraxe	Enterococos intestinais (UFC/100mL)	<i>Escherichia coli</i> (UFC/100mL)
1	01/06/2010	1	1
2	14/06/2010	1	4
3	28/06/2010	1	1
4	12/07/2010	1	1
5	26/07/2010	1	6
6	09/08/2010	1	1
7	23/08/2010	12	25
8	06/09/2010	10	40
9	20/09/2010	1	34
10	06/06/2011	1	10
11	20/06/2011	1	1
12	04/07/2011	1	1
13	18/07/2011	1	1
14	01/08/2011	1	15
15	16/08/2011	1	1
16	29/08/2011	1	1
17	12/09/2011	1	1
18	26/09/2011	1	11
19	28/05/2012	1	1
20	11/06/2012	1	1
21	25/06/2012	5	7
22	09/07/2012	16	6
23	23/07/2012	1	4
24	06/08/2012	1	1
25	20/08/2012	1	4
26	03/09/2012	1	6
27	17/09/2012	4	1
28	28/05/2013	4	7
29	11/06/2013	1	1
30	25/06/2013	1	1
31	09/07/2013	1	1
32	23/07/2013	1	1
33	06/08/2013	10	10
34	20/08/2013	1	20
35	03/09/2013	1	30
36	17/09/2013	1	1

Nome da praia: **CANELAS - SANXENXO**

Punto de mostraxe: **360511222**

Provincia: **PONTEVEDRA**

Concello: **SANXENXO**

Tipo de punto: **centro**

Tipo de auga: **marítima**

Clasificación sanitaria: **excelente**

Estatística microbiolóxica:

	Enterococos intestinais	<i>Escherichia coli</i>
Número de mostras	36	36
Media aritmética	3,7	15,3
Desviación típica	7,5	26,9
Percentís (calculados segundo o Real decreto 1341/2007)		
P90	6	33
P95	8	61

Resultados das análises microbiolóxicas:

	Data da mostraxe	Enterococos intestinais (UFC/100mL)	<i>Escherichia coli</i> (UFC/100mL)
1	01/06/2010	1	1
2	14/06/2010	1	1
3	28/06/2010	1	1
4	12/07/2010	1	7
5	26/07/2010	1	1
6	09/08/2010	18	94
7	23/08/2010	1	40
8	06/09/2010	5	10
9	20/09/2010	1	1
10	06/06/2011	1	1
11	20/06/2011	1	1
12	04/07/2011	1	1
13	18/07/2011	1	10
14	01/08/2011	1	1
15	16/08/2011	1	1
16	29/08/2011	1	1
17	12/09/2011	1	18
18	26/09/2011	1	14
19	28/05/2012	1	4
20	11/06/2012	1	1
21	25/06/2012	12	5
22	09/07/2012	40	1
23	23/07/2012	1	10
24	06/08/2012	1	40
25	20/08/2012	1	1
26	03/09/2012	1	10
27	17/09/2012	4	1
28	28/05/2013	1	1
29	11/06/2013	1	1
30	25/06/2013	1	1
31	09/07/2013	15	44
32	23/07/2013	1	20
33	06/08/2013	1	1
34	20/08/2013	10	20
35	03/09/2013	1	110
36	17/09/2013	1	77

Nome da praia: CANELIÑAS

Punto de mostraxe: 360511232

Provincia: PONTEVEDRA

Concello: SANXENXO

Tipo de punto: centro

Tipo de auga: marítima

Clasificación sanitaria: excelente

Estatística microbiolóxica:

	Enterococos intestinais	<i>Escherichia coli</i>
Número de mostras	36	36
Media aritmética	17,0	27,9
Desviación típica	29,1	22,8
Percentís (calculados segundo o Real decreto 1341/2007)		
P90	37	78
P95	70	121

Resultados das análises microbiolóxicas:

	Data da mostraxe	Enterococos intestinais (UFC/100mL)	<i>Escherichia coli</i> (UFC/100mL)
1	01/06/2010	6	4
2	14/06/2010	1	8
3	28/06/2010	1	9
4	12/07/2010	78	29
5	26/07/2010	84	18
6	09/08/2010	1	16
7	23/08/2010	32	1
8	06/09/2010	10	30
9	20/09/2010	4	64
10	06/06/2011	1	1
11	20/06/2011	1	26
12	04/07/2011	31	25
13	18/07/2011	15	40
14	01/08/2011	1	24
15	16/08/2011	1	30
16	29/08/2011	1	54
17	12/09/2011	1	70
18	26/09/2011	1	90
19	28/05/2012	7	21
20	11/06/2012	24	53
21	25/06/2012	120	31
22	09/07/2012	30	15
23	23/07/2012	1	7
24	06/08/2012	1	10
25	20/08/2012	1	45
26	03/09/2012	1	12
27	17/09/2012	41	7
28	28/05/2013	4	10
29	11/06/2013	1	1
30	25/06/2013	5	8
31	09/07/2013	80	50
32	24/07/2013	1	7
33	06/08/2013	1	30
34	21/08/2013	20	60
35	03/09/2013	4	32
36	17/09/2013	1	65

Nome da praia: **ESPIÑEIRO**

Punto de mostraxe: **360512009**

Provincia: **PONTEVEDRA**

Concello: **SANXENXO**

Tipo de punto: **punto de mostraxe conxunto**

Tipo de auga: **marítima**

Clasificación sanitaria: **excelente**

Estatística microbiolóxica:

	Enterococos intestinais	<i>Escherichia coli</i>
Número de mostras	36	36
Media aritmética	1,1	1,1
Desviación típica	0,8	0,8
Percentís (calculados segundo o Real decreto 1341/2007)		
P90	1	1
P95	1	1

Resultados das análises microbiolóxicas:

	Data da mostraxe	Enterococos intestinais (UFC/100mL)	<i>Escherichia coli</i> (UFC/100mL)
1	01/06/2010	1	1
2	14/06/2010	1	1
3	28/06/2010	1	1
4	12/07/2010	1	1
5	26/07/2010	1	1
6	09/08/2010	1	6
7	23/08/2010	1	1
8	06/09/2010	1	1
9	20/09/2010	1	1
10	06/06/2011	1	1
11	20/06/2011	1	1
12	04/07/2011	1	1
13	18/07/2011	1	1
14	01/08/2011	1	1
15	16/08/2011	1	1
16	29/08/2011	1	1
17	12/09/2011	1	1
18	26/09/2011	1	1
19	28/05/2012	1	1
20	11/06/2012	1	1
21	25/06/2012	1	1
22	09/07/2012	1	1
23	23/07/2012	1	1
24	06/08/2012	1	1
25	20/08/2012	1	1
26	03/09/2012	1	1
27	17/09/2012	6	1
28	28/05/2013	1	1
29	11/06/2013	1	1
30	25/06/2013	1	1
31	09/07/2013	1	1
32	23/07/2013	1	1
33	06/08/2013	1	1
34	20/08/2013	1	1
35	03/09/2013	1	1
36	17/09/2013	1	1

Nome da praia: **FOXOS**

Punto de mostraxe: **360511152**

Provincia: **PONTEVEDRA**

Concello: **SANXENXO**

Tipo de punto: **centro**

Tipo de auga: **marítima**

Clasificación sanitaria: **excelente**

Estatística microbiolóxica:

	Enterococos intestinais	<i>Escherichia coli</i>
Número de mostras	36	36
Media aritmética	1,1	2,1
Desviación típica	0,5	3,1
Percentís (calculados segundo o Real decreto 1341/2007)		
P90	1	3
P95	1	4

Resultados das análises microbiolóxicas:

	Data da mostraxe	Enterococos intestinais (UFC/100mL)	<i>Escherichia coli</i> (UFC/100mL)
1	01/06/2010	1	1
2	14/06/2010	1	1
3	28/06/2010	1	1
4	12/07/2010	4	5
5	26/07/2010	1	1
6	09/08/2010	1	1
7	23/08/2010	1	1
8	06/09/2010	1	1
9	20/09/2010	1	1
10	06/06/2011	1	1
11	20/06/2011	1	1
12	04/07/2011	1	1
13	18/07/2011	1	1
14	01/08/2011	1	1
15	16/08/2011	1	1
16	29/08/2011	1	15
17	12/09/2011	1	1
18	26/09/2011	1	10
19	28/05/2012	1	1
20	11/06/2012	1	1
21	25/06/2012	1	1
22	09/07/2012	1	1
23	23/07/2012	1	1
24	06/08/2012	1	1
25	20/08/2012	1	1
26	03/09/2012	1	1
27	17/09/2012	1	1
28	28/05/2013	1	1
29	11/06/2013	1	1
30	25/06/2013	1	10
31	09/07/2013	1	1
32	23/07/2013	1	1
33	06/08/2013	1	1
34	20/08/2013	1	1
35	03/09/2013	1	4
36	17/09/2013	1	1

Nome da praia: **MAJOR**  
 Punto de mostraxe: **360511182**  
 Provincia: **PONTEVEDRA**  
 Concello: **SANXENXO**

Tipo de punto: **centro**  
 Tipo de auga: **marítima**  
 Clasificación sanitaria: **excelente**

Estatística microbiolóxica:

	Enterococos intestinais	<i>Escherichia coli</i>
Número de mostras	36	36
Media aritmética	1,5	3,9
Desviación típica	2,4	7,6
Percentís (calculados segundo o Real decreto 1341/2007)		
P90	2	7
P95	2	10

Resultados das análises microbiolóxicas:

	Data da mostraxe	Enterococos intestinais (UFC/100mL)	<i>Escherichia coli</i> (UFC/100mL)
1	01/06/2010	1	1
2	14/06/2010	1	1
3	28/06/2010	1	4
4	12/07/2010	1	1
5	26/07/2010	1	1
6	09/08/2010	1	1
7	23/08/2010	1	10
8	06/09/2010	14	10
9	20/09/2010	1	44
10	06/06/2011	1	1
11	20/06/2011	1	1
12	04/07/2011	1	1
13	18/07/2011	1	1
14	01/08/2011	1	1
15	16/08/2011	1	1
16	29/08/2011	1	1
17	12/09/2011	1	10
18	26/09/2011	1	1
19	28/05/2012	1	4
20	11/06/2012	1	4
21	25/06/2012	1	10
22	09/07/2012	1	1
23	23/07/2012	1	1
24	06/08/2012	1	1
25	20/08/2012	1	4
26	03/09/2012	1	1
27	17/09/2012	1	1
28	28/05/2013	7	11
29	11/06/2013	1	1
30	25/06/2013	1	1
31	09/07/2013	1	1
32	23/07/2013	1	5
33	06/08/2013	1	1
34	20/08/2013	1	1
35	03/09/2013	1	1
36	17/09/2013	1	1

Nome da praia: **MONTALVO**

Punto de mostraxe: **360511202**

Provincia: **PONTEVEDRA**

Concello: **SANXENXO**

Tipo de punto: **centro**

Tipo de auga: **marítima**

Clasificación sanitaria: **excelente**

Estatística microbiolóxica:

	Enterococos intestinais	<i>Escherichia coli</i>
Número de mostras	36	36
Media aritmética	2,8	2,1
Desviación típica	7,3	2,7
Percentís (calculados segundo o Real decreto 1341/2007)		
P90	3	3
P95	4	4

Resultados das análises microbiolóxicas:

	Data da mostraxe	Enterococos intestinais (UFC/100mL)	<i>Escherichia coli</i> (UFC/100mL)
1	01/06/2010	1	1
2	14/06/2010	1	1
3	28/06/2010	1	1
4	12/07/2010	1	1
5	26/07/2010	1	1
6	09/08/2010	1	1
7	23/08/2010	1	1
8	06/09/2010	1	10
9	20/09/2010	1	1
10	06/06/2011	1	1
11	20/06/2011	12	1
12	04/07/2011	1	1
13	18/07/2011	1	1
14	01/08/2011	1	1
15	16/08/2011	1	1
16	29/08/2011	1	1
17	12/09/2011	1	1
18	26/09/2011	1	1
19	28/05/2012	1	1
20	11/06/2012	1	1
21	25/06/2012	1	1
22	09/07/2012	11	1
23	23/07/2012	1	1
24	06/08/2012	1	12
25	20/08/2012	1	4
26	03/09/2012	1	1
27	17/09/2012	43	1
28	28/05/2013	1	1
29	11/06/2013	1	1
30	25/06/2013	1	1
31	09/07/2013	1	1
32	23/07/2013	1	1
33	06/08/2013	1	1
34	20/08/2013	1	7
35	03/09/2013	1	5
36	17/09/2013	1	7

Nome da praia: **NANÍN**

Punto de mostraxe: **360511311**

Provincia: **PONTEVEDRA**

Concello: **SANXENXO**

Tipo de punto: **punto único**

Tipo de auga: **marítima**

Clasificación sanitaria: **fóra do censo**

Estatística microbiolóxica:

	Enterococos intestinais	<i>Escherichia coli</i>
Número de mostras	16	16
Media aritmética	81,6	263,4
Desviación típica	60,7	346,3
Percentís (calculados segundo o Real decreto 1341/2007)		
P90	203	611
P95	296	917

Resultados das análises microbiolóxicas:

	Data da mostraxe	Enterococos intestinais (UFC/100mL)	<i>Escherichia coli</i> (UFC/100mL)
1	25/06/2012	42	90
2	09/07/2012	20	100
3	23/07/2012	190	690
4	06/08/2012	150	1400
5	20/08/2012	84	350
6	04/09/2012	20	330
7	17/09/2012	120	24
8	28/05/2013	20	20
9	11/06/2013	150	300
10	25/06/2013	120	100
11	09/07/2013	160	180
12	23/07/2013	60	200
13	06/08/2013	10	130
14	20/08/2013	50	120
15	03/09/2013	10	120
16	17/09/2013	100	60

Nome da praia: **PANADEIRA**

Punto de mostraxe: **360511272**

Provincia: **PONTEVEDRA**

Concello: **SANXENXO**

Tipo de punto: **centro**

Tipo de auga: **marítima**

Clasificación sanitaria: **boa**

Estatística microbiolóxica:

	Enterococos intestinais	<i>Escherichia coli</i>
Número de mostras	36	36
Media aritmética	32,5	68,4
Desviación típica	104,2	85,4
Percentís (calculados segundo o Real decreto 1341/2007)		
P90	56	165
P95	106	257

Resultados das análises microbiolóxicas:

	Data da mostraxe	Enterococos intestinais (UFC/100mL)	<i>Escherichia coli</i> (UFC/100mL)
1	01/06/2010	6	6
2	14/06/2010	1	16
3	28/06/2010	5	7
4	12/07/2010	32	74
5	26/07/2010	14	130
6	09/08/2010	140	30
7	23/08/2010	25	400
8	06/09/2010	20	130
9	20/09/2010	1	120
10	06/06/2011	1	10
11	20/06/2011	1	70
12	04/07/2011	1	26
13	18/07/2011	10	40
14	01/08/2011	19	84
15	16/08/2011	12	40
16	29/08/2011	1	11
17	12/09/2011	32	240
18	26/09/2011	1	22
19	28/05/2012	1	10
20	11/06/2012	20	80
21	25/06/2012	620	50
22	09/07/2012	19	8
23	23/07/2012	8	6
24	06/08/2012	1	12
25	20/08/2012	12	280
26	03/09/2012	1	8
27	17/09/2012	11	5
28	28/05/2013	1	50
29	11/06/2013	90	140
30	25/06/2013	8	20
31	09/07/2013	20	40
32	23/07/2013	12	100
33	06/08/2013	1	40
34	20/08/2013	20	50
35	03/09/2013	1	92
36	17/09/2013	1	15

Nome da praia: PAXARIÑAS

Punto de mostraxe: 360511214

Provincia: PONTEVEDRA

Concello: SANXENXO

Tipo de punto: dereita

Tipo de auga: marítima

Clasificación sanitaria: excelente

Estatística microbiolóxica:

	Enterococos intestinais	<i>Escherichia coli</i>
Número de mostras	36	36
Media aritmética	5,9	18,1
Desviación típica	16,4	67,7
Percentís (calculados segundo o Real decreto 1341/2007)		
P90	8	17
P95	12	30

Resultados das análises microbiolóxicas:

	Data da mostraxe	Enterococos intestinais (UFC/100mL)	<i>Escherichia coli</i> (UFC/100mL)
1	01/06/2010	1	1
2	14/06/2010	1	1
3	28/06/2010	1	1
4	12/07/2010	4	1
5	26/07/2010	90	1
6	09/08/2010	1	1
7	23/08/2010	1	1
8	06/09/2010	1	1
9	20/09/2010	5	1
10	06/06/2011	1	12
11	20/06/2011	1	1
12	04/07/2011	1	1
13	18/07/2011	1	1
14	01/08/2011	1	1
15	16/08/2011	17	11
16	29/08/2011	1	90
17	12/09/2011	1	1
18	26/09/2011	1	1
19	28/05/2012	1	1
20	11/06/2012	1	4
21	09/07/2012	6	1
22	23/07/2012	46	400
23	24/07/2012	4	47
24	06/08/2012	1	1
25	20/08/2012	1	4
26	03/09/2012	5	14
27	17/09/2012	5	1
28	28/05/2013	4	10
29	11/06/2013	1	1
30	25/06/2013	1	1
31	09/07/2013	1	1
32	23/07/2013	1	1
33	06/08/2013	1	1
34	20/08/2013	1	1
35	03/09/2013	1	32
36	17/09/2013	1	1

Nome da praia: PRAGUEIRA

Punto de mostraxe: 360513003

Provincia: PONTEVEDRA

Concello: SANXENXO

Tipo de punto: esquerda

Tipo de auga: marítima

Clasificación sanitaria: excelente

Estatística microbiolóxica:

	Enterococos intestinais	<i>Escherichia coli</i>
Número de mostras	36	36
Media aritmética	1,5	3,9
Desviación típica	2,4	7,6
Percentís (calculados segundo o Real decreto 1341/2007)		
P90	2	7
P95	2	10

Resultados das análises microbiolóxicas:

	Data da mostraxe	Enterococos intestinais (UFC/100mL)	<i>Escherichia coli</i> (UFC/100mL)
1	01/06/2010	1	1
2	14/06/2010	1	1
3	28/06/2010	1	4
4	12/07/2010	1	1
5	26/07/2010	1	1
6	09/08/2010	1	1
7	23/08/2010	1	10
8	06/09/2010	14	10
9	20/09/2010	1	44
10	06/06/2011	1	1
11	20/06/2011	1	1
12	04/07/2011	1	1
13	18/07/2011	1	1
14	01/08/2011	1	1
15	16/08/2011	1	1
16	29/08/2011	1	1
17	12/09/2011	1	10
18	26/09/2011	1	1
19	28/05/2012	1	4
20	11/06/2012	1	4
21	25/06/2012	1	10
22	09/07/2012	1	1
23	23/07/2012	1	1
24	06/08/2012	1	1
25	20/08/2012	1	4
26	03/09/2012	1	1
27	17/09/2012	1	1
28	28/05/2013	7	11
29	11/06/2013	1	1
30	25/06/2013	1	1
31	09/07/2013	1	1
32	23/07/2013	1	5
33	06/08/2013	1	1
34	20/08/2013	1	1
35	03/09/2013	1	1
36	17/09/2013	1	1

Nome da praia: **SILGAR**

Punto de mostraxe: **360511252**

Provincia: **PONTEVEDRA**

Concello: **SANXENXO**

Tipo de punto: **centro**

Tipo de auga: **marítima**

Clasificación sanitaria: **excelente**

Estatística microbiolóxica:

	Enterococos intestinais	<i>Escherichia coli</i>
Número de mostras	36	36
Media aritmética	8,8	19,5
Desviación típica	11,3	17,4
Percentís (calculados segundo o Real decreto 1341/2007)		
P90	22	56
P95	36	89

Resultados das análises microbiolóxicas:

	Data da mostraxe	Enterococos intestinais (UFC/100mL)	<i>Escherichia coli</i> (UFC/100mL)
1	01/06/2010	1	4
2	14/06/2010	4	4
3	28/06/2010	1	4
4	12/07/2010	14	6
5	26/07/2010	1	1
6	09/08/2010	17	60
7	23/08/2010	4	24
8	06/09/2010	15	20
9	20/09/2010	8	4
10	06/06/2011	1	16
11	20/06/2011	10	28
12	04/07/2011	1	12
13	18/07/2011	10	12
14	01/08/2011	1	1
15	16/08/2011	22	50
16	29/08/2011	1	48
17	12/09/2011	1	22
18	26/09/2011	10	38
19	28/05/2012	1	14
20	11/06/2012	4	12
21	25/06/2012	29	22
22	09/07/2012	37	40
23	23/07/2012	1	5
24	06/08/2012	1	15
25	20/08/2012	16	40
26	03/09/2012	1	5
27	17/09/2012	50	11
28	28/05/2013	4	11
29	11/06/2013	7	15
30	25/06/2013	1	1
31	09/07/2013	1	20
32	23/07/2013	6	30
33	06/08/2013	1	1
34	20/08/2013	20	50
35	03/09/2013	15	54
36	17/09/2013	1	1

Nome da praia: **MATILDE**

Punto de mostraxe: **360532361**

Provincia: **PONTEVEDRA**

Concello: **SOUTOMAIOR**

Tipo de punto: **punto único**

Tipo de auga: **continental**

Clasificación sanitaria: **fóra do censo**

Estatística microbiolóxica:

	Enterococos intestinais	<i>Escherichia coli</i>
Número de mostras	9	9
Media aritmética	14,7	58,4
Desviación típica	17,6	50,1
Percentís (calculados segundo o Real decreto 1341/2007)		
P90	45	162
P95	80	249

Resultados das análises microbiolóxicas:

	Data da mostraxe	Enterococos intestinais (UFC/100mL)	<i>Escherichia coli</i> (UFC/100mL)
1	04/06/2013	1	6
2	18/06/2013	49	160
3	02/07/2013	10	50
4	16/07/2013	1	60
5	30/07/2013	10	50
6	13/08/2013	1	10
7	27/08/2013	10	10
8	10/09/2013	40	80
9	24/09/2013	10	100

Nome da praia: **MUXEIRA**

Punto de mostraxe: **360532521**

Provincia: **PONTEVEDRA**

Concello: **SOUTOMAIOR**

Tipo de punto: **punto único**

Tipo de auga: **continental**

Clasificación sanitaria: **fóra do censo**

Estatística microbiolóxica:

	Enterococos intestinais	<i>Escherichia coli</i>
Número de mostras	9	9
Media aritmética	10,8	36,6
Desviación típica	17,9	46,6
Percentís (calculados segundo o Real decreto 1341/2007)		
P90	24	129
P95	45	245

Resultados das análises microbiolóxicas:

	Data da mostraxe	Enterococos intestinais (UFC/100mL)	<i>Escherichia coli</i> (UFC/100mL)
1	04/06/2013	1	1
2	18/06/2013	51	140
3	02/07/2013	1	20
4	16/07/2013	10	12
5	30/07/2013	1	15
6	13/08/2013	1	10
7	27/08/2013	1	1
8	10/09/2013	30	80
9	24/09/2013	1	50

Nome da praia: XUNQUEIRA  
Punto de mostraxe: 360531501  
Provincia: PONTEVEDRA  
Concello: SOUTOMAIOR

Tipo de punto: punto único  
Tipo de auga: continental  
Clasificación sanitaria: fóra do censo

Estatística microbiolóxica:

	Enterococos intestinais	<i>Escherichia coli</i>
Número de mostras	9	9
Media aritmética	45,3	161,7
Desviación típica	46,8	191,8
Percentís (calculados segundo o Real decreto 1341/2007)		
P90	93	325
P95	127	445

Resultados das análises microbiolóxicas:

	Data da mostraxe	Enterococos intestinais (UFC/100mL)	<i>Escherichia coli</i> (UFC/100mL)
1	04/06/2013	50	80
2	18/06/2013	160	210
3	02/07/2013	15	50
4	16/07/2013	25	650
5	30/07/2013	70	180
6	13/08/2013	20	90
7	27/08/2013	10	40
8	10/09/2013	30	75
9	24/09/2013	28	80

Nome da praia: RÍO MIÑO - TOMIÑO - GOIÁN

Punto de mostraxe: 360540011

Provincia: PONTEVEDRA

Concello: TOMIÑO

Tipo de punto: punto único

Tipo de auga: continental

Clasificación sanitaria: excelente

Estatística microbiolóxica:

	Enterococos intestinais	<i>Escherichia coli</i>
Número de mostras	36	36
Media aritmética	11,9	44,6
Desviación típica	17,4	91,3
Percentís (calculados segundo o Real decreto 1341/2007)		
P90	29	100
P95	50	165

Resultados das análises microbiolóxicas:

	Data da mostraxe	Enterococos intestinais (UFC/100mL)	<i>Escherichia coli</i> (UFC/100mL)
1	01/06/2010	5	12
2	15/06/2010	1	16
3	29/06/2010	1	6
4	13/07/2010	1	10
5	27/07/2010	7	34
6	10/08/2010	22	22
7	24/08/2010	8	40
8	07/09/2010	76	520
9	21/09/2010	12	65
10	08/06/2011	1	1
11	22/06/2011	1	24
12	06/07/2011	1	1
13	20/07/2011	1	1
14	03/08/2011	1	12
15	17/08/2011	1	15
16	31/08/2011	15	40
17	14/09/2011	1	35
18	28/09/2011	20	25
19	06/06/2012	26	50
20	20/06/2012	1	8
21	04/07/2012	5	6
22	18/07/2012	10	10
23	01/08/2012	1	60
24	13/08/2012	1	15
25	29/08/2012	25	70
26	12/09/2012	20	40
27	26/09/2012	30	160
28	05/06/2013	5	4
29	19/06/2013	22	18
30	03/07/2013	5	19
31	17/07/2013	4	12
32	01/08/2013	1	10
33	14/08/2013	70	200
34	28/08/2013	12	20
35	11/09/2013	5	13
36	25/09/2013	10	10

Nome da praia: **RÍO MIÑO - TUI - AREEIROS**

Punto de mostraxe: **360550012**

Provincia: **PONTEVEDRA**

Concello: **TUI**

Tipo de punto: **centro**

Tipo de auga: **continental**

Clasificación sanitaria: **excelente**

Estatística microbiolóxica:

	Enterococos intestinais	<i>Escherichia coli</i>
Número de mostras	35	35
Media aritmética	28,0	76,6
Desviación típica	34,2	114,3
Percentís (calculados segundo o Real decreto 1341/2007)		
P90	83	155
P95	142	232

Resultados das análises microbiolóxicas:

	Data da mostraxe	Enterococos intestinais (UFC/100mL)	<i>Escherichia coli</i> (UFC/100mL)
1	01/06/2010	8	90
2	15/06/2010	23	100
3	29/06/2010	6	80
4	13/07/2010	20	22
5	27/07/2010	8	31
6	10/08/2010	18	23
7	24/08/2010	23	110
8	07/09/2010	54	230
9	21/09/2010	76	420
10	08/06/2011	1	11
11	22/06/2011	1	12
12	20/07/2011	1	14
13	03/08/2011	40	44
14	17/08/2011	16	50
15	31/08/2011	60	24
16	14/09/2011	110	40
17	28/09/2011	160	15
18	06/06/2012	6	20
19	20/06/2012	4	20
20	04/07/2012	12	9
21	18/07/2012	29	33
22	01/08/2012	40	70
23	13/08/2012	6	10
24	29/08/2012	13	50
25	12/09/2012	20	40
26	26/09/2012	36	110
27	05/06/2013	60	390
28	19/06/2013	24	25
29	03/07/2013	1	10
30	17/07/2013	1	12
31	01/08/2013	1	20
32	14/08/2013	12	30
33	29/08/2013	10	50
34	11/09/2013	66	440
35	25/09/2013	15	25

Nome da praia: RÍO MIÑO - TUI - PENEDO

Punto de mostraxe: 360550031

Provincia: PONTEVEDRA

Concello: TUI

Tipo de punto: punto único

Tipo de auga: continental

Clasificación sanitaria: insuficiente

Estatística microbiolóxica:

	Enterococos intestinais	<i>Escherichia coli</i>
Número de mostras	27	27
Media aritmética	208,2	857,2
Desviación típica	383,8	725,9
Percentís (calculados segundo o Real decreto 1341/2007)		
P90	486	2696
P95	786	4380

Resultados das análises microbiolóxicas:

	Data da mostraxe	Enterococos intestinais (UFC/100mL)	<i>Escherichia coli</i> (UFC/100mL)
1	09/06/2011	120	800
2	28/06/2011	380	1100
3	28/06/2011	380	1100
4	20/07/2011	200	1400
5	03/08/2011	45	64
6	17/08/2011	200	500
7	31/08/2011	270	1100
8	14/09/2011	110	40
9	28/09/2011	600	2600
10	06/06/2012	70	280
11	25/06/2012	100	1300
12	04/07/2012	9	320
13	18/07/2012	30	540
14	01/08/2012	120	1200
15	20/08/2012	2000	3000
16	29/08/2012	40	600
17	12/09/2012	100	600
18	26/09/2012	150	800
19	05/06/2013	10	25
20	19/06/2013	40	90
21	03/07/2013	40	200
22	17/07/2013	110	1300
23	01/08/2013	20	650
24	21/08/2013	200	1000
25	28/08/2013	8	35
26	11/09/2013	220	1400
27	25/09/2013	50	1100

Nome da praia: **VILARELLO**  
Punto de mostraxe: **360560051**  
Provincia: **PONTEVEDRA**  
Concello: **VALGA**

Tipo de punto: **punto único**  
Tipo de auga: **continental**  
Clasificación sanitaria: **fóra do censo**

Estatística microbiolóxica:

	Enterococos intestinais	<i>Escherichia coli</i>
Número de mostras	9	9
Media aritmética	73,0	281,1
Desviación típica	66,7	160,3
Percentís (calculados segundo o Real decreto 1341/2007)		
P90	195	509
P95	294	629

Resultados das análises microbiolóxicas:

	Data da mostraxe	Enterococos intestinais (UFC/100mL)	<i>Escherichia coli</i> (UFC/100mL)
1	27/05/2013	100	200
2	10/06/2013	80	400
3	26/06/2013	230	600
4	08/07/2013	40	400
5	22/07/2013	50	200
6	06/08/2013	10	130
7	19/08/2013	80	200
8	02/09/2013	7	100
9	16/09/2013	60	300

Nome da praia: **ARGAZADA**

Punto de mostraxe: **360572502**

Provincia: **PONTEVEDRA**

Concello: **VIGO**

Tipo de punto: **centro**

Tipo de auga: **marítima**

Clasificación sanitaria: **excelente**

Estatística microbiolóxica:

	Enterococos intestinais	<i>Escherichia coli</i>
Número de mostras	36	36
Media aritmética	10,1	43,9
Desviación típica	17,8	89,2
Percentís (calculados segundo o Real decreto 1341/2007)		
P90	22	100
P95	37	173

Resultados das análises microbiolóxicas:

	Data da mostraxe	Enterococos intestinais (UFC/100mL)	<i>Escherichia coli</i> (UFC/100mL)
1	02/06/2010	1	1
2	16/06/2010	1	21
3	30/06/2010	28	8
4	14/07/2010	5	34
5	28/07/2010	1	38
6	11/08/2010	4	11
7	25/08/2010	1	4
8	08/09/2010	57	340
9	22/09/2010	15	40
10	07/06/2011	1	12
11	21/06/2011	1	1
12	05/07/2011	11	1
13	19/07/2011	1	10
14	02/08/2011	10	19
15	17/08/2011	1	35
16	30/08/2011	31	49
17	13/09/2011	1	22
18	27/09/2011	1	1
19	05/06/2012	1	10
20	19/06/2012	1	10
21	03/07/2012	1	1
22	17/07/2012	5	30
23	31/07/2012	1	15
24	14/08/2012	90	400
25	29/08/2012	1	20
26	11/09/2012	20	20
27	27/09/2012	10	230
28	29/05/2013	10	15
29	13/06/2013	5	12
30	26/06/2013	1	10
31	10/07/2013	15	20
32	24/07/2013	12	15
33	07/08/2013	1	10
34	21/08/2013	10	35
35	04/09/2013	6	70
36	18/09/2013	1	10

Nome da praia: **A SOBREIRA**  
 Punto de mostraxe: **360572572**  
 Provincia: **PONTEVEDRA**  
 Concello: **VIGO**

Tipo de punto: **centro**  
 Tipo de auga: **marítima**  
 Clasificación sanitaria: **excelente**

Estatística microbiolóxica:

	Enterococos intestinais	<i>Escherichia coli</i>
Número de mostras	35	35
Media aritmética	16,6	16,7
Desviación típica	48,5	33,6
Percentís (calculados segundo o Real decreto 1341/2007)		
P90	23	37
P95	41	61

Resultados das análises microbiolóxicas:

	Data da mostraxe	Enterococos intestinais (UFC/100mL)	<i>Escherichia coli</i> (UFC/100mL)
1	07/06/2010	270	16
2	21/06/2010	1	5
3	06/07/2010	1	1
4	19/07/2010	19	7
5	02/08/2010	8	14
6	17/08/2010	1	4
7	30/08/2010	1	10
8	13/09/2010	10	180
9	27/09/2010	1	10
10	01/06/2011	1	1
11	13/06/2011	1	11
12	27/06/2011	1	1
13	12/07/2011	1	1
14	26/07/2011	1	1
15	23/08/2011	12	20
16	05/09/2011	100	96
17	20/09/2011	1	1
18	28/05/2012	1	20
19	11/06/2012	1	13
20	25/06/2012	6	6
21	09/07/2012	4	8
22	23/07/2012	1	1
23	06/08/2012	1	1
24	20/08/2012	1	4
25	03/09/2012	1	5
26	17/09/2012	14	10
27	27/05/2013	20	12
28	10/06/2013	1	1
29	25/06/2013	1	10
30	08/07/2013	1	18
31	22/07/2013	1	11
32	05/08/2013	70	60
33	19/08/2013	7	6
34	02/09/2013	20	10
35	16/09/2013	1	10

Nome da praia: CALZOA

Punto de mostraxe: 360572513

Provincia: PONTEVEDRA

Concello: VIGO

Tipo de punto: esquerda

Tipo de auga: marítima

Clasificación sanitaria: boa

Estatística microbiolóxica:

	Enterococos intestinais	<i>Escherichia coli</i>
Número de mostras	36	36
Media aritmética	31,8	101,2
Desviación típica	32,7	144,2
Percentís (calculados segundo o Real decreto 1341/2007)		
P90	100	259
P95	174	440

Resultados das análises microbiolóxicas:

	Data da mostraxe	Enterococos intestinais (UFC/100mL)	<i>Escherichia coli</i> (UFC/100mL)
1	07/06/2010	1	10
2	21/06/2010	80	22
3	05/07/2010	8	34
4	19/07/2010	58	300
5	02/08/2010	11	8
6	17/08/2010	8	20
7	30/08/2010	42	240
8	13/09/2010	11	12
9	27/09/2010	13	50
10	01/06/2011	80	510
11	13/06/2011	42	100
12	27/06/2011	35	210
13	12/07/2011	16	80
14	26/07/2011	1	1
15	08/08/2011	10	13
16	23/08/2011	110	320
17	05/09/2011	76	310
18	20/09/2011	10	30
19	28/05/2012	5	23
20	11/06/2012	90	110
21	25/06/2012	11	9
22	09/07/2012	48	130
23	23/07/2012	1	12
24	06/08/2012	1	25
25	20/08/2012	100	600
26	03/09/2012	23	26
27	17/09/2012	8	5
28	27/05/2013	55	60
29	10/06/2013	20	30
30	25/06/2013	60	95
31	08/07/2013	10	45
32	22/07/2013	74	120
33	05/08/2013	1	10
34	19/08/2013	10	40
35	02/09/2013	15	20
36	16/09/2013	1	12

Nome da praia: **CANIDO**

Punto de mostraxe: **360572552**

Provincia: **PONTEVEDRA**

Concello: **VIGO**

Tipo de punto: **centro**

Tipo de auga: **marítima**

Clasificación sanitaria: **excelente**

Estatística microbiolóxica:

	Enterococos intestinais	<i>Escherichia coli</i>
Número de mostras	36	36
Media aritmética	22,0	36,1
Desviación típica	47,6	111,5
Percentís (calculados segundo o Real decreto 1341/2007)		
P90	43	52
P95	80	96

Resultados das análises microbiolóxicas:

	Data da mostraxe	Enterococos intestinais (UFC/100mL)	<i>Escherichia coli</i> (UFC/100mL)
1	07/06/2010	1	4
2	21/06/2010	10	13
3	05/07/2010	5	5
4	19/07/2010	52	10
5	02/08/2010	1	1
6	17/08/2010	1	1
7	30/08/2010	4	7
8	13/09/2010	88	90
9	27/09/2010	1	18
10	01/06/2011	10	12
11	13/06/2011	1	1
12	27/06/2011	10	20
13	12/07/2011	1	1
14	26/07/2011	1	1
15	08/08/2011	1	1
16	23/08/2011	240	600
17	05/09/2011	12	30
18	20/09/2011	1	1
19	28/05/2012	7	4
20	11/06/2012	140	330
21	25/06/2012	4	10
22	09/07/2012	7	12
23	23/07/2012	4	10
24	06/08/2012	1	1
25	20/08/2012	20	7
26	03/09/2012	4	7
27	17/09/2012	80	44
28	27/05/2013	25	8
29	10/06/2013	1	1
30	25/06/2013	20	15
31	08/07/2013	1	10
32	22/07/2013	22	8
33	05/08/2013	1	1
34	19/08/2013	5	8
35	02/09/2013	10	7
36	16/09/2013	1	1

Nome da praia: **CARRACIDO (ILLAS CÍES)**

Punto de mostraxe: **360572642**

Provincia: **PONTEVEDRA**

Concello: **VIGO**

Tipo de punto: **centro**

Tipo de auga: **marítima**

Clasificación sanitaria: **excelente**

Estatística microbiolóxica:

	Enterococos intestinais	<i>Escherichia coli</i>
Número de mostras	20	20
Media aritmética	6,4	7,5
Desviación típica	9,6	13,0
Percentís (calculados segundo o Real decreto 1341/2007)		
P90	13	14
P95	21	24

Resultados das análises microbiolóxicas:

	Data da mostraxe	Enterococos intestinais (UFC/100mL)	<i>Escherichia coli</i> (UFC/100mL)
1	01/07/2010	9	1
2	13/07/2010	1	1
3	27/07/2010	14	8
4	10/08/2010	20	42
5	24/08/2010	1	1
6	07/09/2010	7	15
7	01/07/2011	1	1
8	12/07/2011	1	1
9	26/07/2011	1	1
10	08/08/2011	1	1
11	24/08/2011	1	1
12	06/09/2011	1	1
13	09/07/2012	1	1
14	06/08/2012	1	1
15	20/08/2012	1	1
16	03/09/2012	1	1
17	08/07/2013	1	1
18	05/08/2013	30	40
19	19/08/2013	30	25
20	02/09/2013	4	6

Nome da praia: **CARRIL**

Punto de mostraxe: **360575002**

Provincia: **PONTEVEDRA**

Concello: **VIGO**

Tipo de punto: **centro**

Tipo de auga: **marítima**

Clasificación sanitaria: **excelente**

Estatística microbiolóxica:

	Enterococos intestinais	<i>Escherichia coli</i>
Número de mostras	35	35
Media aritmética	13,1	47,1
Desviación típica	14,8	71,6
Percentís (calculados segundo o Real decreto 1341/2007)		
P90	37	134
P95	67	239

Resultados das análises microbiolóxicas:

	Data da mostraxe	Enterococos intestinais (UFC/100mL)	<i>Escherichia coli</i> (UFC/100mL)
1	02/06/2010	1	6
2	16/06/2010	44	250
3	30/06/2010	1	20
4	14/07/2010	1	1
5	28/07/2010	1	4
6	11/08/2010	1	70
7	25/08/2010	4	10
8	08/09/2010	30	180
9	22/09/2010	6	18
10	07/06/2011	10	39
11	21/06/2011	37	40
12	05/07/2011	1	1
13	19/07/2011	1	1
14	02/08/2011	20	26
15	17/08/2011	14	75
16	30/08/2011	1	12
17	13/09/2011	1	29
18	27/09/2011	1	22
19	05/06/2012	20	30
20	19/06/2012	10	10
21	03/07/2012	25	50
22	17/07/2012	1	1
23	31/07/2012	11	140
24	20/08/2012	34	30
25	28/08/2012	40	320
26	11/09/2012	1	1
27	27/09/2012	40	60
28	29/05/2013	1	10
29	12/06/2013	14	20
30	26/06/2013	30	90
31	10/07/2013	15	10
32	24/07/2013	1	12
33	07/08/2013	40	30
34	04/09/2013	1	10
35	18/09/2013	1	20

Nome da praia: FIGUEIRAS (ILLAS CÍES)

Punto de mostraxe: 360572632

Provincia: PONTEVEDRA

Concello: VIGO

Tipo de punto: centro

Tipo de auga: marítima

Clasificación sanitaria: excelente

Estatística microbiolóxica:

	Enterococos intestinais	<i>Escherichia coli</i>
Número de mostras	20	20
Media aritmética	8,6	13,2
Desviación típica	9,6	14,6
Percentís (calculados segundo o Real decreto 1341/2007)		
P90	23	38
P95	37	68

Resultados das análises microbiolóxicas:

	Data da mostraxe	Enterococos intestinais (UFC/100mL)	<i>Escherichia coli</i> (UFC/100mL)
1	01/07/2010	7	1
2	16/07/2010	10	22
3	28/07/2010	4	7
4	10/08/2010	17	39
5	24/08/2010	24	4
6	07/09/2010	1	1
7	01/07/2011	1	1
8	12/07/2011	1	1
9	26/07/2011	12	20
10	08/08/2011	17	21
11	24/08/2011	1	1
12	06/09/2011	1	1
13	09/07/2012	4	1
14	06/08/2012	1	1
15	20/08/2012	5	40
16	03/09/2012	1	8
17	08/07/2013	1	5
18	05/08/2013	20	20
19	19/08/2013	35	40
20	02/09/2013	10	30

Nome da praia: **FONTAÍÑA**

Punto de mostraxe: **360572524**

Provincia: **PONTEVEDRA**

Concello: **VIGO**

Tipo de punto: **dereita**

Tipo de auga: **marítima**

Clasificación sanitaria: **excelente**

Estatística microbiolóxica:

	Enterococos intestinais	<i>Escherichia coli</i>
Número de mostras	36	36
Media aritmética	8,5	21,2
Desviación típica	20,8	32,6
Percentís (calculados segundo o Real decreto 1341/2007)		
P90	14	56
P95	22	107

Resultados das análises microbiolóxicas:

	Data da mostraxe	Enterococos intestinais (UFC/100mL)	<i>Escherichia coli</i> (UFC/100mL)
1	07/06/2010	1	1
2	21/06/2010	1	1
3	05/07/2010	4	19
4	19/07/2010	4	150
5	02/08/2010	1	1
6	17/08/2010	1	4
7	30/08/2010	1	20
8	13/09/2010	6	43
9	27/09/2010	1	1
10	01/06/2011	10	19
11	13/06/2011	1	1
12	27/06/2011	1	1
13	12/07/2011	1	1
14	26/07/2011	1	1
15	08/08/2011	1	1
16	23/08/2011	10	64
17	05/09/2011	10	44
18	20/09/2011	1	1
19	28/05/2012	1	8
20	11/06/2012	4	6
21	25/06/2012	1	5
22	09/07/2012	6	40
23	23/07/2012	10	110
24	06/08/2012	1	10
25	20/08/2012	1	1
26	03/09/2012	5	50
27	17/09/2012	30	1
28	27/05/2013	1	10
29	10/06/2013	1	1
30	25/06/2013	5	10
31	08/07/2013	110	40
32	22/07/2013	64	43
33	05/08/2013	1	1
34	19/08/2013	7	40
35	02/09/2013	1	1
36	16/09/2013	1	13

Nome da praia: **FONTES**

Punto de mostraxe: **360572472**

Provincia: **PONTEVEDRA**

Concello: **VIGO**

Tipo de punto: **centro**

Tipo de auga: **marítima**

Clasificación sanitaria: **excelente**

Estatística microbiolóxica:

	Enterococos intestinais	<i>Escherichia coli</i>
Número de mostras	36	36
Media aritmética	5,3	15,0
Desviación típica	11,1	18,7
Percentís (calculados segundo o Real decreto 1341/2007)		
P90	8	41
P95	13	70

Resultados das análises microbiolóxicas:

	Data da mostraxe	Enterococos intestinais (UFC/100mL)	<i>Escherichia coli</i> (UFC/100mL)
1	02/06/2010	1	1
2	16/06/2010	1	1
3	30/06/2010	1	1
4	14/07/2010	8	4
5	28/07/2010	7	78
6	11/08/2010	1	8
7	25/08/2010	1	1
8	08/09/2010	9	58
9	22/09/2010	1	10
10	07/06/2011	1	1
11	21/06/2011	1	11
12	05/07/2011	1	1
13	19/07/2011	1	30
14	02/08/2011	1	32
15	17/08/2011	1	14
16	30/08/2011	1	1
17	13/09/2011	1	30
18	27/09/2011	1	1
19	05/06/2012	15	40
20	19/06/2012	1	1
21	03/07/2012	1	1
22	17/07/2012	59	1
23	31/07/2012	12	45
24	14/08/2012	1	4
25	28/08/2012	1	7
26	11/09/2012	1	5
27	27/09/2012	20	40
28	29/05/2013	1	10
29	13/06/2013	1	6
30	26/06/2013	1	1
31	10/07/2013	1	10
32	24/07/2013	28	30
33	07/08/2013	1	10
34	21/08/2013	1	5
35	04/09/2013	1	10
36	18/09/2013	5	30

Nome da praia: FORTIÑÓN

Punto de mostraxe: 360572602

Provincia: PONTEVEDRA

Concello: VIGO

Tipo de punto: centro

Tipo de auga: marítima

Clasificación sanitaria: excelente

Estatística microbiolóxica:

	Enterococos intestinais	<i>Escherichia coli</i>
Número de mostrax	36	36
Media aritmética	4,5	12,8
Desviación típica	7,7	35,0
Percentís (calculados segundo o Real decreto 1341/2007)		
P90	8	21
P95	12	36

Resultados das análises microbiolóxicas:

	Data da mostraxe	Enterococos intestinais (UFC/100mL)	<i>Escherichia coli</i> (UFC/100mL)
1	07/06/2010	4	6
2	21/06/2010	1	4
3	05/07/2010	13	6
4	19/07/2010	30	21
5	02/08/2010	1	1
6	17/08/2010	1	1
7	30/08/2010	1	1
8	13/09/2010	1	1
9	27/09/2010	1	1
10	01/06/2011	1	1
11	13/06/2011	1	1
12	27/06/2011	1	15
13	12/07/2011	1	1
14	26/07/2011	1	1
15	08/08/2011	1	1
16	23/08/2011	15	28
17	05/09/2011	1	10
18	20/09/2011	1	1
19	28/05/2012	1	1
20	11/06/2012	1	1
21	25/06/2012	1	1
22	09/07/2012	5	80
23	23/07/2012	1	1
24	06/08/2012	1	1
25	20/08/2012	1	1
26	03/09/2012	1	5
27	17/09/2012	18	15
28	27/05/2013	1	10
29	10/06/2013	1	14
30	25/06/2013	10	10
31	08/07/2013	1	1
32	22/07/2013	10	7
33	05/08/2013	1	1
34	19/08/2013	30	200
35	02/09/2013	1	10
36	16/09/2013	1	1

Nome da praia: FOZ

Punto de mostraxe: 360572514

Provincia: PONTEVEDRA

Concello: VIGO

Tipo de punto: dereita

Tipo de auga: marítima

Clasificación sanitaria: suficiente

Estatística microbiolóxica:

	Enterococos intestinais	<i>Escherichia coli</i>
Número de mostras	36	36
Media aritmética	57,7	143,8
Desviación típica	123,8	264,1
Percentís (calculados segundo o Real decreto 1341/2007)		
P90	156	363
P95	300	620

Resultados das análises microbiolóxicas:

	Data da mostraxe	Enterococos intestinais (UFC/100mL)	<i>Escherichia coli</i> (UFC/100mL)
1	07/06/2010	10	52
2	21/06/2010	180	300
3	05/07/2010	6	15
4	19/07/2010	180	50
5	02/08/2010	1	50
6	17/08/2010	4	45
7	30/08/2010	45	190
8	13/09/2010	7	100
9	27/09/2010	14	46
10	02/06/2011	20	100
11	13/06/2011	10	16
12	27/06/2011	26	10
13	12/07/2011	41	220
14	26/07/2011	50	150
15	08/08/2011	1	24
16	23/08/2011	720	1500
17	05/09/2011	96	280
18	20/09/2011	1	13
19	28/05/2012	1	11
20	11/06/2012	1	10
21	25/06/2012	1	1
22	09/07/2012	13	70
23	23/07/2012	6	10
24	06/08/2012	40	60
25	20/08/2012	7	10
26	03/09/2012	33	620
27	17/09/2012	140	200
28	27/05/2013	150	300
29	10/06/2013	45	80
30	25/06/2013	1	15
31	08/07/2013	40	60
32	22/07/2013	53	82
33	05/08/2013	30	35
34	19/08/2013	25	90
35	02/09/2013	40	100
36	16/09/2013	40	260

Nome da praia: **MENDE**

Punto de mostraxe: **360577002**

Provincia: **PONTEVEDRA**

Concello: **VIGO**

Tipo de punto: **centro**

Tipo de auga: **marítima**

Clasificación sanitaria: **excelente**

Estatística microbiolóxica:

	Enterococos intestinais	<i>Escherichia coli</i>
Número de mostras	36	36
Media aritmética	16,9	52,9
Desviación típica	28,9	78,8
Percentís (calculados segundo o Real decreto 1341/2007)		
P90	44	133
P95	76	210

Resultados das análises microbiolóxicas:

	Data da mostraxe	Enterococos intestinais (UFC/100mL)	<i>Escherichia coli</i> (UFC/100mL)
1	02/06/2010	24	100
2	16/06/2010	12	62
3	30/06/2010	4	350
4	14/07/2010	20	50
5	28/07/2010	19	20
6	11/08/2010	1	1
7	25/08/2010	21	48
8	08/09/2010	15	42
9	22/09/2010	1	12
10	07/06/2011	1	30
11	21/06/2011	1	16
12	05/07/2011	31	22
13	19/07/2011	80	120
14	02/08/2011	1	1
15	17/08/2011	1	60
16	30/08/2011	19	30
17	13/09/2011	1	34
18	27/09/2011	1	10
19	05/06/2012	12	30
20	19/06/2012	10	22
21	03/07/2012	10	16
22	17/07/2012	15	4
23	31/07/2012	1	10
24	14/08/2012	160	18
25	29/08/2012	1	50
26	11/09/2012	4	15
27	27/09/2012	10	50
28	29/05/2013	1	10
29	12/06/2013	38	60
30	26/06/2013	15	10
31	10/07/2013	35	120
32	24/07/2013	17	50
33	07/08/2013	1	350
34	21/08/2013	6	30
35	04/09/2013	10	30
36	18/09/2013	10	20

Nome da praia: MOURISCA

Punto de mostraxe: 360572462

Provincia: PONTEVEDRA

Concello: VIGO

Tipo de punto: centro

Tipo de auga: marítima

Clasificación sanitaria: excelente

Estatística microbiolóxica:

	Enterococos intestinais	<i>Escherichia coli</i>
Número de mostras	34	34
Media aritmética	6,5	13,7
Desviación típica	9,8	18,2
Percentís (calculados segundo o Real decreto 1341/2007)		
P90	14	38
P95	22	65

Resultados das análises microbiolóxicas:

	Data da mostraxe	Enterococos intestinais (UFC/100mL)	<i>Escherichia coli</i> (UFC/100mL)
1	02/06/2010	5	12
2	16/06/2010	1	1
3	30/06/2010	1	1
4	14/07/2010	4	14
5	28/07/2010	1	4
6	25/08/2010	1	12
7	08/09/2010	8	16
8	22/09/2010	16	50
9	07/06/2011	50	29
10	21/06/2011	1	1
11	05/07/2011	1	1
12	19/07/2011	10	1
13	02/08/2011	10	1
14	17/08/2011	10	1
15	30/08/2011	15	1
16	13/09/2011	1	14
17	27/09/2011	1	1
18	05/06/2012	10	16
19	19/06/2012	23	15
20	03/07/2012	1	1
21	17/07/2012	1	1
22	31/07/2012	1	30
23	14/08/2012	1	10
24	28/08/2012	10	6
25	11/09/2012	1	1
26	27/09/2012	5	20
27	29/05/2013	20	35
28	13/06/2013	1	1
29	26/06/2013	1	12
30	10/07/2013	1	10
31	24/07/2013	5	35
32	07/08/2013	1	12
33	21/08/2013	1	90
34	04/09/2013	1	10

Nome da praia: **O ADRO**

Punto de mostraxe: **360572442**

Provincia: **PONTEVEDRA**

Concello: **VIGO**

Tipo de punto: **centro**

Tipo de auga: **marítima**

Clasificación sanitaria: **excelente**

Estatística microbiolóxica:

	Enterococos intestinais	<i>Escherichia coli</i>
Número de mostrax	36	36
Media aritmética	12,9	23,2
Desviación típica	17,5	25,0
Percentís (calculados segundo o Real decreto 1341/2007)		
P90	34	75
P95	58	136

Resultados das análises microbiolóxicas:

	Data da mostraxe	Enterococos intestinais (UFC/100mL)	<i>Escherichia coli</i> (UFC/100mL)
1	02/06/2010	1	1
2	16/06/2010	1	1
3	30/06/2010	4	5
4	14/07/2010	42	40
5	28/07/2010	15	80
6	11/08/2010	6	7
7	25/08/2010	4	1
8	08/09/2010	1	4
9	22/09/2010	1	15
10	07/06/2011	1	1
11	21/06/2011	1	1
12	05/07/2011	1	1
13	19/07/2011	10	60
14	02/08/2011	13	17
15	17/08/2011	20	20
16	30/08/2011	16	1
17	13/09/2011	1	35
18	27/09/2011	1	1
19	05/06/2012	50	40
20	19/06/2012	1	10
21	03/07/2012	10	10
22	17/07/2012	40	80
23	31/07/2012	10	25
24	14/08/2012	5	12
25	28/08/2012	10	88
26	11/09/2012	35	22
27	27/09/2012	6	60
28	29/05/2013	10	17
29	12/06/2013	20	35
30	26/06/2013	1	1
31	10/07/2013	1	1
32	24/07/2013	80	50
33	07/08/2013	30	20
34	21/08/2013	1	10
35	04/09/2013	1	40
36	18/09/2013	15	25

Nome da praia: **O PORTIÑO**

Punto de mostraxe: **360572612**

Provincia: **PONTEVEDRA**

Concello: **VIGO**

Tipo de punto: **centro**

Tipo de auga: **marítima**

Clasificación sanitaria: **excelente**

Estatística microbiolóxica:

	Enterococos intestinais	<i>Escherichia coli</i>
Número de mostras	36	36
Media aritmética	6,7	9,1
Desviación típica	15,5	13,4
Percentís (calculados segundo o Real decreto 1341/2007)		
P90	9	21
P95	15	34

Resultados das análises microbiolóxicas:

	Data da mostraxe	Enterococos intestinais (UFC/100mL)	<i>Escherichia coli</i> (UFC/100mL)
1	07/06/2010	70	37
2	21/06/2010	1	1
3	05/07/2010	1	4
4	19/07/2010	33	1
5	02/08/2010	1	1
6	17/08/2010	1	1
7	30/08/2010	1	4
8	13/09/2010	1	1
9	27/09/2010	1	1
10	01/06/2011	15	25
11	13/06/2011	1	10
12	27/06/2011	1	1
13	12/07/2011	56	60
14	26/07/2011	1	1
15	08/08/2011	1	1
16	23/08/2011	23	25
17	05/09/2011	1	19
18	20/09/2011	1	1
19	28/05/2012	1	6
20	11/06/2012	1	5
21	25/06/2012	1	4
22	09/07/2012	1	8
23	23/07/2012	1	5
24	06/08/2012	1	1
25	20/08/2012	1	1
26	03/09/2012	1	4
27	17/09/2012	10	1
28	27/05/2013	1	10
29	10/06/2013	1	40
30	25/06/2013	1	5
31	08/07/2013	1	1
32	22/07/2013	5	10
33	05/08/2013	1	1
34	19/08/2013	1	10
35	02/09/2013	1	20
36	16/09/2013	1	1

Nome da praia: **O VAO-BALUARTE**

Punto de mostraxe: **360572532**

Provincia: **PONTEVEDRA**

Concello: **VIGO**

Tipo de punto: **centro**

Tipo de auga: **marítima**

Clasificación sanitaria: **excelente**

Estatística microbiolóxica:

	Enterococos intestinais	<i>Escherichia coli</i>
Número de mostras	36	36
Media aritmética	7,0	14,5
Desviación típica	13,1	23,7
Percentís (calculados segundo o Real decreto 1341/2007)		
P90	13	34
P95	22	62

Resultados das análises microbiolóxicas:

	Data da mostraxe	Enterococos intestinais (UFC/100mL)	<i>Escherichia coli</i> (UFC/100mL)
1	07/06/2010	1	1
2	21/06/2010	1	1
3	05/07/2010	5	27
4	19/07/2010	9	6
5	02/08/2010	12	1
6	17/08/2010	4	1
7	30/08/2010	1	5
8	13/09/2010	6	56
9	27/09/2010	7	1
10	01/06/2011	70	110
11	13/06/2011	1	1
12	27/06/2011	30	1
13	12/07/2011	1	18
14	26/07/2011	1	1
15	08/08/2011	1	1
16	23/08/2011	1	20
17	05/09/2011	11	42
18	20/09/2011	1	1
19	28/05/2012	4	10
20	11/06/2012	4	21
21	25/06/2012	1	1
22	09/07/2012	15	40
23	23/07/2012	1	1
24	06/08/2012	1	1
25	20/08/2012	1	5
26	03/09/2012	1	1
27	17/09/2012	16	4
28	27/05/2013	30	35
29	10/06/2013	1	1
30	25/06/2013	1	1
31	08/07/2013	1	70
32	22/07/2013	4	16
33	05/08/2013	1	1
34	19/08/2013	5	10
35	02/09/2013	1	1
36	16/09/2013	1	10

Nome da praia: PUNTA

Punto de mostraxe: 360572433

Provincia: PONTEVEDRA

Concello: VIGO

Tipo de punto: esquerda

Tipo de auga: marítima

Clasificación sanitaria: excelente

Estatística microbiolóxica:

	Enterococos intestinais	<i>Escherichia coli</i>
Número de mostras	36	36
Media aritmética	11,2	35,8
Desviación típica	20,7	59,7
Percentís (calculados segundo o Real decreto 1341/2007)		
P90	26	88
P95	43	145

Resultados das análises microbiolóxicas:

	Data da mostraxe	Enterococos intestinais (UFC/100mL)	<i>Escherichia coli</i> (UFC/100mL)
1	02/06/2010	12	190
2	16/06/2010	4	14
3	30/06/2010	9	40
4	14/07/2010	120	180
5	28/07/2010	2	28
6	11/08/2010	1	1
7	25/08/2010	14	24
8	08/09/2010	8	29
9	22/09/2010	30	25
10	07/06/2011	1	14
11	21/06/2011	1	1
12	05/07/2011	11	45
13	19/07/2011	20	30
14	02/08/2011	1	1
15	17/08/2011	1	1
16	30/08/2011	11	20
17	13/09/2011	1	12
18	27/09/2011	1	14
19	05/06/2012	10	10
20	19/06/2012	10	20
21	03/07/2012	10	30
22	17/07/2012	8	22
23	31/07/2012	1	10
24	14/08/2012	25	44
25	28/08/2012	40	290
26	11/09/2012	1	5
27	27/09/2012	7	25
28	29/05/2013	1	13
29	12/06/2013	1	5
30	26/06/2013	1	10
31	10/07/2013	1	10
32	24/07/2013	4	10
33	07/08/2013	10	60
34	21/08/2013	7	20
35	04/09/2013	18	20
36	18/09/2013	1	15

Nome da praia: **RODAS (ILLAS CÍES)**

Punto de mostraxe: **360572622**

Provincia: **PONTEVEDRA**

Concello: **VIGO**

Tipo de punto: **centro**

Tipo de auga: **marítima**

Clasificación sanitaria: **excelente**

Estatística microbiolóxica:

	Enterococos intestinais	<i>Escherichia coli</i>
Número de mostras	20	20
Media aritmética	16,7	28,0
Desviación típica	22,6	34,7
Percentís (calculados segundo o Real decreto 1341/2007)		
P90	46	92
P95	87	180

Resultados das análises microbiolóxicas:

	Data da mostraxe	Enterococos intestinais (UFC/100mL)	<i>Escherichia coli</i> (UFC/100mL)
1	01/07/2010	1	90
2	13/07/2010	1	11
3	27/07/2010	31	23
4	10/08/2010	12	24
5	24/08/2010	25	5
6	07/09/2010	1	1
7	01/07/2011	1	1
8	12/07/2011	1	1
9	26/07/2011	1	1
10	08/08/2011	30	110
11	24/08/2011	1	1
12	06/09/2011	1	1
13	09/07/2012	1	1
14	06/08/2012	10	10
15	20/08/2012	20	23
16	03/09/2012	1	30
17	08/07/2013	60	90
18	05/08/2013	70	60
19	19/08/2013	60	60
20	02/09/2013	6	17

Nome da praia: **SAMIL CENTRO**

Punto de mostraxe: **360572492**

Provincia: **PONTEVEDRA**

Concello: **VIGO**

Tipo de punto: **centro**

Tipo de auga: **marítima**

Clasificación sanitaria: **boa**

Estatística microbiolóxica:

	Enterococos intestinais	<i>Escherichia coli</i>
Número de mostras	36	36
Media aritmética	42,3	92,8
Desviación típica	138,4	186,7
Percentís (calculados segundo o Real decreto 1341/2007)		
P90	85	266
P95	162	499

Resultados das análises microbiolóxicas:

	Data da mostraxe	Enterococos intestinais (UFC/100mL)	<i>Escherichia coli</i> (UFC/100mL)
1	02/06/2010	1	4
2	16/06/2010	1	10
3	30/06/2010	12	18
4	14/07/2010	11	160
5	28/07/2010	8	61
6	11/08/2010	59	150
7	25/08/2010	8	10
8	08/09/2010	840	1100
9	22/09/2010	1	1
10	07/06/2011	12	42
11	21/06/2011	1	1
12	05/07/2011	1	1
13	19/07/2011	15	20
14	02/08/2011	29	78
15	17/08/2011	30	156
16	30/08/2011	1	18
17	13/09/2011	39	82
18	27/09/2011	60	30
19	05/06/2012	70	180
20	19/06/2012	25	80
21	03/07/2012	1	10
22	17/07/2012	14	16
23	31/07/2012	1	1
24	14/08/2012	40	300
25	29/08/2012	1	20
26	11/09/2012	4	14
27	27/09/2012	20	200
28	29/05/2013	1	10
29	13/06/2013	35	28
30	26/06/2013	1	10
31	10/07/2013	80	120
32	24/07/2013	40	140
33	07/08/2013	20	18
34	21/08/2013	20	80
35	04/09/2013	12	100
36	18/09/2013	10	70

Nome da praia: **SAMIL DEREITA**

Punto de mostraxe: **360572494**

Provincia: **PONTEVEDRA**

Concello: **VIGO**

Tipo de punto: **dereita**

Tipo de auga: **marítima**

Clasificación sanitaria: **boa**

Estatística microbiolóxica:

	Enterococos intestinais	<i>Escherichia coli</i>
Número de mostras	36	36
Media aritmética	20,2	89,9
Desviación típica	39,7	197,2
Percentís (calculados segundo o Real decreto 1341/2007)		
P90	41	182
P95	78	323

Resultados das análises microbiolóxicas:

	Data da mostraxe	Enterococos intestinais (UFC/100mL)	<i>Escherichia coli</i> (UFC/100mL)
1	02/06/2010	1	4
2	16/06/2010	1	5
3	30/06/2010	1	5
4	14/07/2010	7	20
5	28/07/2010	4	18
6	11/08/2010	46	210
7	25/08/2010	1	8
8	08/09/2010	190	1000
9	22/09/2010	1	1
10	07/06/2011	1	10
11	21/06/2011	1	1
12	05/07/2011	10	16
13	19/07/2011	1	10
14	02/08/2011	21	18
15	17/08/2011	1	20
16	30/08/2011	1	15
17	13/09/2011	40	68
18	27/09/2011	1	40
19	05/06/2012	60	140
20	19/06/2012	10	50
21	03/07/2012	10	17
22	17/07/2012	5	29
23	31/07/2012	1	10
24	14/08/2012	120	600
25	29/08/2012	1	60
26	11/09/2012	1	10
27	27/09/2012	50	400
28	29/05/2013	1	15
29	13/06/2013	15	12
30	26/06/2013	10	40
31	10/07/2013	90	200
32	24/07/2013	5	40
33	07/08/2013	1	13
34	21/08/2013	15	80
35	04/09/2013	1	10
36	18/09/2013	1	40

Nome da praia: **SAMIL ESQUERDA**

Punto de mostraxe: **360572493**

Provincia: **PONTEVEDRA**

Concello: **VIGO**

Tipo de punto: **esquerda**

Tipo de auga: **marítima**

Clasificación sanitaria: **suficiente**

Estatística microbiolóxica:

	Enterococos intestinais	<i>Escherichia coli</i>
Número de mostras	34	34
Media aritmética	67,9	140,3
Desviación típica	80,4	119,3
Percentís (calculados segundo o Real decreto 1341/2007)		
P90	183	358
P95	285	526

Resultados das análises microbiolóxicas:

	Data da mostraxe	Enterococos intestinais (UFC/100mL)	<i>Escherichia coli</i> (UFC/100mL)
1	02/06/2010	50	110
2	16/06/2010	4	8
3	30/06/2010	40	200
4	14/07/2010	68	11
5	28/07/2010	13	19
6	11/08/2010	56	130
7	25/08/2010	4	15
8	08/09/2010	410	560
9	22/09/2010	50	56
10	07/06/2011	47	130
11	21/06/2011	36	120
12	05/07/2011	60	96
13	02/08/2011	60	110
14	17/08/2011	50	325
15	30/08/2011	59	110
16	13/09/2011	53	100
17	27/09/2011	20	160
18	05/06/2012	40	150
19	19/06/2012	260	130
20	03/07/2012	70	400
21	17/07/2012	15	120
22	31/07/2012	80	40
23	29/08/2012	10	120
24	11/09/2012	24	90
25	28/09/2012	50	120
26	29/05/2013	80	200
27	13/06/2013	60	40
28	26/06/2013	50	80
29	10/07/2013	200	350
30	24/07/2013	70	200
31	07/08/2013	1	10
32	22/08/2013	150	200
33	04/09/2013	10	60
34	18/09/2013	60	200

Nome da praia: SANTA BAIA

Punto de mostraxe: 360572454

Provincia: PONTEVEDRA

Concello: VIGO

Tipo de punto: dereita

Tipo de auga: marítima

Clasificación sanitaria: excelente

Estatística microbiolóxica:

	Enterococos intestinais	<i>Escherichia coli</i>
Número de mostras	34	34
Media aritmética	22,6	48,1
Desviación típica	46,0	102,7
Percentís (calculados segundo o Real decreto 1341/2007)		
P90	51	104
P95	97	175

Resultados das análises microbiolóxicas:

	Data da mostraxe	Enterococos intestinais (UFC/100mL)	<i>Escherichia coli</i> (UFC/100mL)
1	02/06/2010	7	5
2	16/06/2010	1	17
3	30/06/2010	1	1
4	14/07/2010	5	10
5	28/07/2010	1	11
6	11/08/2010	1	10
7	25/08/2010	4	4
8	08/09/2010	4	46
9	22/09/2010	10	10
10	07/06/2011	1	10
11	21/06/2011	250	520
12	05/07/2011	1	12
13	19/07/2011	10	10
14	02/08/2011	40	33
15	17/08/2011	15	48
16	30/08/2011	44	25
17	13/09/2011	40	24
18	27/09/2011	1	1
19	05/06/2012	10	12
20	19/06/2012	1	30
21	03/07/2012	10	50
22	17/07/2012	1	1
23	31/07/2012	1	70
24	28/08/2012	90	350
25	11/09/2012	60	85
26	27/09/2012	1	30
27	29/05/2013	1	16
28	12/06/2013	20	30
29	10/07/2013	35	14
30	24/07/2013	25	80
31	07/08/2013	70	40
32	21/08/2013	1	10
33	04/09/2013	1	10
34	18/09/2013	5	10

Nome da praia: **TOMBO DO GATO**

Punto de mostraxe: **360572482**

Provincia: **PONTEVEDRA**

Concello: **VIGO**

Tipo de punto: **centro**

Tipo de auga: **marítima**

Clasificación sanitaria: **excelente**

Estatística microbiolóxica:

	Enterococos intestinais	<i>Escherichia coli</i>
Número de mostras	36	36
Media aritmética	12,2	34,9
Desviación típica	21,8	55,5
Percentís (calculados segundo o Real decreto 1341/2007)		
P90	25	94
P95	45	165

Resultados das análises microbiolóxicas:

	Data da mostraxe	Enterococos intestinais (UFC/100mL)	<i>Escherichia coli</i> (UFC/100mL)
1	02/06/2010	1	1
2	16/06/2010	16	13
3	30/06/2010	6	8
4	14/07/2010	1	5
5	28/07/2010	7	78
6	11/08/2010	6	130
7	25/08/2010	1	1
8	08/09/2010	33	290
9	22/09/2010	12	36
10	07/06/2011	1	10
11	21/06/2011	1	10
12	05/07/2011	1	11
13	19/07/2011	90	50
14	02/08/2011	1	10
15	17/08/2011	10	50
16	30/08/2011	10	13
17	13/09/2011	29	38
18	27/09/2011	1	1
19	05/06/2012	1	10
20	19/06/2012	1	10
21	03/07/2012	1	1
22	17/07/2012	1	9
23	31/07/2012	1	12
24	14/08/2012	6	120
25	28/08/2012	1	5
26	11/09/2012	1	12
27	27/09/2012	6	25
28	29/05/2013	60	120
29	13/06/2013	1	1
30	26/06/2013	1	1
31	10/07/2013	1	25
32	24/07/2013	25	35
33	07/08/2013	80	20
34	21/08/2013	1	20
35	04/09/2013	1	55
36	18/09/2013	25	20

Nome da praia: TORALLA

Punto de mostraxe: 360572542

Provincia: PONTEVEDRA

Concello: VIGO

Tipo de punto: centro

Tipo de auga: marítima

Clasificación sanitaria: excelente

Estatística microbiolóxica:

	Enterococos intestinais	<i>Escherichia coli</i>
Número de mostras	36	36
Media aritmética	5,0	11,7
Desviación típica	8,1	20,0
Percentís (calculados segundo o Real decreto 1341/2007)		
P90	10	27
P95	15	43

Resultados das análises microbiolóxicas:

	Data da mostraxe	Enterococos intestinais (UFC/100mL)	<i>Escherichia coli</i> (UFC/100mL)
1	07/06/2010	1	7
2	21/06/2010	1	4
3	05/07/2010	4	10
4	20/07/2010	4	1
5	02/08/2010	1	7
6	17/08/2010	10	20
7	30/08/2010	1	11
8	13/09/2010	11	57
9	27/09/2010	8	1
10	01/06/2011	10	21
11	13/06/2011	1	10
12	27/06/2011	1	10
13	12/07/2011	1	1
14	26/07/2011	1	1
15	08/08/2011	11	10
16	23/08/2011	46	110
17	05/09/2011	11	21
18	20/09/2011	1	14
19	28/05/2012	1	5
20	11/06/2012	10	22
21	25/06/2012	1	1
22	09/07/2012	1	5
23	23/07/2012	1	4
24	06/08/2012	1	1
25	20/08/2012	1	24
26	03/09/2012	1	5
27	17/09/2012	13	4
28	27/05/2013	1	1
29	10/06/2013	1	1
30	25/06/2013	1	1
31	08/07/2013	1	12
32	22/07/2013	6	5
33	05/08/2013	10	1
34	19/08/2013	1	5
35	02/09/2013	5	6
36	16/09/2013	1	1

Nome da praia: **XUNQUEIRO**  
 Punto de mostraxe: **360572562**  
 Provincia: **PONTEVEDRA**  
 Concello: **VIGO**

Tipo de punto: **centro**  
 Tipo de auga: **marítima**  
 Clasificación sanitaria: **excelente**

Estatística microbiolóxica:

	Enterococos intestinais	<i>Escherichia coli</i>
Número de mostrax	36	36
Media aritmética	5,3	5,5
Desviación típica	9,4	7,3
Percentís (calculados segundo o Real decreto 1341/2007)		
P90	9	12
P95	15	18

Resultados das análises microbiolóxicas:

	Data da mostraxe	Enterococos intestinais (UFC/100mL)	<i>Escherichia coli</i> (UFC/100mL)
1	07/06/2010	12	1
2	21/06/2010	1	1
3	05/07/2010	1	1
4	19/07/2010	26	30
5	02/08/2010	1	1
6	17/08/2010	1	4
7	30/08/2010	1	4
8	13/09/2010	1	14
9	27/09/2010	1	1
10	01/06/2011	1	10
11	13/06/2011	1	1
12	27/06/2011	1	1
13	12/07/2011	1	1
14	26/07/2011	1	1
15	08/08/2011	1	1
16	23/08/2011	1	12
17	05/09/2011	30	13
18	20/09/2011	1	1
19	28/05/2012	1	4
20	11/06/2012	13	12
21	25/06/2012	1	4
22	09/07/2012	4	1
23	23/07/2012	5	4
24	06/08/2012	1	1
25	20/08/2012	4	6
26	03/09/2012	1	6
27	17/09/2012	43	30
28	27/05/2013	10	1
29	10/06/2013	1	1
30	25/06/2013	1	1
31	08/07/2013	1	1
32	22/07/2013	10	5
33	05/08/2013	1	1
34	19/08/2013	10	10
35	02/09/2013	1	10
36	16/09/2013	1	1

Nome da praia: **AREEIRO**

Punto de mostraxe: **360581001**

Provincia: **PONTEVEDRA**

Concello: **VILABOA**

Tipo de punto: **punto único**

Tipo de auga: **marítima**

Clasificación sanitaria: **suficiente**

Estatística microbiolóxica:

	Enterococos intestinais	<i>Escherichia coli</i>
Número de mostras	35	35
Media aritmética	25,1	103,8
Desviación típica	46,6	176,5
Percentís (calculados segundo o Real decreto 1341/2007)		
P90	55	321
P95	107	684

Resultados das análises microbiolóxicas:

	Data da mostraxe	Enterococos intestinais (UFC/100mL)	<i>Escherichia coli</i> (UFC/100mL)
1	09/06/2010	40	100
2	23/06/2010	1	1
3	07/07/2010	1	1
4	21/07/2010	5	1
5	04/08/2010	1	4
6	18/08/2010	14	110
7	01/09/2010	41	110
8	15/09/2010	1	26
9	29/09/2010	1	260
10	09/06/2011	30	90
11	29/06/2011	1	20
12	12/07/2011	1	10
13	26/07/2011	1	1
14	10/08/2011	1	1
15	24/08/2011	1	90
16	07/09/2011	1	1
17	21/09/2011	1	10
18	06/06/2012	130	340
19	20/06/2012	170	550
20	04/07/2012	130	520
21	18/07/2012	14	740
22	01/08/2012	10	40
23	13/08/2012	1	1
24	29/08/2012	4	20
25	12/09/2012	1	50
26	26/09/2012	160	250
27	04/06/2013	20	5
28	18/06/2013	16	5
29	02/07/2013	5	20
30	16/07/2013	1	16
31	30/07/2013	1	20
32	13/08/2013	6	80
33	27/08/2013	15	40
34	10/09/2013	40	50
35	24/09/2013	12	50

Nome da praia: **DEILÁN**

Punto de mostraxe: **360582312**

Provincia: **PONTEVEDRA**

Concello: **VILABOA**

Tipo de punto: **centro**

Tipo de auga: **marítima**

Clasificación sanitaria: **excelente**

Estatística microbiolóxica:

	Enterococos intestinais	<i>Escherichia coli</i>
Número de mostras	35	35
Media aritmética	32,0	52,3
Desviación típica	103,2	136,1
Percentís (calculados segundo o Real decreto 1341/2007)		
P90	51	97
P95	97	156

Resultados das análises microbiolóxicas:

	Data da mostraxe	Enterococos intestinais (UFC/100mL)	<i>Escherichia coli</i> (UFC/100mL)
1	09/06/2010	40	70
2	23/06/2010	8	12
3	07/07/2010	20	20
4	21/07/2010	5	6
5	04/08/2010	1	1
6	18/08/2010	28	14
7	01/09/2010	9	19
8	15/09/2010	1	14
9	29/09/2010	1	12
10	01/06/2011	1	10
11	15/06/2011	1	10
12	29/06/2011	1	10
13	12/07/2011	1	20
14	26/07/2011	1	1
15	10/08/2011	1	38
16	24/08/2011	10	12
17	07/09/2011	1	15
18	21/09/2011	1	10
19	06/06/2012	13	22
20	20/06/2012	14	20
21	04/07/2012	14	22
22	18/07/2012	4	130
23	01/08/2012	10	60
24	13/08/2012	7	13
25	29/08/2012	1	7
26	12/09/2012	28	10
27	26/09/2012	170	200
28	04/06/2013	1	7
29	18/06/2013	56	47
30	16/07/2013	600	800
31	30/07/2013	30	10
32	13/08/2013	9	90
33	27/08/2013	20	50
34	10/09/2013	1	10
35	24/09/2013	10	40

Nome da praia: RÍO DEZA - VILA DE CRUCES - ÁREA RECREATIVA A CARIXA

Punto de mostraxe: 360590011

Tipo de punto: punto único

Provincia: PONTEVEDRA

Tipo de auga: continental

Concello: VILA DE CRUCES

Clasificación sanitaria: suficiente

Estatística microbiolóxica:

	Enterococos intestinais	<i>Escherichia coli</i>
Número de mostras	35	35
Media aritmética	99,1	102,5
Desviación típica	107,3	123,6
Percentís (calculados segundo o Real decreto 1341/2007)		
P90	316	282
P95	521	441

Resultados das análises microbiolóxicas:

	Data da mostraxe	Enterococos intestinais (UFC/100mL)	<i>Escherichia coli</i> (UFC/100mL)
1	02/06/2010	34	160
2	16/06/2010	47	86
3	29/06/2010	55	72
4	13/07/2010	160	140
5	27/07/2010	76	700
6	11/08/2010	130	140
7	25/08/2010	170	90
8	08/09/2010	180	70
9	22/09/2010	1	1
10	08/06/2011	1	90
11	22/06/2011	84	60
12	06/07/2011	240	250
13	20/07/2011	90	40
14	03/08/2011	100	66
15	16/08/2011	40	35
16	29/08/2011	80	100
17	13/09/2011	80	50
18	28/09/2011	160	200
19	05/06/2012	10	40
20	19/06/2012	240	220
21	03/07/2012	130	90
22	17/07/2012	60	50
23	31/07/2012	80	200
24	13/08/2012	24	11
25	27/08/2012	60	40
26	11/09/2012	24	80
27	04/06/2013	10	30
28	18/06/2013	590	220
29	02/07/2013	120	90
30	16/07/2013	50	40
31	31/07/2013	180	60
32	13/08/2013	60	40
33	26/08/2013	70	10
34	11/09/2013	18	7
35	24/09/2013	13	10

Nome da praia: **A CONCHA - V. AROUSA**

Punto de mostraxe: **360600021**

Provincia: **PONTEVEDRA**

Concello: **VILAGARCÍA DE AROUSA**

Tipo de punto: **punto único**

Tipo de auga: **marítima**

Clasificación sanitaria: **suficiente**

Estatística microbiolóxica:

	Enterococos intestinais	<i>Escherichia coli</i>
Número de mostras	36	36
Media aritmética	70,4	203,7
Desviación típica	223,0	469,7
Percentís (calculados segundo o Real decreto 1341/2007)		
P90	113	491
P95	234	996

Resultados das análises microbiolóxicas:

	Data da mostraxe	Enterococos intestinais (UFC/100mL)	<i>Escherichia coli</i> (UFC/100mL)
1	07/06/2010	40	20
2	21/06/2010	20	22
3	05/07/2010	10	18
4	19/07/2010	10	59
5	02/08/2010	6	220
6	16/08/2010	140	360
7	01/09/2010	1300	2600
8	13/09/2010	1	20
9	27/09/2010	14	150
10	01/06/2011	250	900
11	13/06/2011	12	10
12	27/06/2011	1	1
13	12/07/2011	1	1
14	26/07/2011	100	120
15	08/08/2011	1	11
16	24/08/2011	350	1000
17	05/09/2011	16	40
18	19/09/2011	1	20
19	04/06/2012	1	11
20	18/06/2012	22	78
21	02/07/2012	1	12
22	16/07/2012	1	1
23	30/07/2012	30	350
24	13/08/2012	6	180
25	27/08/2012	25	80
26	10/09/2012	1	12
27	27/09/2012	45	350
28	03/06/2013	5	15
29	17/06/2013	80	220
30	01/07/2013	1	5
31	15/07/2013	4	12
32	30/07/2013	10	40
33	12/08/2013	1	50
34	26/08/2013	1	7
35	09/09/2013	24	280
36	23/09/2013	5	59

Nome da praia: **CAMPANARIO**

Punto de mostraxe: **360601002**

Provincia: **PONTEVEDRA**

Concello: **VILAGARCÍA DE AROUSA**

Tipo de punto: **centro**

Tipo de auga: **marítima**

Clasificación sanitaria: **excelente**

Estatística microbiolóxica:

	Enterococos intestinais	<i>Escherichia coli</i>
Número de mostras	36	36
Media aritmética	9,8	35,2
Desviación típica	14,9	58,9
Percentís (calculados segundo o Real decreto 1341/2007)		
P90	22	94
P95	37	160

Resultados das análises microbiolóxicas:

	Data da mostraxe	Enterococos intestinais (UFC/100mL)	<i>Escherichia coli</i> (UFC/100mL)
1	07/06/2010	1	5
2	21/06/2010	1	17
3	05/07/2010	6	74
4	19/07/2010	14	47
5	02/08/2010	1	1
6	16/08/2010	4	4
7	30/08/2010	1	1
8	13/09/2010	6	15
9	27/09/2010	14	20
10	01/06/2011	1	22
11	13/06/2011	1	26
12	27/06/2011	1	14
13	12/07/2011	39	68
14	26/07/2011	1	25
15	08/08/2011	1	10
16	22/08/2011	60	180
17	05/09/2011	59	320
18	19/09/2011	1	1
19	04/06/2012	6	33
20	18/06/2012	17	80
21	02/07/2012	10	31
22	16/07/2012	1	10
23	30/07/2012	1	15
24	13/08/2012	1	1
25	27/08/2012	1	6
26	10/09/2012	1	10
27	24/09/2012	20	43
28	03/06/2013	8	20
29	17/06/2013	10	40
30	01/07/2013	6	30
31	15/07/2013	5	12
32	29/07/2013	7	35
33	12/08/2013	1	1
34	26/08/2013	5	10
35	09/09/2013	10	22
36	23/09/2013	30	20

Nome da praia: **CANELAS - V. AROUSA**

Punto de mostraxe: **360600032**

Provincia: **PONTEVEDRA**

Concello: **VILAGARCÍA DE AROUSA**

Tipo de punto: **centro**

Tipo de auga: **marítima**

Clasificación sanitaria: **excelente**

Estatística microbiolóxica:

	Enterococos intestinais	<i>Escherichia coli</i>
Número de mostras	35	35
Media aritmética	14,8	34,5
Desviación típica	29,3	56,3
Percentís (calculados segundo o Real decreto 1341/2007)		
P90	30	97
P95	54	182

Resultados das análises microbiolóxicas:

	Data da mostraxe	Enterococos intestinais (UFC/100mL)	<i>Escherichia coli</i> (UFC/100mL)
1	07/06/2010	1	4
2	21/06/2010	13	120
3	05/07/2010	4	16
4	19/07/2010	120	36
5	02/08/2010	1	8
6	16/08/2010	1	7
7	30/08/2010	1	8
8	13/09/2010	1	30
9	27/09/2010	8	1
10	01/06/2011	1	1
11	13/06/2011	55	1
12	27/06/2011	1	1
13	12/07/2011	10	54
14	26/07/2011	1	20
15	08/08/2011	15	33
16	22/08/2011	120	170
17	05/09/2011	20	41
18	19/09/2011	1	12
19	04/06/2012	10	31
20	18/06/2012	53	170
21	02/07/2012	5	38
22	16/07/2012	7	30
23	30/07/2012	25	30
24	13/08/2012	4	250
25	27/08/2012	1	22
26	10/09/2012	1	10
27	24/09/2012	10	14
28	17/06/2013	10	10
29	01/07/2013	1	1
30	15/07/2013	11	1
31	29/07/2013	1	1
32	12/08/2013	1	30
33	26/08/2013	1	1
34	09/09/2013	1	1
35	23/09/2013	1	5

Nome da praia: **COMPOSTELA**

Punto de mostraxe: **360600011**

Provincia: **PONTEVEDRA**

Concello: **VILAGARCÍA DE AROUSA**

Tipo de punto: **punto único**

Tipo de auga: **marítima**

Clasificación sanitaria: **suficiente**

Estatística microbiolóxica:

	Enterococos intestinais	<i>Escherichia coli</i>
Número de mostras	36	36
Media aritmética	65,2	172,1
Desviación típica	206,3	424,7
Percentís (calculados segundo o Real decreto 1341/2007)		
P90	98	341
P95	206	684

Resultados das análises microbiolóxicas:

	Data da mostraxe	Enterococos intestinais (UFC/100mL)	<i>Escherichia coli</i> (UFC/100mL)
1	07/06/2010	300	50
2	21/06/2010	1	7
3	05/07/2010	7	10
4	19/07/2010	1	10
5	02/08/2010	1	10
6	16/08/2010	40	130
7	01/09/2010	1200	2200
8	13/09/2010	20	10
9	27/09/2010	30	200
10	01/06/2011	120	620
11	13/06/2011	10	200
12	27/06/2011	14	175
13	12/07/2011	1	1
14	26/07/2011	20	25
15	09/08/2011	170	490
16	29/08/2011	35	260
17	05/09/2011	32	110
18	19/09/2011	1	10
19	04/06/2012	1	5
20	18/06/2012	11	54
21	02/07/2012	1	1
22	16/07/2012	1	18
23	30/07/2012	10	16
24	13/08/2012	1	10
25	27/08/2012	1	5
26	10/09/2012	1	15
27	27/09/2012	10	30
28	03/06/2013	1	13
29	17/06/2013	250	1300
30	01/07/2013	1	1
31	15/07/2013	6	10
32	30/07/2013	12	50
33	12/08/2013	1	60
34	26/08/2013	4	8
35	09/09/2013	5	44
36	23/09/2013	28	38

Nome da praia: **PREGUNTOIRO**

Punto de mostraxe: **360602003**

Provincia: **PONTEVEDRA**

Concello: **VILAGARCÍA DE AROUSA**

Tipo de punto: **esquerda**

Tipo de auga: **marítima**

Clasificación sanitaria: **excelente**

Estatística microbiolóxica:

	Enterococos intestinais	<i>Escherichia coli</i>
Número de mostras	35	35
Media aritmética	17,0	45,1
Desviación típica	30,7	78,8
Percentís (calculados segundo o Real decreto 1341/2007)		
P90	36	114
P95	65	205

Resultados das análises microbiolóxicas:

	Data da mostraxe	Enterococos intestinais (UFC/100mL)	<i>Escherichia coli</i> (UFC/100mL)
1	07/06/2010	1	4
2	21/06/2010	10	110
3	05/07/2010	7	20
4	19/07/2010	90	18
5	02/08/2010	1	1
6	16/08/2010	4	10
7	30/08/2010	1	8
8	13/09/2010	1	5
9	27/09/2010	1	1
10	01/06/2011	1	1
11	13/06/2011	1	10
12	27/06/2011	1	1
13	12/07/2011	48	110
14	26/07/2011	1	1
15	08/08/2011	1	16
16	05/09/2011	10	11
17	19/09/2011	100	400
18	04/06/2012	15	10
19	21/06/2012	14	50
20	02/07/2012	4	19
21	16/07/2012	70	200
22	30/07/2012	12	160
23	13/08/2012	4	40
24	27/08/2012	1	10
25	10/09/2012	1	10
26	24/09/2012	120	130
27	03/06/2013	1	10
28	17/06/2013	10	50
29	01/07/2013	1	10
30	15/07/2013	7	5
31	29/07/2013	1	10
32	12/08/2013	1	25
33	26/08/2013	7	7
34	09/09/2013	10	45
35	23/09/2013	36	62

Nome da praia: **AS PATIÑAS**

Punto de mostraxe: **360610233**

Provincia: **PONTEVEDRA**

Concello: **VILANOVA DE AROUSA**

Tipo de punto: **esquerda**

Tipo de auga: **marítima**

Clasificación sanitaria: **excelente**

Estatística microbiolóxica:

	Enterococos intestinais	<i>Escherichia coli</i>
Número de mostras	45	45
Media aritmética	45,5	48,1
Desviación típica	126,2	128,7
Percentís (calculados segundo o Real decreto 1341/2007)		
P90	44	79
P95	92	161

Resultados das análises microbiolóxicas:

	Data da mostraxe	Enterococos intestinais (UFC/100mL)	<i>Escherichia coli</i> (UFC/100mL)
1	09/06/2010	450	600
2	09/06/2010	250	400
3	23/06/2010	8	4
4	23/06/2010	1	10
5	07/07/2010	160	65
6	07/07/2010	1	1
7	21/07/2010	500	1
8	21/07/2010	500	1
9	04/08/2010	1	1
10	04/08/2010	1	1
11	18/08/2010	6	20
12	18/08/2010	8	14
13	01/09/2010	17	36
14	01/09/2010	1	1
15	15/09/2010	10	20
16	15/09/2010	4	62
17	29/09/2010	1	1
18	29/09/2010	1	1
19	01/06/2011	1	10
20	14/06/2011	1	1
21	28/06/2011	1	11
22	12/07/2011	1	1
23	26/07/2011	1	1
24	09/08/2011	12	24
25	23/08/2011	20	70
26	06/09/2011	1	1
27	20/09/2011	1	1
28	05/06/2012	1	10
29	19/06/2012	1	12
30	03/07/2012	10	12
31	17/07/2012	1	1
32	31/07/2012	1	1
33	20/08/2012	1	5
34	28/08/2012	40	530
35	11/09/2012	1	1
36	27/09/2012	8	100
37	04/06/2013	1	1

Resultados das análises microbiológicas:

	Data da mostraxe	Enterococos intestinais (UFC/100mL)	<i>Escherichia coli</i> (UFC/100mL)
38	18/06/2013	16	64
39	02/07/2013	1	7
40	16/07/2013	1	1
41	30/07/2013	1	20
42	13/08/2013	1	10
43	26/08/2013	1	1
44	10/09/2013	1	10
45	24/09/2013	1	20

Nome da praia: AS SINAS-POZO DE MAR

Punto de mostraxe: 360610092

Provincia: PONTEVEDRA

Concello: VILANOVA DE AROUSA

Tipo de punto: centro

Tipo de auga: marítima

Clasificación sanitaria: excelente

Estatística microbiolóxica:

	Enterococos intestinais	<i>Escherichia coli</i>
Número de mostras	45	45
Media aritmética	10,1	9,6
Desviación típica	32,0	13,1
Percentís (calculados segundo o Real decreto 1341/2007)		
P90	14	23
P95	24	39

Resultados das análises microbiolóxicas:

	Data da mostraxe	Enterococos intestinais (UFC/100mL)	<i>Escherichia coli</i> (UFC/100mL)
1	09/06/2010	12	25
2	09/06/2010	20	20
3	23/06/2010	1	1
4	23/06/2010	1	5
5	07/07/2010	1	1
6	07/07/2010	1	1
7	21/07/2010	55	1
8	21/07/2010	210	1
9	04/08/2010	5	1
10	04/08/2010	4	1
11	18/08/2010	1	6
12	18/08/2010	1	4
13	01/09/2010	1	1
14	01/09/2010	1	1
15	15/09/2010	4	5
16	15/09/2010	7	1
17	29/09/2010	1	52
18	29/09/2010	1	1
19	01/06/2011	1	10
20	14/06/2011	1	1
21	28/06/2011	1	1
22	12/07/2011	1	11
23	26/07/2011	30	1
24	09/08/2011	11	11
25	23/08/2011	18	12
26	06/09/2011	1	30
27	20/09/2011	1	1
28	05/06/2012	10	12
29	19/06/2012	1	10
30	03/07/2012	1	10
31	17/07/2012	1	30
32	31/07/2012	1	1
33	14/08/2012	1	5
34	28/08/2012	10	21
35	11/09/2012	1	1
36	27/09/2012	15	40
37	04/06/2013	1	1

Resultados das análises microbiológicas:

	Data da mostraxe	Enterococos intestinais (UFC/100mL)	<i>Escherichia coli</i> (UFC/100mL)
38	18/06/2013	5	11
39	02/07/2013	1	1
40	16/07/2013	1	1
41	30/07/2013	1	20
42	13/08/2013	4	10
43	26/08/2013	7	1
44	10/09/2013	1	50
45	24/09/2013	1	1

Nome da praia: CABALGADA

Punto de mostraxe: 360610192

Provincia: PONTEVEDRA

Concello: VILANOVA DE AROUSA

Tipo de punto: centro

Tipo de auga: marítima

Clasificación sanitaria: excelente

Estatística microbiolóxica:

	Enterococos intestinais	<i>Escherichia coli</i>
Número de mostras	36	36
Media aritmética	15,9	23,0
Desviación típica	53,0	97,8
Percentís (calculados segundo o Real decreto 1341/2007)		
P90	14	23
P95	26	42

Resultados das análises microbiolóxicas:

	Data da mostraxe	Enterococos intestinais (UFC/100mL)	<i>Escherichia coli</i> (UFC/100mL)
1	09/06/2010	4	6
2	23/06/2010	4	1
3	07/07/2010	20	6
4	21/07/2010	300	1
5	04/08/2010	1	1
6	18/08/2010	90	20
7	01/09/2010	1	24
8	15/09/2010	8	11
9	29/09/2010	1	1
10	01/06/2011	1	1
11	14/06/2011	1	20
12	28/06/2011	1	1
13	12/07/2011	1	1
14	26/07/2011	1	1
15	09/08/2011	1	1
16	23/08/2011	1	1
17	06/09/2011	1	1
18	20/09/2011	1	1
19	05/06/2012	1	10
20	19/06/2012	1	1
21	03/07/2012	1	1
22	17/07/2012	1	1
23	31/07/2012	1	1
24	20/08/2012	1	5
25	28/08/2012	30	590
26	11/09/2012	1	1
27	27/09/2012	1	20
28	04/06/2013	1	1
29	18/06/2013	1	10
30	02/07/2013	1	1
31	16/07/2013	1	12
32	30/07/2013	1	10
33	13/08/2013	1	1
34	26/08/2013	90	54
35	10/09/2013	1	1
36	24/09/2013	1	8

Nome da praia: **CASTELETE**

Punto de mostraxe: **360610202**

Provincia: **PONTEVEDRA**

Concello: **VILANOVA DE AROUSA**

Tipo de punto: **centro**

Tipo de auga: **marítima**

Clasificación sanitaria: **excelente**

Estatística microbiolóxica:

	Enterococos intestinais	<i>Escherichia coli</i>
Número de mostras	36	36
Media aritmética	19,4	34,6
Desviación típica	51,0	72,8
Percentís (calculados segundo o Real decreto 1341/2007)		
P90	31	81
P95	58	145

Resultados das análises microbiolóxicas:

	Data da mostraxe	Enterococos intestinais (UFC/100mL)	<i>Escherichia coli</i> (UFC/100mL)
1	09/06/2010	190	170
2	23/06/2010	17	9
3	07/07/2010	1	1
4	21/07/2010	250	11
5	04/08/2010	1	1
6	18/08/2010	7	14
7	01/09/2010	1	6
8	15/09/2010	22	30
9	29/09/2010	1	27
10	01/06/2011	1	1
11	14/06/2011	1	13
12	28/06/2011	11	10
13	12/07/2011	1	13
14	26/07/2011	1	1
15	09/08/2011	1	20
16	23/08/2011	1	30
17	06/09/2011	1	1
18	20/09/2011	44	120
19	05/06/2012	10	10
20	26/06/2012	30	100
21	03/07/2012	1	10
22	17/07/2012	1	4
23	31/07/2012	1	13
24	20/08/2012	1	10
25	29/08/2012	5	90
26	11/09/2012	1	1
27	27/09/2012	20	400
28	04/06/2013	1	1
29	18/06/2013	7	33
30	02/07/2013	1	1
31	16/07/2013	1	10
32	30/07/2013	1	23
33	13/08/2013	6	10
34	26/08/2013	14	10
35	10/09/2013	10	10
36	24/09/2013	35	30

Nome da praia: **CON DA MINA**

Punto de mostraxe: **360610162**

Provincia: **PONTEVEDRA**

Concello: **VILANOVA DE AROUSA**

Tipo de punto: **centro**

Tipo de auga: **marítima**

Clasificación sanitaria: **excelente**

Estatística microbiolóxica:

	Enterococos intestinais	<i>Escherichia coli</i>
Número de mostras	36	36
Media aritmética	14,4	41,1
Desviación típica	40,1	119,3
Percentís (calculados segundo o Real decreto 1341/2007)		
P90	15	53
P95	27	107

Resultados das análises microbiolóxicas:

	Data da mostraxe	Enterococos intestinais (UFC/100mL)	<i>Escherichia coli</i> (UFC/100mL)
1	09/06/2010	200	400
2	23/06/2010	1	1
3	07/07/2010	1	1
4	21/07/2010	40	10
5	04/08/2010	25	120
6	18/08/2010	110	40
7	01/09/2010	1	1
8	15/09/2010	1	1
9	29/09/2010	1	17
10	01/06/2011	1	1
11	14/06/2011	1	1
12	28/06/2011	1	13
13	12/07/2011	1	1
14	26/07/2011	1	1
15	09/08/2011	1	1
16	23/08/2011	96	600
17	06/09/2011	1	1
18	20/09/2011	1	1
19	05/06/2012	1	1
20	19/06/2012	1	1
21	03/07/2012	1	1
22	17/07/2012	1	1
23	31/07/2012	1	1
24	14/08/2012	1	1
25	28/08/2012	15	140
26	11/09/2012	4	14
27	27/09/2012	1	45
28	04/06/2013	1	1
29	18/06/2013	1	1
30	02/07/2013	1	6
31	16/07/2013	1	13
32	30/07/2013	1	10
33	13/08/2013	1	10
34	26/08/2013	1	6
35	10/09/2013	1	6
36	24/09/2013	1	10

Nome da praia: **CORÓN-BORREIROS**

Punto de mostraxe: **360610072**

Provincia: **PONTEVEDRA**

Concello: **VILANOVA DE AROUSA**

Tipo de punto: **centro**

Tipo de auga: **marítima**

Clasificación sanitaria: **excelente**

Estatística microbiolóxica:

	Enterococos intestinais	<i>Escherichia coli</i>
Número de mostras	34	34
Media aritmética	14,1	22,7
Desviación típica	26,2	36,7
Percentís (calculados segundo o Real decreto 1341/2007)		
P90	32	59
P95	56	113

Resultados das análises microbiolóxicas:

	Data da mostraxe	Enterococos intestinais (UFC/100mL)	<i>Escherichia coli</i> (UFC/100mL)
1	09/06/2010	120	120
2	23/06/2010	1	1
3	07/07/2010	7	1
4	21/07/2010	6	1
5	04/08/2010	5	1
6	18/08/2010	40	35
7	01/09/2010	7	1
8	15/09/2010	9	20
9	29/09/2010	1	1
10	01/06/2011	10	150
11	14/06/2011	1	10
12	28/06/2011	1	1
13	12/07/2011	10	53
14	26/07/2011	100	90
15	09/08/2011	31	86
16	23/08/2011	24	40
17	20/09/2011	1	10
18	05/06/2012	20	15
19	19/06/2012	1	1
20	03/07/2012	1	1
21	17/07/2012	5	10
22	31/07/2012	10	13
23	14/08/2012	20	1
24	28/08/2012	1	1
25	11/09/2012	1	13
26	27/09/2012	7	10
27	04/06/2013	1	1
28	18/06/2013	13	11
29	02/07/2013	1	1
30	16/07/2013	1	1
31	30/07/2013	1	13
32	13/08/2013	1	1
33	26/08/2013	13	14
34	10/09/2013	10	45

Nome da praia: **IGREXA-BRAÑA**

Punto de mostraxe: **360610132**

Provincia: **PONTEVEDRA**

Concello: **VILANOVA DE AROUSA**

Tipo de punto: **centro**

Tipo de auga: **marítima**

Clasificación sanitaria: **excelente**

Estatística microbiolóxica:

	Enterococos intestinais	<i>Escherichia coli</i>
Número de mostras	45	45
Media aritmética	12,4	13,5
Desviación típica	41,4	23,9
Percentís (calculados segundo o Real decreto 1341/2007)		
P90	15	29
P95	26	52

Resultados das análises microbiolóxicas:

	Data da mostraxe	Enterococos intestinais (UFC/100mL)	<i>Escherichia coli</i> (UFC/100mL)
1	09/06/2010	50	100
2	09/06/2010	60	90
3	23/06/2010	5	1
4	23/06/2010	1	4
5	07/07/2010	1	1
6	07/07/2010	1	1
7	21/07/2010	270	80
8	21/07/2010	42	1
9	04/08/2010	1	1
10	04/08/2010	1	1
11	18/08/2010	7	14
12	18/08/2010	1	1
13	01/09/2010	1	8
14	01/09/2010	1	1
15	15/09/2010	1	1
16	15/09/2010	9	9
17	29/09/2010	1	1
18	29/09/2010	1	33
19	01/06/2011	1	1
20	14/06/2011	1	1
21	28/06/2011	1	33
22	12/07/2011	1	1
23	26/07/2011	1	1
24	09/08/2011	1	1
25	23/08/2011	21	25
26	06/09/2011	1	1
27	20/09/2011	1	1
28	05/06/2012	1	20
29	19/06/2012	1	1
30	03/07/2012	1	15
31	17/07/2012	5	1
32	31/07/2012	1	12
33	14/08/2012	5	12
34	28/08/2012	20	63
35	11/09/2012	1	1
36	27/09/2012	10	10
37	04/06/2013	10	1

Resultados das análises microbiológicas:

	Data da mostraxe	Enterococos intestinais (UFC/100mL)	<i>Escherichia coli</i> (UFC/100mL)
38	18/06/2013	1	1
39	02/07/2013	1	1
40	16/07/2013	1	10
41	30/07/2013	1	10
42	13/08/2013	1	20
43	26/08/2013	11	12
44	10/09/2013	1	5
45	24/09/2013	1	1

Nome da praia: **MOSQUEIRO-POZA DA VILA**

Punto de mostraxe: **360610112**

Provincia: **PONTEVEDRA**

Concello: **VILANOVA DE AROUSA**

Tipo de punto: **centro**

Tipo de auga: **marítima**

Clasificación sanitaria: **excelente**

Estatística microbiolóxica:

	Enterococos intestinais	<i>Escherichia coli</i>
Número de mostras	45	45
Media aritmética	29,1	9,7
Desviación típica	114,4	17,1
Percentís (calculados segundo o Real decreto 1341/2007)		
P90	20	19
P95	38	34

Resultados das análises microbiolóxicas:

	Data da mostraxe	Enterococos intestinais (UFC/100mL)	<i>Escherichia coli</i> (UFC/100mL)
1	09/06/2010	16	14
2	09/06/2010	35	60
3	23/06/2010	1	1
4	23/06/2010	20	1
5	07/07/2010	1	1
6	07/07/2010	1	6
7	21/07/2010	600	1
8	21/07/2010	500	1
9	04/08/2010	1	7
10	04/08/2010	1	1
11	18/08/2010	1	1
12	18/08/2010	1	1
13	01/09/2010	1	1
14	01/09/2010	1	1
15	15/09/2010	4	1
16	15/09/2010	4	4
17	29/09/2010	1	1
18	29/09/2010	1	55
19	01/06/2011	1	20
20	14/06/2011	15	15
21	28/06/2011	1	1
22	12/07/2011	11	78
23	26/07/2011	1	1
24	09/08/2011	1	10
25	23/08/2011	1	1
26	06/09/2011	20	25
27	20/09/2011	1	1
28	05/06/2012	1	1
29	19/06/2012	1	1
30	03/07/2012	1	1
31	17/07/2012	1	1
32	31/07/2012	1	1
33	14/08/2012	1	1
34	28/08/2012	1	5
35	11/09/2012	1	1
36	27/09/2012	8	20
37	04/06/2013	1	1

Resultados das análises microbiológicas:

	Data da mostraxe	Enterococos intestinais (UFC/100mL)	<i>Escherichia coli</i> (UFC/100mL)
38	18/06/2013	1	1
39	02/07/2013	30	25
40	16/07/2013	1	1
41	30/07/2013	1	10
42	13/08/2013	4	30
43	26/08/2013	10	26
44	10/09/2013	1	1
45	24/09/2013	1	1

Nome da praia: **O BORNAL - O FUCIÑO DO PORCO**

Punto de mostraxe: **360610122**

Tipo de punto: **centro**

Provincia: **PONTEVEDRA**

Tipo de auga: **marítima**

Concello: **VILANOVA DE AROUSA**

Clasificación sanitaria: **excelente**

Estatística microbiolóxica:

	Enterococos intestinais	<i>Escherichia coli</i>
Número de mostras	36	36
Media aritmética	21,3	22,1
Desviación típica	61,3	31,2
Percentís (calculados segundo o Real decreto 1341/2007)		
P90	29	60
P95	55	115

Resultados das análises microbiolóxicas:

	Data da mostraxe	Enterococos intestinais (UFC/100mL)	<i>Escherichia coli</i> (UFC/100mL)
1	09/06/2010	20	20
2	23/06/2010	1	7
3	07/07/2010	1	6
4	21/07/2010	340	1
5	04/08/2010	1	13
6	18/08/2010	8	120
7	01/09/2010	1	6
8	15/09/2010	6	1
9	29/09/2010	1	1
10	01/06/2011	1	1
11	14/06/2011	1	1
12	28/06/2011	1	1
13	12/07/2011	1	1
14	26/07/2011	1	1
15	09/08/2011	1	1
16	23/08/2011	1	1
17	06/09/2011	1	1
18	20/09/2011	13	74
19	05/06/2012	10	30
20	19/06/2012	1	10
21	03/07/2012	40	90
22	17/07/2012	4	14
23	31/07/2012	40	80
24	14/08/2012	1	12
25	28/08/2012	15	10
26	11/09/2012	1	1
27	27/09/2012	6	50
28	04/06/2013	1	1
29	18/06/2013	140	50
30	02/07/2013	90	60
31	16/07/2013	1	10
32	30/07/2013	1	10
33	13/08/2013	1	1
34	26/08/2013	4	40
35	10/09/2013	1	1
36	24/09/2013	10	70

Nome da praia: **O TERRÓN**

Punto de mostraxe: **360610172**

Provincia: **PONTEVEDRA**

Concello: **VILANOVA DE AROUSA**

Tipo de punto: **centro**

Tipo de auga: **marítima**

Clasificación sanitaria: **excelente**

Estatística microbiolóxica:

	Enterococos intestinais	<i>Escherichia coli</i>
Número de mostras	36	36
Media aritmética	3,7	9,8
Desviación típica	9,9	23,7
Percentís (calculados segundo o Real decreto 1341/2007)		
P90	4	16
P95	6	27

Resultados das análises microbiolóxicas:

	Data da mostraxe	Enterococos intestinais (UFC/100mL)	<i>Escherichia coli</i> (UFC/100mL)
1	09/06/2010	35	80
2	23/06/2010	1	5
3	07/07/2010	1	1
4	21/07/2010	50	1
5	04/08/2010	12	37
6	18/08/2010	1	4
7	01/09/2010	1	1
8	15/09/2010	4	1
9	29/09/2010	1	1
10	01/06/2011	1	1
11	14/06/2011	1	1
12	28/06/2011	1	1
13	12/07/2011	1	1
14	26/07/2011	1	1
15	09/08/2011	1	1
16	23/08/2011	1	120
17	06/09/2011	1	1
18	20/09/2011	1	1
19	05/06/2012	1	10
20	19/06/2012	1	1
21	03/07/2012	1	1
22	17/07/2012	1	1
23	31/07/2012	1	1
24	14/08/2012	1	1
25	28/08/2012	1	4
26	11/09/2012	1	1
27	27/09/2012	1	10
28	04/06/2013	1	1
29	18/06/2013	1	1
30	02/07/2013	1	6
31	16/07/2013	1	13
32	30/07/2013	1	10
33	13/08/2013	1	10
34	26/08/2013	1	6
35	10/09/2013	1	6
36	24/09/2013	1	10

Nome da praia: PASAXE-O BOTE

Punto de mostraxe: 360610182

Provincia: PONTEVEDRA

Concello: VILANOVA DE AROUSA

Tipo de punto: centro

Tipo de auga: marítima

Clasificación sanitaria: excelente

Estatística microbiolóxica:

	Enterococos intestinais	<i>Escherichia coli</i>
Número de mostras	36	36
Media aritmética	9,2	4,9
Desviación típica	43,0	6,6
Percentís (calculados segundo o Real decreto 1341/2007)		
P90	7	10
P95	10	15

Resultados das análises microbiolóxicas:

	Data da mostraxe	Enterococos intestinais (UFC/100mL)	<i>Escherichia coli</i> (UFC/100mL)
1	09/06/2010	1	12
2	23/06/2010	5	4
3	07/07/2010	1	1
4	21/07/2010	260	6
5	04/08/2010	1	1
6	18/08/2010	5	12
7	01/09/2010	5	1
8	15/09/2010	1	1
9	29/09/2010	1	1
10	01/06/2011	1	1
11	14/06/2011	1	1
12	28/06/2011	1	1
13	12/07/2011	1	1
14	26/07/2011	1	1
15	09/08/2011	1	1
16	23/08/2011	1	1
17	06/09/2011	1	1
18	20/09/2011	1	1
19	05/06/2012	1	10
20	19/06/2012	1	1
21	03/07/2012	1	1
22	17/07/2012	1	5
23	31/07/2012	1	20
24	14/08/2012	4	25
25	28/08/2012	6	13
26	11/09/2012	1	1
27	27/09/2012	5	14
28	04/06/2013	1	1
29	18/06/2013	1	1
30	02/07/2013	1	1
31	16/07/2013	1	11
32	30/07/2013	1	1
33	13/08/2013	1	1
34	26/08/2013	5	1
35	10/09/2013	10	1
36	24/09/2013	1	20

## **ANEXO IV. Zonas de baño que fixeron obras de mellora**

### **A Rueta do concello do Cervo**

O Concello do Cervo realizou obras de mellora nas redes de saneamento municipal. Concretamente no núcleo de Cervo construíuse unha depuradora e unha nova rede de saneamento que se atopa operativa desde agosto do ano 2012. Desde a súa posta en funcionamento a calidade da auga de baño da praia A Rueta mellorou sensiblemente de xeito que, tendo en conta os datos microbiolóxicos dos controis realizados nesta zona de baño desde agosto do 2012 (13 controis en total), a súa clasificación sanitaria é boa.

O Concello de Cervo informou que tamén se están realizando obras de mellora na praia Cubelas polo que na vindeira tempada de baño a calidade da auga mellorará notablemente.

### **Loureiro do concello de Bueu**

En varias inspeccións realizadas na rede de saneamento da avenida Loureiro detectáronse conexións de acometidas de augas residuais á rede de pluviais existente na zona que se emendaron durante o ano 2012. Estas actuacións melloraron notablemente a calidade da auga de baño da praia Loureiro de maneira que, considerando unicamente os datos microbiolóxicos dos controis realizados na tempada de baño 2013, a súa clasificación sanitaria é excelente.

### **Ladeira do concello de Baiona**

Na rede de saneamento de Gondomar detectáronse roturas, infiltracións e a presenza de augas pluviais que provocaban alivios frecuentes de augas residuais mesturadas con augas sen contaminar. Esta rede de saneamento discorre moi cerca ou pola propia canle dos ríos Zamáns e Miñor, e provoca un aumento importante da carga microbiolóxica destes.

Para reconducir esta situación, Augas de Galicia deseñou un proxecto de actuacións no saneamento na desembocadura do río Miñor e un proxecto de adecuación da rede de saneamento no concello de Gondomar. Estas actuacións melloraron notablemente a calidade da auga de baño da praia Ladeira que pasou a ter clasificación sanitaria boa, se se consideran unicamente os datos microbiolóxicos dos controis realizados na tempada de baño 2013.

## ANEXO V. Zonas de baño con clasificación insuficiente

Na tempada 2013, 33 zonas de baño obtiveron clasificación sanitaria insuficiente. Estas zonas de baño resúmense nas táboas V.1 (marítimas) e V.2 (continentais).

**Táboa V.1.** Zonas de baño marítimas con clasificación sanitaria anual insuficiente

Provincia	Municipio	Código	Punto de mostraxe	N <sup>(*)</sup>
A Coruña	Ares	150040751	Ares	36
	Arteixo	150051362	Ría de Barrañán	36
	Bergondo	150080951	Regueiro	36
	Boiro	150113781	Peralto	36
	Camariñas	150161751	Camelle	35
		150161841	Area da Vila	36
	Cariño	159010332	A Concha - Cariño	33
	Cee	150232141	A Concha - Cee	36
	Fene	150351001	Barallobre	36
	Ferrol	150360711	A Cabana	35
		150361004	Caranza	36
	Fisterra	150372091	Sardiñeiro	36
	Malpica de Bergantiños	150431511	Praia Maior	36
	Noia	150572701	Testal - Taramancos	45
	Oleiros	150581131	Santa Cruz Porto	36
	Ponteceso	150681611	Arnela	36
	Pontedeume	150690861	Centroña	36
		150690871	Ver	36
	Ribeira	150733101	O Prado	36
		150733331	Mosqueiros	36
Lugo	Burela	279023001	Penaoural	36
	Cervo	270130411	Cubelas	35
	Foz	270190231	Tupide	36
Pontevedra	Poio	360411412	Laño	35
	Redondela	360452422	Arealonga	35

<sup>(\*)</sup>N: número de datos cos que se calculou a clasificación sanitaria

Todas estas zonas de baño tiñan clasificación sanitaria insuficiente na tempada 2012, agás tres praias que empeoraron a súa calidade nesta tempada, A Concha de Cariño (A Coruña), Laño de Poio e Arealonga de Redondela (Pontevedra).

Destas zonas de baño marítimas, a única na que non se detectan verteduras na zona de baño ou nas inmediacións (no perfil elaborado polo órgano ambiental competente) é Santa Cruz Porto de Oleiros.

**Táboa V.2.** Zonas de baño continentais con clasificación sanitaria anual insuficiente

Provincia	Municipio	Código	Punto de mostraxe	N <sup>(*)</sup>
Lugo	A Pobra do Brollón	270470012	Río Saa	36
	Ribas de Sil	270520011	San Clodio	36
	Sarria	270570001	Río Sarria - O Chanto	36
Ourense	A Bola	320140011	Río Orille - Área Recreativa A Bola	27
	Vilardevós	320910011	Río Arzoa	34
Pontevedra	Mondariz	360300012	Río Tea - O Val	36
	Pontearreas	360420042	Río Tea - San Roque Os Remedios	36
	Tuí	360550031	Río Miño - Penedo	26

<sup>(\*)</sup>N: número de datos cos que se calculou a clasificación sanitaria

Todas estas zonas de baño tiñan clasificación sanitaria insuficiente na tempada 2012, agás Río Sarria – O Chanto que empeorou a súa clasificación sanitaria nesta tempada.

Ademais, en todas estas zonas de baño detectáronse verteduras na zona ou nas inmediacións (no perfil elaborado polo órgano ambiental competente) agás na praia Río Orille - Área Recreativa A Bola que se descoñece xa que non se indica explicitamente no perfil.

Segundo a lexislación vixente, as autoridades competentes aplicarán as medidas necesarias para que, a finais do ano 2015, todas as augas de baño sexan de calidade polo menos suficiente. Non obstante, as augas poderán clasificarse temporalmente como insuficiente e, maila iso, estar de conformidade coa lexislación. Neste caso, a autoridade competente velará para que se adopten medidas xestión axeitadas, que incluírán a prohibición do baño ou a recomendación de absterse deste para evitar a exposición dos bañistas á contaminación; a determinación das causas e motivos polos que non se acada clasificación suficiente; a previsión, redución ou eliminación destas causas, e ademais, a comunicación á poboación desta información.

A Lei 8/2008, do 10 de xullo, de saúde de Galicia, indica no seu artigo 80 que é a Administración local a competente no control sanitario do medio natural. Por este motivo, é necesario que os concellos establezan urxentemente actuacións para mellorar a calidade da auga das zonas de baño con clasificación sanitaria insuficiente.

## ANEXO VI. Seguimento dos encoros con cianobacterias

A Confederación Hidrográfica Miño-Sil (CHMS) fai un seguimento da presenza de cianobacterias nos encoros que teñen unha propensión á súa proliferación. Os encoros con zonas de baño incluídas no censo oficial e que teñen risco de proliferación masiva de cianobacterias son As Conchas e Prada, ambos os dous da provincia de Ourense.

No encoro das Conchas hai dúas zonas de baño: O Corgo - A Rola do concello de Muíños e Portoquintela do concello de Bande. No encoro de Prada hai unha zona de baño incluída no censo oficial: Os Franceses do concello da Veiga.

As actuacións que se levaron a cabo durante a tempada de baño 2013 descríbense a continuación.

### Encoro de Prada

Na campaña de control que fai a CHMS, na mostraxe realizada o 24 de xullo, detectou niveis elevados de clorofila polo que tomaron mostras para a análise de cianobacterias. Identificouse a especie *Anaeba Circinalis* como cianobacteria maioritaria, que é potencial xeradora de microcistinas. Na análise de toxicidade non se detectaron toxinas, nin na fracción disolta, nin na fracción sestónica, polo que concluíron que os valores de cianobacterias obtidos non son representativos dun afloramento.

Ante esta notificación comezouse a tomar mostras todas as semanas (alternando unha semana a CHMS e a seguinte a XTS de Ourense) e remítidas ao Laboratorio de Saúde Pública de Galicia (LSPG) para a súa análise. En toda a tempada non houbo niveis de cianobacterias representativos dun afloramento polo que non se adoptaron medidas adicionais. Os resultados das mostraxes realizadas pola CHMS resúmense na táboa VI.1.

Ademais, o LSPG determinou as toxinas microcistina LA, LR, LR desmetilada, RR, RR desmetilada, YR, WR, LF, LW tanto na fracción disolta como na sestónica, cilindropermopsina e nodularina. As mostras foron recollidas os días 13 e 27 de agosto e 9 de setembro pola XTS en Ourense e os días 6 e 19 de agosto, 2, 24 e 30 de setembro pola CHMS. Todos os resultados foron inferiores ao límite de detección (0,2 µg/L).

O 16 de setembro, tendo en conta os baixos niveis de clorofila debida a cianobacterias, concluíuse que desaparecera a proliferación de cianobacterias e que era maioritaria a presenza de algas verdes no encoro.

**Táboa VI.1.** Resultados das análises realizadas na superficie, na praia Os Franceses do encoro de Prada pola CHMS (recollida e análise das mostras)

Data da mostraxe	Clorofila a total (µg/L)	Clorofila procedente de cianobacterias (µg/L)	Clase maioritaria + concentración de clorofila a (µg/L)	
24-xullo-13	28,4	21,9	-	-
06-agosto-13	10,9	10,6	Cianobacterias	10,6
20-agosto-13	17,3	11,3	Cianobacterias	11,3
02-setembro-13	43,8	43,1	Cianobacterias	43,1
16-setembro-13	6,0	1,9	Algas verdes	2,9

Data da mostraxe	Especie de cianobacteria	Núm. células/mL	Microcistina (µg/L) fracción disolta	Microcistina (µg/L) fracción sestónica
24-xullo-13	<i>Anabaena circinalis</i>	19110	< 0,2	< 0,2
06-agosto-13	<i>Anabaena circinalis</i>	-	-	-
20-agosto-13	<i>Anabaena circinalis</i>	-	-	-
02-setembro-13	<i>Anabaena circinalis</i>	9828	< 0,2	< 0,2
16-setembro-13	-	-	-	-

## Encoro das Conchas

Durante todo o ano a CHMS fai seguimento no encoro e en varias ocasións detectáronse cianobacterias neste.

Durante a tempada de baño, a finais de maio detectouse a presenza de cianobacterias no encoro pero a clorofila detectada debíase maioritariamente á presenza de diatomeas. Esta situación mantívose ata finais de xuño. O 25 de xuño tomáronse mostras e identificouse como cianobacteria maioritaria a presenza da especie *Microcystis aeruginosa* que ten capacidade para xerar toxinas. O número de células foi elevado na praia O Corgo – A Rola pero non se detectaron toxinas. Non obstante, detectáronse 0,97 µg/L de microcistina LR desmetilada disolta na mostra recollida na praia Portoquintela pola CHMS e analizada no

LSPG. Nas análises de toxinas feitas pola CHMS nesta mesma mostra non se detectou microcistina. Como no LSPG comezábbase a determinar este parámetro (descoñecendo se podía tratarse dunha contaminación), o nivel detectado é inferior ao valor límite para augas de consumo, non había natas nin espumas nas zonas de baño e a CHMS concluíu que os niveis atopados non constituían un afloramento de cianobacterias, estableceuse unha vixilancia intensiva e non se adoptaron medidas adicionais nas zonas de baño.

A partir deste momento os niveis de clorofila e de células nas zonas de baño diminuíron aínda que había valores elevados na zona da presa, polo que se mantiveron as mostraxes e a vixilancia intensiva sen detectarse afloramento de cianobacterias.

A finais de xullo, os niveis de clorofila e de células aumentaron de maneira significativa nas zonas de baño sen chegar a detectarse afloramento de cianobacterias. Tampouco se detectaron toxinas pero comezouse a facer análises semanais de toxinas ademais das inspeccións que xa se facían. Non se detectaron natas e espumas e as análises de toxinas nas mostraxas recollidas pola CHMS e pola XTS en Ourense foron negativas polo que non se adoptaron medidas adicionais.

Das mostraxes realizadas o 7 de agosto, a CHMS concluíu que había afloramento de cianobacterias na zona da presa do encoro pero non nas praias e as análises de toxinas foron negativas. Este afloramento mantívose na presa ata o 26 de agosto e a situación nas praias non cambiou, tendo niveis de cianobacterias elevados pero non toxinas nin afloramento ata o final da tempada de baño, polo que non se adoptaron medidas adicionais.

Os resultados das mostraxes realizadas pola CHMS resúmense na táboa VI.2.

**Táboa VI.2.** Resultados das análises realizadas no encoro das Conchas pola CHMS

Data da mostraxe	Lugar da mostraxe	Clorofila a total (µg/L)	Clorofila de cianobacterias (µg/L)	Clase maioritaria + concentración de clorofila a (µg/L)	Especie de cianobacteria	Núm. cél./mL
27-maio-13	As Conchas. Zona de presa. Superficie	22,2	2,9	Diatomeas 15,2	-	-
04-xuño-13	As Conchas. Zona de praias. Superficie	17,5	2,4	Diatomeas 10,9	<i>Microcystis aeruginosa</i>	7833
	As Conchas. Zona de presa. Superficie	32,4	1,6	Diatomeas 24,2	<i>Microcystis aeruginosa</i>	1295
10-xuño-03	As Conchas. Zona de presa. Superficie	20,6	1,3	Diatomeas 15,4	<i>Microcystis aeruginosa</i>	1548
	Praia fluvial O Corgo A Rola. Superficie	22,0	3,1	Diatomeas 13,7	<i>Microcystis aeruginosa</i>	1263
	Praia fluvial Portoquintela. Superficie	18,4	3,0	Diatomeas 10,6	<i>Microcystis aeruginosa</i>	4767
21-xuño-03	As Conchas. Centro do encoro. Superficie	8,9	2,4	Diatomeas 3,7	-	-
	As Conchas. Zona de presa. Centro do encoro. Superficie	12,2	2,1	Diatomeas 6,2	-	-
	As Conchas. Zona de presa. 2 m profundidade	8,1	1,6	Diatomeas 3,8	-	-
	As Conchas. Zona de presa. 5 m profundidade	7,2	1,2	Diatomeas 3,8	-	-
	As Conchas. Zona de praias fluviais. 2 m profundidade	9,3	1,2	Diatomeas 5,4	-	-
25-xuño-03	As Conchas. Zona de praias fluviais. 5 m profundidade	12,2	1,6	Diatomeas 7,4	-	-
	As Conchas. Zona de presa. Centro do encoro. Superficie	12,0	6,4	Cianobacterias 6,4	<i>Microcystis aeruginosa</i>	20264
					<i>Anabaena planctonica</i>	117
					<i>Anabaena crassa</i>	-
25-xuño-03	Praia fluvial O Corgo A Rola. Superficie	12,3	2,2	Algas verdes 4,3	<i>Microcystis aeruginosa</i>	2327
					<i>Anabaena planctonica</i>	57
					<i>Anabaena crassa</i>	291
25-xuño-03	Praia fluvial Portoquintela. Superficie	16,6	2,1	Diatomeas 7,0	<i>Microcystis aeruginosa</i>	4180
					<i>Anabaena planctonica</i>	178
					<i>Anabaena crassa</i>	275
03-xullo-13	As Conchas. Cola do encoro. Superficie	18,6	7,3	Cianobacterias 7,3	-	-
	As Conchas. Zona de praias. Superficie	10,9	2,6	Algas verdes 4,5	<i>Microcystis aeruginosa</i>	7433
					<i>Anabaena planctonica</i>	408
					<i>Anabaena crassa</i>	1013
03-xullo-13	Praia fluvial Portoquintela. Superficie	22,6	10,4	Cianobacterias 10,4	-	-
	As Conchas. Zona de presa. Centro do encoro. Superficie	10,8	6,2	Cianobacterias 6,2	<i>Microcystis aeruginosa</i>	20694
					<i>Anabaena planctonica</i>	105
				<i>Anabaena crassa</i>	264	

Data da mostraxe	Lugar da mostraxe	Clorofila a total (µg/L)	Clorofila de cianobacterias (µg/L)	Clase maioritaria + concentración de clorofila a (µg/L)	Especie de cianobacteria	Núm. cél./mL
03-xullo-13	As Conchas. Zona de presa. Marxe dereita do encoro. Superficie	84,4	76,5	Cianobacterias 76,5	-	-
	As Conchas. Zona de praias fluviais. 2 m profundidade	8,9	2,4	Algas verdes 3,2	-	-
	As Conchas. Zona de praias fluviais. 5 m profundidade	7,0	1,2	Algas verdes 2,6	-	-
	As Conchas. Zona de presa. 1,8 m profundidade	9,8	5,5	Cianobacterias 5,5	-	-
	As Conchas. Zona de presa. 4,5 m profundidade	7,5	5,2	Cianobacterias 5,2	-	-
08-xullo-13	As Conchas. Zona de presa. Superficie	7,9	4,1	Cianobacterias 4,1	-	-
	Praia fluvial O Corgo A Rola. Superficie	3,6	1,1	Algas verdes 1,6	-	-
	Praia fluvial Portoquintela. Superficie	3,4	1,8	Cianobacterias 1,8	-	-
15-xullo-13	As Conchas. Zona de praias. Superficie	4,6	1,0	Algas verdes 2,4	<i>Microcystis aeruginosa</i>	5997
	As Conchas. Zona de presa. Centro do encoro. Superficie	4,1	2,0	Cianobacterias 2,0	<i>Microcystis aeruginosa</i>	25285
	As Conchas. Zona de praias fluviais. 3 m profundidade	2,6	1,4	Cianobacterias 1,4	-	-
	As Conchas. Zona de praias fluviais. 7,5 m profundidade	1,2	0,6	Cianobacterias 0,6	-	-
	As Conchas. Zona de presa. 2,5 m profundidade	4,3	3,5	Cianobacterias 3,5	-	-
	As Conchas. Zona de presa. 6,3 m profundidade	2,8	1,5	Cianobacterias 1,5	-	-
22-xullo-13	As Conchas. Zona de presa. Superficie	8,4	5,2		<i>Microcystis aeruginosa</i>	17271
	Praia fluvial O Corgo A Rola. Superficie	7,8	2,6		<i>Microcystis aeruginosa</i>	6832
	Praia fluvial Portoquintela. Superficie	42,7	35,0		<i>Microcystis aeruginosa</i>	88336
29-xullo-13	As Conchas. Zona de praias. Superficie	9,4	7,1	Cianobacterias 7,1	<i>Microcystis aeruginosa</i>	5744
	As Conchas. Zona de presa. Centro do encoro. Superficie	5,5	3,3	Cianobacterias 3,3	<i>Microcystis aeruginosa</i>	11297
	As Conchas. Zona de praias fluviais. 2 m profundidade	4,0	2,3	Cianobacterias 2,3	-	-
	As Conchas. Zona de praias fluviais. 5 m profundidade	2,4	1,4	Cianobacterias 1,4	-	-
	As Conchas. Zona de presa. 2,3 m profundidade	5,4	4,0	Cianobacterias 4,0	-	-
	As Conchas. Zona de presa. 5,8 m profundidade	2,9	2,0	Cianobacterias 2,0	-	-
	As Conchas. Cola do encoro. Superficie	23,8	15,8	Cianobacterias 15,8	-	-
07-agosto-13	As Conchas. Zona de presa. Superficie	92,3	85,2	Cianobacterias 85,2	-	-
	Praia fluvial O Corgo A Rola. Superficie	13,4	11,2	Cianobacterias 11,2	<i>Microcystis aeruginosa</i>	-
	Praia fluvial Portoquintela. Superficie	6,6	3,4	Cianobacterias 3,4	<i>Microcystis aeruginosa</i>	-

Data da mostraxe	Lugar da mostraxe	Clorofila a total (µg/L)	Clorofila de cianobacterias (µg/L)	Clase maioritaria + concentración de clorofila a (µg/L)	Especie de cianobacteria	Núm. cél./mL
12-agosto-13	As Conchas. Zona de presa. Superficie	68,5	62,3	Cianobacterias 62,3	<i>Microcystis aeruginosa</i>	-
	Praia fluvial O Corgo A Rola. Superficie	19,9	12,1	Cianobacterias 12,1	<i>Microcystis aeruginosa</i>	-
	Praia fluvial Portoquintela. Superficie	13,7	7,0	Cianobacterias 7,0	<i>Microcystis aeruginosa</i>	-
19-agosto-13	As Conchas. Zona de presa. Superficie	37,9	31,7	Cianobacterias 31,7	<i>Microcystis aeruginosa</i>	-
	Praia fluvial O Corgo A Rola. Superficie	16,5	11,0	Cianobacterias 11,0	<i>Microcystis aeruginosa</i>	-
	Praia fluvial Portoquintela. Superficie	14,8	10,2	Cianobacterias 10,2	<i>Microcystis aeruginosa</i>	-
26-agosto-13	As Conchas. Zona de presa. Superficie	23,0	19,0	Cianobacterias 19,0	-	-
	As Conchas. Zona de praias. Superficie	12,0	9,1	Cianobacterias 9,1	-	-
	As Conchas. Zona de praias fluviais. 6 m profundidade	9,8	7,7	Cianobacterias 7,7	-	-
	As Conchas. Zona de presa. 12 m profundidade	20,0	18,0	Cianobacterias 18,0	-	-
2-setembro-13	As Conchas. Zona de presa. Superficie	8,7	6,7	Cianobacterias 6,7	<i>Microcystis aeruginosa</i>	75560
	Praia fluvial O Corgo A Rola. Superficie	30,4	26,7	Cianobacterias 26,7	<i>Microcystis aeruginosa</i>	78048
	Praia fluvial Portoquintela. Superficie	7,5	5,7	Cianobacterias 5,7	<i>Microcystis aeruginosa</i>	58650
11-setembro-13	As Conchas. Zona de praias. Superficie	8,5	5,9	Cianobacterias 5,9	<i>Microcystis aeruginosa</i> Aphazinomenon Flos-Aquae	25294 376
	As Conchas. Zona de presa. Centro do encoro. Superficie	7,9	6,1	Cianobacterias 6,1	<i>Microcystis aeruginosa</i> Aphazinomenon Flos-Aquae	21485 416
	As Conchas. Zona de praias fluviais. 2,5 m profundidade	5,9	3,6	Cianobacterias 3,6	-	-
	As Conchas. Zona de praias fluviais. 6 m profundidade	8,3	5,5	Cianobacterias 5,5	-	-
	As Conchas. Zona de presa. 4,5 m profundidade	7,0	6,2	Cianobacterias 6,2	-	-
17-setembro-13	As Conchas. Zona de presa. 19 m profundidade	10,2	8,9	Cianobacterias 8,9	-	-
	Praia fluvial O Corgo A Rola. Superficie	11,7	6,0	Cianobacterias 6,0	<i>Microcystis aeruginosa</i>	16095
	Praia fluvial Portoquintela. Superficie	11,4	6,0	Cianobacterias 6,0	<i>Microcystis aeruginosa</i>	15032
20-setembro-13	As Conchas. Zona de presa. Marxe dereita. Superficie	7,3	5,3	Cianobacterias 5,3	-	-
	As Conchas. Zona de presa. Centro do encoro. Superficie	7,7	5,1	Cianobacterias 5,1	-	-
	As Conchas. Zona de praias fluviais. 4 m profundidade	7,4	5,7	Cianobacterias 5,7	-	-
	As Conchas. Zona de praias fluviais. 18 m profundidade	7,2	5,8	Cianobacterias 5,8	-	-

Data da mostraxe	Lugar da mostraxe	Clorofila a total (µg/L)	Clorofila de cianobacterias (µg/L)	Clase maioritaria + concentración de clorofila a (µg/L)	Especie de cianobacteria	Núm. cél./mL
26-setembro-13	As Conchas. Zona de presa. Centro do encoro. Superficie	9,8	5,8	Cianobacterias 5,8	-	-
	As Conchas. Zona de presa. 3,8 m profundidade	7,9	4,4	Cianobacterias 4,4	-	-
	As Conchas. Zona de presa. 10 m profundidade	9,9	6,2	Cianobacterias 6,2	-	-
30-setembro-12	As Conchas. Zona de presa. Centro do encoro. Superficie	11,5	8,3	Cianobacterias 8,3	-	-
	Praia fluvial O Corgo A Rola. Superficie	11,6	6,1	Cianobacterias 6,1	<i>Microcystis aeruginosa</i>	22847
	Praia fluvial Portoquintela. Superficie	17,6	12,8	Cianobacterias 12,8	<i>Microcystis aeruginosa</i>	42250

Ademais, o Laboratorio de Saúde Pública de Galicia determinou as toxinas microcistina LA, LR, LR desmetilada, RR, RR desmetilada, YR, WR, LF, LW tanto na fracción disolta como na sestónica, cilindrospermopsina e nodularina. Os datos das mostrax resúmense na táboa VI.3. Todos os resultados foron inferiores ao límite de detección (0,2 µg/L), agás na mostra do 25 de xuño que había 0,97 µg/L de microcistina LR desmetilada, que xa se comentou anteriormente.

**Táboa VI.3.** Datos das mostraxes das análises de toxinas realizadas no Laboratorio de Saúde Pública de Galicia

Data da mostraxe	Lugares da mostraxe	Organismo que recolleu a mostra
25-xuño-13	Praia fluvial Portoquintela	CHMS
	Praia fluvial O Corgo A Rola	CHMS
04-xullo-13	Praia fluvial Portoquintela	CHMS
	As Conchas. Zona de praias	CHMS
08-xullo-13	Praia fluvial Portoquintela	CHMS
	Praia fluvial O Corgo A Rola	CHMS
15-xullo-13	As Conchas. Zona de praias	CHMS
22-xullo-13	Praia fluvial Portoquintela	CHMS
	Praia fluvial O Corgo A Rola	CHMS
29-xullo-13	Praia fluvial Portoquintela	CHMS
	As Conchas. Zona de praias	CHMS

<b>Data da mostraxe</b>	<b>Lugares da mostraxe</b>	<b>Organismo que recolleu a mostra</b>
06-agosto-13	Praia fluvial Portoquintela	CHMS
	Praia fluvial O Corgo A Rola	CHMS
12-agosto-13	Praia fluvial Portoquintela	CHMS
	Praia fluvial O Corgo A Rola	CHMS
13-agosto-13	Praia fluvial Portoquintela	XTS Ourense
	Praia fluvial Portoquintela	CHMS
	Praia fluvial O Corgo A Rola	XTS Ourense
20-agosto-13	Praia fluvial O Corgo A Rola	CHMS
26-agosto-13	As Conchas. Zona de praias	CHMS
27-agosto-13	Praia fluvial Portoquintela	XTS Ourense
	Praia fluvial O Corgo A Rola	XTS Ourense
02-setembro-13	Praia fluvial Portoquintela	CHMS
	Praia fluvial O Corgo A Rola	CHMS
10-setembro-13	Praia fluvial Portoquintela	XTS Ourense
	Praia fluvial O Corgo A Rola	XTS Ourense
17-setembro-13	Praia fluvial Portoquintela	CHMS
	Praia fluvial O Corgo A Rola	CHMS
24-setembro-13	Praia fluvial Portoquintela	XTS Ourense
	Praia fluvial O Corgo A Rola	XTS Ourense
30-setembro-13	Praia fluvial Portoquintela	CHMS
	Praia fluvial O Corgo A Rola	CHMS

## ANEXO VII. Zonas de baño controladas que non figuran no censo oficial

Na seguinte táboa, móstranse as zonas de baño que se controlaron na tempada 2013 e que non figuran no censo oficial de zonas de baño:

Provincia	Municipio	Zona de Baño - Punto de Mostraxe	Tipo de auga	N (*)	Clasificación sanitaria
A Coruña	As Pontes de García Rodríguez	Praia do Lago	Continental	13	<b>Excelente</b>
	Ribeira	Castiñeiras	Marítima	18	<b>Excelente</b>
Lugo	Cospeito	Porto	Continental	18	<b>Boa</b>
	A Fonsagrada	Praia de Naraxa	Continental	27	<b>Insuficiente</b>
	Láncara	A Pobra de San Xiao	Continental	9	<b>Boa</b>
	Quiroga	Soldón	Continental	26	<b>Insuficiente</b>
Ourense	Castrelo de Miño	O Ribeiriño	Continental	18	<b>Boa</b>
	A Veiga	O Coiñedo	Continental	9	<b>Excelente</b>
Pontevedra	Cotobade	Río Almofrei - Xesteira	Continental	9	<b>Excelente</b>
	Covelo	Maceira	Continental	9	<b>Excelente</b>
	A Estrada	Porta Pousada	Continental	9	<b>Boa</b>
	Pontevedra	Río Lérez	Transición	36	<b>Insuficiente</b>
	Pontevedra	Ponte Sampaio	Transición	9	<b>Excelente</b>
	Sanxenxo	Nanín	Marítima	16	<b>Insuficiente</b>
	Soutomaior	Xunqueira	Transición	9	<b>Boa</b>
	Soutomaior	Matilde	Transición	9	<b>Excelente</b>
	Soutomaior	Muxeira	Transición	9	<b>Excelente</b>
	Valga	Vilarello	Continental	9	<b>Boa</b>

(\*)N: número de datos cos que se calculou a clasificación sanitaria

A clasificación sanitaria calculouse cos datos dispoñibles. Como non temos datos das catro últimas tempadas de baño e en moitas praias tampouco hai as 16 mostras que, polo menos, se deben ter para calcular a clasificación sanitaria, debe tomarse con precaución.

Solicitaráselle o perfil ao órgano ambiental competente das zonas de baño que obtiveron clasificación sanitaria excelente e boa.

galicia



Consellería  
de Sanidade

Innovación e Xestión  
da Saúde Pública

Informe

38

F