

**Execución de medidas xudiciais  
previstas na Lei orgánica 5/2000,  
do 12 de xaneiro, reguladora  
da responsabilidade penal dos  
menores**

**Memoria 2015**







© Xunta de Galicia. 2016 *Execución de medidas xudiciais previstas na Lei orgánica 5/2000, do 12 de xaneiro, reguladora da responsabilidade penal do menores. Memoria 2015*

**Elabora:**

Consellería de Política Social, Dirección Xeral de Familia, Infancia e Dinamización Demográfica.  
Subdirección Xeral de Política Familiar, Infancia e Adolescencia. Servizo de Xustiza Penal Xuvenil.

**Edita:**

Consellería de Política Social, Dirección Xeral de Familia, Infancia e Dinamización Demográfica

URL: <https://libraria.xunta.gal>

**Esta obra distribúese cunha licenza CC-Atribución.CompartirIgual 4.0**

**España de Creative Commons. Para ver unha copia de licenza, visite:**

[https://creativecommons.org/licenses/by-sa/4.0/deed.es\\_ES](https://creativecommons.org/licenses/by-sa/4.0/deed.es_ES)

**Maquetación:**

Antonio Lameiro Ces

**Execución de medidas xudiciais previstas  
na Lei orgánica 5/2000, do 12 de xaneiro,  
reguladora da responsabilidade penal dos  
menores**

**Memoria 2015**



# Índice



<b>Introdución</b>	9
<b>1 Das medidas notificadas polos xulgados de menores</b>	
<b>1.1 Xeneralidades</b>	13
1.1.1 Resolucións notificadas, medidas impostas e persoas menores afectadas segundo os xulgados de menores	13
1.1.2 Comparación dos anos 2011, 2012 , 2013, 2014 e 2015 en relación coas medidas impostas nas resolucións notificadas. O seu incremento/diminución dende o ano 2011 ata o ano 2015	14
1.1.3 Poboación galega maior de 14 anos e menor de 18 (datos do empadramento municipal 2015 do INE)	14
1.1.4 Porcentaxe de persoas menores afectadas polas resolucións xudiciais notificadas á Dirección Xeral de Familia, Infancia e Dinamización Demográfica, en relación coa poboación galega maior de 14 anos e menor de 18 (datos de empadramento municipal 2015 do INE)	15
1.1.5 Histórico das porcentaxes do número de persoas menores afectadas polas resolucións xudiciais notificadas á Dirección Xeral de Familia, Infancia e Dinamización Demográfica en relación coa poboación galega maior de 14 anos e menor de 18, dende o ano 2011 ata o 2015	15
<b>1.2 Medidas de internamento versus medidas de medio aberto notificadas</b>	16
1.2.1 Segundo o xulgado de procedencia	16
1.2.2 Comparación dos anos 2011, 2012 , 2013, 2014 e 2015	17
1.2.3 Incrementos/diminucións anuais das medidas notificadas dende o ano 2011 ata o ano 2015	18
1.2.4 Persoas menores afectados/as (segundo o sexo) e cadro comparativo dos anos 2011, 2012, 2013, 2014 e 2015	18
1.2.5 Incrementos/diminucións anuais do número de persoas menores dende o ano 2011 ata o ano 2015	19





<b>1.3 Medidas de internamento notificadas. Datos estatísticos</b>	20
1.3.1 Segundo o tipo de medida e xulgado de procedencia	20
1.3.2 Segundo o tipo de medida e a provincia de xestión	21
<b>1.4 Medidas de medio aberto notificadas. Datos estatísticos</b>	22
1.4.1 Segundo o tipo de medida e xulgado de procedencia	22
1.4.2 Segundo o tipo de medida e a provincia de xestión	23
<b>1.5 Delitos e faltas: número de persoas menores implicadas na comisión de delitos e faltas. Número de medidas impostas</b>	24
1.5.1 Delitos	24
1.5.2 Faltas	27
<b>2 Das medidas en execución</b>	
<b>2.1 Xeneralidades</b>	29
2.1.1 Medidas en execución durante o ano 2015	29
2.1.2 Persoas menores que estiveron executando medidas no 2015	29
2.1.3 Cadro comparativo dos anos 2011, 2012, 2013, 2014 e 2015 (medidas e menores)	30
2.1.4 Incrementos/diminucións anuais do número de medidas e de menores 2011-2015	30
2.1.5 Comparación de medidas recibidas versus medidas en execución dende o ano 2011 ata o 2015	31
2.1.6 Custos de execución das medidas xudiciais	31
<b>2.2 Medidas de internamento e de medio aberto en execución</b>	32
2.2.1 Segundo a provincia de xestión	32
2.2.2 Comparación dos anos 2011, 2012, 2013, 2014 e 2015	33
2.2.3 Persoas menores afectadas segundo o sexo e a provincia de xestión	34
Cadro comparativo dos anos 2011, 2012, 2013, 2014 e 2015	34

<b>2.3 Medidas de internamento en execución. Datos estadísticos</b>	35
2.3.1 Segundo o tipo de medida e a provincia de xestión	35
2.3.2 Persoas menores que executaron medidas de internamento (segundo sexo e provincia de xestión)	36
2.3.3 Cadro comparativo das persoas menores que executaron medidas de internamento nos anos 2011, 2012, 2013, 2014 e 2015	36
2.3.4 Duración das medidas en execución	37
Dos internamentos preventivos e firmes	37
Das permanencias de fin de semana nun centro	37
2.3.5 Recursos para a execución das medidas de internamento	38
Cadro dos recursos existentes no ano 2015	38
2.3.6 Ocupación dos recursos de internamento	39
Ocupación media mensual dos centros (datos referidos ao último día de cada mes)	39
Comparación das ocupacións mensuais 2014-2015	39
2.3.7 Fugas e non retornos	41
Número de fugas e non retornos por centros	41
Comparación anos 2011, 2012, 2013, 2014 e 2015	41
2.3.8 Faltas comunicadas polos centros	41
Número e tipo de faltas por centro	41
Comparación anos 2011, 2012, 2013, 2014 e 2015	41
2.3.9 Custos da execución das medidas de internamento	43





<b>2.4 Medidas de medio aberto en execución. Datos estatísticos</b>	42
2.4.1 Segundo o tipo de medida e provincia de xestión	42
2.4.2 Persoas menores que executaron medidas de medio aberto (segundo sexo e provincia de xestión)	43
2.4.3 Cadro comparativo de menores que executaron medidas de medio aberto dende o ano 2011 ata o 2015	43
2.4.4 Duración das medidas en execución	44
Das medidas de medio aberto preventivas	44
Das permanencias de fin de semana no domicilio	44
Das prestacións en beneficio da comunidade	44
Das tarefas socioeducativas	44
Doutras medidas de medio aberto	44
2.4.5 Recursos para a execución das medidas de medio aberto	45
Recursos existentes no ano 2015	45
2.4.6 Ocupación dos recursos de medio aberto	49
Segundo o mes e o recurso	49
Segundo o recurso e tipo de medida	50
Cadro comparativo da ocupación media mensual dos recursos de medio aberto dende o ano 2011 ata o 2015	51
2.4.7 Custos de medio aberto ano 2015	52
<b>3 Das medidas pendentes de execución</b>	
<b>3.1 Xeneralidades</b>	53
3.1.1 Pendentes a finais do 2015, por provincia de xestión	53
3.1.2 Comparación cos anos 2011, 2012, 2013, 2014 e 2015	53

<b>3.2 Medidas de internamento pendentes</b>	54
3.2.1 Segundo a provincia de xestión, o ano e o tipo de medida	54
3.2.2 Evolución das medidas pendentes de internamento non anos 2011, 2012, 2013, 2014 e 2015	55
<b>3.3 Medidas de medio aberto pendentes</b>	56
3.3.1 Segundo a provincia de xestión, o tipo de medida e o ano	56
3.3.2 Evolución das medidas pendentes de medio aberto anos 2011, 2012, 2013, 2014 e 2015	57
<b>4 Datos sobre as persoas menores que estiveron executando medidas: idade, procedencia e lugar de residencia</b>	
<b>4.1 Idade do momento da comisión do delito</b>	59
4.1.1 Por provincia de xestión	59
4.1.2 Comparación dende o ano 2011 ata o 2015	59
<b>4.2 Idade durante a execución das medidas</b>	60
4.2.1 Comparación dende o ano 2011 ata o 2015	60
<b>4.3 Procedencia</b>	61
4.3.1 Segundo a orixe da persoa menor	61
4.3.2 Histórico da procedencia das persoas menores dende o ano 2011 ata o 2015	61
4.3.3 Segundo o xulgado de procedencia	62
<b>5 Actuacións no ano 2015</b>	63
<b>6 ANEXO I</b>	
<b>Resumo das actuacións realizadas no programa de obradoiros produtivos. Ano 2015</b>	65





# Introdución



A Lei orgánica 5/2000, do 12 de xaneiro, reguladora da responsabilidade penal dos menores (en diante LORPM), regula a responsabilidade penal das persoas maiores de catorce anos e menores de dezaoto pola comisión de feitos tipificados como delitos ou faltas no Código penal o nas leis penais especiais. Esta lei foi obxecto de desenvolvemento regulamentario en virtude do Real decreto 1774/2004, do 30 de xullo. As idades indicadas deben entenderse referidas ao momento da comisión dos feitos, sen que o feito de superalas no comezo do procedemento ou durante a súa tramitación teña relevancia para os efectos de aplicación da lei.

Trátase dunha norma que pon o acento nas funcións rehabilitadoras e reeducadoras máis que nas sancionadoras. Establece un catálogo de medidas de natureza sancionadora-educativa que, baseado no superior interese do menor, perseguen a integración e a reinserción social dos/as menores que delinquen.

As medidas susceptibles de seren impostas aos/ás menores, de acordo coa normativa reguladora, son as seguintes:

## 1 Medidas privativas de liberdade

- Internamento en réxime pechado. Os/as menores sometidos a esta medida residirán nun centro e desenvolverán neste todas as actividades formativas, educativas, laborais e de ocio. Só poden saír de forma esporádica, logo de autorización xudicial.
- Internamento en réxime semiabierto. As persoas menores sometidas a esta medida residirán nun centro, pero realizarán fóra del actividades formativas, educativas, laborais e de ocio.
- Internamento en réxime aberto. As persoas menores sometidas a esta medida levarán a cabo todas as actividades do proxecto educativo nos servizos normalizados do contorno (colexios, institutos, etc.), e residirán no centro como domicilio habitual, con suxeición ao seu programa e réxime interno.
- Internamento terapéutico en réxime pechado, semiabierto ou aberto. Nos centros desta natureza realízase unha atención educativa especializada ou tratamento específico dirixido ás persoas menores que padezan anomalías ou alteracións psíquicas, un estado de dependencia de bebidas alcohólicas, drogas tóxicas ou substancias psicotrópicas, ou alteracións na percepción que determinen unha alteración grave da conciencia da realidade. Esta medida poderá aplicarse soa ou como complemento doutra medida. Cando o interesado rexeite un tratamento de deshabitación, o xuíz aplicaralle outra medida adecuada ás súas circunstancias.
- Estas medidas de internamento contarán con dous períodos: o primeiro cumprirse no centro correspondente e o segundo en réxime de liberdade vixiada.
- Permanencia de fin de semana. As persoas menores sometidas a esta medida permanecerán no seu domicilio ou nun centro ata un máximo de trinta e seis horas entre a tarde ou noite do venres e a noite do domingo, a excepción do tempo que deban dedicar ás tarefas socioeducativas fixadas polo xuíz que deban levarse a cabo fóra do lugar de permanencia.



## 2 Medidas non privativas de liberdade.

- Tratamento ambulatorio. As persoas menores sometidas a esta medida deben asistir ao centro designado coa periodicidade requirida polos facultativos que os atendan e seguir as pautas fixadas para o adecuado tratamento da anomalía ou alteración psíquica, adicción ao consumo de bebidas alcohólicas, drogas tóxicas ou substancias psicotrópicas, ou alteracións na percepción que padezan. Esta medida poderá aplicarse soa ou como complemento doutra medida. Cando o interesado rexeite un tratamento de deshabitación, o xuíz aplicaralle outra medida adecuada ás súas circunstancias.
- Asistencia a un centro de día. As persoas menores sometidas a esta medida residirán no seu enderezo habitual e acudirán a un centro, plenamente integrado na comunidade, a realizar actividades de apoio, educativas, formativas, laborais ou de ocio. Estes centros responden ao propósito de proporcionarlle á persoa menor un ambiente estruturado durante boa parte do día, no que se leven a cabo actividades socioeducativas que poidan compensar as carencias do seu ambiente familiar.
- Liberdade vixiada. Nesta medida a persoa menor está sometida, durante o tempo establecido na sentenza, a un seguimento da súa actividade, da súa asistencia á escola, centro de formación ou lugar de traballo, segundo os casos, procurando que adquira as habilidades, capacidades e actitudes necesarias que lle permitan superar os factores que determinaron a infracción cometida. A persoa sometida a esta medida queda obrigada a manter co profesional responsable da execución as entrevistas establecidas e a cumprir as regras de conduta impostas polo xuíz na sentenza.
- Prohibición de aproximarse ou comunicarse coa vítima o con aqueles dos seus familiares ou outras persoas que determine o xuíz. Esta medida impedirá á persoa menor achegarse ás persoas mencionadas, en calquera lugar onde estean, así como ao seu domicilio, centro docente, lugares de traballo e calquera outro que sexa frecuentado por eles. A prohibición de comunicarse coa vítima, ou con aqueles dos seus familiares ou outras persoas que determine o xuíz ou tribunal, impedirá ao/á menor establecer con elas, por calquera medio de comunicación ou medio informático ou telemático, contacto escrito, verbal ou visual. Se esta medida implica a imposibilidade da persoa menor de continuar vivindo cos seus pais, titores ou gardadores, o Ministerio Fiscal deberá remitir testemuña dos particulares á entidade pública de protección do menor, e a dita entidade deberá promover as medidas de protección adecuadas ás circunstancias da persoa menor, conforme o disposto na Lei orgánica 1/1996.
- Convivencia con outra persoa, familia ou grupo educativo. A persoa menor sometida a esta medida debe convivir, durante o período de tempo establecido polo xuíz, con outra persoa, cunha familia distinta á propia ou cun grupo educativo, adecuadamente seleccionados para orientar a persoa menor no seu proceso de socialización.
- Prestacións en beneficio da comunidade. A persoa sometida a esta medida, que non se poderá impoñer sen contar co seu consentimento, realizará as actividades non retribuídas que se lle indiquen, de interese social ou en beneficio de persoas en situación de precariedade. Procurárase relacionar a natureza das ditas actividades coa do ben xurídico lesionado .
- Realización de tarefas socioeducativas. A persoa sometida a esta medida debe levar a cabo actividades específicas de contido educativo encamiñadas a facilitarlle o desenvolvemento da súa competencia social.
- Amoestación. Esta medida consiste na repreensión do/a menor levada a cabo polo xulgado de menores e dirixida a facerlle comprender a gravidade dos feitos cometidos e as consecuencias que estes tiveron ou poderían ter tido, instándoo a non volver cometer tales feitos no futuro.
- Privación do permiso de conducir ciclomotores ou vehículos de motor, ou do dereito a obtelo, ou das licenzas administrativas para caza ou para uso de calquera tipo de armas. Esta medida poderase impoñer como accesoria cando o delito ou falta se cometese utilizando un ciclomotor ou un vehículo de motor, ou unha arma.
- Inhabilitación absoluta. Esta medida produce a privación definitiva de todos os honores, empregos e cargos públicos sobre o que recaese, así como a incapacidade para obtelos, estes ou calquera outro e a de ser elixido para cargo público durante o tempo da medida.

Os xuíces de menores son competentes en primeira instancia para coñecer os feitos delituosos cometidos por menores e para resolver a responsabilidade civil derivada da comisión de ilícitos penais, e teñen o control da execución das medidas previstas na lei. Porén, o artigo 45 da LORPM establece que lles corresponde ás comunidades autónomas a competencia para a execución das medidas impostas polos xulgados de menores. Estas medidas levaranse a cabo, de acordo coas respectivas normas de organización, mediante a creación, dirección, organización e xestión dos servizos, institucións e programas axeitados para garantir a correcta execución das medidas previstas. Para estes efectos, a Comunidade Autónoma poderá establecer os correspondentes convenios ou acordos de colaboración con outras entidades, ben sexan públicas, da Administración do Estado, local ou doutras comunidades autónomas, ou privadas sen ánimo de lucro, baixo a súa directa supervisión e sen que iso supoña en ningún caso cesión da titularidade e da responsabilidade derivada da dita execución.

Na Comunidade Autónoma Galega, a Dirección Xeral de Familia, Infancia e Dinamización Demográfica da Consellería de Política Social é o órgano que, en desenvolvemento das previsións legais anteriormente mencionadas, ten encomendada a execución das medidas ditadas polos xulgados de menores, nos termos establecidos na LORPM, segundo se recolle no Decreto 176/2015, de 3 de decembro, polo que se establece a estrutura orgánica da consellería de Política Social.

O exercicio desta competencia organízase a través de dous grandes programas: o Programa de execución de medidas de internamento, no cal se xestionan as medidas privativas de liberdade previstas na Lei orgánica 5/2000, e o Programa de execución de medidas de medio aberto, no cal se xestionan as que non teñen tal carácter.

Esta memoria recolle os datos estatísticos de execución relativos ao ano 2015 e preséntase dividida en seis bloques:

**O primeiro bloque**, «Das medidas notificadas polos xulgados de menores», fai referencia ao número de resolucións xudiciais que tiveron entrada na Dirección Xeral de Familia, Infancia e Dinamización Demográfica durante o ano 2015, xa fosen remitidas polos xulgados de menores de Galicia ou por outros xulgados de menores do Estado. Proporciona información sobre o número total de novas medidas xudiciais recibidas, tanto de internamento coma de medio aberto, o número de persoas menores afectadas por estas resolucións ,e as infraccións penais que cometeron.

**O segundo bloque**, «Das medidas en execución», recolle o volume de traballo efectivo realizado durante o ano 2015 para a execución das medidas, tanto de internamento coma de medio aberto. Faise referencia tanto ao número de medidas executadas como a número de persoas menores afectadas. Enténdese por medidas en execución todas as que nalgún momento do ano estiveron en execución, tanto se a execución se iniciou neste ano o noutro anterior. Indícanse, así mesmo, os recursos empregados, o seu índice de ocupación e os custos da execución.

**O terceiro bloque**, «Das medidas pendentes de execución», constitúe o volume de medidas xudiciais que, logo de seren notificadas polos xulgados, están pendentes de execución.

**O cuarto bloque**, «Datos sobre as persoas menores que estiveron executando medidas: idade, procedencia e lugar de residencia», ofrece unha visión de conxunto sobre os e as persoas menores que estiveron executando medidas xudiciais durante este ano.

**O quinto bloque**, «Actuacións no ano 2015», dá información sobre as actuacións levadas a cabo pola Dirección Xeral de Familia, Infancia e Dinamización Demográfica neste período en relación cos recursos postos á disposición da execución das medidas de internamento e de medio aberto.





**O sexto bloque**, «Anexo I», é un resumo do desenvolvemento do Programa de traballo remunerado e formación ocupacional dos e das persoas menores infractores que cumpren unha medida de internamento nun centro. Este programa pretende garantir o dereito dos/as menores internados/as a unha formación laboral adecuada e a un traballo remunerado, de acordo co establecido no artigo 56 da LORPM.

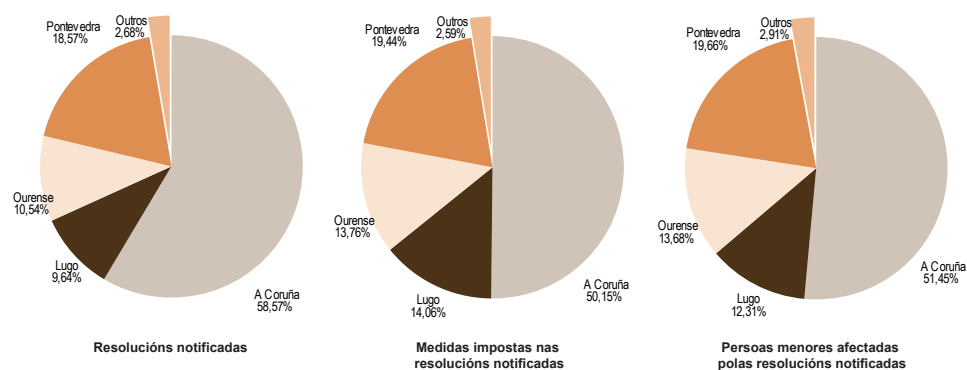
# 1 Das medidas notificadas polos xulgados de menores

## 1.1 Xeneralidades

### 1.1.1 Resolucións notificadas, medidas impostas e persoas menores afectadas segundo os xulgados de menores

	A Coruña	Lugo	Ourense	Pontevedra	Outros	Total
<b>Resolucións notificadas</b>	328	54	59	104	15	<b>560</b>
<b>Medidas impostas nas resolucións notificadas</b>	503	141	138	195	26	<b>1.003</b>
<b>Persoas menores afectadas polas resolucións notificadas</b>	301	72	80	115	17	<b>585*</b>

(\*) Dato depurado, xa que hai persoas menores afectadas por resolucións de distintos xulgados.



**Resolucións notificadas:** ditadas polos xulgados de menores que chegaron á Dirección Xeral de Familia, Infancia e Dinamización Demográfica durante o ano 2015.

**Medidas impostas:** medidas recollidas nas partes dispositivas das resolucións notificadas e que lle corresponde executar á Dirección Xeral de Familia, Infancia e Dinamización Demográfica. As liberdades vixiadas que conforman o 2º período dos internamentos foron computadas como medidas impostas xa que para os efectos de execución son medidas distintas.

**Persoas menores afectadas:** persoas menores ás que se lle impuxeron medidas nas resolucións notificadas.



No ano 2015 recibíronse na Dirección Xeral de Familia, Infancia e Dinamización Demográfica 560 resolucións, nas que se impuxeron 1.003 medidas que afectaron a 585 menores, 140 mulleres e 445 homes (23,93% e 76,07% respectivamente)

O Xulgado de Menores da Coruña foi o que máis medidas notificou (58,57%) seguido, pero de lonxe, polo de Pontevedra (18,57%).

As medidas notificadas polos Xulgados de Menores de Lugo e Ourense supuxeron o 20,17%.

### 1.1.2 Comparación dos anos 2011, 2012, 2013, 2014 e 2015 en relación coas medidas impostas nas resolucións notificadas. O seu incremento/diminución dende o ano 2010 ata o ano 2014

#### - Número de medidas impostas nas resolucións notificadas

2011	2012	2013	2014	2015
1.514	1.394	1.216	1.041	1.003

#### - Incremento/diminución das medidas impostas nas resolucións notificadas en relación co ano anterior

Diminución 2011	Diminución 2012	Diminución 2013	Diminución 2014	Diminución 2015
-0,91%	-7,92%	-12,76%	-14,39%	-3,65%

### 1.1.3. Poboación galega maior de 14 anos e menor de 18 (datos do empadramento municipal 2015 do INE)

	14 anos	15 anos	16 anos	17 anos	TOTAL
A Coruña	8.818	8.463	8.438	8.445	<b>34.164</b>
Lugo	2.377	2.222	2.283	2.246	<b>9.128</b>
Ourense	2.109	2.111	2.068	2.194	<b>8.482</b>
Pontevedra	8.183	8.132	7.606	7.742	<b>31.663</b>
<b>Total</b>	<b>21.487</b>	<b>20.928</b>	<b>20.395</b>	<b>20.627</b>	<b>83.437</b>

**1.1.4 Porcentaxe de persoas menores afectadas polas resolucións xudiciais notificadas á Dirección Xeral de Familia, Infancia e Dinamización Demográfica, en relación coa poboación galega maior de 14 anos e menor de 18 (datos do empadramento municipal 2015 do INE)**

- Ano 2015

Persoas Menores	Xulgados				Total
	A Coruña	Lugo	Ourense	Pontevedra	
<b>Poboación (14-17 anos)</b>					
	34.164	9.128	8.482	31.663	<b>83.437</b>
<b>Persoas menores afectadas por resolucións xudiciais</b>					
	301	72	80	115	<b>585*</b>
<b>% de persoas menores afectadas</b>					
	0,88%	0,78%	0,94%	0,36%	<b>0,70%</b>

(\*) Hai persoas menores afectadas por resolucións xudiciais de varios xulgados de menores de Galicia e de fóra de Galicia.

**1.1.5 Histórico das porcentaxes do número de persoas menores afectadas polas resolucións xudiciais notificadas á Dirección Xeral de Familia, Infancia e Dinamización Demográfica en relación coa poboación galega maior de 14 anos e menor de 18, dende o ano 2011 ata o 2015**

	2011	2012	2013	2014	2015
<b>Poboación (14-17 anos)</b>					
	87.519	84.444	82.552	82550	<b>83.437</b>
<b>Persoas menores afectadas por resolucións xudiciais</b>					
	806	780	648	561	<b>585*</b>
<b>% de persoas menores afectadas</b>					
	0,92%	0,92%	0,78%	0,68%	<b>0,70%</b>

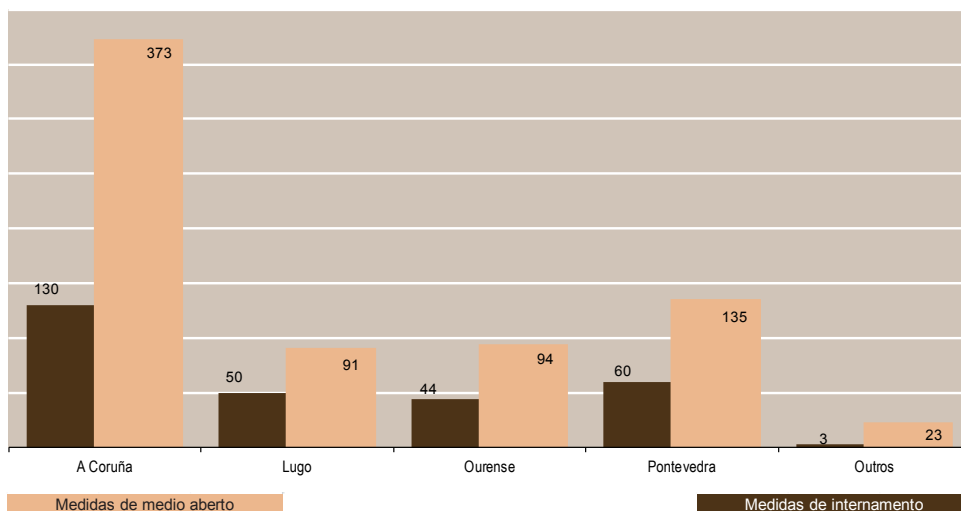




## 1.2 Medidas de internamento versus medidas de medio aberto notificadas

### 1.2.1 Segundo o xulgado de procedencia

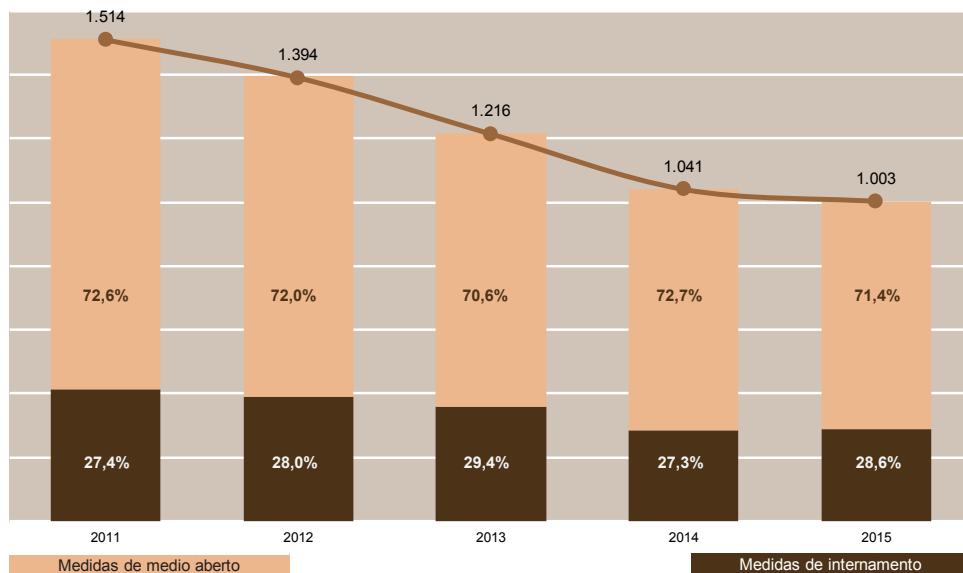
Medida/Xulgado	Medidas de internamento	Medidas de medio aberto	Total
A Coruña	130	373	503
Lugo	50	91	141
Ourense	44	94	138
Pontevedra	60	135	195
<b>Total Galicia</b>	<b>284</b>	<b>693</b>	<b>977</b>
Outros	3	23	26
<b>Total</b>	<b>287</b>	<b>716</b>	<b>1.003</b>



Das 1.003 medidas notificadas durante o ano 2015, 287 corresponderon a internamentos (27,28% do total de medidas notificadas) e 716 a medidas de medio aberto (72,72% do total de medidas notificadas).

## 1.2.2 Comparación dos anos 2011, 2012, 2013, 2014 e 2015

	2011	2012	2013	2014	2015
<b>Medidas de internamento</b>	415	390	357	284	<b>287</b>
<b>Medidas de medio aberto</b>	1.099	1.004	859	757	<b>716</b>
<b>Total</b>	<b>1.514</b>	<b>1.394</b>	<b>1.216</b>	<b>1.041</b>	<b>1.003</b>



No ano 2015 obsérvase unha tendencia á estabilidade no número das medidas notificadas con leve decaemento (5,4%) no relativo ás medidas de medio aberto.

En relación coa evolución das medidas de medio aberto notificadas nestes cinco anos obsérvase un descenso anual no número de medidas de medio aberto.

En relación coa evolución das medidas de internamento notificadas nestes cinco anos rexístrase unha diminución no número destas medidas, observándose unha estabilización nos dous últimos anos.



### 1.2.3 Incrementos/diminucións anuais das medidas notificadas dende o ano 2011 ata o ano 2015

	2011	2012	2013	2014	2015
<b>Medidas de internamento</b>					
	21%	-6%	-8,46%	-20,45%	<b>1,05</b>
<b>Medidas de medio aberto</b>					
	-7,33%	-8,64%	-14,44%	-11,87%	<b>-4,78%</b>
<b>Total</b>	<b>-0,91%</b>	<b>-7,92%</b>	<b>-12,76%</b>	<b>-14,39%</b>	<b>-3,65%</b>

No ano 2015 produciuse un descenso do **-3,65%** no número de medidas xudiciais notificadas con respecto ao ano 2014.

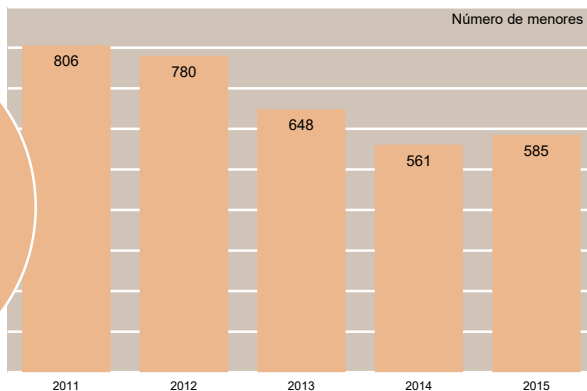
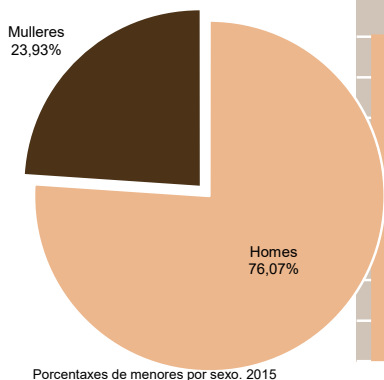
### 1.2.4. Persoas menores afectadas (segundo o sexo) e cadro comparativo dos anos 2011, 2012, 2013, 2014 e 2015

	Homes	Mulleres	Total
Número de menores 2015	445	140	<b>585</b>

O número de homes aos que se lles impuxeron medidas xudiciais é moi superior ao de mulleres, cunha porcentaxe do 76,07% fronte ao 23,93 % de mulleres.

- **Cadro comparativo anos 2011, 2012, 2013, 2014 e 2015**

	2011	2012	2013	2014	2015
<b>Número de persoas menores</b>					
	806	780	648	<b>561</b>	<b>585</b>

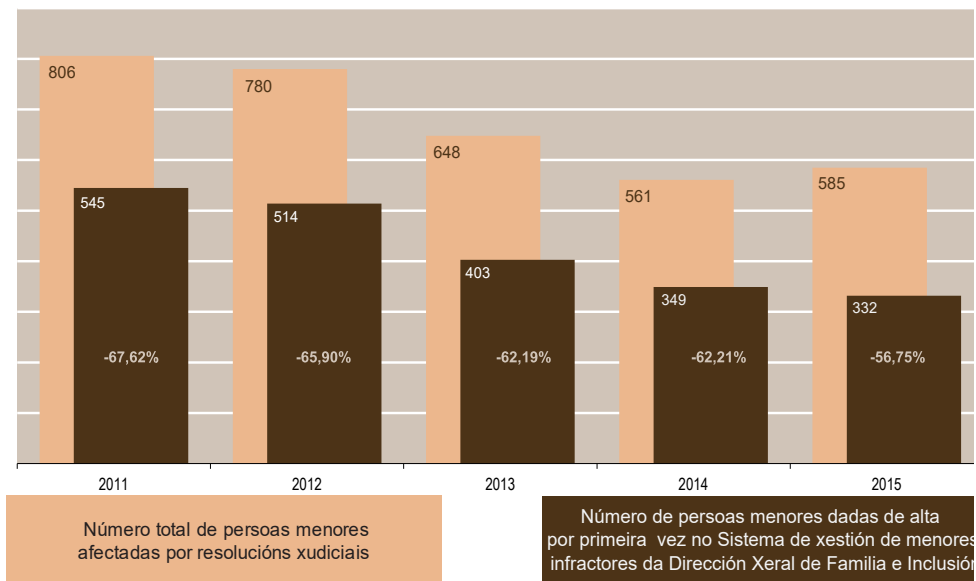


### 1.2.5 Incrementos/diminucións anuais do número de persoas menores dende o ano 2011 ata o ano 2015

2011	2012	2013	2014	2015
-3,24%	-3,22%	-17%	-13,43%	4,27%

No seguinte cadro recóllese o número de persoas menores dadas de alta por primeira vez no Sistema de xestión de menores infractores da Dirección Xeral de Familia, Infancia e Dinamización Demográfica en relación co número total de persoas menores afectadas por resolucións xudiciais dende o ano 2011 ata o 2015.

	2011	2012	2013	2014	2015
<b>Número total de persoas menores afectadas por resolucións xudiciais</b>	806	780	648	561	585
<b>Número de persoas menores dadas de alta por primeira vez no Sistema de xestión de menores infractores da Dirección Xeral de Familia, Infancia e Dinamización Demográfica</b>	545	514	403	349	332
	67,62%	65,90%	62,19%	62,21%	56,75%





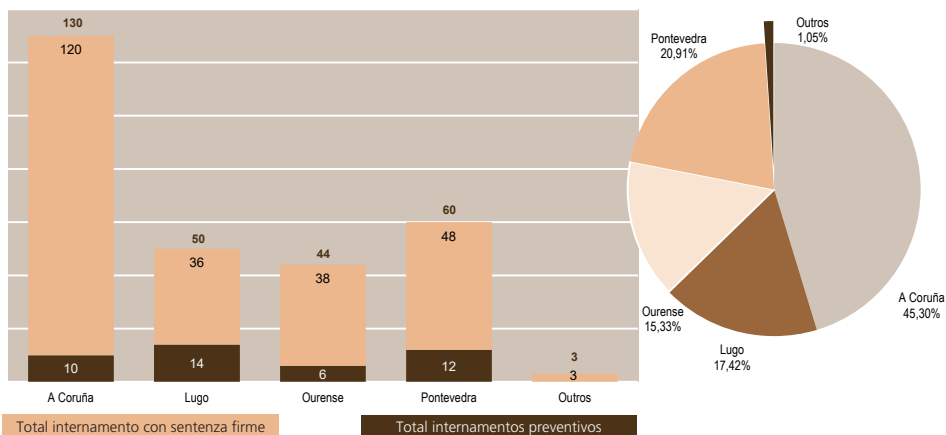
### 1.3 Medidas de internamento notificadas. Datos estatísticos

#### 1.3.1 Segundo o tipo de medida e xulgado de procedencia

Medida/Xulgado	A Coruña	Lugo	Ourense	Pontevedra	Outros	Total
I. pechado preventivo	1	2	0	5	0	8
I. semiaberto preventivo	8	4	2	5	0	19
I. aberto preventivo	0	0	4	0	0	4
I. terapéutico pechado preventivo	0	1	0	1	0	2
I. terapéutico semiaberto preventivo	1	7	0	1	0	9
I. terapéutico aberto preventivo	0	0	0	0	0	0
<b>Total internamentos preventivos</b>	<b>10</b>	<b>14</b>	<b>6</b>	<b>12</b>	<b>0</b>	<b>42</b>

Medida/Xulgado	A Coruña	Lugo	Ourense	Pontevedra	Outros	Total
I. pechado	7	1	2	2	0	12
I. semiaberto	56	16	7	31	2	112
I. aberto	5	3	2	0	0	10
Permanencia fin de semana en centro	39	1	26	12	1	79
I. terapéutico pechado	0	1	0	1	0	2
I. terapéutico semiaberto	13	14	1	2	0	30
I. terapéutico aberto	0	0	0	0	0	0
<b>Total internamento con sentenza firme</b>	<b>120</b>	<b>36</b>	<b>38</b>	<b>48</b>	<b>3</b>	<b>245</b>

<b>Total internamento preventivos e firmes</b>	<b>130</b>	<b>50</b>	<b>44</b>	<b>60</b>	<b>3</b>	<b>287</b>
------------------------------------------------	------------	-----------	-----------	-----------	----------	------------

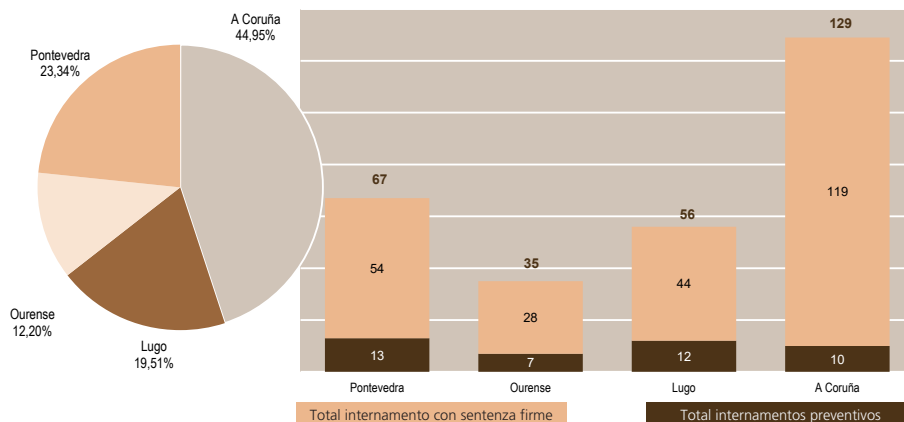


### 1.3.2 Segundo o tipo de medida e a provincia de xestión

Medida/Provincia xestión	A Coruña	Lugo	Ourense	Pontevedra	Total
I. pechado preventivo	1	2	0	5	8
I. semiaberto preventivo	8	3	2	6	19
I. aberto preventivo	0	0	4	0	4
I. terapéutico pechado preventivo	0	1	0	1	2
I. terapéutico semiaberto preventivo	1	6	1	1	9
I. terapéutico aberto preventivo	0	0	0	0	0
<b>Total internamentos preventivos</b>	<b>10</b>	<b>12</b>	<b>7</b>	<b>13</b>	<b>42</b>

Medida/Provincia xestión	A Coruña	Lugo	Ourense	Pontevedra	Total
I. pechado	7	2	1	2	12
I. semiaberto	58	16	5	33	112
I. aberto	5	3	2	0	10
Permanencia fin de semana en centro	38	9	18	14	79
I. terapéutico pechado	0	1	0	1	2
I. terapéutico semiaberto	11	13	2	4	30
I. terapéutico aberto	0	0	0	0	0
<b>Total internamento con sentenza firme</b>	<b>119</b>	<b>44</b>	<b>28</b>	<b>54</b>	<b>245</b>

<b>Total internamento preventivos e firmes</b>	<b>129</b>	<b>56</b>	<b>35</b>	<b>67</b>	<b>287</b>
------------------------------------------------	------------	-----------	-----------	-----------	------------





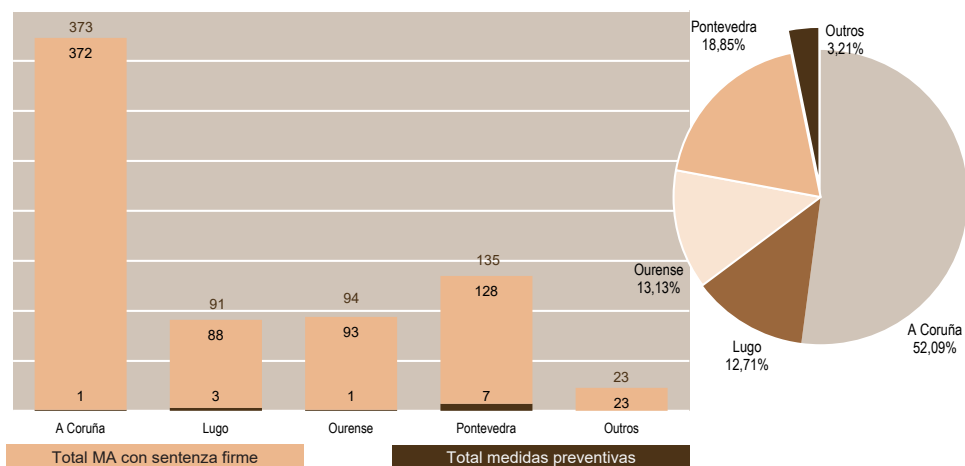
## 1.4 Medidas de medio aberto notificadas. Datos estadísticos

### 1.4.1 Segundo o tipo de medida e o xulgado de procedencia

Medida/Xulgado	A Coruña	Lugo	Ourense	Pontevedra	Outros	Total
Liberdade vixiada preventiva	1	3	1	6	0	11
Convivencia preventiva	0	0	0	0	0	0
Prohibición de aproximarse ou comunicarse	0	0	0	1	0	1
<b>Total medidas preventivas</b>	<b>1</b>	<b>3</b>	<b>1</b>	<b>7</b>	<b>0</b>	<b>12</b>

Medida/Xulgado	A Coruña	Lugo	Ourense	Pontevedra	Outros	Total
Liberdade vixiada 2.º período	80	31	19	23	5	158
Liberdade vixiada	167	27	39	40	10	283
Convivencia con outra persoa...	1	0	0	0	0	1
Asistencia a centro de día	0	8	1	3	0	12
Permanencia fin de semana no domicilio	3	1	0	0	0	4
Tratamento ambulatorio	7	3	2	5	0	17
Prestación en beneficio da comunidade	11	7	20	20	5	63
Tarefas socioeducativas	99	9	12	33	3	156
Prohibición de aproximarse ou comunicarse	4	2	0	4	0	10
Amoestación	0	0	0	0	0	0
Privación do permiso de conducir ou de armas	0	0	0	0	0	0
Inhabilitación absoluta	0	0	0	0	0	0
<b>Total medio aberto con sentenza firme</b>	<b>372</b>	<b>88</b>	<b>93</b>	<b>128</b>	<b>23</b>	<b>704</b>

<b>Total medidas medio aberto preventivas e firmes</b>	<b>373</b>	<b>91</b>	<b>94</b>	<b>135</b>	<b>23</b>	<b>716</b>
--------------------------------------------------------	------------	-----------	-----------	------------	-----------	------------

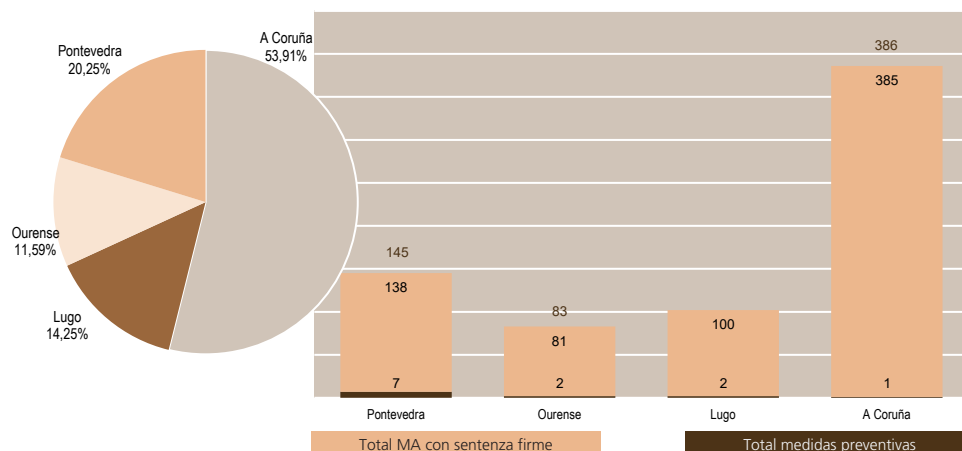


## 1.4.2 Segundo o tipo de medida e a provincia de xestión

Medida/Xulgado	A Coruña	Lugo	Ourense	Pontevedra	Total
Liberdade vixiada preventiva	1	2	2	6	11
Convivencia preventiva	0	0	0	0	0
Prohibición de aproximarse ou comunicarse	0	0	0	1	1
<b>Total medidas preventivas</b>	<b>1</b>	<b>2</b>	<b>2</b>	<b>7</b>	<b>12</b>

Medida/Xulgado	A Coruña	Lugo	Ourense	Pontevedra	Total
Liberdade vixiada 2.º período	86	31	14	27	158
Liberdade vixiada	167	35	39	42	283
Convivencia con outra persoa...	0	1	0	0	1
Asistencia a centro de día	0	8	1	3	12
Permanencia fin de semana no domicilio	3	1	0	0	4
Tratamento ambulatorio	6	3	2	6	17
Prestación en beneficio da comunidade	17	8	17	21	63
Tarefas socioeducativas	102	11	8	35	156
Prohibición de aproximarse ou comunicarse	4	2	0	4	10
Amoestación	0	0	0	0	0
Privación do permiso de conducir ou de armas	0	0	0	0	0
Inhabilitación absoluta	0	0	0	0	0
<b>Total medio aberto con sentenza firme</b>	<b>385</b>	<b>100</b>	<b>81</b>	<b>138</b>	<b>704</b>

<b>Total medidas medio aberto preventivas e firmes</b>	<b>386</b>	<b>102</b>	<b>83</b>	<b>145</b>	<b>716</b>
--------------------------------------------------------	------------	------------	-----------	------------	------------





## 1.5 Delitos e faltas: número de persoas menores implicadas na comisión de delitos e faltas, número de medidas impostas

### 1.5.1 Delitos

Delitos	Número de persoas menores implicadas	Número de medidas impostas
<b>1 – Homicidios e as súas formas</b>		
Homicidio art. 138	1	3
Provocación de aborto art. 144 a 146	0	0
Homicidio imprudente art. 142	0	0
Asasinato art. 139	0	0
Indución e cooperación ao suicidio art. 143	0	0
Homicidio e as súas formas	0	0
<b>2 – Lesións e malos tratos</b>		
Lesións por imprudencia grave art. 152	0	0
Malos tratos art. 153	8	8
Rifa tumultuaria art. 153	0	0
Lesións art. 147 - 151	61	84
Malos tratos no ámbito familiar art. 173	55	86
Lesións e malos tratos	4	8
<b>3 – Contra a liberdade e a honra das persoas</b>		
Ameazas art. 169	9	11
Detención ilegal e secuestro art. 163 - 166	1	1
Coaccións art. 172	4	8
Calumnias ou inxurias art. 205 - 210	0	0
Contra a liberdade e a honra das persoas	7	11
<b>4 – Contra a liberdade sexual</b>		
Agresión sexual art. 178	3	3
Acoso sexual art. 184	0	0
Abuso sexual art. 181	7	12
Violación art. 179	0	0
Difusión de pornografía infantil art. 189	0	0
Contra a liberdade sexual	2	3
<b>5 – Omisión da obriga de socorro</b>		
Omisión da obriga de socorro art. 195	0	0
<b>6 – Contra o patrimonio</b>		
Furto art. 234	20	41
Furto de uso art. 236	5	5
Roubo e furto de uso de vehículo a motor art. 244	14	15

Roubo con forza nas cousas art. 238	62	100
Estafa art. 248	1	1
Roubo con violencia ou intimidación nas persoas art. 242	97	159
Apropiación indebida art. 252	3	3
Uso ilegal de terminal de comunicacións art. 256	0	0
Receptación art. 298	6	6
Danos art. 263	21	22
Contra o patrimonio	1	1
<b>7 – Contra a seguridade colectiva</b>		
Estragos art. 346	0	0
Incendios art. 351	0	0
Incendios forestais art. 352 - 355	0	0
Contra a seguridade colectiva	0	0
<b>8 – Das falsidades</b>		
Falsidade en documento público ou privado art. 390 - 399	1	1
Falsificación de moeda art. 386	0	0
Posesión e distribución de moeda falsa art. 386	0	0
Falsidades	0	0
<b>9 – Contra a Administración de xustiza</b>		
Quebrantamento da medida art. 468	25	34
Encubrimento art. 451	0	0
Acusación e denuncias falsas art. 456	0	0
Simulación de delitos art. 457	3	3
Falsa testemuña art. 458/460	0	0
Incomparecencia a xuízo con reo en prisión art. 468	0	0
Uso da violencia ou intimidación sobre denunciante ou testemuña art. 464	1	1
Fuga art. 462	0	0
Axuda á evasión art. 470	0	0
Contra a Administración de xustiza	3	3
<b>10 – Contra a orde pública</b>		
Atentado contra a autoridade, axentes e funcionarios públicos art. 550	26	38
Posesión de explosivos art. 568	0	0
Posesión de armas art. 563	0	0
Resistencia e desobediencias graves art. 556	1	2
Desorde pública art. 557	3	3
Falsa ameaza de bomba art. 561	1	1





Colaboración con banda armada art. 571/576	0	0
Terrorismo art. 571 - 573	0	0
Contra a orde pública	0	0
<b>11 – Contra o patrimonio histórico</b>		
Contra o patrimonio histórico artístico art. 325 - 337	0	0
<b>12 – Contra a intimidade, a propia imaxe e a inviolabilidade do domicilio</b>		
Descubrimento e revelación de segredos art. 197 - 201	1	1
Violación do domicilio art. 202 - 203	0	0
Contra a intimidade, a propia imaxe e a inviolabilidade do domicilio	2	2
<b>13 – Contra a propiedade intelectual e industrial</b>		
Contra a propiedade intelectual e industrial art. 270 - 277	1	1
<b>14 – Contra o medio ambiente, fauna e flora</b>		
Contra o medio, a fauna e a flora art. 325 - 337	0	0
<b>15 – Contra a saúde pública</b>		
Cultivo, elaboración e tráfico de drogas art. 368	1	1
Contra a saúde pública	3	3
<b>16 – Contra a seguridade do tráfico</b>		
Conducir baixo a influencia de drogas ou bebidas alcohólicas art. 379	0	0
Condución temeraria art. 381/384	1	2
Contra a seguridade no tráfico	24	34
<b>17 – Contra o exercicio dos dereitos fundamentais e as liberdades públicas</b>		
Provocar discriminación, odio ou violencia por motivos raciais art. 510	0	0
Reunión ou manifestación ilícita art. 514	0	0
Pertenza a asociación ilícita art. 515	0	0
Ofensa aos símbolos ou emblemas do Estado art. 543	1	1
Contra o exercicio dos dereitos fundamentais e as liberdades públicas	0	0

Os tres delitos máis comúns cometidos por menores foron:

1. Roubo con violencia ou intimidación nas persoas
2. Roubo con forza nas cousas
3. Malos tratos no ámbito familiar

## 1.5.2 Faltas <sup>1</sup>

Faltas	Número de persoas menores implicadas	Número de medidas impostas
<b>1 – Contra as persoas</b>		
Maltrato art. 617	14	15
Ameazas art. 620.2	19	21
Inxurias art. 620.2	0	0
Vexacións art. 620.2	8	8
Lesións art. 617	79	88
Imprudencias con resultado de lesións ou morte art. 621	0	0
Coaccións art. 620.2	1	1
Contra as persoas	0	0
<b>2 – Contra intereses xerais</b>		
Tráfico de moeda falsa art. 629	0	0
Abandono de xiringas e instrumentos perigosos art. 630	0	0
Indebida custodia de animais perigosos art. 631	0	0
Maltrato de animais domésticos art. 632	0	0
Contra os intereses xerais	0	0
<b>3 – Contra a orde pública</b>		
Desobediencia á autoridade art. 634	3	3
Perturbación leve da orde pública art. 633	0	0
Contra a orde pública	0	0
<b>4 – Contra o patrimonio</b>		
Furto art. 631.3	85	95
Subtracción de vehículo de motor art. 623.3	2	2
Estafa art. 623.4	1	1
Apropiación indebida art. 623.4	8	8
Deslucimento de bens inmoables art. 626	6	7
Danos art. 625	8	9
Contra o patrimonio	0	0

En relación coas faltas as máis frecuentes son as de lesións, furtos e ameazas.

<sup>1</sup> Tendo en conta que o 01.07.2015 entrou en vigor a Lei orgánica 1/2015, do 30 de marzo, pola que se modifica a Lei orgánica 10/1995, do 23 de novembro, do Código penal, que suprime as faltas e as que quedan se regulan como delitos leves, subsiste na memoria 2015 a clasificación entre delitos e faltas.



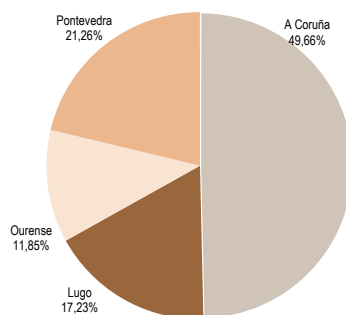


## 2 Das medidas en execución

### 2.1 Xeneralidades

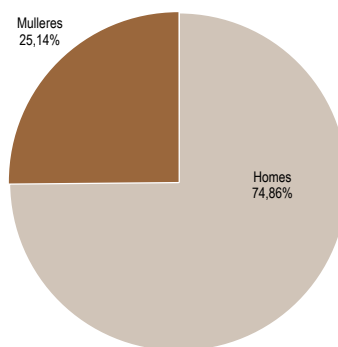
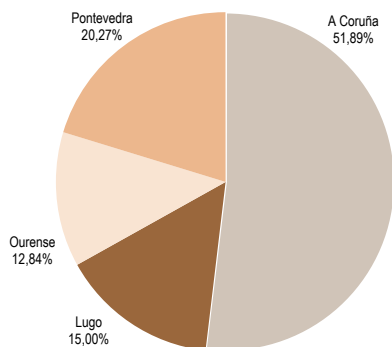
#### 2.1.1 Medidas en execución durante o ano 2015

Núm. medidas/Provincia de xestión	Medidas que estiveron en execución
A Coruña	<b>591</b>
Lugo	<b>205</b>
Ourense	<b>141</b>
Pontevedra	<b>253</b>
<b>Total</b>	<b>1.190</b>



#### 2.1.2 Persoas menores que estiveron executando medidas no 2015

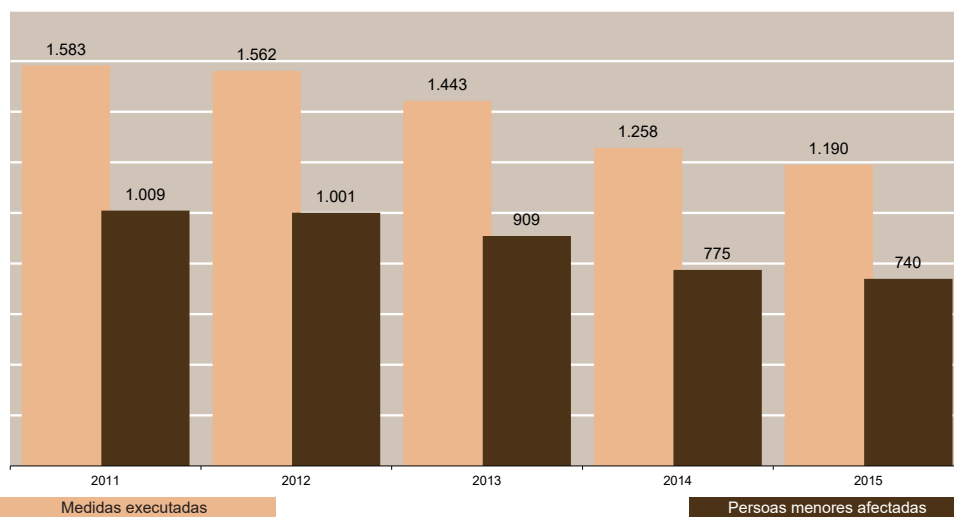
Núm. medidas/Provincia de xestión	A Coruña	Lugo	Ourense	Pontevedra	Total
<b>Homes</b>					
	273	85	73	123	<b>554</b>
<b>Mulleres</b>					
	111	26	22	27	<b>186</b>
<b>Total</b>	<b>384</b>	<b>111</b>	<b>95</b>	<b>150</b>	<b>740</b>





### 2.1.3 Cadro comparativo dos anos 2011, 2012, 2013, 2014 e 2015 (medidas e persoas menores)

	2011	2012	2013	2014	2015
<b>Medidas executadas</b>	1.583	1.562	1.443	1.258	<b>1.190</b>
<b>Persoas menores afectadas</b>	1.009	1.001	909	775	<b>740</b>

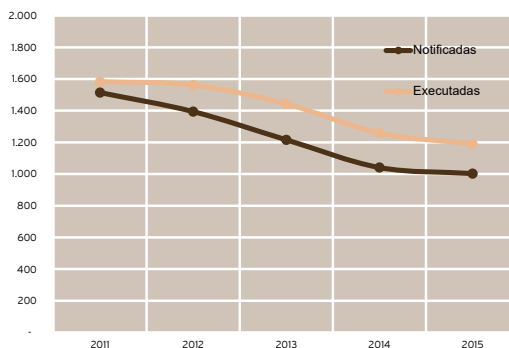


### 2.1.4 Incrementos/decaementos anuais do número de medidas e de menores 2011-2015

	2011-2012	2012-2013	2013-2014	2014-2015
<b>Medidas executadas</b>	<b>-21</b>	<b>-119</b>	<b>-185</b>	<b>-68</b>
	-1,33%	-7,62%	-12,82%	-5,41%
<b>Persoas menores afectadas</b>	<b>-8</b>	<b>-92</b>	<b>-134</b>	<b>-35</b>
	-0,79%	-9,19%	-14,74%	-4,52%

## 2.1.5 Comparación de medidas recibidas versus medidas en ejecución desde o ano 2011 ata o 2015

	Notificadas	Executadas
2011	1.514	1.583
2012	1.394	1.562
2013	1.216	1.443
2014	1.041	1.258
2015	1.003	1.190



## 2.1.6 Custos de execución das medidas xudiciais

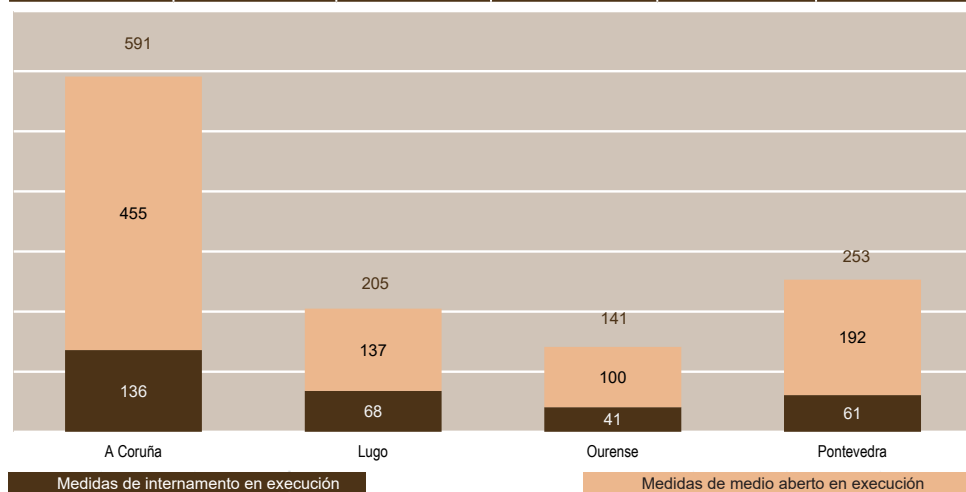
Custos ano 2015	
<b>Custos de medio aberto</b>	
	1.290.725,79 €
<b>Custos de internamento</b>	
Custos dos centros	9.274.071,11 €
Custo para a organización do traballo remunerado e a formación ocupacional de menores infractores internados en centros	162.000,00 €
<b>Total</b>	<b>10.726.796,90 €</b>



## 2.2 Medidas de internamento e de medio aberto en execución.

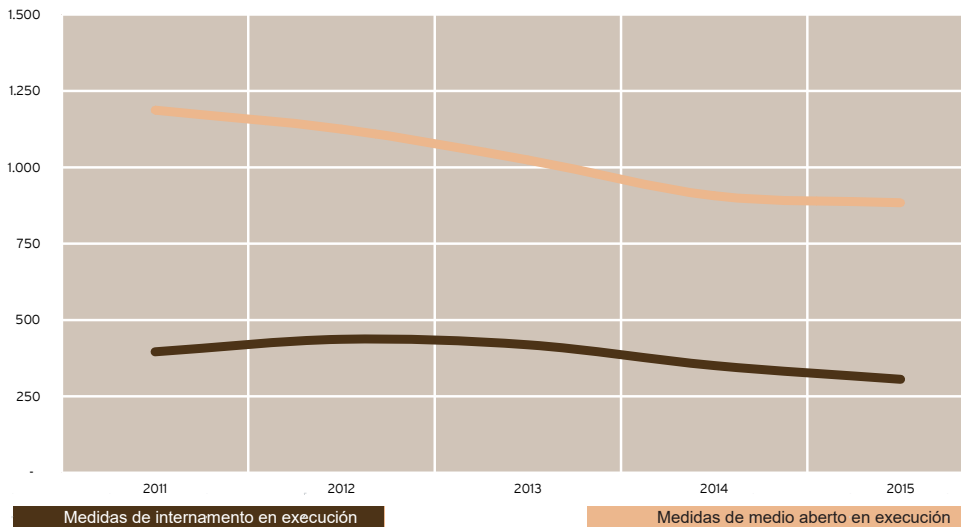
### 2.2.1 Segundo a provincia de xestión

	A Coruña	Lugo	Ourense	Pontevedra	Total
<b>Medidas de internamento en execución</b>					
	136	68	41	61	<b>306</b>
<b>Medidas de medio aberto en execución</b>					
	455	137	100	192	<b>884</b>
<b>Total</b>	<b>591</b>	<b>205</b>	<b>141</b>	<b>253</b>	<b>1.190</b>



### 2.2.2 Comparación dos anos 2011, 2012, 2013, 2014 e 2015

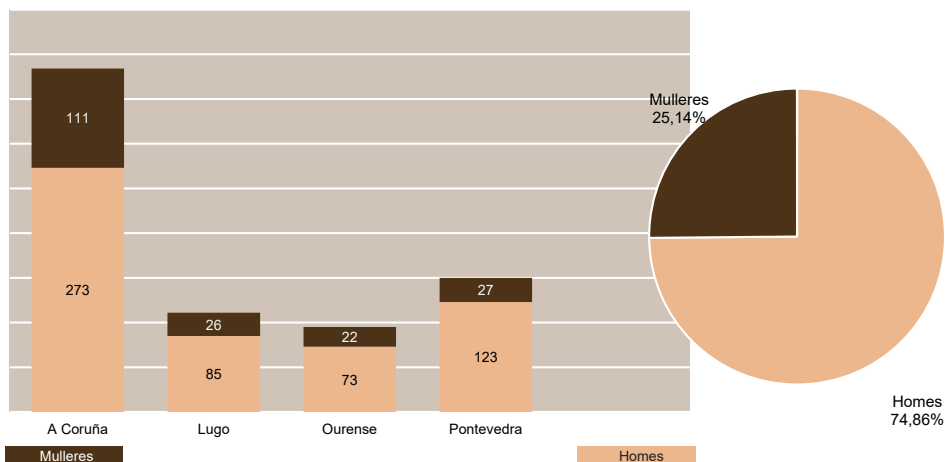
	2011	2012	2013	2014	2015
<b>Medidas de internamento en execución</b>	396	437	419	351	<b>306</b>
<b>Medidas de medio aberto en execución</b>	1.187	1.125	1.024	907	<b>884</b>
<b>Total</b>	<b>1.583</b>	<b>1.562</b>	<b>1.442</b>	<b>1.258</b>	<b>1.190</b>





### 2.2.3 Persoas menores afectadas segundo o sexo e a provincia de xestión

	A Coruña	Lugo	Ourense	Pontevedra	Total
Homes	273	85	73	123	<b>554</b>
Mulleres	111	26	22	27	<b>186</b>
<b>Total</b>	<b>384</b>	<b>111</b>	<b>95</b>	<b>150</b>	<b>740</b>



#### - Cadro comparativo dos anos 2011, 2012, 2013, 2014 e 2015

	2011	2012	2013	2014	2015
Homes	842	808	722	590	<b>554</b>
Mulleres	167	193	189	185	<b>186</b>
<b>Total</b>	<b>1.009</b>	<b>1.001</b>	<b>911</b>	<b>775</b>	<b>740</b>

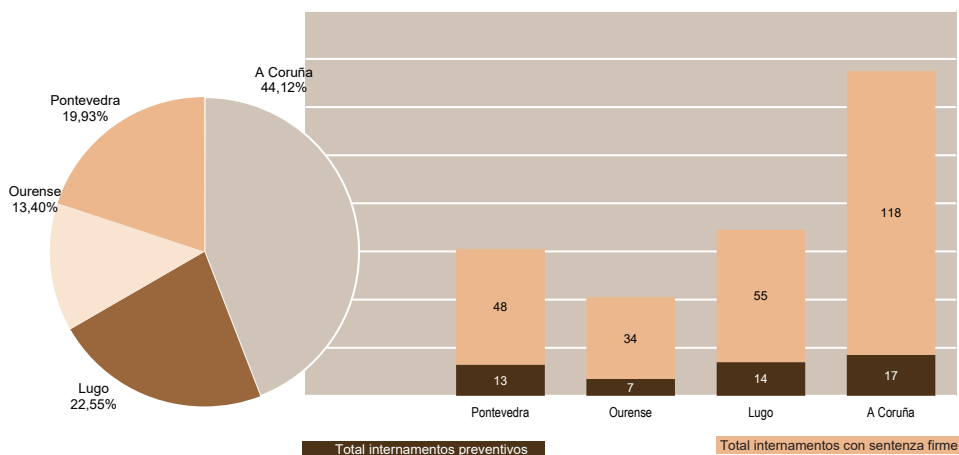
## 2.3 Medidas de internamento en execución. Datos estadísticos

### 2.3.1 Segundo o tipo de medida e a provincia de xestión

Medida/Provincia de xestión	A Coruña	Lugo	Ourense	Pontevedra	Total
I. pechado preventivo	8	3	0	5	<b>16</b>
I. semiaberto preventivo	8	4	2	6	<b>20</b>
I. aberto preventivo	0	0	4	0	<b>4</b>
I. terapéutico pechado preventivo	0	1	0	1	<b>2</b>
I. terapéutico semiaberto preventivo	1	6	1	1	<b>9</b>
I. terapéutico aberto preventivo	0	0	0	0	<b>0</b>
<b>Total internamentos preventivos</b>	<b>17</b>	<b>14</b>	<b>7</b>	<b>13</b>	<b>51</b>

Medida/Provincia de xestión	A Coruña	Lugo	Ourense	Pontevedra	Total
I. pechado	12	3	2	3	<b>20</b>
I. semiaberto	76	26	9	28	<b>139</b>
I. aberto	4	4	2	0	<b>10</b>
Permanencia f/s en centro	12	3	15	10	<b>40</b>
I. terapéutico pechado	1	2	0	2	<b>5</b>
I. terapéutico semiaberto	13	17	6	5	<b>41</b>
I. terapéutico aberto	0	0	0	0	<b>0</b>
<b>Total internamentos con sentenza firme</b>	<b>118</b>	<b>55</b>	<b>34</b>	<b>48</b>	<b>255</b>

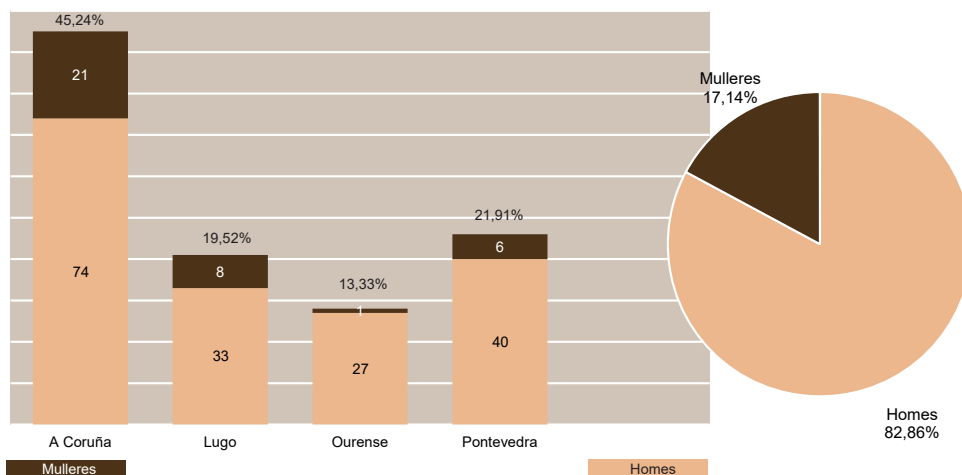
<b>Total internamentos preventivos e firmes</b>	<b>135</b>	<b>69</b>	<b>41</b>	<b>61</b>	<b>306</b>
-------------------------------------------------	------------	-----------	-----------	-----------	------------





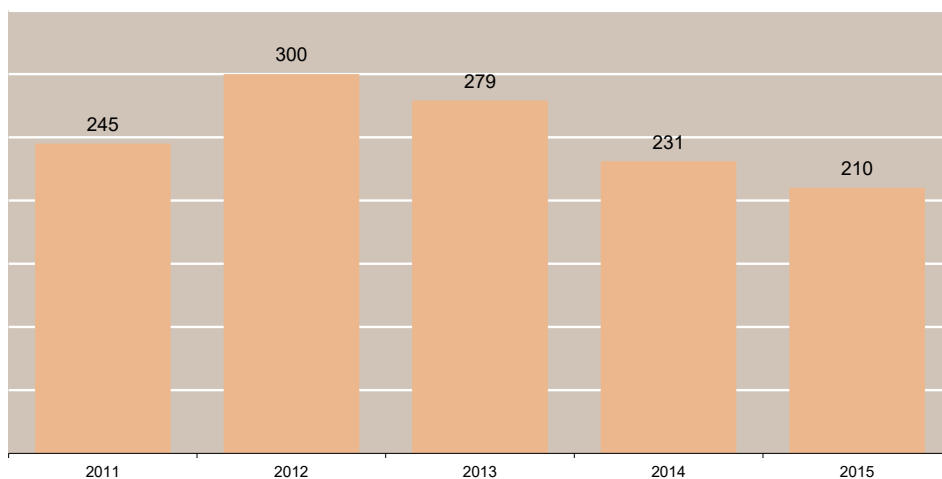
### 2.3.2 Persoas menores que executaron medidas de internamento (segundo o sexo e a provincia de xestión)

	A Coruña	Lugo	Ourense	Pontevedra	Total
Homes	74	33	27	40	174
Mulleres	21	8	1	6	36
<b>Total</b>	<b>95</b>	<b>41</b>	<b>28</b>	<b>46</b>	<b>210</b>



### 2.3.3 Cadro comparativo das persoas menores que executaron medidas de internamento nos anos 2011, 2012, 2013, 2014 e 2015

2011	2012	2013	2014	2015
245	300	279	231	210



### 2.3.4 Duración das medidas en execución

#### - Dos internamentos preventivos e firmes

	0-3 meses	4-6 meses	+ de 6 meses	Non consta
I. pechado preventivos	0	15	0	1
I. semiaberto preventivo	0	19	0	1
I. aberto preventivo	0	2	0	2
I. terapéutico pechado preventivo	0	2	0	0
I. terapéutico semiaberto preventivo	0	9	0	0
I. terapéutico aberto preventivo	0	0	0	0
<b>Total internamentos preventivos</b>	<b>0</b>	<b>47</b>	<b>0</b>	<b>4</b>

	0-3 meses	4-6 meses	7-12 meses	13-24 meses	+ de 24 meses	Non consta
I. pechado	0	2	10	3	5	0
I. semiaberto	11	27	66	19	2	14
I. aberto	0	4	2	0	0	4
I. terapéutico pechado	0	0	3	1	1	0
I. terapéutico semiaberto	2	4	29	3	0	3
I. terapéutico aberto	0	0	0	0	0	0
<b>Total</b>	<b>13</b>	<b>37</b>	<b>110</b>	<b>26</b>	<b>8</b>	<b>21</b>

#### - Das permanencias de fin de semana nun centro

	1-3 f/s	4-6 f/s	7-9 f/s	+9 f/s
Permanencia fin de semana en centro	15	16	8	1

**2.3.5 Recursos para a execución das medidas de internamento**

- Cadro dos recursos existentes no ano 2014

Localidade	Réxime	Tipoloxía (segundo o sexo)	Número de prazas	Titularidade	Xestión	Entidade xestión
<b>Centro de Reeduación Concepción Arenal</b>						
A Coruña	Aberto, semiaberto e pechado	Mixto	35	Pública	Privada	Fundación Camiña Social
<b>Centro de Reeduación Monteledo</b>						
Ourense	Aberto, semiaberto e pechado	Mixto	37	Pública	Privada	Fundación Camiña Social
<b>Centro de Reeduación Avelino Montero</b>						
Pontevedra	Aberto e semiaberto	Mixto	30	Pública	Pública	Xunta de Galicia Consellería de Traballo e Benestar
<b>Centro de Atención Específica Montefiz</b>						
Ourense	Int. Terapéutico	Mixto	23	Pública	Privada	Fundación Diagrama Intervención Psicosocial *

**Total prazas de internamento: a 31/12/2014 contábase con 125 prazas**

\* A Fundación Diagrama Intervención Psicosocial xestiona o centro Montefiz dende 08/10/2015 en virtude de convenio de colaboración asinado coa Consellería de Política Social.(Ata esa data a xestión foi realizada pola Fundación Intenacional O' Belén).

### 2.3.6 Ocupación dos recursos de internamento dos centros

- Ocupación media mensual dos centros (datos referidos ao último día de cada mes)

	Xaneiro	Febreiro	Marzo	Abril	Maio	Xuño	Xullo	Agosto	Setembro	Outubro	Novembro	Decembro	Media
<b>Total</b>													
	101	99	105	112	112	102	92	85	82	79	74	71	93

- Comparación das ocupacións mensuais 2014-2015

	Xaneiro	Febreiro	Marzo	Abril	Maio	Xuño	Xullo	Agosto	Setembro	Outubro	Novembro	Decembro
<b>Ano 2014</b>												
	123	125	120	117	120	118	119	113	104	101	96	99
<b>Ano 2015</b>												
	101	99	105	112	112	102	92	85	82	79	74	71
<b>Variación</b>												
	-22	-26	-15	-5	-8	-16	-26	-27	-22	-22	-22	-28





### 2.3.7 Fugas e non retornos

- Número de fugas e non retornos por centro

	Fugas	Non retornos	Fugas e non retornos
<b>Total</b>	<b>14</b>	<b>44</b>	<b>58</b>

- Comparación anos 2011, 2012, 2013, 2014 e 2015

	2011	2012	2013	2014	2015
<b>Fugas</b>	<b>11</b>	<b>12</b>	<b>18</b>	<b>12</b>	<b>14</b>
<b>Non retornos</b>	<b>34</b>	<b>40</b>	<b>27</b>	<b>31</b>	<b>44</b>

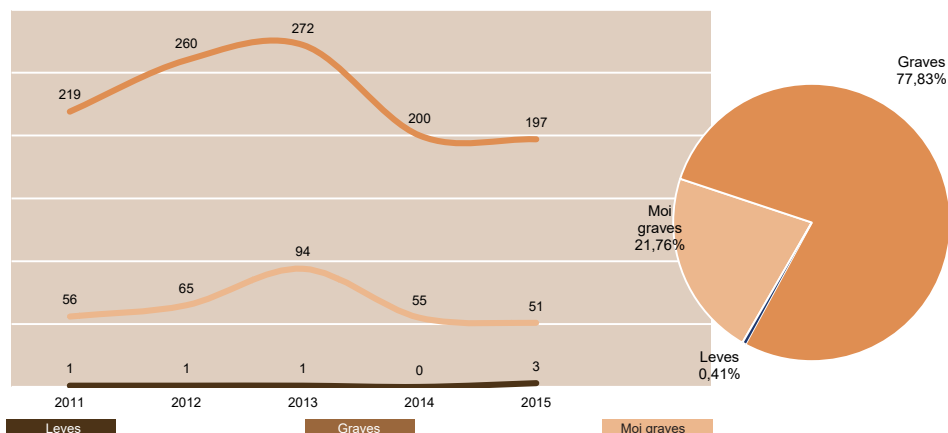
### 2.3.8 Faltas comunicadas polos centros

- Número e tipo de faltas por centro

	Moi graves	Graves	Leves	Total
<b>Total</b>	<b>51</b>	<b>197</b>	<b>3</b>	<b>251</b>

- Comparación anos 2011, 2012, 2013, 2014 e 2015

	2011	2012	2013	2014	2015
<b>Moi graves</b>	<b>56</b>	<b>65</b>	<b>94</b>	<b>55</b>	<b>51</b>
<b>Graves</b>	<b>219</b>	<b>260</b>	<b>272</b>	<b>200</b>	<b>197</b>
<b>Leves</b>	<b>1</b>	<b>1</b>	<b>1</b>	<b>0</b>	<b>3</b>



### 2.3.9 Custos da execución das medidas de internamento

Centro	Xestión	Nº de prazas	Custo praza menor/día*	Custo Anual
<b>Centro de Reeduación Concepción Arenal</b>	Fundación Camiña Social	35	217	<b>2.692.970,00 €</b>
<b>Centro de Reeduación Monteledo</b>	Fundación Camiña Social	37	217	<b>2.930.585,00 €</b>
<b>Centro de Reeduación Avelino Montero</b>	Pública	30	181,2	<b>1.984.191,91 €</b>
<b>Centro de Atención Específica Montefiz</b>	Fundación Internacional "O Belén" (ata o 07/10/2015)	22	208,62	<b>1.285.099,20 €</b>
	Fundación Diagrama Intervención Psicosocial (dende 08/10/2015)	23	195	<b>381.225,00 €</b>
<b>Custo dos centros de internamento:</b>				<b>9.274.071,11 €</b>
<b>Programa de obradoiros produtivos:</b>				<b>162.000,00 €</b>
<b>Total internamento</b>				<b>9.436.071,11 €</b>

\*Cantidade calculada dividindo a cantidade anual entre 365 días e entre o nº das prazas

As cantidades recollidas en relación cos centros de xestión propia fan referencia ós capítulos I,II, VI e total





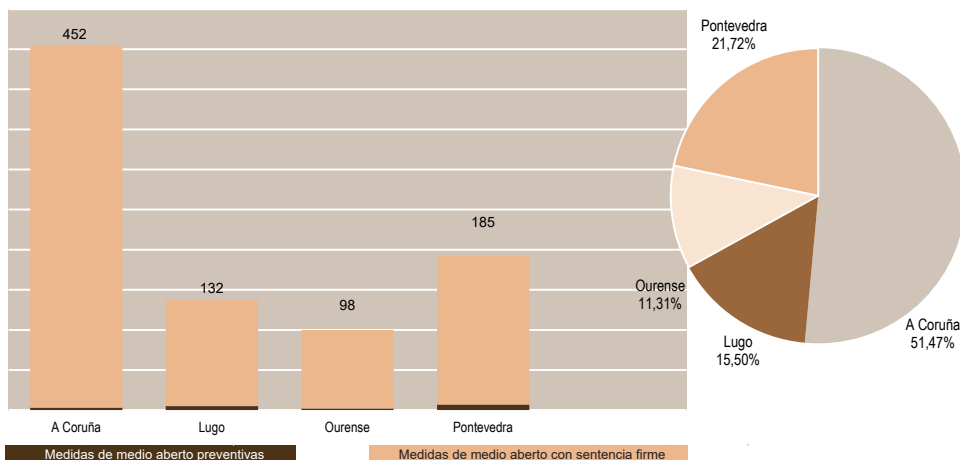
## 2.4 Medidas de medio aberto en execución. Datos estatísticos

### 2.4.1 Segundo o tipo de medida e provincia de xestión

Tipo de Medida e provincia de xestión	A Coruña	Lugo	Ourense	Pontevedra	Total
Liberdade vixiada preventiva	3	5	2	7	0
Convivencia preventiva	0	0	0	0	0
<b>Total de medidas de medio aberto preventivas</b>	<b>3</b>	<b>5</b>	<b>2</b>	<b>7</b>	<b>17</b>

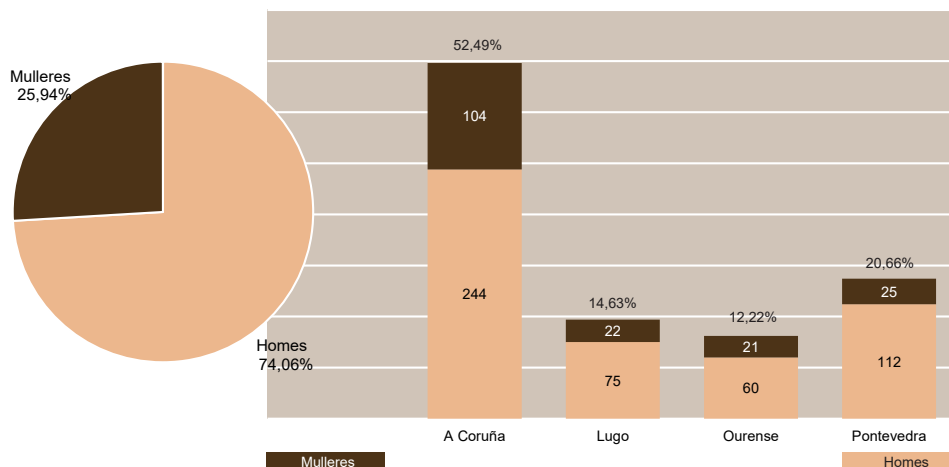
Tipo de Medida e provincia de xestión	A Coruña	Lugo	Ourense	Pontevedra	Total
Liberdade vixiada 2.º período	73	26	17	24	140
Liberdade vixiada	237	55	51	58	401
Convivencia con outra persoa	1	1	0	3	5
Asistencia a centro de día	0	19	2	4	25
Permanencia fin de semana no domicilio	2	2	0	1	5
Tratamento ambulatorio	10	8	2	13	33
Prestacións en beneficio da comunidade	11	9	14	32	66
Tarefas socioeducativas	118	12	12	50	192
<b>Total de medidas medio de aberto con sentenza firme</b>	<b>452</b>	<b>132</b>	<b>98</b>	<b>185</b>	<b>867</b>

<b>Total de medidas de medio aberto preventivas e firmes</b>	<b>455</b>	<b>137</b>	<b>100</b>	<b>192</b>	<b>884</b>
--------------------------------------------------------------	------------	------------	------------	------------	------------



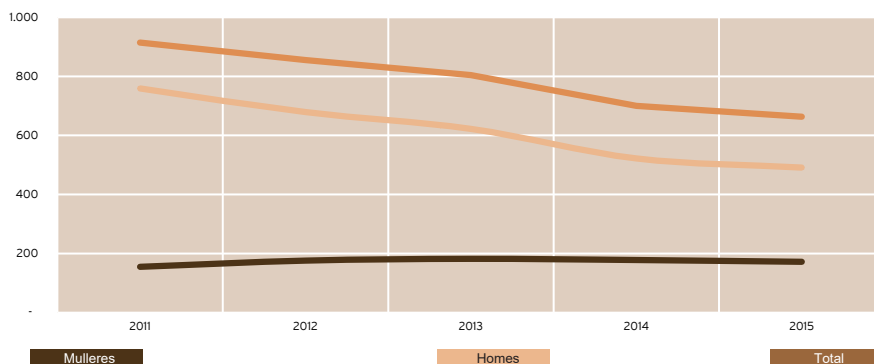
## 2.4.2 Persoas menores que executaron medidas de medio aberto (segundo o sexo e a provincia de xestión)

	A Coruña	Lugo	Ourense	Pontevedra	Total
Homes	244	75	60	112	<b>491</b>
Mulleres	104	22	21	25	<b>172</b>
<b>Total</b>	<b>348</b>	<b>97</b>	<b>81</b>	<b>137</b>	<b>663</b>



## 2.4.3 Cadro comparativo de menores que executaron medidas de medio aberto dende o ano 2011 ata o 2015

	2011	2012	2013	2014	2015
Homes	759	679	622	522	<b>491</b>
Mulleres	155	176	182	178	<b>172</b>
<b>Total</b>	<b>914</b>	<b>855</b>	<b>804</b>	<b>700</b>	<b>663</b>





## 2.4.4 Duración das medidas en execución

### - Das medidas de medio aberto preventivas

	0-3 meses	4-6 meses	7-12 meses	13-24 meses	Non consta
L. v. preventiva	0	2	0	0	15
Convivencia preventiva	0	0	0	0	0

### - Das permanencias de fin de semana no domicilio

	1-3 fins de semana	4-6 fins de semana	Máis de 6 fins de semana	Non consta
Permanencia f/s no domicilio	0	4	1	0

### - Das prestacións en beneficio da comunidade

	0-25 h	26-50 h	51-75 h	76-100 h	101-200 h	Máis de 200 h	Non consta
P.B.C.	15	24	17	8	2	0	0

### - Das tarefas socioeducativas

	0-3 meses	4-6 meses	7-12 meses	13-24 meses	Máis de 24 meses	Non consta
Tarefas socioeducativas	86	69	13	1	0	1

	0-25 h	26-50 h	51-75 h	76-100 h	101-200 h	Máis de 200 h	Non consta
Tarefas socioeducativas	11	10	0	0	1	0	0

### - Doutras medidas de medio aberto

	0-3 meses	4-6 meses	7-12 meses	13-24 meses	Máis de 24 meses	Non consta
L. v. 2.º período	63	34	32	8	1	2
Liberdade vixiada	33	172	139	29	0	28
Convivencia con outra persoa...	0	1	3	1	0	0
Asistencia a centro de día	1	1	19	4	0	0
Tratamento ambulatorio	1	5	22	5	0	0

No ano 2015 houbo un grupo de medidas preventivas de liberdade vixiada das que se descoñece a súa duración. Así mesmo, non é posible determinar a duración exacta de 28 medidas de liberdade vixiada debido a que as medidas foron refundidas.

Das medidas de prestación en beneficio da comunidade, prevaleceu o intervalo de duración entre 26-50 h.

Das medidas de tarefas socioeducativas a duración está concentrada fundamentalmente no intervalo de 0-3 meses, seguido de perto do de 4-6 meses.

Con respecto á duración doutras medidas de medio aberto, entre as que se atopa unha das máis impostas como é a liberdade vixiada, o intervalo de duración por excelencia estivo durante este ano concentrado no intervalos de 4-6 meses, seguido polo de 7-12 meses.

## 2.4.5 Recursos para a execución das medidas de medio aberto

### Recursos existentes no ano 2015

- **Equipos de Xestión de Medidas Xudiciais das Xefaturas Territorias da Consellería de Traballo e Benestar**

Equipos de xestión de medidas xudiciais das xefaturas territorias da Consellería de Traballo e Benestar	
Equipo de xestión de medidas xudiciais da Coruña	Equipo de xestión de medidas xudiciais de Ourense
Equipo de xestión de medidas xudiciais de Lugo	Equipo de xestión de medidas xudiciais de Pontevedra

**Nota:** o equipo de medidas xudiciais da Xefatura Territorial da extinta Consellería de Traballo e Benestar en Vigo (Pontevedra) conta cunha educadora e un educador para a execución das medidas xudiciais de medio aberto.

- **Centros de intervención educativa para a execución de medidas xudiciais de medio aberto (CIEMA)**

	Localidade	Entidade xestora	Prazas (para a medida xudicial de asistencia a centro de día)
<b>CIEMA CORUÑA</b>			
	A Coruña	Fundación Camiña Social	10
<b>CIEMA LUGO</b>			
	Lugo	Dignidade	17 <sup>(1)</sup>



<b>CIEMA OURENSE</b>			
	Ourense	Trama	10
<b>CIEMA PONTEVEDRA</b>			
Equipamento Pontevedra	Pontevedra	Arela	8 <sup>(2)</sup>
Equipamento Vigo	Vigo		12 <sup>(2)</sup>

(1) Dende o 1.12.2015 o CIEMA LUGO dispón de 17 prazas.

(2) O CIEMA Pontevedra dispón de 2 equipamentos de centro de día: Vigo (12 prazas) e Pontevedra (8 prazas) en virtude de convenio de colaboración coa entidade Arela asinado o 01.10.2015.

#### - **Entidades públicas e privadas que colaboran na execución das medidas de PBC**

##### **A Coruña (11):**

- ASPACE (Asociación de Persoas con Parálise Cerebral),
- CAMF (Centro de Atención a Minusválidos Físicos de Ferrol),
- Asociación Dignidade Ferrol,
- Residencia Cottolengo del Padre Alegre,
- ASPRONAGA (Asociación pro Persoas con Discapacidade Intelectual de Galicia),
- Cruz Vermella,
- Consellería de Política Social: Residencia de Maiores Caranza-Ferrol,
- CASCO (Comité Antisida Coruña),
- Asociación de Discapitados Activos A Xanela,
- Instituto Benéfico Social/Residencia del Padre Rubinos,
- ADACECO. Asociación de Atención Integral a Persoas con Dano Cerebral Aquirido e ás Familias.

##### **Lugo (5):**

- Asociación de Mulleres en Igualdade de Burela,
- Asociación Centro de Interpretación Avifauna,
- COGAMI,
- Centro Sociocomunitario “La Milagrosa”,
- Asociación Dignidade.

##### **Ourense (3):**

- Consellería de Traballo e Benestar: Residencia da 3ª Idade de Pobra de Trives,

- Consellería de Traballo e Benestar: Residencia da 3ª Idade do Carballiño,
- Cáritas Diocesana.

**Pontevedra (16):**

- APAM Asociación de Pais de Alumnos Minusválidos),
- ABERTAL,
- Cruz Vermella,
- Asociación Rexurdir Provincial de Pontevedra,
- Consellería de Traballo e Benestar: Residencia da Terceira Idade de Campolongo,
- Asociación Juan XXIII,
- Asociación Amigos do Camiño Portugués,
- Cáritas Interparroquial de Arousa (Vilagarcía),
- Asociación Ecoloxista "Vaipolorío" (Pontevedra),
- Asociación para o Síndrome de Down "Xuntos" (Pontevedra),
- ALENTO (Asociación de Dano Cerebral),
- AFAN (Asociación Freixeiro de Axuda ao Necesitado),
- Asociación de Persoas con Discapacidade "Amizade" Monteporreiro,
- Asociación Boa Vida (Pontevedra),
- "Os Biosbardos" Asociación Protectora de Animais.

Total de entidades que colaboran na execución das medidas de PBC	
A Coruña	11
Lugo	5
Ourense	3
Pontevedra	15
<b>Total</b>	<b>34</b>





## 2.4.6 Ocupación dos recursos de medio aberto

### - Segundo mes e recurso

	Xaneiro	Febreiro	Marzo	Abril	Maio	Xuño	Xullo	Agosto	Setembro	Outubro	Novembro	Decembro
<b>EMA CORUÑA</b>												
0	0	0	0	0	0	0	0	0	0	0	0	0
<b>EMA LUGO</b>												
0	0	0	0	0	0	0	0	0	0	0	0	0
<b>EMA OURENSE</b>												
0	0	0	0	0	0	0	0	0	0	0	0	0
<b>EMA PONTEVEDRA</b>												
18	14	16	17	17	14	14	14	14	15	17	13	13
<b>CIEMA CORUÑA</b>												
154	163	169	168	180	182	181	183	183	195	189	181	160
<b>CIEMA LUGO</b>												
60	68	67	69	70	71	68	63	63	57	55	61	60
<b>CIEMA OURENSE</b>												
37	39	36	38	45	40	41	37	34	34	34	35	33





CIEMA PONTEVEDRA											
Equipamento Pontevedra											
27	25	23	20	19	18	14	15	17	21	26	30
Equipamento Vigo											
20	19	18	21	20	22	23	16	16	21	23	27

Nota: os datos refírense ao número de persoas menores atendidas, tomando como referencia o último día de cada mes.

- Segundo o recurso e tipo de medida

	EMA CORUÑA	EMA LUGO	EMA OURENSE	EMA PONTEVEDRA	CIEMA CORUÑA	CIEMA LUGO	CIEMA OURENSE	CIEMA PONTEVEDRA		
								Equip. Vígo	Equip. Pont.	Total
L. v. preventiva	0	0	0	0	3	6	1	5	2	17
Convivencia preventiva	0	0	0	0	0	0	0	0	0	0
L. v. 2.º perfido	0	0	0	4	71	26	17	11	11	140
L. vixiada	0	0	0	12	234	58	52	25	17	398
Convivencia con outra persoa...	0	0	0	1	1	1	0	1	1	5
Asistencia a centro de día	0	0	0	0	0	19	2	2	1	24
Permanencia f/s no domicilio	0	0	0	0	1	3	0	1	0	5
Tratamento ambulatorio	0	0	0	5	8	8	2	4	6	33



PBC	0	0	0	0	9	12	10	12	13	10	13	10	66
Tarefas socioeducativas	0	0	0	0	19	118	11	13	13	11	13	18	192
<b>Total</b>	<b>0</b>	<b>0</b>	<b>0</b>	<b>0</b>	<b>50</b>	<b>448</b>	<b>142</b>	<b>99</b>	<b>141</b>	<b>141</b>	<b>141</b>	<b>141</b>	<b>880*</b>

\* O total das medidas ascende a 884, no cadro figuran 880 ás que cómpre engadir catro medidas executadas no Centro de Día Alborada, concretamente tres liberdades vixiadas e unha asistencia a centro de día.

#### - Cadro comparativo da ocupación media mensual dos recursos de medio aberto dende o ano 2011 ata o 2015

	2011	2012	2013	2014	2015
EMA CORUÑA	-	-	-	0.33	-
EMA LUGO	-	-	-	-	-
EMA OURENSE	-	-	-	-	-
EMA PONTEVEDRA	14,33	15,08	19,08	19,58	15,16
CIEMA CORUÑA	136,60	157,41	142,08	137	175,41
CIEMA LUGO	42,08	51,5	48,5	51,5	64,08
CIEMA OURENSE <sup>1</sup>	43,41	42,75	43,41	39,5	37,41
CIEMA PONTEVEDRA <sup>2</sup>					
Equipamento Pontevedra	30,91	25,33	17,75	19,67	20,50
Equipamento Vigo	30,08	29,16	20,58	24,17	21,25

1 A media de ocupación do CIEMA Ourense é a referida ás persoas menores con medidas xudiciais; non están contabilizadas as atendidas con medidas extraxudiciais.

2 A media de ocupación do CIEMA Pontevedra é do 41,75%.

**2.4.7 Custos de medio aberto, ano 2015**

<b>Centros de intervención educativa en medio aberto</b>	
<b>CIEMA CORUÑA</b>	<b>583.412,01€</b>
<b>CIEMA. LUGO</b>	<b>178.443,62€</b>
<b>CIEMA OURENSE</b>	<b>186.527,16€</b>
<b>CIEMA PONTEVEDRA</b>	<b>339.115,39€</b>
<b>Total:</b>	<b>1.290.498,18 €</b>
<b>Medida xudicial de convivencia con outra persoa, familia ou grupo educativo</b>	
Custo de pagamento a familias	0 €
Custo de seguridade social PBC:	227,61 €
<b>Total medio aberto</b>	<b>1.290.725,79 €</b>

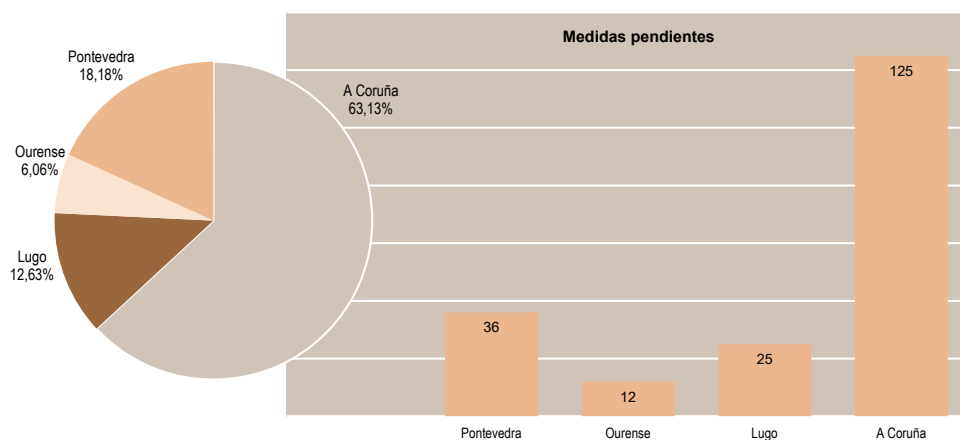
Nota: non se computan os equipos de medio aberto das xefaturas territoriais.

## 3 Das medidas pendentes de execución

### 3.1 Xeneralidades

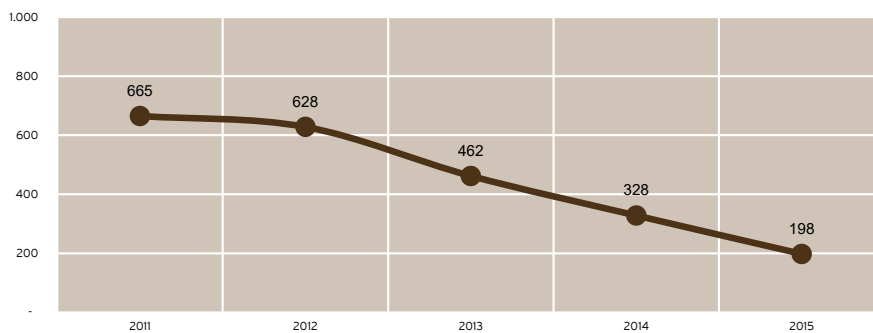
#### 3.1.1 Pendentes a finais do 2015, por provincia de xestión

	A Coruña	Lugo	Ourense	Pontevedra	Total
Pendientes das notificadas no ano 2015	65	21	2	27	<b>115</b>
Pendientes das notificadas outros anos	60	4	10	9	<b>83</b>
<b>Total</b>	<b>125</b>	<b>25</b>	<b>12</b>	<b>36</b>	<b>198</b>



#### 3.1.2. Comparación cos anos 2011, 2012, 2013, 2014 e 2015

	2011	2012	2013	2014	2015
Medidas pendentes a finais de ano	<b>665</b>	<b>628</b>	<b>462</b>	<b>328</b>	<b>198</b>

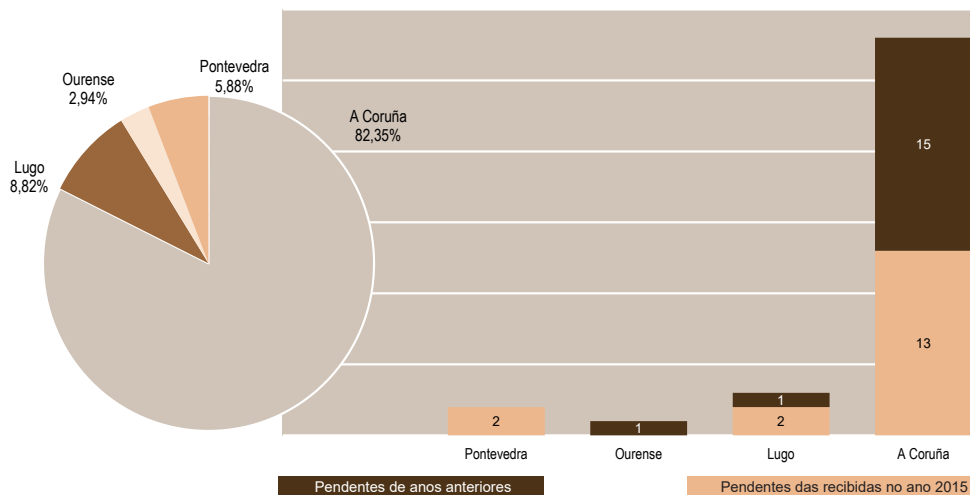




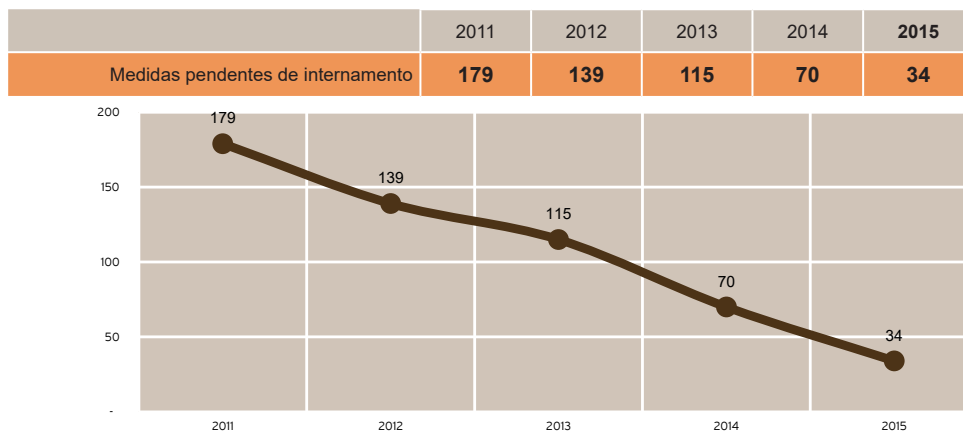
### 3.2 Medidas de internamento pendentes

#### 3.2.1 Segundo a provincia de xestión, o ano e o tipo de medida

	Pendientes das recibidas no ano 2015				Pendientes de anos anteriores				Total	
	A Coruña	Lugo	Ourense	Pontevedra	Galicia	A Coruña	Lugo	Ourense		Pontevedra
I. pechado preventivo	0	0	0	0	0	0	0	0	0	0
I. semiaberto preventivo	0	0	0	0	0	0	0	0	0	0
I. aberto preventiva	0	0	0	0	0	0	0	0	0	0
I. terapéutico pechado preventivo	0	0	0	0	0	0	0	0	0	0
I. terapéutico semiaberto preventivo	0	0	0	0	0	0	0	0	0	0
I. terapéutico aberto preventivo	0	0	0	0	0	0	0	0	0	0
I. pechado	1	0	0	0	1	3	0	0	0	3
I. semiaberto	7	2	0	1	10	12	0	0	0	12
I. aberto	2	0	0	0	2	0	0	0	0	0
Permanencia fin de semana en centro	3	0	0	1	4	0	1	1	0	2
I. terapéutico pechado	0	0	0	0	0	0	0	0	0	0
I. terapéutico semiaberto	0	0	0	0	0	0	0	0	0	0
I. terapéutico aberto	0	0	0	0	0	0	0	0	0	0
<b>Total</b>	<b>13</b>	<b>2</b>	<b>0</b>	<b>2</b>	<b>17</b>	<b>15</b>	<b>1</b>	<b>1</b>	<b>0</b>	<b>17</b>
										<b>34</b>



### 3.2.2 Evolución das medidas pendentes de internamento nos anos 2011, 2012, 2013, 2014 e 2015



Dun total de 34 medidas de internamento pendentes a finais de 2015, o 50% foron notificadas para a súa execución no ano 2015 e outro 50% estaban pendentes de anos anteriores.

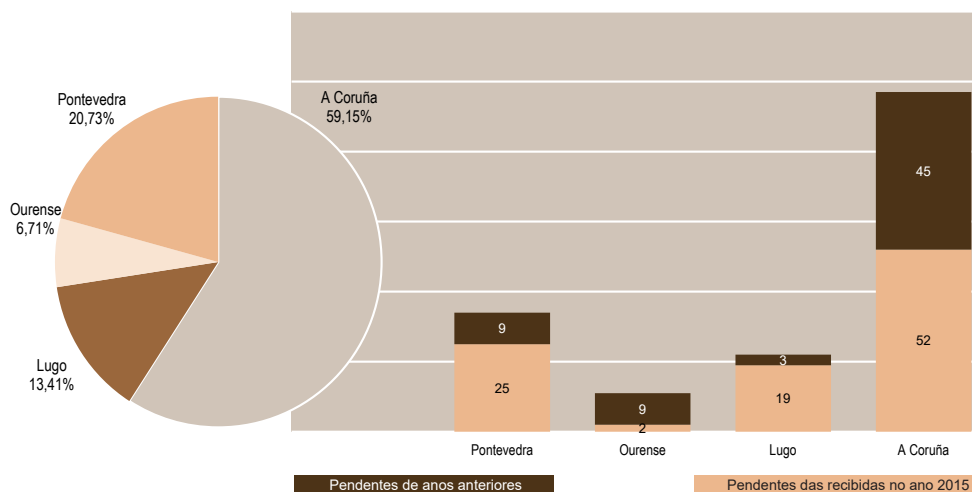
O 63,13% do total das pendentes de internamento corresponden á provincia da Coruña. O 6,06% corresponde a Ourense; o 18,18% a Pontevedra e Lugo ten unha porcentaxe de pendentes do 12,63%.

As medidas de internamento semiaberto son as que máis casos de pendentes presentan.

No ano 2015 as causas principais do número de medidas de internamento pendentes foron, entre outras:

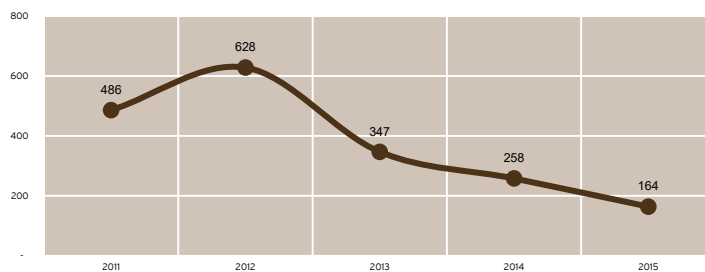
- a execución doutras medidas de internamento das mesmas características ou máis restritivas.
- pendentes “por diversos motivos” (especialmente tramitación e imposibilidade de localización)
- o ingreso en prisión.





### 3.3.2 Evolución das medidas pendentes de medio aberto nos anos 2011, 2012, 2013, 2014 e 2015

	2011	2012	2013	2014	2015
Medidas pendentes de medio aberto	486	628	347	258	164



A finais do ano 2015 estaban pendentes de execución 164 medidas de medio aberto, das que 98 (o 59,75% do total de medidas de medio aberto pendentes) corresponden ás notificadas no ano 2015, e 66 (o 40,24%) corresponden ás notificadas en anos anteriores.

A provincia da Coruña é a que ten un maior número de medidas pendentes, un total de 97 (o 59,14% do total de pendentes de medio aberto).

As causas máis frecuentes polas que as medidas de medio aberto están pendentes son:

- Por estar o/a persoa menor cumprindo outras medidas de medio aberto (sobre todo liberdades vixiadas)
- Por estar o/a persoa menor cumprindo medidas máis restritivas da L.O. 5/2000
- Por ingreso en prisión
- Outros motivos: paradoiro descoñecido, en trámite para a súa execución, en trámite por incumprimento...



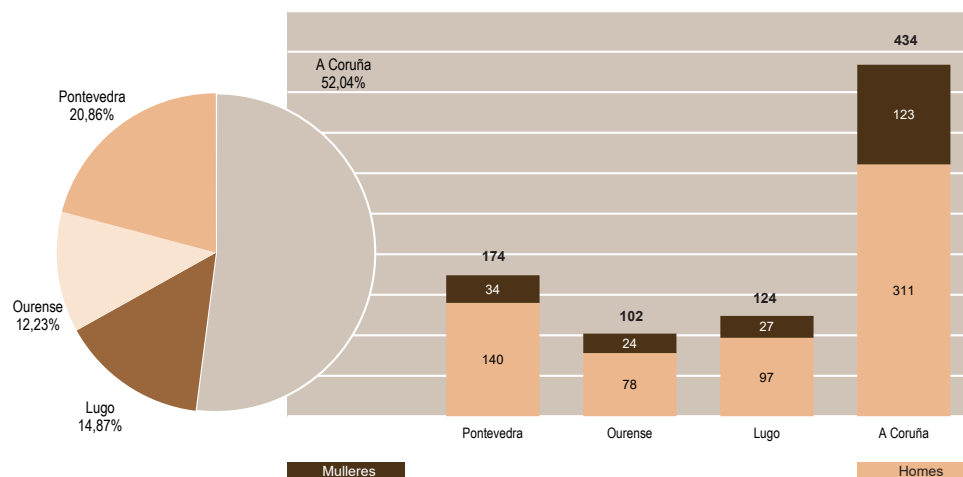
## 4 Datos sobre as persoas menores que estiveron executando medidas: idade, procedencia e lugar de residencia

### 4.1 Idade no momento da comisión do delito

#### 4.1.1 Por provincia de xestión

	A Coruña		Lugo		Ourense		Pontevedra		Total	
	Homes	Mulleres	Homes	Mulleres	Homes	Mulleres	Homes	Mulleres	Homes	Mulleres
14 anos	40	22	18	8	12	5	16	4	86	39
15 anos	52	36	23	8	15	7	37	10	127	61
16 anos	109	33	29	6	19	6	39	11	196	56
17 anos	110	32	27	5	32	6	48	9	217	52
Total*	311	123	97	27	78	24	140	34	626	208
	434		124		102		174		834	

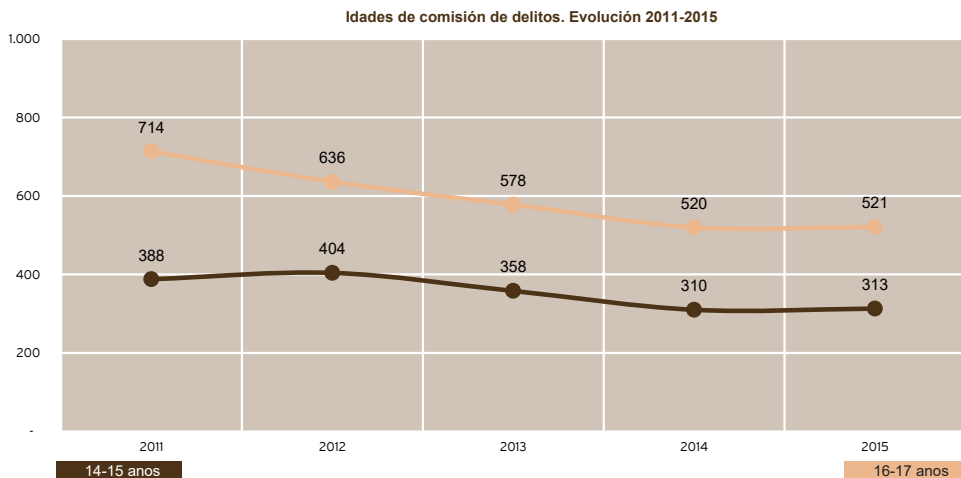
\* O número total de persoas menores non se corresponde co dato desagregado por idade xa que unha mesma persoa pode cometer delitos con idades diferentes.



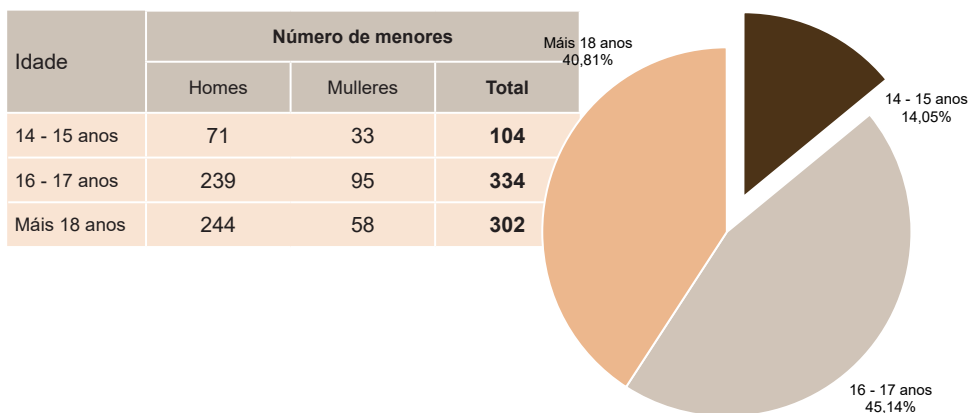
#### 4.1.2 Comparación dende o ano 2011 ata o 2015

	2011	2012	2013	2014	2015
14 – 15	388	404	358	310	313
16 – 17	714	636	578	520	521
Total*	1.009	1.001	911	775	740

\* O número total de persoas menores non se corresponde co dato desagregado por idade xa que unha mesma persoa pode cometer delitos con idades diferentes.



## 4.2 Idade durante a execución das medidas



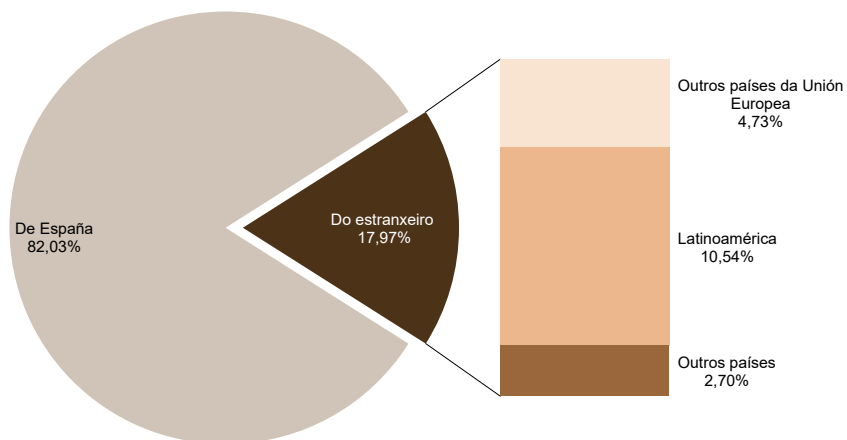
### 4.2.1 Comparación dende o ano 2011 ata o 2015

	2011	2012	2013	2014	<b>2015</b>
14 - 15 anos	43	65	47	38	<b>104</b>
16 - 17 anos	300	321	310	259	<b>334</b>
Máis de 18 anos	661	614	554	478	<b>302</b>
Non consta	5	1	-	-	-

## 4.3 Procedencia

### 4.3.1 Segundo a orixe da persoa menor

Procedencia	Número de menores		
	Homes	Mulleres	Total
De España	453	154	607
Do estranxeiro	101	32	133
Outros países da Unión Europea	27	8	35
Latinoamérica	55	23	78
Outros países	19	1	20
<b>Total</b>	<b>554</b>	<b>186</b>	<b>740</b>



Das 740 persoas menores que estiveron executando medidas xudiciais durante o ano 2015, o 82,7% eran españois e o 17,7% estranxeiros.

A meirande parte das persoas menores estranxeiras procedían de países latinoamericanos.

### 4.3.2 Histórico da procedencia das persoas menores dende o ano 2011 ata o 2015

	2011	2012	2013	2014	2015
España	854	816	742	632	607
Outros países da UE	23	28	28	31	35
Latinoamérica	96	123	102	86	78
Outros países	35	40	36	26	20



### 4.3.3 Segundo o xulgado de procedencia<sup>2</sup>

Xulgado de procedencia	Número de menores		
	Homes	Mulleres	Total
Dos xulgados de menores de Galicia	<b>549</b>	<b>183</b>	<b>732</b>
Dos xulgados de menores de fóra de Galicia	<b>15</b>	<b>6</b>	<b>21</b>

---

<sup>2</sup> A suma de menores que executaron medidas segundo o xulgado de procedencia é superior a 740 (número de menores que executaron medidas) debido a que un mesmo menor puído executar medidas de xulgados de Galicia e de xulgados de fóra de Galicia.

## 5 Actuacións no ano 2015

- O 01/10/2015 asinouse Convenio de colaboración entre a Consellería de Traballo e Benestar da Xunta de Galicia e Asociación Centro Trama para levar a cabo unha intervención educativa integral con persoas menores que teñan que cumprir medidas xudiciais e outras actuacións en medio aberto previstas na Lei Orgánica 5/2000, reguladora da responsabilidade penal dos menores na provincia de Ourense.
- O 01/10/2015 asinouse o Convenio de colaboración entre a Consellería de Traballo e Benestar da Xunta de Galicia e Asociación Arela para levar a cabo unha intervención educativa integral con persoas menores que teñan que cumprir medidas xudiciais e outras actuacións en medio aberto previstas na Lei orgánica 5/2000, reguladora da responsabilidade penal dos menores na provincia de Pontevedra.
- O 08/10/2015 asinouse o Convenio de colaboración entre a Consellería de Política Social da Xunta de Galicia e a Fundación Diagrama Intervención Psicosocial para levar a cabo a atención residencial, a intervención educativa integral y terapéutica con persoas menores que teñan que cumprir medidas xudiciais privativas de liberdade previstas na Lei orgánica 5/2000, do 12 de xaneiro, reguladora da responsabilidade penal dos menores, no Centro de Atención Específica Montefiz.
- O 01/12/2015 asinouse o Convenio de colaboración entre a Consellería de Traballo e Benestar da Xunta de Galicia e Asociación Dignidad Lugo para levar a cabo unha intervención educativa integral con persoas menores que teñan que cumprir medidas xudiciais e outras actuacións en medio aberto previstas na Lei orgánica 5/2000, reguladora da responsabilidade penal dos menores no ámbito da provincia de Lugo.
- O 21/12/2015 foi asinado o Acordo de prórroga para o primeiro trimestre do ano 2016 do contrato de xestión de servizo público entre a Consellería de Traballo e Benestar e a Empresa de Inserción Laboral INSERGAL, S.L.U. adxudicataria do contrato xestión de servizos públicos denominado Organización do traballo remunerado e a formación ocupacional dos menores infractores internados en centros de reeducación (expediente pa 26/2013), contratación financiada polo Fondo Social Europeo, nun 80% no marco do programa operativo FSE Galicia 2007-2013, eixe 2, tema prioritario 71.



## 6 ANEXO I

### Resumo das actuacións realizadas no programa de obradoiros produtivos. Ano 2015

OBRADOIROS				
Obradoiro: Panadería				
Menor	Centro	Data inicio	Data fin	Horas/semana
J.C. P.G.	C. Arenal	21/09/2014	30/01/2015	10
C.D.P.N.	C. Arenal	15/10/2014	06/05/2015	10
D.M.O.	C. Arenal	13/04/2015	17/09/2015	10
J.G.R.	C. Arenal	08/06/2015	24/07/2015	10
I.M.C.	Monteledo	24/09/2014	05/02/2015	10
A.G.Z.S.	Monteledo	20/10/2014	11/08/2015	10
I.V.R.	Monteledo	25/02/2015	04/06/2015	10
D.G.P.	Monteledo	27/07/2015	26/11/2015	10
G.D.S.	Monteledo	06/10/2015	13/10/2015	10
R.P.G	Monteledo	07/12/2015		10
F.J.S	Monteledo	14/12/2015		10
I.F.B.	Montefiz	26/01/2015	12/06/2015	10
Obradoiro: Hortofloricultura				
Menor	Centro	Data inicio	Data fin	Horas/semana
A.A.S.	C. Arenal	19/01/2015	02/03/2015	8
M.N.F.	C.Arenal	30/03/2015	16/07/2015	8
N.A.P.S.	Monteledo	04/11/2015	21/12/2015	4
B.D.T	Monteledo	16/11/2015		4

**TOTAL: 16 menores**



## Destinos(\*)

DESTINOS				
Destino: Mantemento				
Menor	Centro	Data inicio	Data fin	Horas/semana
D.J.C.	Monteledo	19/11/2014	27/05/2015	10
P.F.C	Monteledo	27/04/2015	24/05/2015	10
D.R.M.	Monteledo	06/07/2015	14/09/2015	10
S.M.R.	Av. Montero	06/07/2015	13/10/2015	10
Destino: Xardinaría				
A.N.Q	Montefiz	26/01/2015	04/06/2015	5
A.V.N.E	Monteledo	28/05/2015	11/06/2015	8

### Total: 6 menores

(\*) Desenvolvemento de distintas actividades laborais, basicamente mantemento e xardinería, en colaboración cos profesionais cualificados que as desenvolven nos centros de internamento dentro do programa de traballo remunerado e a formación ocupacional dos menores infractores internados.

## Cursos nos centros

CURSO				
Panadería				
Centro	Data inicio	Data fin	Horario	Número participantes (acumulado)
C. Arenal	01/01/2015	31/12/2015	16:30-19:15 (l-v)	22
Monteledo	01/01/2015	31/12/2015	16:30-19:15 (l-v)	15
Hortofloricultura				
C. Arenal	01/01/2015	31/12/2015	16:00-18:30 (l-x)	21
Monteledo	01/01/2015	31/12/2015	16:20-18:20 (l-x)	24
Montefiz	01/01/2015	31/12/2015	9:40-11:15 (l-v)	15

<b>Informática</b>				
Av. Montero	01/01/2015	31/12/2015	16:30-17:45 (l-ma) 17:45-19:00 (me-x)	31
<b>Iniciación monitor deportivo</b>				
Av. Montero	01/01/2015	31/12/2015	17:15-18:15 (l-x)	34
<b>Mecánica</b>				
Montefiz	01/01/2015	31/12/2015	16:30-18:00 (l-x)	14
Monteledo	01/01/2015	31/12/2015	18:00-19:30 (l-x)	14
<b>Taller Habilidades sociais para o emprego</b>				
C. Arenal	07/09/2015	15/09/2015	10 h de formación	11
Monteledo	07/07/2015	03/08/2015		11
Montefiz	18/08/2015	01/09/2015		10
<b>Formación “Prevención de riscos laborais”</b>				
C. Arenal	31/03/2015	31/03/2015	3h	32
	13/04/2015	13/04/2015		
	11/05/2015	29/06/2015		
	18/05/2015	18/05/2015		
	01/08/2015	31/08/2015		
	23/10/2015	23/10/2015		
	28/12/2015	28/12/2015		
Monteledo	03/03/2015	03/03/2015	3h	3h
	20/04/2015	20/04/2015		
	12/05/2015	09/06/2015		
	04/06/2015	04/06/2015		
	01/08/2015	31/08/2015		
Montefiz	28/04/2015	28/05/2015	3h	22
	30/12/2015	30/12/2015		





Av. Montero	10/06/2015	17/06/2015	3h	17
	10/06/2015	10/06/2015		
	11/06/2015	11/06/2015		
	01/08/2015	31/08/2015		
<b>Manipulador de alimentos</b>				
C.Arenal	15/04/2015	15/04/2015	3h	27
	11/05/2015	29/06/2015		
	21/09/2015	21/09/2015		
	23/10/2015	23/10/2015		
	11/11/2015	11/11/2015		
	28/12/2015	28/12/2015		
Monteledo	21/04/2015	21/04/2015	3h	19
	12/05/2015	09/06/2015		
	01/08/2015	31/08/2015		
Montefiz	27/01/2015	27/01/2015	3h	25
	28/04/2015	28/05/2015		
	29/12/2015	29/12/2015		
Av. Montero	10/06/2015	17/06/2015	3h	16
	01/08/2015	31/08/2015		
<b>Orientación laboral non sexista</b>				
Av. Montero	15/04/2015	16/04/2015	3h	9
C. Arenal	07/04/2015	20/04/2015		8
Montefiz	24/03/2015	31/03/2015		7
Monteledo	31/03/2015	14/04/2015		9

**Total: 428 menores** (algúns contabilízanse varias veces, por participar en varios cursos)

## Cursos organizados fóra dos centros

CURSOS NO EXTERIOR							
Curso	Lugar	Procedencia dos menores	Data inicio	Data fin	Horas	Número participantes	
Operador de almacén	Formagal	Av. Montero	05/05/2015	28/05/2015	60	7	
Soldadura iniciación electrodo	Soldeo Formación	C. Arenal	06/07/2015	22/07/2015	52	8	
Conducción e manexo de carretilla elevadora	Soldeo Formación	C. Arenal	27/07/2015	28/07/2015	10	8	
Monitor de comedor escolar	Xírxilar	Monteledo	01/06/2015	17/06/2015	60	6	
Electricidade	Delta PC	Montefiz	30/06/2015	03/08/2015	60	4	
Monitor de comedor escolar	Casa Azul	Av. Montero	18/05/2015	29/05/2015	30	1	
Manipulador de alimentos	ON LINE	Monteledo	10/03/2015	10/03/2015	4	1	
Manipulador de alimentos	ON LINE	Montefiz	02/02/2015	02/02/2015	4	1	
AFD. Bar e Restauración	Escola Hostalería Álvaro Cunqueiro	C. Arenal	09/02/2015	22/04/2015	70	1	
AFD. Limpeza de superficies e mobiliario en edificios e locais	Centro de Empresa Os Rosales	C. Arenal	16/03/2015	30/04/2015	160	1	
Manipulador de alimentos	ON LINE	C. Arenal	13/04/2015	13/04/2015	4	1	
AFD. Electromecánica	ATAVE	Monteledo	31/08/2015	25/11/2015	328	2	
AFD. Carpintería	Santa María de Europa	Monteledo	02/09/2015	22/12/2015	378	1	
Competencias clave	Exame Silleda	C. Arenal	10/04/2015	10/04/2015	-	13	

**Total: 55 menores**

**Menores con prácticas en empresas****Menores con prácticas en empresas**

Nome	Centro	Empresa	Data alta	Data baixa	Total días	Horas/día
S.N., J.J	Av. Montero	Virmóvil	09/02/2015	09/03/2015	30	8h/s
M.F, D	Av. Montero	Luis Automoción	20/04/2015	20/05/2015	31	8h/s
P.B., I	Av. Montero	Virmóvil	11/05/2015	12/06/2015	32	8h/s
G.C., S	Av. Montero	Kiwoko Carrefour	18/05/2015	18/06/2015	31	8h/s
S.V., F	Av. Montero	ELSAMEX	16/06/2015	16/07/2015	30	8h/s
R.S., X.B.	Av. Montero	Luis Automoción	07/09/2015	07/10/2015	31	8h/s
C.P., L	C. Arenal	Kiwoko Espacio Coruña	01/12/2014	01/01/2015	31	8h/s
C.P, L	C. Arenal	Kiwoko Espacio Coruña	06/03/2015	24/04/2015	50	8h/s
P.N., C.D.	C. Arenal	Restaurante La Nona	13/03/2015	25/04/2015	43	8h/s
A.H., J.S.	C. Arenal	Restaurante La Espiga	19/05/2015	25/05/2015	7	8h/s
A.V., J	C. Arenal	Kiwoko Espacio Coruña	16/09/2015	16/10/2015	31	8h/s
S.M, M.H.	C. Arenal	Peluquería Maiteva	10/12/2015			8h/s
N.Q., A	Montefiz	Neumáticos Bartólez	15/06/2015	15/07/2015	30	8h/s
V.L., D	Montefiz	Neumáticos Bartólez	21/12/2015			8h/s
M.V, J.L.	Monteledo	Viveros Mende	19/01/2015	19/02/2015	31	
M., D	Monteledo	Comercial Vara	21/01/2015	29/01/2015	8	8h/s
N.S., A	Monteledo	Autos Santos	21/01/2015	29/01/2015	8	8h/s

M., D	Monteledo	Autos Santos	23/02/2015	23/03/2015	28	8h/s
R.M.R.	Monteledo	Kiwoko Carrefour	24/02/2015	02/03/2015	7	8h/s
S.I., J	Monteledo	Cafetería Vial	02/02/2015	23/02/2015	22	8h/s
R.M., R.	Monteledo	Kiwoko Carrefour	06/04/2015	06/05/2015	31	8h/s
F.C., P	Monteledo	C.D. La Purísima	27/04/2015	25/05/2015	29	8h/s
N.S., A	Monteledo	Neumáticos Bartólez	06/04/2015	06/05/2015	31	8h/s
M.V., J.L.	Monteledo	Viveros Mende	08/05/2015	06/08/2015	90	8h/s
P.V., E.A.	Monteledo	Musuko	08/05/2015	02/06/2015	25	8h/s
F.V., R	Monteledo	Autos Santos	03/07/2015	27/08/2015	56	8h/s
P.S., N.A.	Monteledo	Viveros Mende	03/07/2015	03/09/2015	60	8h/s
D.T., B	Monteledo	Neumáticos Bartólez	01/10/2015	01/11/2015	30	8h/s
G.P., D.M	Monteledo	Ferretería Sainza	02/12/2015			8h/s

**Total: 25 menores**





## Menores con becas en empresas

Menores con becas en empresas					
Nome	Centro	Empresa	Data alta	Data baixa	Horas
M.V., B		Virmóvil	12/01/2015	21/07/2015	8h/s
M.M., D		Luís Automoción	21/01/2015	26/02/2015	8h/s
L.S., J.L.		ELSAMEX	12/01/2015	01/07/2015	8h/s
S.N., J.J	Av. Montero	Virmóvil	10/03/2015	06/04/2015	8h/s
M.F, D	Av. Montero	Luís Automoción	21/05/2015	02/07/2015	8h/s
P.B., I	Av. Montero	Virmóvil	12/06/2015	11/08/2015	8h/s
G.C., S	Av. Montero	Kiwoko Carrefour	22/06/2015	07/12/2015	8h/s
S.V., F	Av. Montero	ELSAMEX	16/07/2015	10/08/2015	8h/s
S.V., F	Av. Montero	Virmóvil	07/09/2015	19/11/2015	8h/s
R.S., X.B.	Av. Montero	Luís Automoción	07/10/2015		8h/s
C.P., L	C. Arenal	Kiwoko Espacio Coruña	01/01/2015	24/04/2015	8h/s
P.G., J.C.	C.Arenal	Catering Asueto	16/02/2015	26/03/2015	8h/s
A.H., J.S.	C. Arenal	Restaurante La Espiga	19/05/2015	25/05/2015	8h/s
A.V., J	C. Arenal	Kiwoko Espacio Coruña	19/10/2015	18/11/2015	8h/s
N.Q., A	Montefiz	Neumáticos Bartólez	16/07/2015	13/08/2015	8h/s
F.C., P	Monteledo	C.D. La Purísima	01/09/2014	25/05/2015	8h/s
P.V., E.A.	Monteledo	Musuko	13/10/2014	02/06/2015	8h/s
M.V, J.L.	Monteledo	Viveros Mende	20/02/2015	06/08/2015	8h/s
M., D	Monteledo	Autos Santos	24/03/2015	30/07/2015	8h/s
R.M.R.	Monteledo	Kiwoko Carrefour	07/05/2015	10/09/2015	8h/s
N.S., A	Monteledo	Neumáticos Bartólez	07/05/2015	17/07/2015	8h/s
P.S., N.A.	Monteledo	Viveros Mende	03/09/2015	21/12/2015	8h/s
D.T., B	Monteledo	Neumáticos Bartólez	26/10/2015		8h/s

**Total: 22 menores**

## **Menores participantes en orientación laboral e busca de emprego**

Durante o ano 2015 estiveron de alta no programa de orientación laboral e busca de emprego un total de **152 menores**.







galicia



XUNTA DE GALICIA