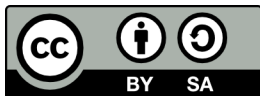


Execución de medidas xudiciais previstas na Lei orgánica 5/2000, do 12 de xaneiro, reguladora da responsabilidade penal dos menores

Memoria 2016



© da edición, Xunta de Galicia. 2017. Execución de medidas xudiciais previstas na Lei orgánica 5/2000, do 12 de xaneiro, reguladora da responsabilidade penal dos menores. Memoria 2016.

Elabora:

Consellería de Política Social, Dirección Xeral de Familia, Infancia e Dinamización Demográfica.
Subdirección Xeral de Política Familiar, Infancia e Adolescencia. Servizo de Xustiza Penal Xuvenil.

Edita:

Consellería de Política Social, Dirección Xeral de Familia, Infancia e Dinamización Demográfica

<https://libraria.xunta.gal/gl/execucion-de-medidas-xudiciais-previstas-na-lei-organica-52000-do-12-de-xaneiro-reguladora-da-0>

Esta obra distribúese cunha licenza CC-Atribución.Compartirlgual 4.0

España de Creative Commons. Para ver unha copia de licenza, visite:

https://creativecommons.org/licenses/by-sa/4.0/deed.es_ES

Maquetación:

Antonio Lameiro Ces

Execución de medidas xudiciais previstas na Lei orgánica 5/2000, do 12 de xaneiro, reguladora da responsabilidade penal dos menores

Memoria 2016

Xunta de Galicia

Consellería de Política Social

Dirección Xeral de Familia, Infancia e Dinamización Demográfica

Santiago de Compostela, 2017

Índice

Introdución.....	14
1 Medidas notificadas e persoas menores afectadas por esas medidas.....	19
1.1 Medidas notificadas e persoas menores afectadas segundo os xulgados de procedencia.....	19
Gráfico 1. Medidas notificadas polos xulgados no ano 2016.....	20
Gráfico 2. Persoas menores afectadas polas medidas notificadas polos xulgados no ano 2016.....	20
1.2 Cadro comparativo de medidas notificadas durante os últimos cinco anos.....	20
1.3 Porcentaxe da poboación galega (maior de 14 anos e menor de 18) afectada polas medidas notificadas por sexo e xulgado de procedencia/provincia.....	21
1.4 Número de persoas menores afectadas por medidas notificadas e cadro comparativo dos últimos cinco anos.....	22
Gráfico 3. Persoas menores afectadas por medidas notificadas no ano 2016.....	22
Gráfico 4. Comparativa das persoas menores afectadas por medidas notificadas nos últimos cinco anos segundo sexo.....	23
1.5 Porcentaxe de incremento ou decaemento do número de persoas menores ás que se lle impuxeron as medidas notificadas durante os últimos cinco anos.....	24
Gráfico 5. Porcentaxe de incremento ou decaemento do número de persoas menores ás que se lle impuxeron as medidas notificadas durante os últimos cinco anos.....	24
1.6 Persoas menores dadas de alta por primeira vez no sistema informático de xestión de menores infractores/menor versus o número total de menores afectados por medidas notificadas: cadro comparativo dos últimos cinco anos (información desagregada por sexo).....	25
1.7 Medidas notificadas segundo o grao de privación de liberdade (medidas de internamento ou medidas de medio aberto) e xulgado de procedencia.....	26
Gráfico 6. Medidas notificadas segundo o grao de privación de liberdade e xulgado de procedencia no ano 2016.....	26

1.8 Cadro comparativo das medidas notificadas, segundo o grao de privación de liberdade (medidas de internamento ou medidas de medio aberto) durante os últimos cinco anos.	27
Gráfico 7. Comparativa das medidas notificadas segundo o grao de privación de liberdade nos últimos cinco anos.....	27
1.9 Incremento ou decaemento das medidas de internamento e medio aberto notificadas durante os últimos cinco anos.....	28
1.10 Medidas de internamento notificadas segundo o tipo de medida, carácter (preventiva ou firme) e o xulgado de procedencia.....	28
Gráfico 8. Medidas de internamento notificadas por xulgado de procedencia no ano 2016.....	29
1.11 Medidas de internamento notificadas segundo o tipo de medida e a provincia de xestión.....	29
Gráfico 9. Medidas de internamento notificadas segundo a provincia de xestión no ano 2016.....	30
1.12 Medidas de medio aberto notificadas segundo o tipo de medida, carácter e o xulgado de procedencia.....	31
Gráfico 10. Medidas de medio aberto notificadas segundo o xulgado de procedencia no ano 2016.....	31
1.13 Medidas de medio aberto notificadas segundo o tipo de medida e a provincia de xestión.....	32
Gráfico 11. Medidas de medio aberto notificadas segundo provincia de xestión no ano 2016.....	33
1.14 Medidas notificadas e persoas menores afectadas en función da tipoloxía dos delitos dos que derivan as medidas.....	33
2 Medidas en execución e persoas menores que as estiveron executando.....	40
2.1 Medidas en execución segundo a provincia de xestión.....	41
Gráfico 12. Medidas en execución segundo a provincia de xestión no ano 2016.....	41
2.2 Persoas menores que estiveron executando medidas segundo a provincia de xestión e sexo.....	41
Gráfico 13. Persoas menores que estiveron executando medidas xudiciais segundo a provincia de xestión no ano 2016.....	41

Gráfico 14. Persoas menores que estiveron executando medidas xudiciais segundo sexo no ano 2016.....	42
Gráfico 15. Persoas menores que estiveron executando medidas xudiciais segundo sexo e provincia de xestión no ano 2016.....	42
2.3 Medidas en execución segundo a provincia de xestión e segundo sexan de internamento ou de medio aberto.....	42
Gráfico 16. Medidas en execución segundo carácter da medida e provincia de xestión no ano 2016	43
2.4 Cadro comparativo das medidas en execución durante os últimos cinco anos, segundo sexo.....	43
Gráfico 17. Comparativa das medidas en execución durante os últimos cinco anos	43
2.5 Cadro comparativo das persoas menores que executaron medidas durante os últimos cinco anos, segundo sexo.....	43
Gráfico 18. Comparativa das persoas menores que executaron medidas xudiciais durante os últimos cinco anos segundo sexo.....	44
2.6 Cadro comparativo das medidas executadas durante os últimos cinco anos, desagregadas por medidas de internamento e medidas de medio aberto.....	44
Gráfico 19. Comparativa das medidas executadas segundo o carácter da medida durante os últimos cinco anos.....	45
2.7 Porcentaxe de incremento/decaemento das medidas executadas durante os últimos cinco anos así como das persoas menores que as executaron	45
2.8 Cadro comparativo das medidas notificadas fronte executadas durante os últimos cinco anos.	46
Gráfico 20. Comparativa das medidas notificadas fronte executadas nos últimos cinco anos	46
2.9 Medidas de internamento en execución segundo a provincia de xestión, tipo de medida e carácter.....	47
Gráfico 21. Medidas de internamento en execución segundo a provincia de xestión no ano 2016.....	47
2.10 Persoas menores que estiveron executando medidas de internamento segundo a provincia de xestión e o sexo.....	48
Gráfico 22. Persoas menores que estiveron executando medidas de internamento segundo provincia de xestión e sexo no ano 2016.....	48

2.11 Cadro comparativo das persoas menores que executaron medidas de internamento durante os últimos cinco anos, segundo sexo.....	48
Gráfico 23. Comparativa das persoas menores que executaron medidas de internamento nos últimos cinco anos segundo sexo.....	49
2.12 Distribución das medidas de internamento executadas segundo a súa duración.....	49
Dos internamentos preventivos e firmes	49
Das permanencias de fin de semana en centro	50
2.13 Recursos para a execución das medidas de internamento.....	50
Recursos existentes no ano 2016	35
2.14 Ocupación mensual dos centros de internamento	51
Ocupación por meses (datos referidos ao último día de cada mes).....	51
2.15 Cadro comparativo da ocupación mensual dos dous últimos anos	51
2.16 Fugas e non retornos.....	52
2.17 Cadro comparativo das fugas e non retornos producidas nos últimos cinco anos.....	52
2.18 Número de faltas cometidas.....	52
Gráfico 24. Número e tipo de faltas no ano 2016	52
2.19 Cadro comparativo das faltas cometidas nos últimos cinco anos, segundo a súa tipoloxía (moi graves, graves, leves).....	53
Gráfico 25. Comparativa das faltas cometidas nos últimos cinco anos segundo a súa tipoloxía	53
2.20 Medidas de medio aberto en execución segundo a provincia de xestión, tipo de medida e carácter.....	54
Gráfico 26. Medidas de medio aberto en execución segundo provincia de xestión no ano 2016	55
2.21 Persoas menores que estiveron executando medidas de medio aberto segundo a provincia de xestión e sexo.....	55
Gráfico 27. Persoas menores que estiveron executando medidas de medio aberto segundo provincia de xestión e sexo no ano 2016	55

2.22 Cadro comparativo das persoas menores que executaron medidas de medio aberto durante os últimos cinco anos, segundo sexo.....	56
Gráfico 28. Comparativa das persoas menores que executaron medidas de medio aberto segundo sexo nos últimos cinco anos.....	56
2.23 Distribución das medidas de medio aberto executadas por tipo, natureza e duración da medida.....	57
Das medidas de medio aberto preventivas.....	57
Das permanencias de fin de semana no domicilio	57
Das prestacións en beneficio da comunidade.....	57
Das tarefas socioeducativas	57
Doutras medidas de medio aberto	58
2.24 Recursos para a execución das medidas de medio aberto.....	59
Recursos existentes no ano 2016.....	59
Entidades privadas e públicas que colaboran na execución das medidas de P.B.C no ano 2016.....	59
Concellos adheridos ao Protocolo xeral do 9/06/2006 entre a Vicepresidencia e a FEGAMP para a colaboración dos concellos na execución da medida xudicial de prestacións en beneficio da comunidade.....	59
3 Medidas pendentes de execución.....	60
3.1 Medidas pendentes de execución segundo a provincia de xestión	61
Gráfico 29. Medidas pendentes de execución segundo a provincia de xestión no ano 2016.....	61
3.2 Cadro comparativo das medidas pendentes durante os últimos cinco anos	61
Gráfico 30. Comparativa das medidas pendentes durante os últimos cinco anos.....	61
3.3 Medidas de internamento pendentes segundo a provincia de xestión, ano e o tipo de medida.....	62
Gráfico 31. Medidas de internamento pendentes segundo provincia de xestión e ano de notificación.....	63
3.4 Cadro comparativo das medidas de internamento pendentes de execución durante os últimos cinco anos	63

Gráfico 32. Evolución das medidas de internamento pendentes de execución durante os os últimos cinco anos	63
3.5 Medidas de medio aberto pendentes segundo a provincia de xestión, ano e tipo de medida.....	65
Gráfico 33. Medidas de medio aberto pendentes segundo provincia de xestión e ano de notificación.....	66
3.6 Cadro comparativo de medidas de medio aberto pendentes de execución durante os últimos cinco anos	66
Gráfico 34. Evolución das medidas de medio aberto pendentes de execución durante os últimos cinco anos.....	66
4 Persoas menores que estiveron executando medidas.....	68
4.1 Persoas menores segundo a idade no momento da comisión do delito, provincia de xestión da medida e sexo	69
Gráfico 35. Persoas menores segundo idade no momento da comisión do delito no ano 2016.....	69
4.2 Cadro comparativo dos menores que executaron medidas nos últimos cinco anos segundo a idade no momento da comisión do delito, con desagregación por sexo.....	70
Gráfico 36. Comparativa das persoas menores que executaron medidas segundo a idade no momento da comisión do delito nos últimos cinco anos.....	70
4.3 Persoas menores segundo a idade no momento no que se iniciou a execución da medida e segundo o sexo	71
4.4 Cadro comparativo das persoas menores que executaron medidas nos últimos cinco anos segundo a idade no momento do inicio da execución da medida con desagregación por sexo	71
4.5 Persoas menores segundo sexo e procedencia	72
Gráfico 40. Persoas menores segundo procedencia no ano 2016.....	72
4.6 Cadro comparativo das persoas menores que executaron medidas durante os últimos cinco anos, segundo o país de procedencia	73
4.7 Persoas menores segundo sexo e xulgado de procedencia	73

1 Introducción

A Lei orgánica 5/2000, do 12 de xaneiro, reguladora da responsabilidade penal dos menores (en diante LORPM), regula a responsabilidade penal das persoas maiores de catorce anos e menores de dezaioito pola comisión de feitos tipificados como delitos ou faltas no Código penal ou nas leis penais especiais. Esta lei foi obxecto de desenvolvemento regulamentario en virtude do Real decreto 1774/2004, do 30 de xullo. As idades indicadas deben entenderse referidas ao momento da comisión do ilícito penal, sen que o feito de superalas no comezo do procedemento ou durante a súa tramitación teña relevancia para os efectos de aplicación da lei.

Trátase dunha norma que pon o acento nas funcións rehabilitadoras e reeducadoras máis que nas sancionadoras. Establece un catálogo de medidas de natureza sancionadora-educativa que, baseado no superior interese da persoa menor, perseguen a integración e a reinserción social dos/as menores que delinquen.

As medidas susceptibles de seren impostas ás persoas menores, de acordo coa normativa reguladora, son as seguintes:

1 Medidas privativas de liberdade

- Internamento en réxime pechado. Os/as menores sometidos a esta medida residirán nun centro e desenvolverán neste todas as actividades formativas, educativas, laborais e de ocio. Só poden saír de forma esporádica, logo de autorización xudicial.
- Internamento en réxime semiabierto. As persoas menores sometidas a esta medida residirán nun centro, pero realizarán fóra del actividades formativas, educativas, laborais e de ocio.
- Internamento en réxime aberto. As persoas menores sometidas a esta medida levarán a cabo todas as actividades do proxecto educativo nos servizos normalizados da contorna (colexios, institutos, etc.), e residirán no centro como domicilio habitual, con suxeición ao seu programa e réxime interno.
- Internamento terapéutico en réxime pechado, semiabierto ou aberto. Nos centros desta natureza realízase unha atención educativa especializada ou tratamento específico dirixido ás persoas menores que padezan anomalías ou alteracións psíquicas, un estado de dependencia de bebidas alcohólicas, drogas tóxicas ou substancias psicotrópicas, ou alteracións na percepción que determinen unha alteración grave da conciencia da realidade. Esta medida poderá aplicarse soa ou como complemento doutra medida. Cando o interesado rexeite un tratamento de deshabitación, o xuíz aplicaralle outra medida adecuada ás súas circunstancias.

- Estas medidas de internamento contarán con dous períodos: o primeiro cumprirse no centro correspondente e o segundo en réxime de liberdade vixiada.
- Permanencia de fin de semana. As persoas menores sometidas a esta medida permanecerán no seu domicilio ou nun centro ata un máximo de trinta e seis horas entre a tarde ou noite do venres e a noite do domingo, a excepción do tempo que deban dedicar ás tarefas socioeducativas fixadas polo/a xuíz que deban levarse a cabo fóra do lugar de permanencia.

2 Medidas non privativas de liberdade

- Tratamento ambulatorio. As persoas menores sometidas a esta medida deben asistir ao centro designado coa periodicidade requirida polos facultativos que os atendan e seguir as pautas fixadas para o adecuado tratamento da anomalía ou alteración psíquica, adicción ao consumo de bebidas alcohólicas, drogas tóxicas ou substancias psicotrópicas, ou alteracións na percepción que padezan. Esta medida poderá aplicarse soa ou como complemento doutra medida. Cando o interesado rexeite un tratamento de deshabitación, o xuíz aplicaralle outra medida adecuada ás súas circunstancias.
- Asistencia a un centro de día. As persoas menores sometidas a esta medida residirán no seu enderezo habitual e acudirán a un centro, plenamente integrado na comunidade, a realizar actividades de apoio, educativas, formativas, laborais ou de ocio. Estes centros responden ao propósito de proporcionarlle á persoa menor un ambiente estruturado durante boa parte do día, no que se leven a cabo actividades socioeducativas que poidan compensar as carencias do seu ambiente familiar.
- Liberdade vixiada. Nesta medida a persoa menor está sometida, durante o tempo establecido na sentenza, a un seguimento da súa actividade, da súa asistencia á escola, centro de formación ou lugar de traballo, segundo os casos, procurando que adquira as habilidades, capacidades e actitudes necesarias que lle permitan superar os factores que determinaron a infracción cometida. A persoa sometida a esta medida queda obrigada a manter co profesional responsable da execución as entrevistas establecidas e a cumprir as regras de conduta impostas polo xuíz na sentenza.
- Prohibición de aproximarse ou comunicarse coa vítima ou con aqueles dos seus familiares ou outras persoas que determine o xuíz. Esta medida impedirá á persoa menor achegarse ás persoas mencionadas, en calquera lugar onde estean, así como ao seu domicilio, centro docente, lugares de traballo e calquera outro que sexa frecuentado por eles. A prohibición de comunicarse coa vítima, ou con aqueles dos seus familiares ou outras persoas que

determine o xuíz ou tribunal, impedirá ao/á menor establecer con elas, por calquera medio de comunicación ou medio informático ou telemático, contacto escrito, verbal ou visual. Se esta medida implica a imposibilidade da persoa menor de continuar vivindo cos seus pais, titores ou gardadores, o Ministerio Fiscal deberá remitir testemuña dos particulares á entidade pública de protección do menor, e a dita entidade deberá promover as medidas de protección adecuadas ás circunstancias da persoa menor, conforme o disposto na Lei orgánica 1/1996.

- Convivencia con outra persoa, familia ou grupo educativo. A persoa menor sometida a esta medida debe convivir, durante o período de tempo establecido polo xuíz, con outra persoa, cunha familia distinta á propia ou cun grupo educativo, adecuadamente seleccionados para orientar á persoa menor no seu proceso de socialización.
- Prestacións en beneficio da comunidade. A persoa menor sometida a esta medida, que non se poderá impoñer sen contar co seu consentimento, realizará as actividades non retribuídas que se lle indiquen, de interese social ou en beneficio de persoas en situación de precariedade. Procúrase relacionar a natureza das ditas actividades coa do ben xurídico lesionado .
- Realización de tarefas socioeducativas. A persoa menor sometida a esta medida debe levar a cabo actividades específicas de contido educativo encamiñadas a facilitarlle o desenvolvemento da súa competencia social.
- Amoestación. Esta medida consiste na reprensión do/a menor levada a cabo polo xulgado de menores e dirixida a facerlle comprender a gravidade dos feitos cometidos e as consecuencias que estes tiveron ou poderían ter tido, instándoo a non volver a cometer tales feitos no futuro.
- Privación do permiso de conducir ciclomotores ou vehículos de motor, ou do dereito a obtelo, ou das licenzas administrativas para caza ou para uso de calquera tipo de armas. Esta medida poderase impoñer como accesoria cando o delito ou falta se cometese utilizando un ciclomotor ou un vehículo de motor, ou unha arma.
- Inhabilitación absoluta. Esta medida produce a privación definitiva de todos os honores, empregos e cargos públicos sobre o que recaese, así como a incapacidade para obtelos, estes ou calquera outro e a de ser elixido/a para cargo público durante o tempo da medida.

As/os xuíces de menores son competentes en primeira instancia para coñecer os feitos delituosos cometidos por menores e para resolver a responsabilidade civil derivada da comisión de ilícitos penais, e teñen o control da execución das medidas previstas na lei. Porén, o artigo 45 da LORPM establece que lles corresponde ás comunidades autónomas a competencia para a execución das medidas impostas polos xulgados de menores. Estas medidas levaranse a cabo, de acordo coas respectivas normas de organización, mediante a creación, dirección, organización e xestión dos servizos, institucións e programas axeitados para garantir a correcta execución das medidas previstas. Para estes efectos, a Comunidade Autónoma poderá establecer os correspondentes

convenios ou acordos de colaboración con outras entidades, ben sexan públicas, da Administración do Estado, local ou doutras comunidades autónomas, ou privadas sen ánimo de lucro, baixo a súa directa supervisión e sen que iso supoña en ningún caso cesión da titularidade e da responsabilidade derivada da dita execución.

Na Comunidade Autónoma Galega, a Dirección Xeral de Familia, Infancia e Dinamización Demográfica da Consellería de Política Social é o órgano que, en desenvolvemento das previsións legais anteriormente mencionadas, ten encomendada a execución das medidas ditadas polos xulgados de menores, nos termos establecidos na LORPM, segundo se recolle no Decreto 176/2015, de 3 de decembro, polo que se establece a estrutura orgánica da consellería de Política Social.

O exercicio desta competencia organízase a través de dous grandes programas: o Programa de execución de medidas de internamento, no cal se xestionan as medidas privativas de liberdade previstas na Lei orgánica 5/2000, e o Programa de execución de medidas de medio aberto, no cal se xestionan as que non teñen tal carácter.

Esta memoria recolle os datos estatísticos de execución relativos ao ano 2016 e preséntase dividida en seis bloques:

O primeiro bloque, «Medidas notificadas e persoas menores afectadas por esas medidas», Proporciona información sobre o número total de medidas notificadas que tiveron entrada na Dirección Xeral de Familia, Infancia e Dinamización Demográfica durante o ano 2016, xa fosen remitidas polos xulgados de menores de Galicia ou por outros xulgados de menores do resto do estado así como do número de persoas menores afectadas e as infraccións penais que cometeron.

O segundo bloque, «Medidas en execución e persoas menores que as estiveron executando», recolle o volume de traballo efectivo realizado durante o ano 2016 para a execución das medidas, tanto de internamento coma de medio aberto. Faise referencia ao número de medidas executadas así como ao número de persoas menores afectadas. Enténdese por medidas en execución as executadas durante ese ano, tanto se se iniciaron no mesmo coma noutro anterior. Indícase así mesmo, os recursos empregados e o índice de ocupación dos centros de internamento.

O terceiro bloque, «Medidas pendentes de execución», constitúe o volume de medidas xudiciais que, logo de seren notificadas polos xulgados, están pendentes de execución.

O cuarto bloque, «Persoas menores que estiveron executando medidas», ofrece unha visión de conxunto sobre as persoas menores que estiveron executando medidas xudiciais durante este ano.

1 Medidas notificadas e persoas menores afectadas por esas medidas.



1 Medidas notificadas e persoas menores afectadas por esas medidas.

1.1 Medidas notificadas e persoas menores afectadas segundo os xulgados de procedencia

	Medidas notificadas		Persoas menores afectadas polas medidas notificadas	
	N	%	N	%
A Coruña	296	39,47%	170	43,37%
Lugo	123	16,40%	48	12,24%
Ourense	67	8,93%	46	11,73%
Pontevedra	238	31,73%	114	29,08%
Outros	26	3,47%	14	3,57%
TOTAL	750	100%	392	100%

Medidas notificadas: medidas na parte dispositiva das resolucións xudiciais ditadas polos xulgados de menores remitidas á Dirección Xeral de Familia, Infancia e Dinamización Demográfica. As liberdades vixiadas que conforman o 2º período dos internamentos foron computadas como medidas con entidade propia xa que a efectos de execución son medidas distintas.

Persoas menores afectadas: Persoas menores ás que se lle impuxeron medidas.

- No ano 2016 impuxéronse 750 medidas que afectaron a 392 menores, 86 mulleres e 306 homes (21,94% e 78,06% respectivamente).
- O Xulgado de Menores da Coruña foi o que máis medidas notificou (39,47%) seguido polo de Pontevedra (31,73%).
- As medidas notificadas polos Xulgados de Menores de Lugo e Ourense supuxeron o 25,33%.

Gráfico 1. Medidas notificadas polos xulgados no ano 2016

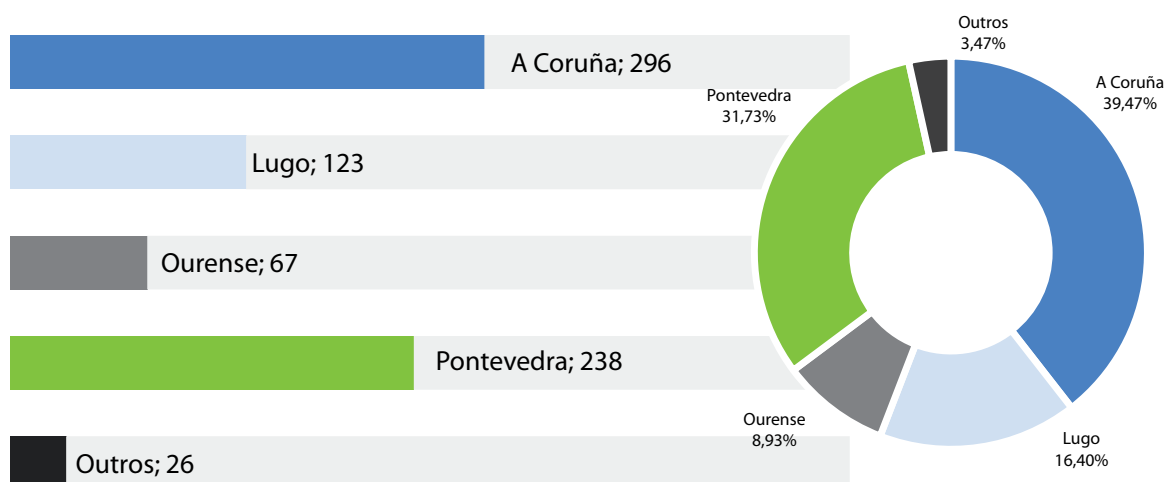
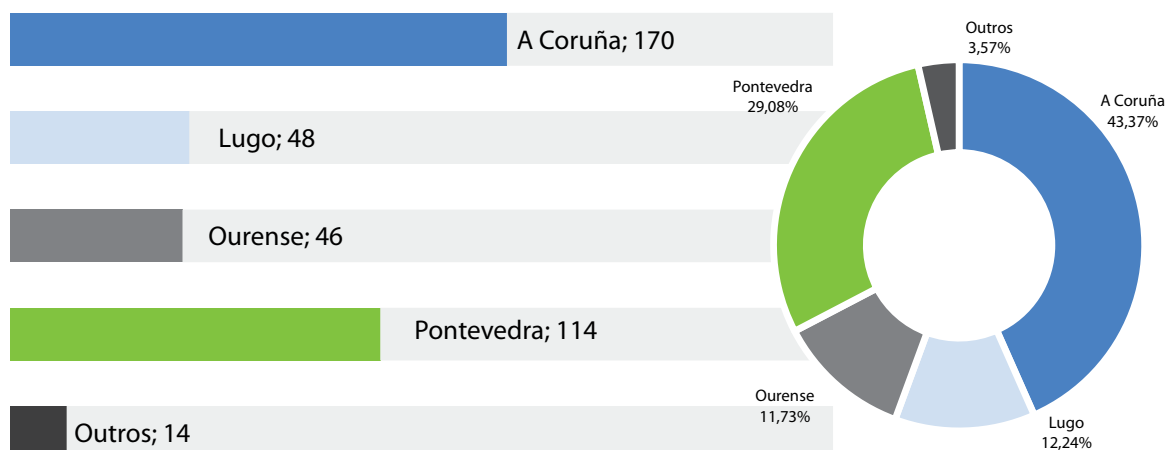


Gráfico 2. Persoas menores afectadas polas medidas notificadas polos xulgados no ano 2016



1.2 Cadro comparativo de medidas notificadas durante os últimos cinco anos

	2012	2013	2014	2015	2016
Nº de medidas notificadas	1.394	1.216	1.041	1.003	750
	Decaem. 2012	Decaem. 2013	Decaem. 2014	Decaem. 2015	Decaem. 2016
Incremento/decaemento das medidas en relación co ano anterior	-7,92%	-12,76%	-14,39%	-3,65%	-25,22%

1.3 Porcentaxe da poboación galega (maior de 14 anos e menor de 18) afectada polas medidas notificadas por sexo e xulgado de procedencia/provincia

		14 anos	15 anos	16 anos	17 anos	Total
A Coruña	Homes	4.508	4.594	4.266	4.419	17.787
	Mulleres	4.327	4.232	4.177	4.008	16.744
	Total	8.835	8.826	8.443	8.427	34.531
Lugo	Homes	1.125	1.176	1.153	1.158	4.612
	Mulleres	1.028	1.201	1.063	1.137	4.429
	Total	2.153	2.377	2.216	2.295	9.041
Ourense	Homes	1.025	1.094	1.078	1.021	4.218
	Mulleres	1.019	1.021	1.023	1.042	4.105
	Total	2.044	2.115	2.101	2.063	8.323
Pontevedra	Homes	4.330	4.290	4.200	3.916	16.736
	Mulleres	3.984	3.959	3.883	3.684	15.510
	Total	8.314	8.249	8.083	7.600	32.246
Total	Homes	10.988	11.154	10.697	10.514	43.353
	Mulleres	10.358	10.413	10.146	9.871	40.788
	Total	21.346	21.567	20.843	20.385	84.141

		Poboación (14-17 anos)	Persoas menores afectadas por medidas notificadas	% de persoas menores afectadas
A Coruña	Homes	17.787	125	0,70%
	Mulleres	16.744	45	0,27%
	Total	34.531	170	0,49%
Lugo	Homes	4.612	42	0,91%
	Mulleres	4.429	14	0,32%
	Total	9.041	56	0,62%
Ourense	Homes	4.218	33	0,78%
	Mulleres	4.105	14	0,34%
	Total	8.323	47	0,56%

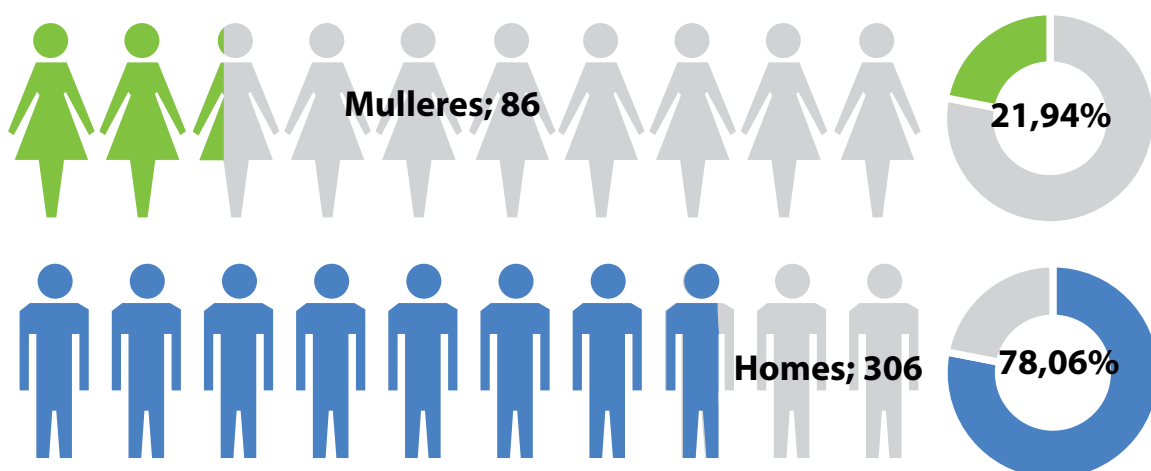
Pontevedra	Homes	16.736	106	0,63%
	Mulleres	15.510	13	0,08%
	Total	32.246	119	0,37%
Total	Homes	43.353	306	0,71%
	Mulleres	40.788	86	0,21%
	Total	84.141	392	0,47%

1.4 Número de persoas menores afectadas por medidas notificadas e cadro comparativo dos últimos cinco anos

	Nº de menores 2016	% de menores
Homes	306	78,06 %
Mulleres	86	21,94 %
Total	392	100 %

- O número de homes aos que se lles impuxo medidas xudiciais é moi superior ao de mulleres, cunha porcentaxe do 78,06% fronte ao 21,94% de mulleres.

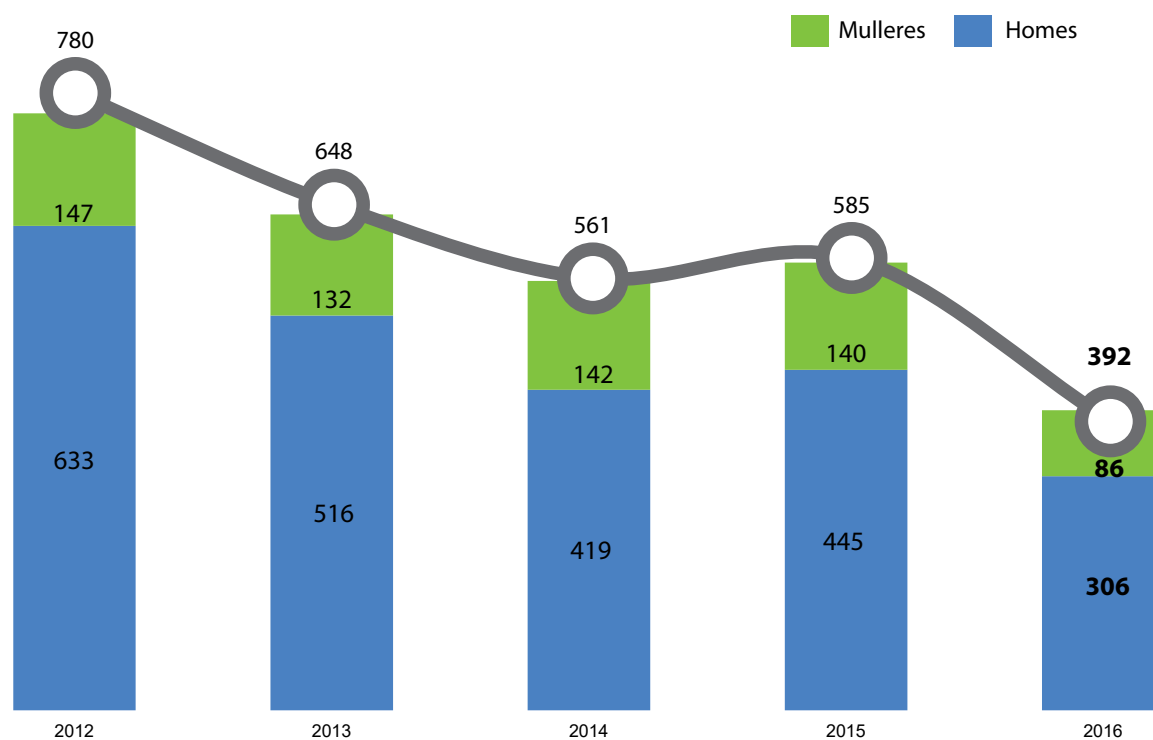
Gráfico 3. Persoas menores afectadas por medidas notificadas no ano 2016



Cadro comparativo dos últimos cinco anos.

		Poboación (14-17 anos)	Persoas menores afectadas por medidas notificadas	% de persoas menores afectadas
2012	Homes	43.381	633	1,46%
	Mulleres	41.070	147	0,36%
	Total	84.451	780	0,92%
2013	Homes	42.427	516	1,22%
	Mulleres	40.125	132	0,33%
	Total	82.552	648	0,78%
2014	Homes	42.435	419	0,99%
	Mulleres	40.115	142	0,35%
	Total	82.550	561	0,68%
2015	Homes	43.033	445	1,03%
	Mulleres	40.404	140	0,35%
	Total	83.437	585	0,70%
2016	Homes	43.353	306	0,71%
	Mulleres	40.788	86	0,21%
	Total	84.141	392	0,47%

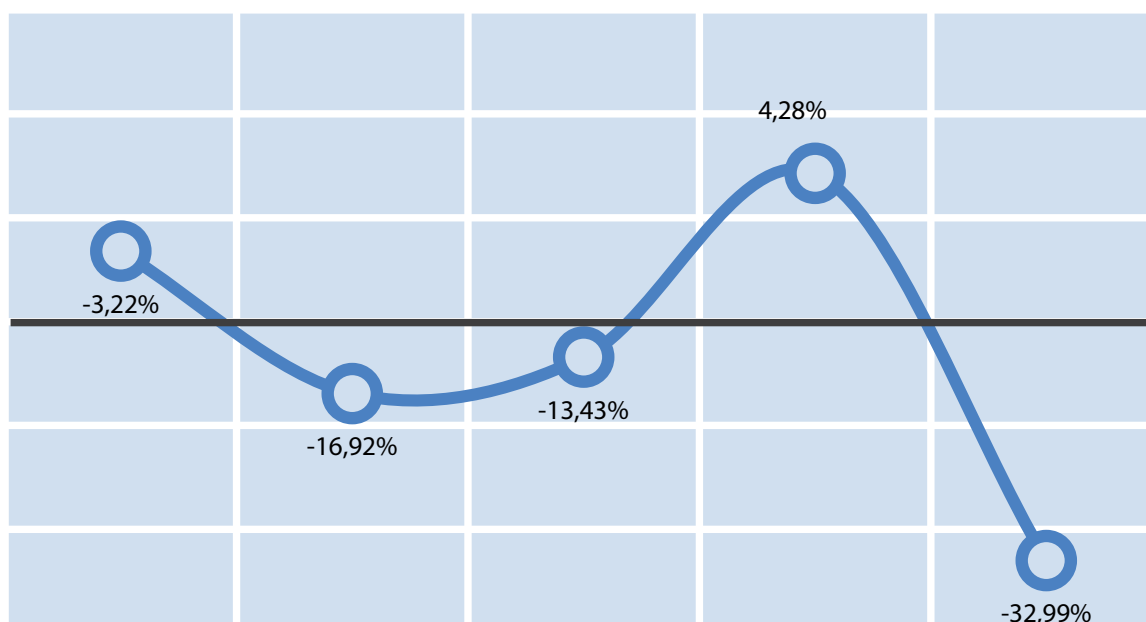
Gráfico 4. Comparativa das persoas menores afectadas por medidas notificadas nos últimos cinco anos segundo sexo



1.5 Porcentaxe de incremento ou decaemento do número de persoas menores ás que se lle impuxeron as medidas notificadas durante os últimos cinco anos

	2012	2013	2014	2015	2016
Persoas menores afectadas por medidas notificadas	780	648	561	585	392
% de incremento/decremento	-3,22%	-16,92%	-13,43%	4,28%	-32,99%

Gráfico 5. Porcentaxe de incremento ou decaemento do número de persoas menores ás que se lle impuxeron as medidas notificadas durante os últimos cinco anos



1.6 Persoas menores dadas de alta por primeira vez no sistema informático de xestión de menores infractores/MENOR versus o número total de menores afectados por medidas notificadas: cadro comparativo dos últimos cinco anos (información desagregada por sexo)

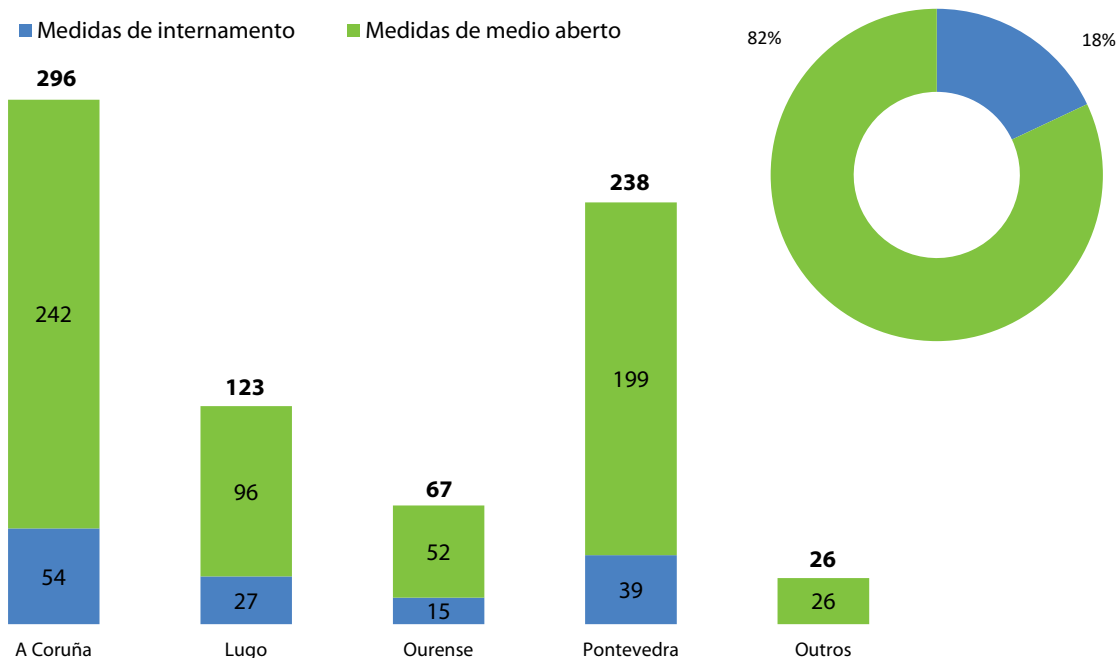
No seguinte cadro recóllese o número de persoas menores dadas de alta por primeira vez na aplicación MENOR da Dirección Xeral de Familia, Infancia e Dinamización Demográfica en relación co número total de persoas menores afectadas por medidas notificadas desde o ano 2012 ata o ano 2016.

		Nº total de menores afectados por medidas notificadas	Nº de menores dados de alta por 1ª vez aplicación Xestión de Menores Infractores/ MENOR	
2012	Homes	633	400	63,19%
	Mulleres	147	114	77,55%
	Total	780	514	65,90%
2013	Homes	516	313	60,66%
	Mulleres	132	90	68,18%
	Total	648	403	62,19%
2014	Homes	419	242	57,76%
	Mulleres	142	107	75,35%
	Total	561	349	62,21%
2015	Homes	445	243	54,61%
	Mulleres	140	89	63,57%
	Total	585	332	56,75%
2016	Homes	306	223	72,88%
	Mulleres	86	76	88,37%
	Total	392	299	76,28%

1.7 Medidas notificadas segundo o grao de privación de liberdade (medidas de internamento ou medidas de medio aberto) e xulgado de procedencia

Medida/Xulgado	Medidas de internamento	Medidas de medio aberto	Total
A Coruña	54	242	296
Lugo	27	96	123
Ourense	15	52	67
Pontevedra	39	199	238
Total Galicia	135	589	724
Outros	0	26	26
Total	135	615	750
% das medidas	18%	82%	100%

Gráfico 6. Medidas notificadas segundo o grao de privación de liberdade e xulgado de procedencia no ano 2016

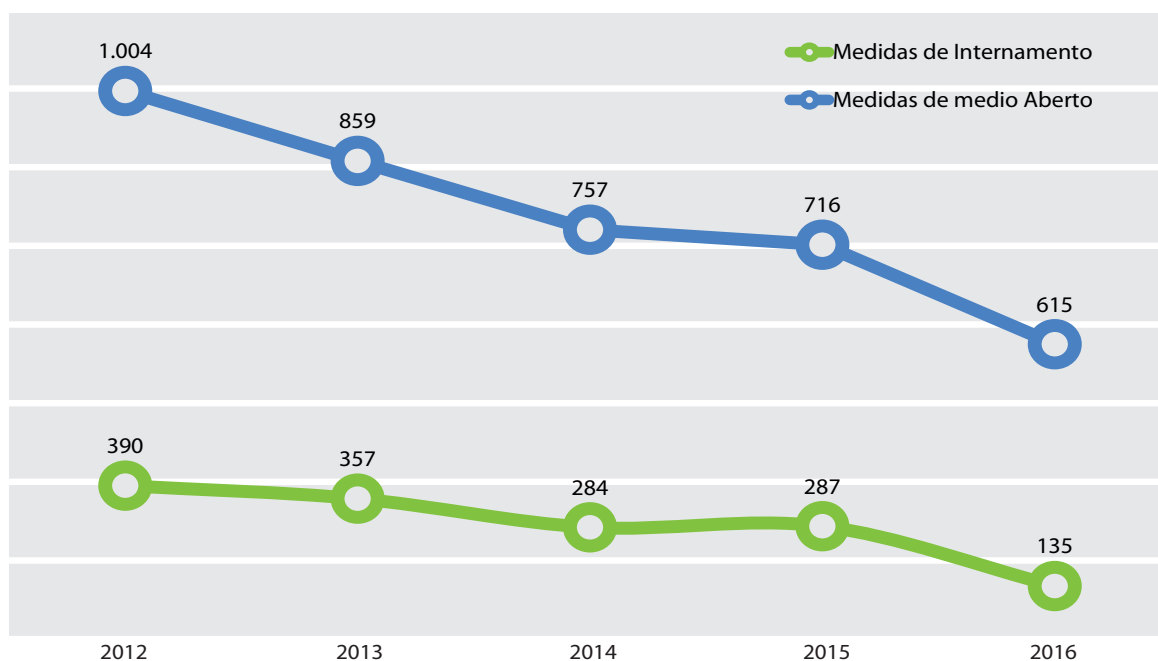


Das 750 medidas notificadas durante o ano 2016, 135 corresponderon a internamentos (18% do total de medidas notificadas) e 615 a medidas de medio aberto (82% do total de medidas notificadas).

1.8 Cadro comparativo das medidas notificadas, segundo o grao de privación de liberdade (medidas de internamento ou medidas de medio aberto) durante os últimos cinco anos

	Medidas de internamento		Medidas de medio aberto		Total
	Menores	%	Menores	%	
2012	390	27,98%	1.004	72,02%	1.394
2013	357	29,36%	859	70,64%	1.216
2014	284	27,28%	757	72,72%	1.041
2015	287	28,61%	716	71,39%	1.003
2016	135	18,00%	615	82,00%	750

Gráfico 7. Comparativa das medidas notificadas segundo o grao de privación de liberdade nos últimos cinco anos



No ano 2016 obsérvase unha tendencia a diminución no número das medidas notificadas.

1.9 Incremento ou decaemento das medidas de internamento e medio aberto notificadas durante os últimos cinco anos

	Medidas de internamento		Medidas de medio aberto		Total
	Menores	% de incremento/ decremento	Menores	% de incremento/ decremento	
2012	390	-6,00%	1.004	-8,64%	-7,92%
2013	357	-8,46%	859	-14,44%	-12,76%
2014	284	-20,45%	757	-11,87%	-14,39%
2015	287	1,06%	716	-5,42%	-3,65%
2016	135	-52,96%	615	-14,11%	-25,22%

No ano 2016 produciuse un decaemento do -25,22% no número total de medidas xudiciais notificadas con respecto ao ano 2015.

1.10 Medidas de internamento notificadas segundo o tipo de medida, carácter (preventiva ou firme) e o xulgado de procedencia

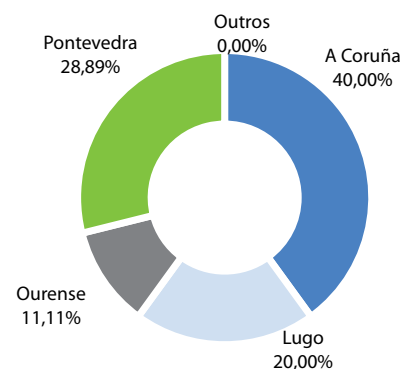
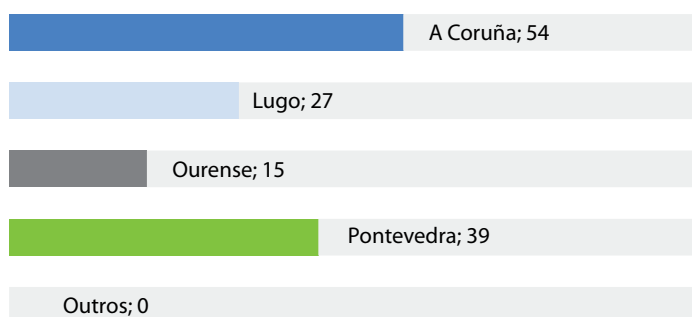
Medida / Xulgado	A Coruña	Lugo	Ourense	Pontevedra	Outros	Total
I. pechado preventivo	6	0	0	2	0	8
I. semiaberto preventivo	4	2	1	2	0	9
I. aberto preventivo	0	0	0	0	0	0
I. terapéutico pechado preventivo	1	0	0	0	0	1
I. terapéutico semiaberto preventivo	3	2	3	2	0	10
I. terapéutico aberto preventivo	0	0	1	0	0	1
Total internamentos preventivos	14	4	5	6	0	29

Medida / Xulgado	A Coruña	Lugo	Ourense	Pontevedra	Outros	Total
I. pechado	3	1	0	4	0	8
I. semiaberto	31	17	2	20	0	70

I. aberto	0	0	0	0	0	0
Permanencia f/s en centro	0	0	4	3	0	7
I. terapéutico pechado	1	0	0	1	0	2
I. terapéutico semiaberto	5	5	3	5	0	18
I. terapéutico aberto	0	0	1	0	0	1
Total internamento con sentenza firme	40	23	10	33	0	106

Total internamentos preventivos e firmes	54	27	15	39	0	135
	40,00%	20,00%	11,11%	28,89%	0,00%	100%

Gráfico 8. Medidas de internamento notificadas por xulgado de procedencia no ano 2016




1.11 Medidas de internamento notificadas segundo o tipo de medida e a provincia de xestión

Medida / provincia xestión	A Coruña	Lugo	Ourense	Pontevedra	Total
I. pechado preventivo	6	0	0	2	8
I. semiaberto preventivo	4	2	1	2	9
I. aberto preventivo	0	0	0	0	0
I. terapéutico pechado preventivo	1	0	0	0	1
I. terapéutico semiaberto preventivo	2	2	3	3	10

Execución de medidas xudiciais previstas na Lei orgánica 5/2000

I. terapéutico aberto preventivo	0	0	1	0	1
Total internamentos preventivos	13	4	5	7	29
Medida / provincia xestión	A Coruña	Lugo	Ourense	Pontevedra	Total
I. pechado	2	1	1	4	8
I. semiaberto	31	10	2	27	70
I. aberto	0	0	0	0	0
Permanencia f/s en centro	0	0	3	4	7
I. terapéutico pechado	1	0	0	1	2
I. terapéutico semiaberto	5	7	3	3	18
I. terapéutico aberto	0	0	1	0	1
Total internamentos con sentenza firme	39	18	10	39	106
Total internamentos preventivos e firmes	52	22	15	46	135
	38,52%	16,30%	11,11%	34,07%	100%

Gráfico 9. Medidas de internamento notificadas segundo a provincia de xestión no ano 2016

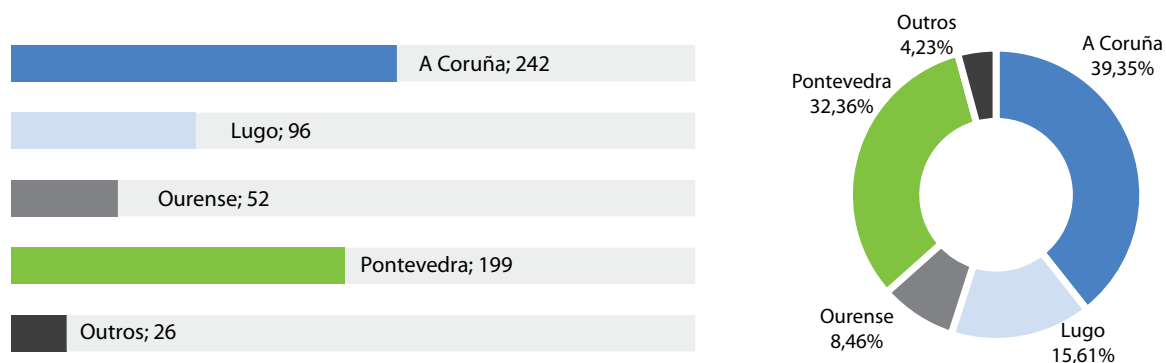


1.12 Medidas de medio aberto notificadas segundo o tipo de medida, carácter e o xulgado de procedencia

Medida / Xulgado	A Coruña	Lugo	Ourense	Pontevedra	Outros	Total
Liberdade vixiada preventiva	1	4	1	2	0	8
Convivencia preventiva	1	0	0	0	0	1

Prohibición de aproximarse ou comunicarse preventiva	7	0	0	2	0	9
Total medidas preventivas	9	4	1	4	0	18
Medida / Xulgado	A Coruña	Lugo	Ourense	Pontevedra	Outros	Total
Liberdade vixiada 2º período	41	26	6	25	2	100
Liberdade vixiada	135	40	20	81	21	297
Convivencia con outra persoa....	4	0	1	0	0	5
Asistencia a centro de día	2	7	1	1	0	11
Permanencia f/s no domicilio	0	0	0	1	0	1
Tratamento ambulatorio	5	3	2	8	1	19
P.B.C.	2	6	5	21	0	34
Tarefas socioeducativas	40	5	10	46	2	103
Prohibición de aproximarse ou comunicarse	4	5	6	10	0	25
Amoestación	0	0	0	1	0	1
Privación permiso de conducir ou de armas	0	0	0	1	0	1
Inhabilitación absoluta	0	0	0	0	0	0
Total M. A. con sentenza firme	233	92	51	195	26	597
Total medidas medio aberto preventivas e firmes	242	96	52	199	26	615
	39,35%	15,61%	8,46%	32,36%	4,23%	

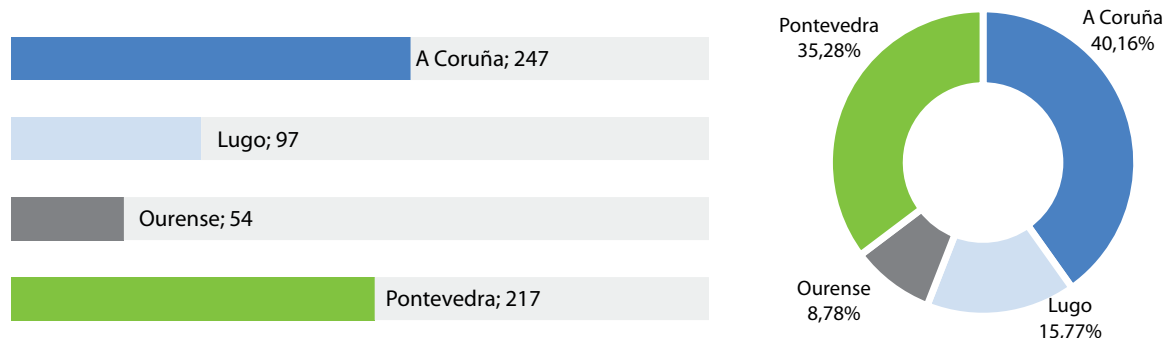
Gráfico 10. Medidas de medio aberto notificadas segundo o xulgado de procedencia no ano 2016



1.13 Medidas de medio aberto notificadas segundo o tipo de medida e a provincia de xestión

Medida / provincia xestión	A Coruña	Lugo	Ourense	Pontevedra	Total
Liberdade vixiada preventiva	0	4	1	3	8
Convivencia preventiva	1	0	0	0	1
Prohibición de aproximarse ou comunicarse preventiva	6	0	0	3	9
Total medidas preventivas	7	4	1	6	18
Medida / provincia xestión	A Coruña	Lugo	Ourense	Pontevedra	Total
Liberdade vixiada 2º período	42	23	7	28	100
Liberdade vixiada	140	41	22	94	297
Convivencia con outra persoa....	5	0	0	0	5
Asistencia a centro de día	1	8	1	1	11
Permanencia f/s no domicilio	0	0	0	1	1
Tratamento ambulatorio	6	2	2	9	19
P.B.C.	2	4	5	23	34
Tarefas socioeducativas	39	10	10	44	103
Prohibición de aproximarse ou comunicarse	5	5	6	9	25
Amoestación	0	0	0	1	1
Privación permiso de conducir ou de armas	0	0	0	1	1
Inhabilitación absoluta	0	0	0	0	0
Total M.A. con sentenza firme	240	93	53	211	597
Total internamentos preventivos e firmes	247	97	54	217	615
	40,16%	15,77%	8,78%	35,28%	

Gráfico 11. Medidas de medio aberto notificadas segundo provincia de xestión no ano 2016



1.14 Medidas notificadas e persoas menores afectadas en función da tipoloxía dos delitos dos que derivan as medidas

DELITOS	Nº de menores implicados/as	Nº de medidas impostas
1 - Homicidios e as súas formas		
Homicidio art. 138	1	2
Asasinato art. 139	1	1
Homicidio imprudente art.142	0	0
Indución e cooperación ao suicidio art. 143	0	0
Homicidio e as súas formas	0	0
2 - Do aborto		
Aborto doloroso art.144-145bis	0	0
Aborto imprudente art.146	0	0
Do aborto	0	0
3 - Das lesións		
Lesións art. 147 - 151	71	87
Maltrato de obra art.147,3	10	11
Lesións por imprudencia grave art. 152.1	1	2
Lesións por imprudencia menos grave art. 152.2	0	0
Malos tratos – art. 153	4	5

Execución de medidas xudiciais previstas na Lei orgánica 5/2000

Violencia de xénero art.153.1	5	9
Violencia doméstica art.153.2	48	74
Participación en rifa tumultuaria art.154	0	0
Das lesións	5	7
4 - Contra liberdade		
Detención ilegal e secuestro art.163-166	1	1
Ameazas art.169-171	43	55
Coaccións art.172	8	14
Coaccións ao matrimonio art.172bis	0	0
Acoso art.172ter	1	1
Contra a liberdade	1	1
5 - Contra a integridade moral		
Trato degradante art.173.1	6	7
Violencia de xénero e doméstica física ou psíquica habitual art.173.2	49	73
Violencia de xénero doméstica, inxuria de ou vexación inxusta de carácter leve art.173.4	0	0
Contra a integridade moral	5	5
6 - Contra a liberdade e indemnidades sexuais		
Agresión sexual art.178 e 180	2	3
Violación art.179 e 180	0	0
Abusos sexuais art.181-182	2	2
Abusos e agresións sexuais a menores de dezaseis anos art.183-183ter	3	4
Acoso sexual art.184	0	0
Exhibicionismo art.185	0	0
Provocación sexual a menores e persoas con discapacidade art.188	0	0
Explotación sexual de adultos art.187	0	0
Explotación sexual de menores e persoas con discapacidade art.188	0	0
Pornografía infantil ou que afecte a persoas con discapacidade art.189	1	1
Contra a liberdade e indemnidade sexuais	1	1

7 - Da omisión da obriga de socorro		
Omisión da obriga de socorro art.195	0	0
8 - Contra a intimidade, o dereito á propia imaxe e á inviolabilidade do domicilio		
Descubrimento e revelación de segredos art.197-197quater	7	7
Violación de morada art.202	0	0
Violación de domicilio de persoas xurídicas art.203	0	0
Contra a intimidade, o dereito á propia imaxe e á inviolabilidade do domicilio	0	0
9 - Contra a honra		
Calumnia art.205	0	0
Inxuria art.208	0	0
Contra a honra	0	0
10 - Contra as relacións familiares		
Matrimonio ilegal art.217 e 218	0	0
Suposición de parto, alteración da paternidade, estado ou condición do menor art.220.1	0	0
Quebrantamento dos deberes de custodia dos menores ou persoas de discapacidade art.223	0	0
Indución de menores ou persoas con discapacidade ao abandono do domicilio art.224	0	0
Subtracción de menores art.225bis	0	0
Abandono de familia, menores ou persoas con discapacidade necesitadas de especial protección art.226-233	0	0
Contra as relacións familiares	0	0
11 - Contra o patrimonio e a orde socioeconómica		
Furto art.234-236	70	86
Roubo con forza nas cousas art.237-240	54	69
Roubo cometido en casa habitada, edificio ou local abertos ao público art.241	6	10
Roubo con violencia ou intimidación nas persoas art.237 e 242	75	123
Extorsión art.243	0	0
Roubo e furto de uso de vehículos art.244	23	25
Usurpación art.245-247	0	0
Estafa art.248-251	5	6

Apropiación indebida art.253-254	3	3
Defraudación de fluído eléctrico e análogas art.255-256	0	0
Frustración da execución art.257-258bis	0	0
Danos art.263-266	17	18
Danos imprudentes art.267	0	0
Contra o patrimonio e a orde socioeconómica	1	1
12 - Delitos relativos á propiedade intelectual e industrial, ao mercado y aos consumidores		
Contra a propiedade intelectual art. 270 - 272	0	0
Contra a propiedade industrial art.273-277	0	0
13 - Delito da receptación e o branqueo de capitais		
Receptación art.298	1	1
14 - Delitos contra os dereitos dos cidadáns estranxeiros		
Contra os dereitos dos cidadáns estranxeiros art.318bis	0	0
15 - Delitos relativos á protección do patrimonio histórico, medio ambiente, flora, fauna e animais domésticos		
Delitos sobre o patrimonio histórico art.323-324	0	0
Delitos contra os recursos naturais e o medio ambiente art.325-331	0	0
Delitos relativos á protección da fauna, flora e animais domésticos art.332 a 337bis	0	0
16 - Delitos contra a seguridade colectiva		
Estragos art.346 e 347	0	0
Incendios art.351	0	0
Incendios forestais art.352-355	0	0
Incendios en zonas non forestais art.356	0	0
Incendios en bens propios art.357	0	0
Contra a seguridade colectiva	0	0
17 - Delitos contra a saúde pública		
Cultivo, elaboración ou tráfico de drogas art.368 a 377	7	10
Contra a saúde pública	2	2
18 - Delitos contra a seguridade viaria		
Condución a velocidade excesiva e baixo a influencia de drogas ou bebidas alcohólicas art.379	0	0

Conducción temeraria art.380-382	0	0
Negativa a someterse a probas de alcoholemia e detección de drogas art.383	0	0
Condución de vehículo a motor o ciclomotor sen licenza o permiso art.384	18	19
Orixinar grave risco para a circulación art.385	0	0
Contra a seguridade viaria	9	11
19 - Das falsidades		
Falsificación de moeda (tenza, recepción ou obtención) art.386	0	0
Falsificación de selos ou efectos timbrados art.389	0	0
Falsidade en documentos públicos art.392	1	1
Utilización de documento público falso art.393	0	0
Falsidade en documentos privados art.395	0	0
Falsificación de tarxetas de crédito e débito e cheques de viaxe art.399bis	0	0
Das falsidades	0	0
20 - Delitos contra a Administración de Xustiza		
Encubrimento art.451	0	0
Realización arbitraria do propio dereito art.455	0	0
Acusación e denuncia falsas art.456	0	0
Simulación de delitos art.457	0	0
Falsa testemuña art.458-460	0	0
Obstrución á xustiza art.463-464	1	1
Quebrantamento de condena art.468	6	9
Fuga do lugar de reclusión art.469	0	0
Axuda á evasión de condenado ou privado de liberdade art.470	0	0
Contra a Administración de Xustiza	1	1
21 - Delitos relativos ao exercicio de dereitos fundamentais e liberdades públicas		
Provocación á discriminación, oído ou violencia contra grupos art.510	0	0
Reunión ou manifestación ilícita art.515	0	0
Pertenza a asociación ilícita art.515	0	0

Execución de medidas xudiciais previstas na Lei orgánica 5/2000

Delitos contra a liberdade de conciencia, sentimentos relixiosos e respecto aos defuntos art.522-526	0	0
Ultraxe aos símbolos e emblemas do estado art.543	2	2
Contra o exercicio dos dereitos fundamentais e as liberdades públicas	0	0
22 - Delitos contra a orde pública		
Atentado contra a autoridade, os seus axentes e funcionarios públicos e contra funcionarios docentes, sanitarios e outros art.550	11	13
Resistencia e desobediencia graves art.556	2	3
Desordes públicos art.557-561	4	4
Tenza, tráfico e depósito de armas, municións ou explosivos art.563-568	0	0
Organización criminal art.550bis y ter	0	0
Organizacións e grupos terroristas art.571-572	0	0
Terrorismos art.573-579bis	0	0
Contra a orde pública	1	1

Faltas¹

FALTAS	Nº de menores implicados/as	Nº de medidas impostas
1 - Contra as persoas		
Maltrato art. 617	1	2
Ameazas art. 620.2	3	3
Inxurias art. 620.2	0	0
Vexacións art. 620.2	2	2
Lesións art. 617	2	2
Imprudencias con resultado de lesións ou morte art. 621	0	0
Coaccións art. 620.2	1	1
Contra as persoas	0	0

¹ O 01.07.2015 entrou en vigor a Lei orgánica 1/2015, de 30 de marzo, pola que se modifica a Lei orgánica 10/1995, do 23 de novembro, do Código penal que suprime as faltas. Non obstante, na memoria do ano 2016 aínda aparecen certas faltas que corresponden a feitos que foron tipificados de acordo coa normativa anterior (delitos e faltas).

2 - Contra intereses xerais		
Tráfico de moeda falsa art. 629	0	0
Abandono de xiringas e instrumentos perigosos art. 630	0	0
Indebida custodia de animais perigosos art. 631	0	0
Maltrato de animais domésticos art. 632	0	0
Contra os interese xerais	0	0
3 - Contra a orde pública		
Desobediencia á autoridade art. 634	0	0
Perturbación leve da orde pública art. 633	0	0
Contra a orde pública	0	0
4 - Contra o patrimonio		
Furto art. 631.3	7	13
Subtracción de vehículo a motor art. 623.3	0	0
Estafa art. 623.4	1	1
Apropiación indebida art. 623.4	2	2
Deslucimento de bens inmóbeis art. 626	0	0
Danos art. 625	2	2
Contra o patrimonio	0	0

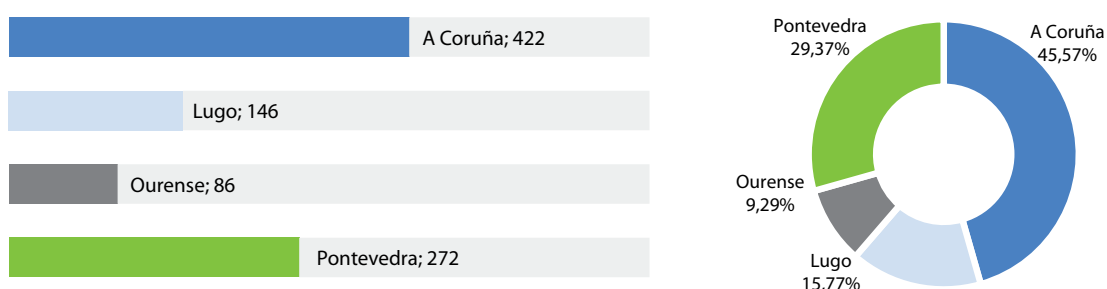
2 Medidas en execución e persoas menores que as estiveron executando



2.1 Medidas en ejecución segundo a provincia de xestión

Provincia de xestión	Nº de medidas	Porcentaxe
A Coruña	422	45,57%
Lugo	146	15,77%
Ourense	86	9,29%
Pontevedra	272	29,37%
Total	926	100%

Gráfico 12. Medidas en ejecución segundo a provincia de xestión no ano 2016



2.2 Persoas menores que estiveron executando medidas segundo a provincia de xestión e sexo

Provincia de xestión	Persoas menores afectadas			Porcentaxe
	Homes	Mulleres	Total	
A Coruña	223	68	291	47,01%
Lugo	73	22	95	15,35%
Ourense	48	15	63	10,18%
Pontevedra	148	22	170	27,46%
Total	492	127	619	100%

Gráfico 13. Persoas menores que estiveron executando medidas xudiciais segundo a provincia de xestión no ano 2016

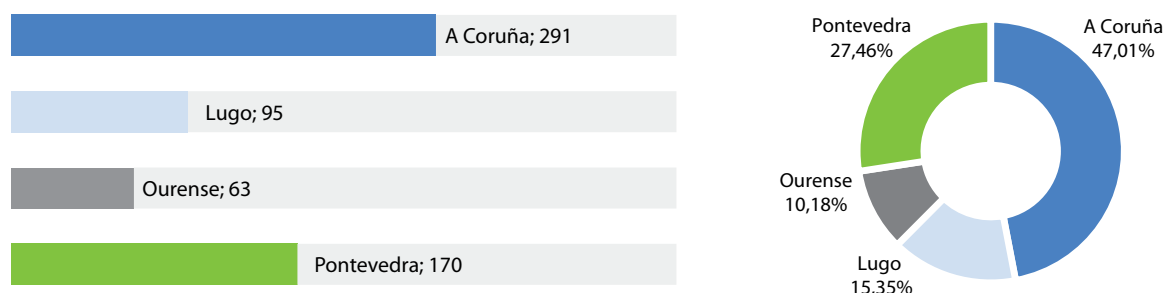


Gráfico 14. Persoas menores que estiveron executando medidas xudiciais segundo sexo no ano 2016

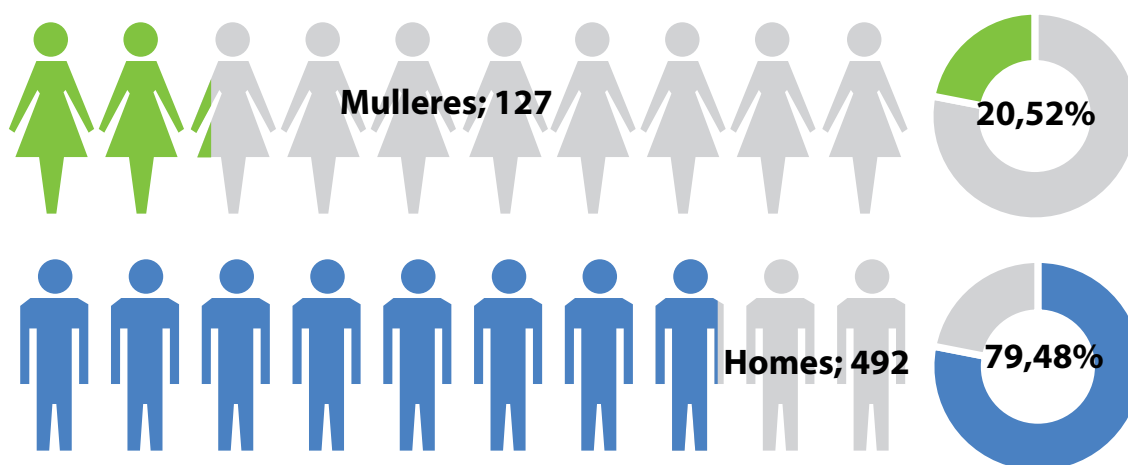
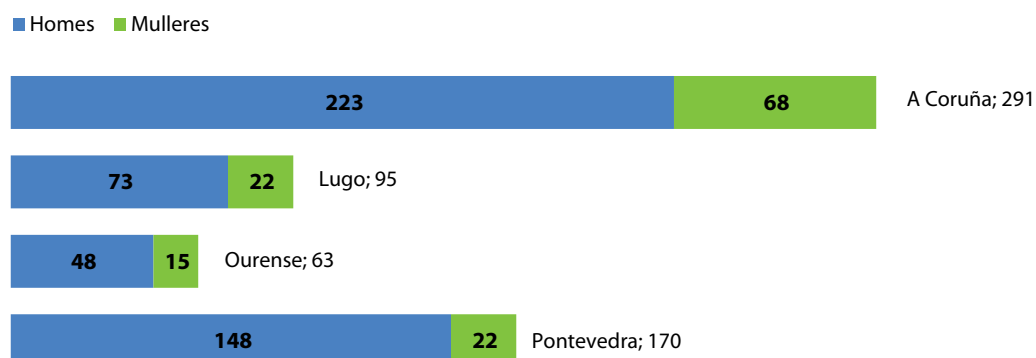


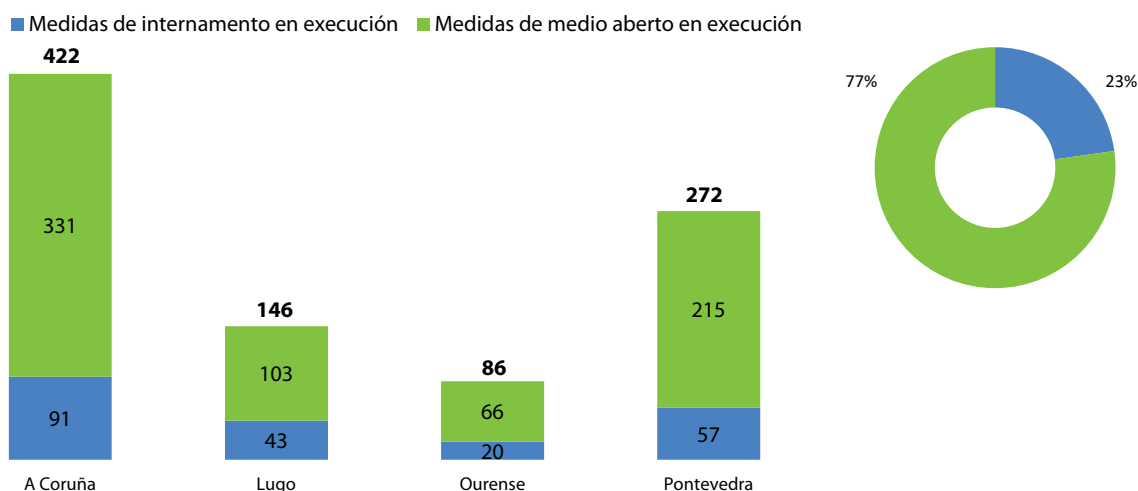
Gráfico 15. Persoas menores que estiveron executando medidas xudiciais segundo sexo e provincia de xestión no ano 2016



2.3 Medidas en execución segundo a provincia de xestión e segundo sexan de internamento ou de medio aberto

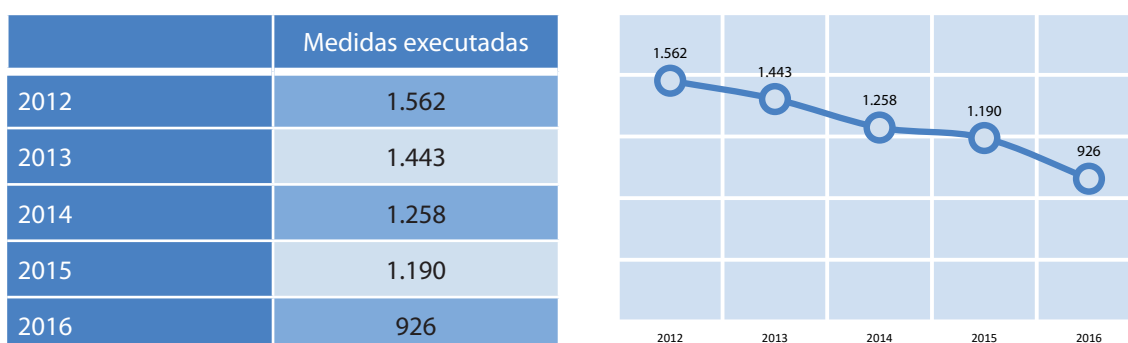
	Medidas de internamento en execución	Medidas de medio aberto en execución	Total
A Coruña	91	331	422
Lugo	43	103	146
Ourense	20	66	86
Pontevedra	57	215	272
Total	211	715	926

Gráfico 16. Medidas en ejecución segundo carácter da medida e provincia de xestión no ano 2016



2.4 Cadro comparativo das medidas en execución durante os últimos cinco anos, segundo sexo

Gráfico 17. Comparativa das medidas en execución durante os últimos cinco anos



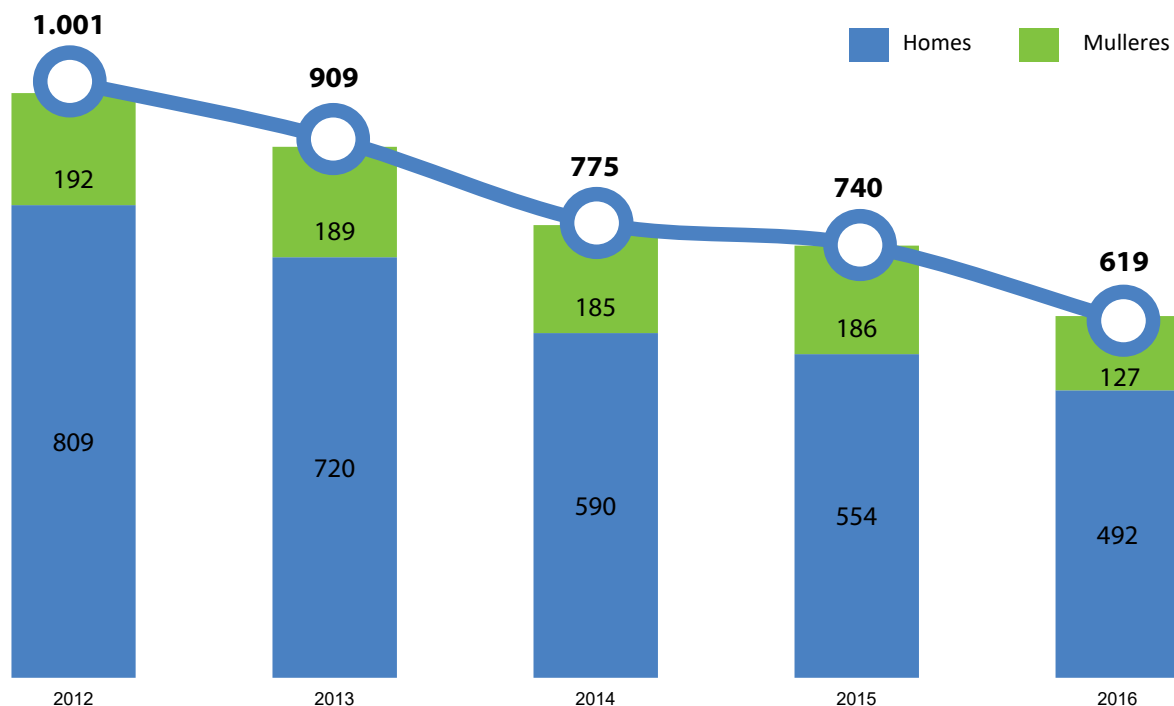
2.5 Cadro comparativo das persoas menores que executaron medidas durante os últimos cinco anos, segundo sexo

	Homes		Mulleres		Total
	Menores	%	Menores	%	
2012	809	80,82%	192	19,18%	1.001
2013	720	79,21%	189	20,79%	909

Execución de medidas xudiciais previstas na Lei orgánica 5/2000

2014	590	76,13%	185	23,87%	775
2015	554	74,86%	186	25,14%	740
2016	492	79,48%	127	20,52%	619

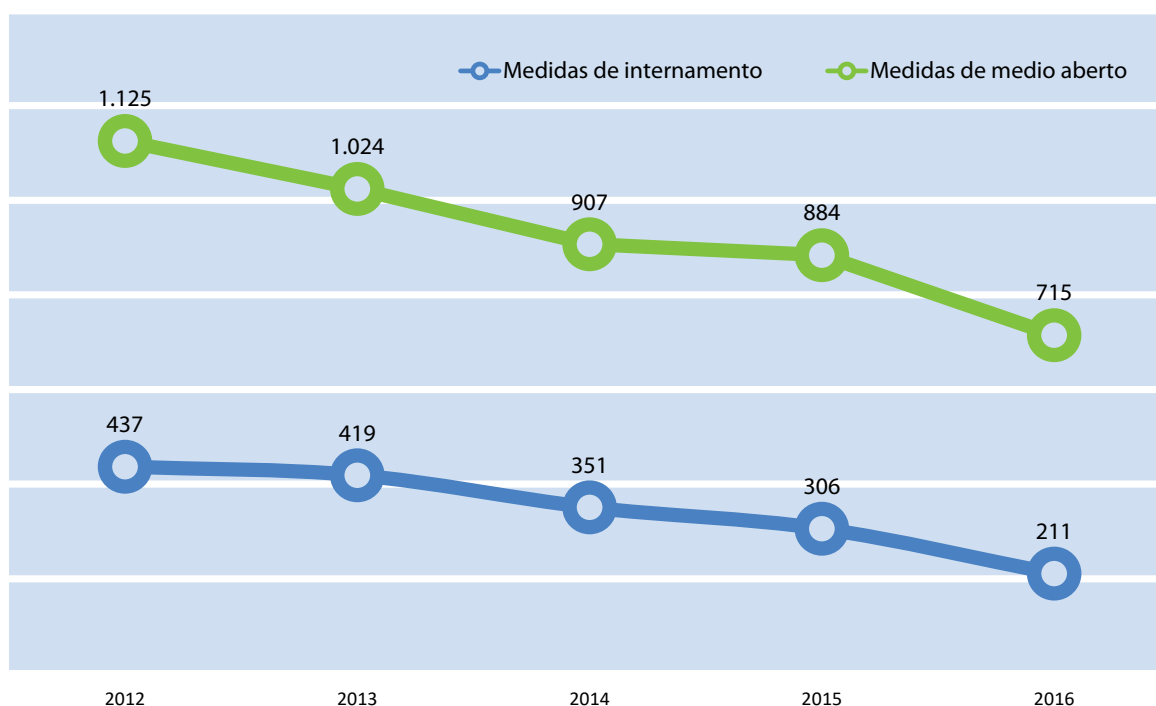
Gráfico 18. Comparativa das persoas menores que executaron medidas xudiciais durante os últimos cinco anos segundo sexo



2.6 Cadro comparativo das medidas executadas durante os últimos cinco anos, desagregadas por medidas de internamento e medidas de medio aberto

	Medidas de internamento	Medidas de medio aberto	Total
2012	437	1.125	1.562
2013	419	1.024	1.443
2014	351	907	1.258
2015	306	884	1.190
2016	211	715	926

Gráfico 19. Comparativa das medidas executadas segundo o carácter da medida durante os últimos cinco anos



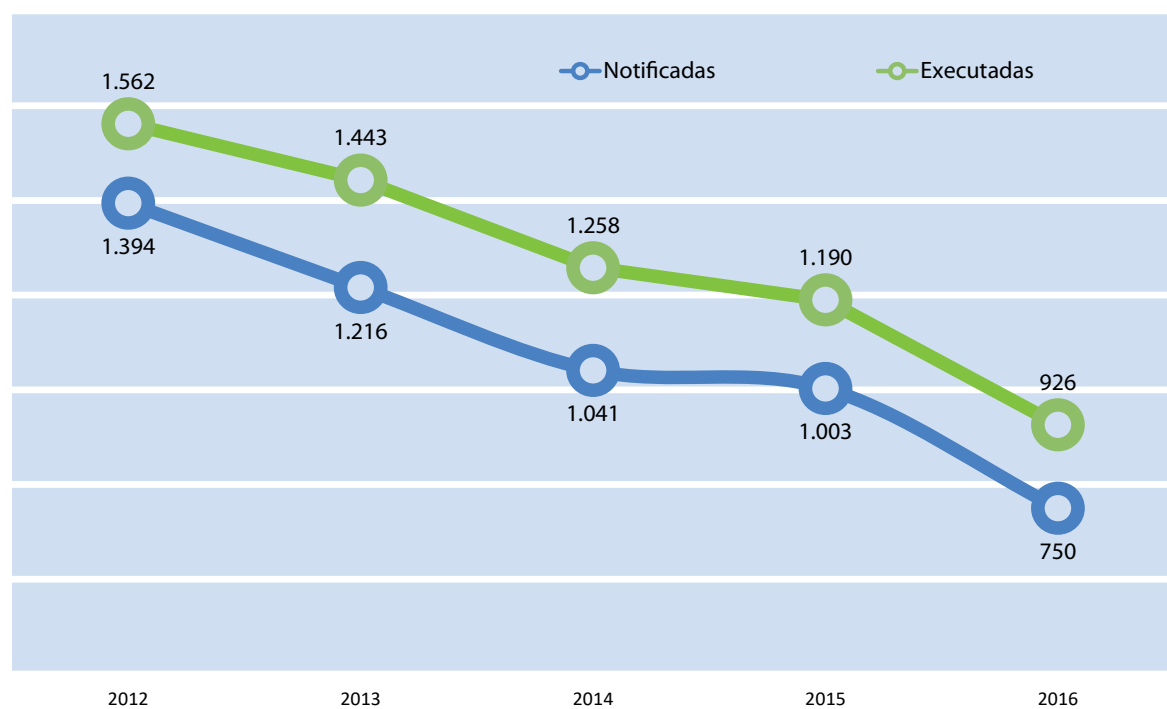
2.7 Porcentaxe de incremento/decaemento das medidas executadas durante os últimos cinco anos así como das persoas menores que as executaron

	2012-2013	2013-2014	2014-2015	2015-2016
Medidas executadas	-119	-185	-68	-264
% Medidas executadas	-7,6%	-12,82%	-5,40%	-22,18%
Persoas menores afectadas	-92	-134	-35	-121
% Persoas menores afectadas	-9,19%	-14,74%	-4,52%	-16,35%

2.8 Cadro comparativo das medidas notificadas fronte executadas durante os últimos cinco anos

	Notificadas	Executadas
2012	1.394	1.562
2013	1.216	1.443
2014	1.041	1.258
2015	1.003	1.190
2016	750	926

Gráfico 20. Comparativa das medidas notificadas fronte executadas nos últimos cinco anos



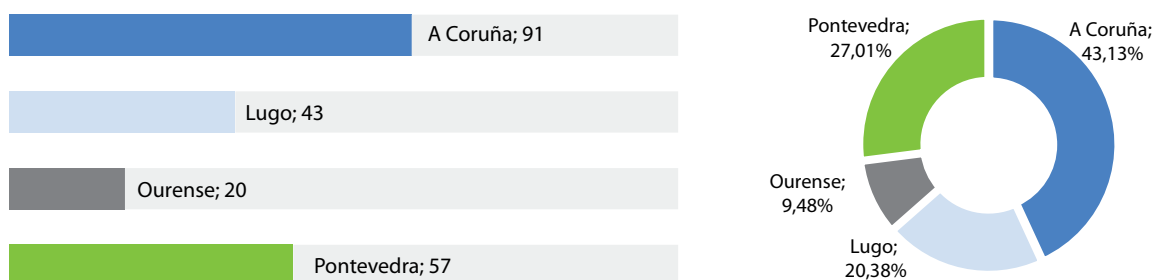
2.9 Medidas de internamento en execución segundo a provincia de xestión, tipo de medida e carácter

Medida / provincia xestión	A Coruña	Lugo	Ourense	Pontevedra	Total
I. pechado preventivo	7	0	0	3	10
I. semiaberto preventivo	4	4	1	4	13
I. aberto preventivo	0	0	1	0	1
I. terapéutico pechado preventivo	1	0	0	0	1
I. terapéutico semiaberto prevent.	2	2	4	3	11
I. terapéutico aberto preventivo	0	0	1	0	1
Total internamentos preventivos	14	6	7	10	37

Medida / provincia xestión	A Coruña	Lugo	Ourense	Pontevedra	Total
I. pechado	10	4	1	3	18
I. semiaberto	48	17	4	30	99
I. aberto	0	0	1	2	3
Permanencia f/s en centro	4	0	1	5	10
I. terapéutico pechado	1	1	0	3	5
I. Terapéutico semiaberto	14	15	5	4	38
I. Terapéutico aberto	0	0	1	0	1
Total inter. con sentenza firme	77	37	13	47	174

Total internamentos preventivos e firmes	91	43	20	57	211
	43,13%	20,38%	9,48%	27,01%	100%

Gráfico 21. Medidas de internamento en execución segundo a provincia de xestión no ano 2016

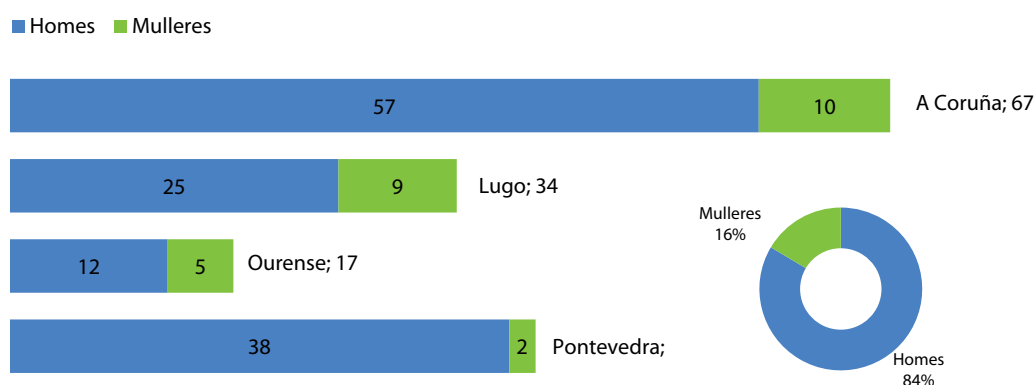


2.10 Persoas menores que estiveron executando medidas de internamento segundo a provincia de xestión e o sexo

	Homes	Mulleres	Total
A Coruña	57	10	67
Lugo	25	9	34
Ourense	12	5	17
Pontevedra	38	2	40
Total	128	25	153 *

* A suma total por provincias é superior ao total de persoas menores que executaron medidas de internamento porque houbo varios menores (5) que executaron algunha medida en varias provincias

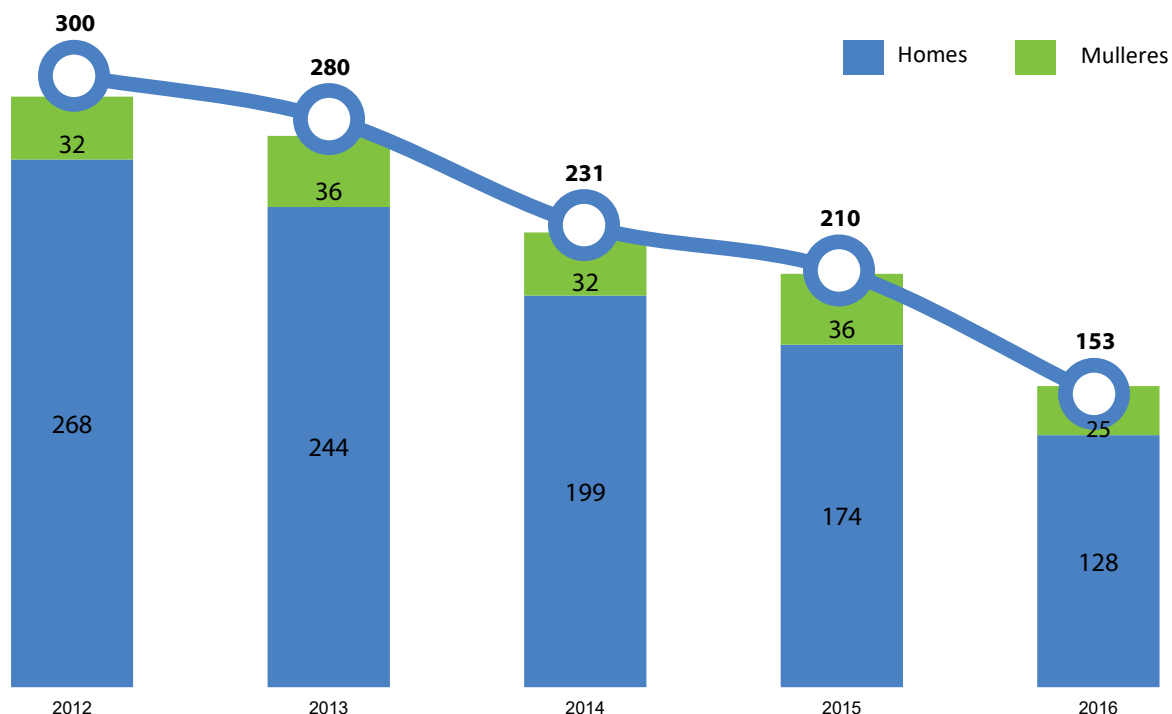
Gráfico 22. Persoas menores que estiveron executando medidas de internamento segundo provincia de xestión e sexo no ano 2016



2.11 Cadro comparativo das persoas menores que executaron medidas de internamento durante os últimos cinco anos, segundo sexo

	Homes	Mulleres	Total
2012	268	32	300
2013	244	36	280
2014	199	32	231
2015	174	36	210
2016	128	25	153

Gráfico 23. Comparativa das persoas menores que executaron medidas de internamento nos últimos cinco anos segundo sexo



2.12 Distribución das medidas de internamento executadas segundo a súa duración

Dos internamentos preventivos e firmes

	0-3 meses	3-6 meses	maís de 6 meses	Non consta
I. pechado preventivos	0	7	3	0
I. semiaberto preventivo	1	9	1	2
I. aberto preventivo	0	0	0	1
I. terapéutico pechado preventivo	0	0	0	1
I. terapéutico semiaberto preventivo	0	10	0	1
I. terapéutico aberto preventivo	0	1	0	0
Total internamentos preventivos	1	27	4	5

Execución de medidas xudiciais previstas na Lei orgánica 5/2000

	0-3 meses	3-6 meses	6-12 meses	12-24 meses	máis de 24 meses	Non consta
I. pechado	0	1	12	4	1	0
I. semiaberto	7	25	44	16	1	6
I. aberto	0	0	0	0	0	3
I. terapéutico pechado	0	0	1	1	1	2
I. terapéutico semiaberto	1	5	28	4	0	0
I. terapéutico aberto	0	0	1	0	0	0
Total	8	31	86	25	3	11

Das permanencias de fin de semana en centro

	1-3 f/s	4-6 f/s	7-9 f/s	máis de 9 f/s
Perman. F/s en centro	2	6	2	0

2.13 Recursos para a execución das medidas de internamento

Recursos existentes no ano 2016

Número de centros	Número de prazas
4	125

2.14 Ocupación mensual dos centros de internamento

Ocupación por meses (datos referidos ao último día de cada mes)

	Xaneiro	Febreiro	Marzo	Abril	Maio	Xuño	Xullo	Agosto	Setembro	Outubro	Novembro	Decembro
Total	66	71	71	71	75	66	67	64	69	65	66	71

2.15 Cadro comparativo da ocupación mensual dos dous últimos anos

	Xaneiro	Febreiro	Marzo	Abril	Maio	Xuño	Xullo	Agosto	Setembro	Outubro	Novembro	Decembro
Ano 2015	101	99	105	112	112	102	92	85	82	79	74	71
Ano 2016	66	71	71	71	75	66	67	64	69	65	66	71
Variación	35	28	34	41	37	36	25	21	13	14	8	0

2.16 Fugas e non retornos

	Total
Fugas	5
Non retornos	11
Fugas e non retornos	16

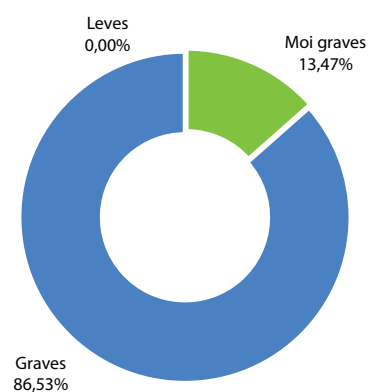
2.17 Cadro comparativo das fugas e non retornos producidas nos últimos cinco anos

	2012	2013	2014	2015	2016
Fugas	12	18	12	14	5
Non retornos	40	27	31	44	11

2.18 Número de faltas cometidas

Gráfico 24. Número e tipo de faltas no ano 2016

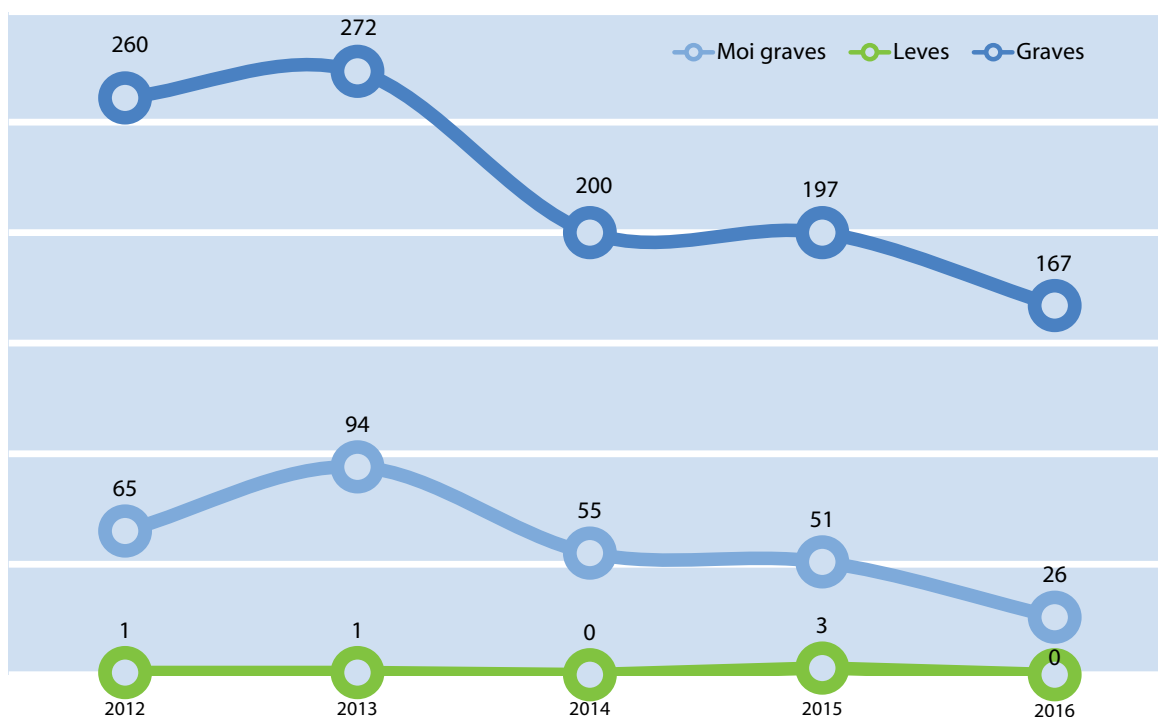
	Total
Moi graves	26
Graves	167
Leves	0
TOTAL	193



2.19 Cadro comparativo das faltas cometidas nos últimos cinco anos, segundo a súa tipoloxía (moi graves, graves, leves)

	Moi graves	Graves	Leves	Total
2012	65	260	1	326
2013	94	272	1	367
2014	55	200	0	255
2015	51	197	3	251
2016	26	167	0	193

Gráfico 25. Comparativa das faltas cometidas nos últimos cinco anos segundo a súa tipoloxía



2.20 Medidas de medio aberto en execución segundo a provincia de xestión, tipo de medida e carácter

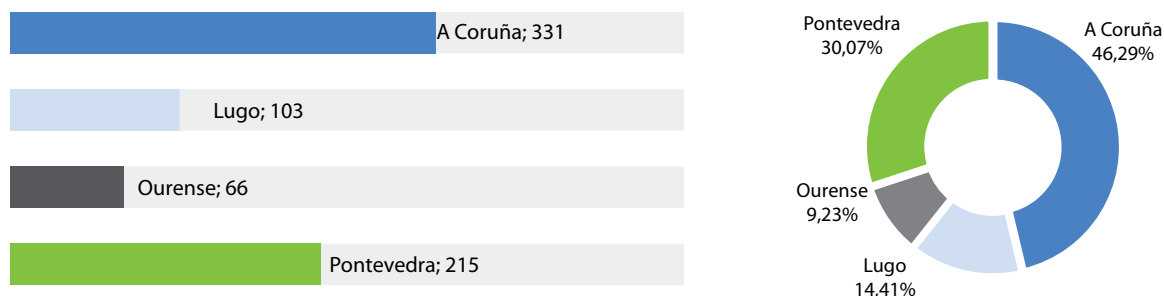
Medida preventiva/ provincia xestión	A Coruña	Lugo	Ourense	Pontevedra	Total
Liberdade vixiada	0	4	0	7	11
Convivencia con outra persoa...	0	0	0	0	0
Prohibición de aproximarse ou comunicarse*	1	0	0	0	1
Total medidas preventivas	1	4	0	7	12

Medida / provincia xestión	A Coruña	Lugo	Ourense	Pontevedra	Total
Liberdade vixiada 2º período	44	22	8	16	90
Liberdade vixiada	203	42	43	91	379
Convivencia con outra persoa....	4	1	0	0	5
Asistencia a centro de día	0	10	1	3	14
Permanencia f/s no domicilio	0	0	0	2	2
Tratamento ambulatorio	9	2	1	13	25
Prestacións en Beneficio da Comunidade	9	10	3	28	50
Tarefas socieducativas	61	12	10	55	138
Prohibición de aproximarse ou comunicarse*	0	0	0	0	0
Amonestación*	0	0	0	0	0
Privación de permiso de conducir ou de armas*	0	0	0	0	0
Inhabilitación absoluta*	0	0	0	0	0
Total medidas medio aberto con sentenza firme	330	99	66	208	703

Total medidas medio aberto preventivas e firmes	331	103	66	215	715
	46,29%	14,41%	9,23%	30,07%	100%

* A execución destas medidas corresponde a outros organismos e non á Dirección Xeral de Familia, Infancia e Dinamización Demográfica.

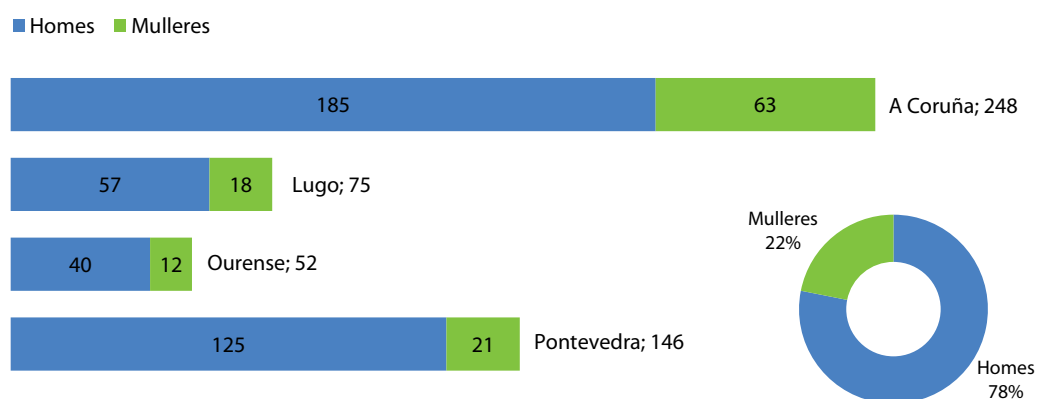
Gráfico 26. Medidas de medio aberto en execución segundo provincia de xestión no ano 2016



2.21 Persoas menores que estiveron executando medidas de medio aberto segundo a provincia de xestión e sexo

	Homes	Mulleres	Total
A Coruña	185	63	248
Lugo	57	18	75
Ourense	40	12	52
Pontevedra	125	21	146
Total	407	114	521

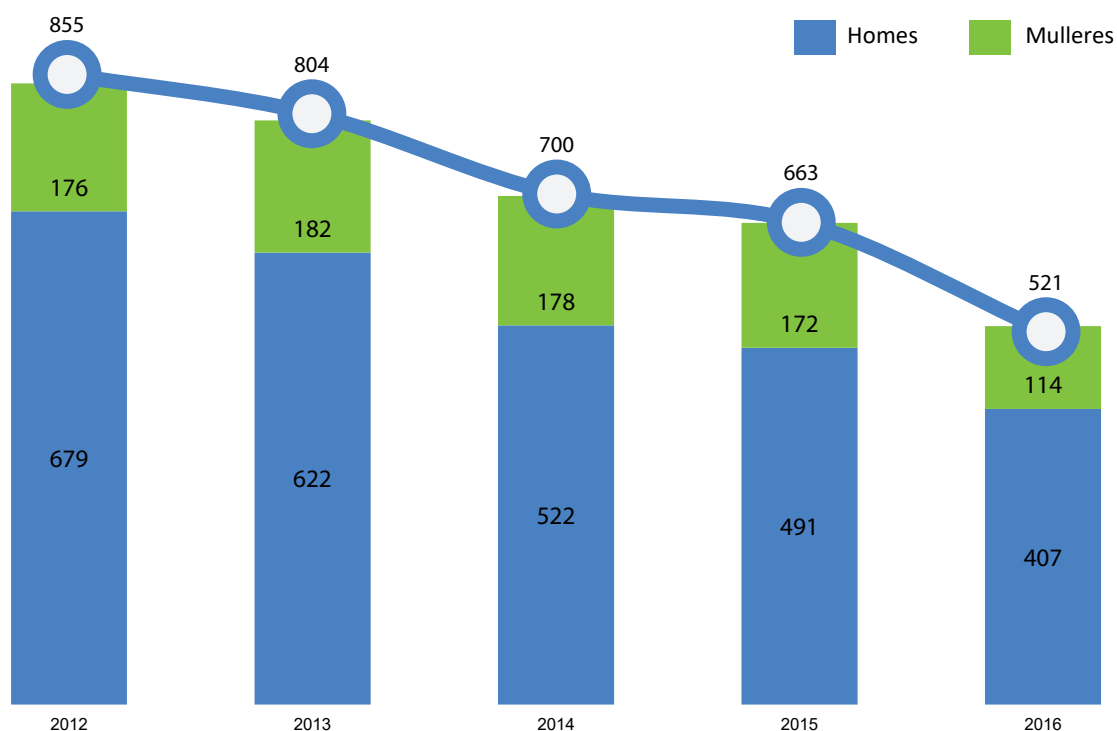
Gráfico 27. Persoas menores que estiveron executando medidas de medio aberto segundo provincia de xestión e sexo no ano 2016



2.22 Cadro comparativo das persoas menores que executaron medidas de medio aberto durante os últimos cinco anos, segundo sexo

	Homes	Mulleres	Total
2012	679	176	855
2013	622	182	804
2014	522	178	700
2015	491	172	663
2016	407	114	521

Gráfico 28. Comparativa das persoas menores que executaron medidas de medio aberto segundo sexo nos últimos cinco anos



2.23 Distribución das medidas de medio aberto executadas por tipo, natureza e duración da medida

Das medidas de medio aberto preventivas

	0-3 meses	4-6 meses	7-12 meses	13-24 meses	Non consta
L.V. preventiva	0	1	0	0	10
Convivencia preventiva	0	1	0	0	0

Das permanencias de fin de semana no domicilio

	1-3 fins de semana	4-6 fins de semana	Máis de 6 fins de semana	Non consta
Permanencia f/s no domicilio	1	1	0	0

Das prestacións en beneficio da comunidade

	0-25 h.	26-50 h.	51-75 h.	76-100 h.	101-200 h.	Máis de 200 h.	Non consta
P.B.C.	14	17	10	6	3	0	0

Das tarefas socioeducativas

	0-3 meses	4-6 meses	7-12 meses	13-24 meses	Máis de 24 meses	Non consta
Tarefas socioeducativas	49	56	15	1	1	0

	0-25 h.	26-50 h.	51-75 h.	76-100 h.	101-200 h.	Máis de 200 h.	Non consta
Tarefas socioeducativas	1	13	1	0	1	0	0

Doutras medidas de medio aberto

	0-3 meses	4-6 meses	7-12 meses	13-24 meses	Máis de 24 meses	Non consta
L.V. 2º período	42	22	20	6	0	0
L. Vixiada	25	149	167	27	2	9
Convivencia con outra persoa, familia ou grupo educativo	0	1	3	1	0	0
Asistencia a centro de día	1	2	9	2	0	0
Tratamento ambulatorio	0	3	17	3	1	1

- Das medidas de prestación en beneficio da comunidade, prevaleceu o intervalo de duración entre 26-50 h.
- Das medidas de tarefas socioeducativas a duración está concentrada fundamentalmente no intervalo de 4-6 meses, seguido de perto do de 0-3 meses.
- Con respecto á duración doutras medidas de medio aberto, entre as que se atopa unha das máis impostas como é a liberdade vixiada, o intervalo de duración por excelencia estivo durante este ano concentrado no intervalos de 7-12 meses, seguido polo de 4-6 meses.

2.24 Recursos para a execución das medidas de medio aberto

Recursos existentes no ano 2016

Equipos de medio aberto (EMA) das xefaturas territoriais da consellería de política social ¹	4
Centros de intervención educativa para a execución de medidas xudiciais de medio aberto (CIEMAS)	4

Entidades privadas e públicas que colaboran na execución das medidas de P.B.C no ano 2016

Total de entidades que colaboran na execución das medidas de PBC	
A Coruña	13
Lugo	7
Ourense	3
Pontevedra	17
Total	40

Concellos adheridos ao Protocolo xeral do 9/06/2006 entre a Vicepresidencia e a FEGAMP para a colaboración dos concellos na execución da medida xudicial de prestacións en beneficio da comunidade

Total de concellos por provincias	
A Coruña	25
Lugo	19
Ourense	15
Pontevedra	14
Total	73

¹ Os Equipos de Medio Aberto das xefaturas territoriais da Consellería de Política Social levan a cabo a coordinación da execución das medidas e no caso do EMA de Vigo (Pontevedra), conta con dous educadores para a execución das medidas xudiciais de medio aberto.

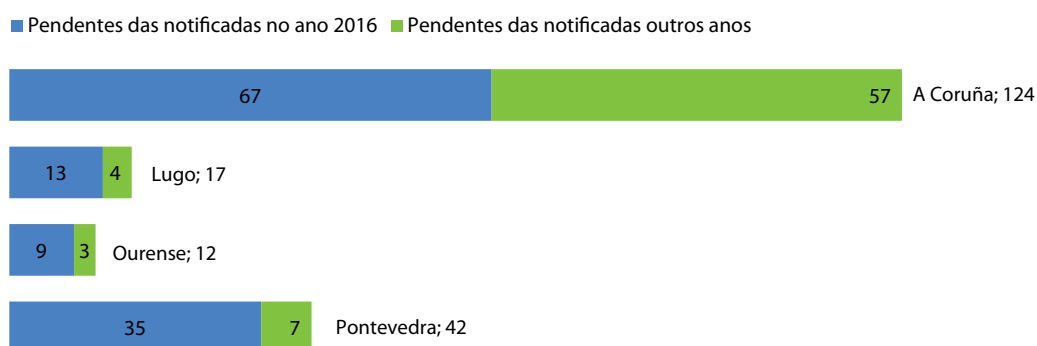
3 MEDIDAS PENDENTES DE EXECUCIÓN



3.1 Medidas pendentes de execución segundo a provincia de xestión

	Pendientes das notificadas no ano 2016	Pendientes das notificadas outros anos	Total
A Coruña	67	57	124
Lugo	13	4	17
Ourense	9	3	12
Pontevedra	35	7	42
Total	124	71	195

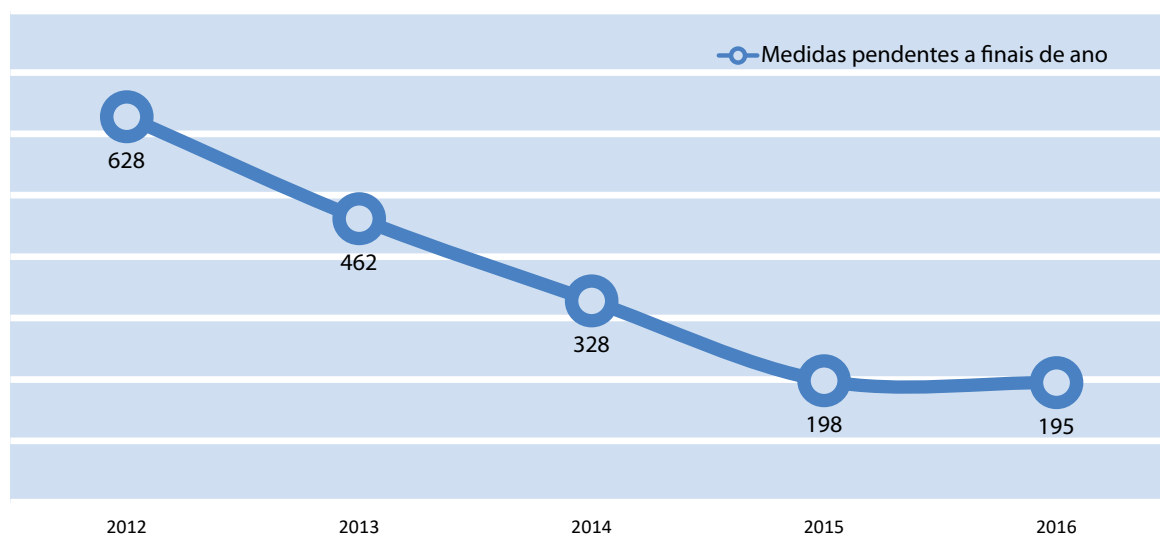
Gráfico 29. Medidas pendentes de execución segundo a provincia de xestión no ano 2016



3.2 Cadro comparativo das medidas pendentes durante os últimos cinco anos

	2012	2013	2014	2015	2016
Medidas pendentes a finais de ano	628	462	328	198	195


Gráfico 30. Comparativa das medidas pendentes durante os últimos cinco anos



3.3 Medidas de internamento pendentes segundo a provincia de xestión, ano e o tipo de medida

Medida / provincia xestión	Pendentes das recibidas no ano 2016					Pendentes de anos anteriores					Total
	A Coruña	Lugo	Ourense	Pontevedra	Galicia	A Coruña	Lugo	Ourense	Pontevedra	Galicia	
I. pechado preventivo	0	0	0	0	0	0	0	0	0	0	0
I. semiaberto preventivo	0	0	0	0	0	0	0	0	0	0	0
I. aberto preventivo	0	0	0	0	0	0	0	0	0	0	0
I. Terapéutico pechado preventivo	0	0	0	0	0	0	0	0	0	0	0
I. terapéutico semiaberto preventivo	0	0	0	0	0	0	0	0	0	0	0
I. terapéutico aberto preventivo	0	0	0	0	0	0	0	0	0	0	0
I. pechado	0	0	0	0	0	4	0	0	0	4	4
I. semiaberto	5	2	0	0	7	11	0	0	0	11	18
I. aberto	0	0	0	0	0	1	0	0	0	1	1
Permanencia f/s en centro	0	0	2	1	3	2	0	0	0	2	5
I. terapéutico pechado	0	0	0	0	0	0	0	0	0	0	0
I. terapéutico semiaberto	0	0	0	0	0	0	0	0	0	0	0
I. terapéutico aberto	0	0	0	0	0	0	0	0	0	0	0
Total	5	2	2	1	10	18	0	0	0	18	28

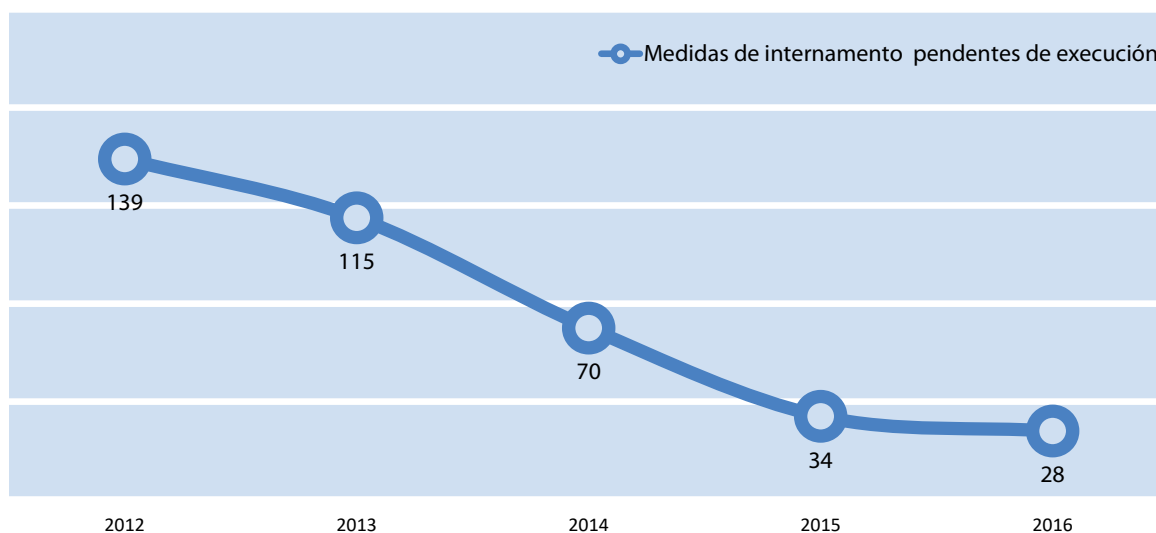
Gráfico 31. Medidas de internamento pendentes segundo provincia de xestión e ano de notificación



3.4 Cadro comparativo das medidas de internamento pendentes de execución durante os últimos cinco anos

	2012	2013	2014	2015	2016
Medidas de internamento pendentes de execución	139	115	70	34	28

Gráfico 32 . Evolución das medidas de internamento pendentes de execución durante os os últimos cinco anos



Dun total de 28 medidas de internamento pendentes a finais de 2016, o 35,71% foron notificadas para a súa execución no ano 2016 e o 64,29% estaban pendentes de anos anteriores

O 82, 14% do total das pendentes de internamento corresponden á provincia da Coruña. O 7,14% corresponde a Ourense e Lugo, respectivamente; e o 3,57% a Pontevedra.

As medidas de internamento semiaberto son as que máis casos de pendentes presentan.

No ano 2016 as causas principais do número de medidas de internamento pendentes foron, entre outras:

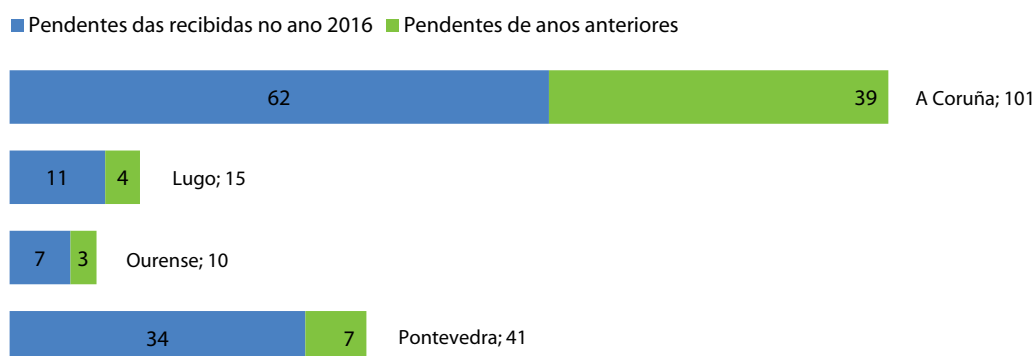
- a) a execución doutras medidas de internamento das mesmas características ou máis restritivas.
- b) pendentes “por diversos motivos” (especialmente tramitación e imposibilidade de localización)
- c) o ingreso en prisión

3.5 Medidas de medio aberto pendentes segundo a provincia de xestión, ano e tipo de medida

Medida / provincia xestión	Pendentes das recibidas no ano 2016					Pendentes de anos anteriores					Total
	A Coruña	Lugo	Ourense	Pontevedra	Galicia	A Coruña	Lugo	Ourense	Pontevedra	Galicia	
Liberdade vixiada preventiva	0	0	0	0	0	0	0	0	0	0	0
Convivencia preventiva	1	0	0	0	1	0	0	0	0	0	1
Liberdade vixiada 2º período	23	7	5	9	44	21	3	1	3	28	72
Liberdade vixiada	29	1	2	17	49	12	0	1	2	15	64
Convivencia con outra persoa....	0	0	0	0	0	0	0	0	0	0	0
Asistencia a centro de día	1	0	0	0	1	0	0	0	0	0	1
Permanencia f/s no domicilio	0	0	0	0	0	0	0	0	0	0	0
Tratamento ambulatorio	1	2	0	0	3	0	0	0	0	0	3
P.B.C.	0	0	0	4	4	3	0	0	2	5	9
Tarefas socieducativas	7	1	0	4	12	3	1	1	0	5	17
Total	62	11	7	34	114	39	4	3	7	53	167

Execución de medidas xudiciais previstas na Lei orgánica 5/2000

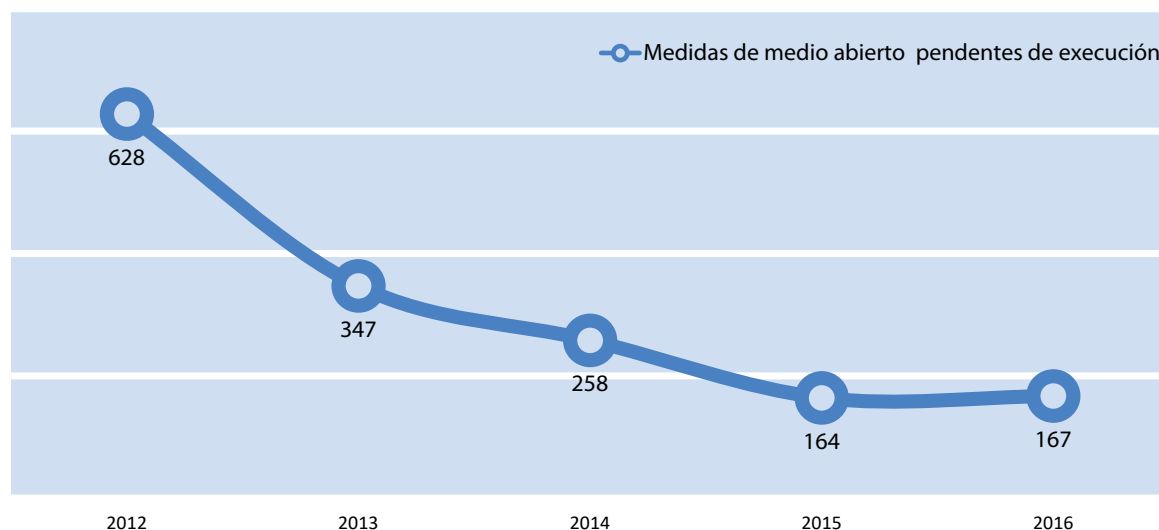
Gráfico 33. Medidas de medio aberto pendentes segundo provincia de xestión e ano de notificación



3.6 Cadro comparativo das medidas de medio aberto pendentes de execución durante os últimos cinco anos

	2012	2013	2014	2015	2016
Medidas de medio aberto pendentes de execución	628	347	258	164	167

Gráfico 34. Evolución das medidas de medio aberto pendentes de execución durante os últimos cinco anos



A finais do ano 2016 estaban pendentes de execución 167 medidas de medio aberto, das que 114 (o 68,26% do total de medidas de medio aberto pendentes) corresponden ás notificadas no ano 2016, e 53 (o 31,73%) corresponden ás notificadas en anos anteriores.

A provincia da Coruña é a que ten un maior número de medidas pendentes, un total de 101 (o 68,48% do total de pendentes de medio aberto).

As causas máis frecuentes polas que as medidas de medio aberto están pendentes son:

- Por estar o/a menor cumprindo outras medidas de medio aberto (sobre todo liberdades vixiadas)
- Por estar o/a menor cumprindo medidas máis restritivas da L.O. 5/2000
- Por ingreso en prisión
- Outros motivos: paradoiro descoñecido, en trámite para a súa execución, en trámite por incumprimento...

4 PERSOAS MENORES QUE ESTIVERON EXECUTANDO MEDIDAS

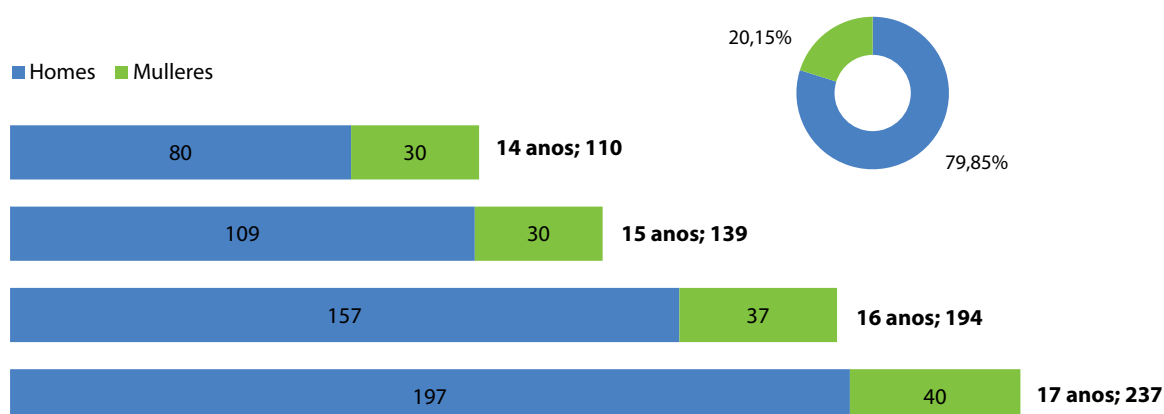


4.1 Persoas menores segundo a idade no momento da comisión do delito, provincia de xestión da medida e sexo

		14 anos	15 anos	16 anos	17 anos	Total
A Coruña	Homes	33	46	74	91	223
	Mulleres	17	14	22	19	66
	Total	50	60	96	110	289
Lugo	Homes	17	19	22	20	72
	Mulleres	4	6	8	6	22
	Total	21	25	30	26	94
Ourense	Homes	7	9	17	18	49
	Mulleres	5	4	3	5	16
	Total	12	13	20	23	65
Pontevedra	Homes	23	35	44	68	149
	Mulleres	4	6	4	10	24
	Total	27	41	48	78	173
Total	Homes	80	109	157	197	493
	Mulleres	30	30	37	40	128
	Total	110	139	194	237	621 *

* A suma total de menores non se corresponde coa suma das persoas menores por idade xa que unha mesma persoa menor pode cometer delitos con distintas idades.

Gráfico 35. Persoas menores segundo idade no momento da comisión do delito no ano 2016

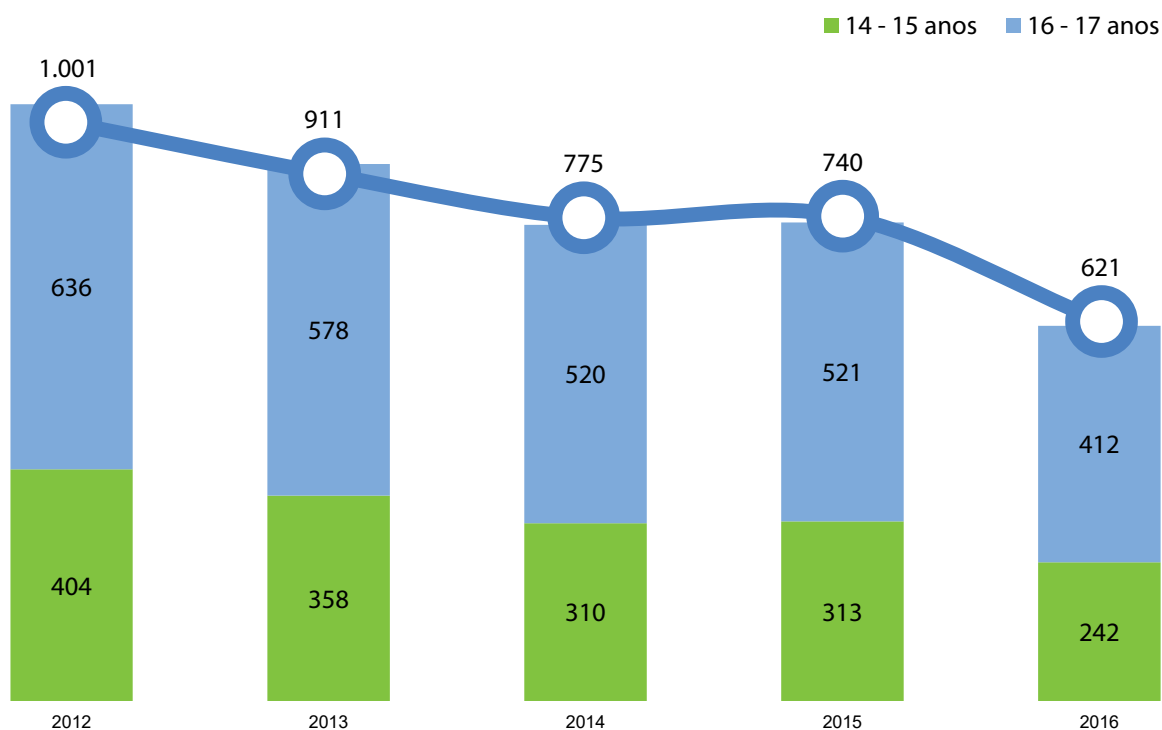


4.2 Cadro comparativo das persoas menores que executaron medidas nos últimos cinco anos segundo a idade no momento da comisión do delito, con desagregación por sexo

	14 - 15 anos	16 - 17 anos	Total		
			Homes	Mulleres	Total
2012	404	636	808	193	1.001
2013	358	578	720	191	911
2014	310	520	591	184	775
2015	313	521	554	186	740
2016	242	412	493	128	621 *

* O número total de menores non se corresponde coa suma das persoas menores por idade xa que unha mesma persoa menor pode cometer delitos con distintas idades.

Gráfico 36. Comparativa das persoas menores que executaron medidas segundo a idade no momento da comisión do delito nos últimos cinco anos



4.3 Persoas menores segundo a idade no momento no que se iniciou a execución da medida e segundo o sexo

Idade	Nº de menores		
	Homes	Mulleres	Total
14 – 15 anos	36	17	53
16 – 17 anos	201	54	255
Máis 17 anos	255	56	311

4.4 Cadro comparativo das persoas menores que executaron medidas nos últimos cinco anos segundo a idade no momento do inicio da execución da medida con desagregación por sexo

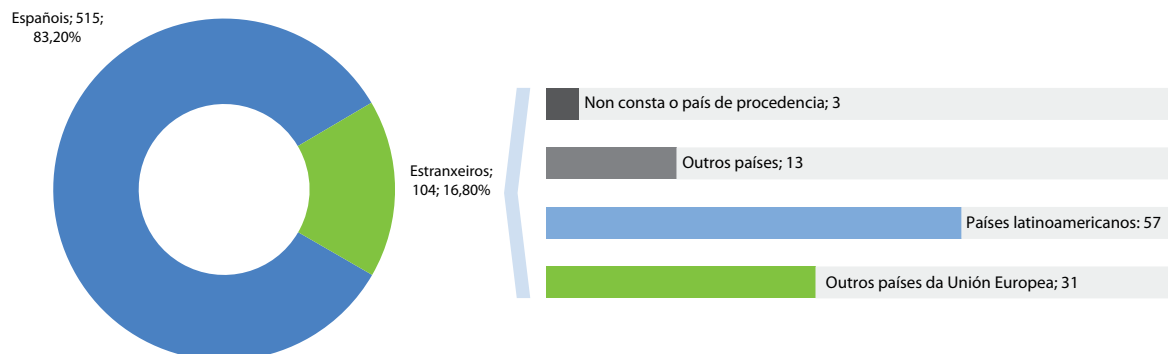
		14 – 15 anos	16 – 17 anos	Máis de 17 anos	Non consta	Total
2012	Homes	55	226	523		804
	Mulleres	11	87	98		196
	Total	66	313	621	1	1.001
2013	Homes	39	242	439		720
	Mulleres	9	69	113		191
	Total	48	311	552	-	911
2014	Homes	26	192	373		591
	Mulleres	12	68	104		184
	Total	38	260	477	-	775
2015	Homes	71	239	244		554
	Mulleres	33	95	58		186
	Total	104	334	302	-	740
2016	Homes	36	201	255		492
	Mulleres	17	54	56		127
	Total	53	255	311	-	619

4.5 Persoas menores segundo sexo e procedencia

Orixe	Homes	Mulleres	Total
Españóis	406	109	515
Outros países da Unión Europea	28	3	31
Países latinoamericanos	45	12	57
Outros países	12	1	13
Non consta o país de procedencia	1	2	3
Estranxeiros	86	18	104
Total	492	127	619

- Das 619 persoas menores que estiveron executando medidas xudiciais durante o ano 2016, o 83,20% eran españois e o 16,80% estranxeiros.
- A meirande parte das persoas menores estranxeiras procedían de países latinoamericanos.

Gráfico 37. Persoas menores segundo procedencia no ano 2016



4.6 Cadro comparativo das persoas menores que executaron medidas durante os últimos cinco anos, segundo o país de procedencia

	España	Outros países da U.E.	Latinoamérica	Outros países	Non consta	Total
2012	816	28	123	40		1.007
2013	742	28	102	36		908
2014	632	31	86	26		775
2015	607	35	78	20		740
2016	515	31	57	13	3	619

4.7 Persoas menores segundo sexo e xulgado de procedencia

Xulgados	Menores		
	Homes	Mulleres	Total
A Coruña	219	63	282
Lugo	64	20	84
Ourense	49	18	67
Pontevedra	143	22	165
Outros	17	4	21
Total	492	127	619

galicia



XUNTA
DE GALICIA