


# **Execución de medidas xudiciais previstas na Lei orgánica 5/2000, do 12 de xaneiro, reguladora da responsabilidade penal dos menores**

## **Memoria 2017**







© da edición, Xunta de Galicia. 2018. Execución de medidas xudiciais previstas na Lei orgánica 5/2000, do 12 de xaneiro, reguladora da responsabilidade penal dos menores. Memoria 2017.

Elabora:

Consellería de Política Social, Dirección Xeral de Familia, Infancia e Dinamización Demográfica. Subdirección Xeral de Política Familiar, Infancia e Adolescencia. Servizo de Xustiza Penal Xuvenil.

Edita:

Consellería de Política Social, Dirección Xeral de Familia, Infancia e Dinamización Demográfica

<https://libraria.xunta.gal/gl/execucion-de-medidas-xudiciais-previstas-na-lei-organica-52000-do-12-de-xaneiro-reguladora-da-0>

Esta obra distribúese cunha licenza CC-Atribución.CompartirIgual 4.0

España de Creative Commons. Para ver unha copia de licenza, visite:

[https://creativecommons.org/licenses/by-sa/4.0/deed.es\\_ES](https://creativecommons.org/licenses/by-sa/4.0/deed.es_ES)

Maquetación:

Antonio Lameiro Ces

# Execución de medidas xudiciais previstas na Lei orgánica 5/2000, do 12 de xaneiro, reguladora da responsabilidade penal dos menores

## Memoria 2017

**Xunta de Galicia**

Consellería de Política Social

Dirección Xeral de Familia, Infancia e Dinamización Demográfica

Santiago de Compostela, 2018



# Índice

Introdución.....	14
<b>1 Medidas notificadas e persoas menores afectadas por esas medidas.....</b>	<b>18</b>
1.1 Medidas notificadas e persoas menores afectadas segundo os xulgados de procedencia.....	19
Gráfico 1. Medidas notificadas polos xulgados no ano 2017 .....	20
Gráfico 2. Persoas menores afectadas polas medidas notificadas polos xulgados no ano 2017.....	20
1.2 Cadro comparativo de medidas notificadas durante os últimos cinco anos. ....	20
1.3 Porcentaxe da poboación galega (maior de 14 anos e menor de 18) afectada polas medidas notificadas por sexo e xulgado de procedencia/provincia.....	21
1.4 Número de persoas menores afectadas por medidas notificadas e cadro comparativo dos últimos cinco anos.....	22
Gráfico 3. Persoas menores afectadas por medidas notificadas no ano 2017 .....	22
Gráfico 4. Comparativa das persoas menores afectadas por medidas notificadas nos últimos cinco anos segundo sexo.....	23
1.5 Porcentaxe de incremento ou decaemento do número de persoas menores ás que se lle impuxeron as medidas notificadas durante os últimos cinco anos.....	24
Gráfico 5. Porcentaxe de incremento ou decaemento do número de persoas menores ás que se lle impuxeron as medidas notificadas durante os últimos cinco anos.....	24
1.6 Persoas menores dadas de alta por primeira vez no sistema informático MENOR versus o número total de menores afectados por medidas notificadas: cadro comparativo dos últimos cinco anos (información desagregada por sexo).....	25
1.7 Medidas notificadas segundo o grao de privación de liberdade (medidas de internamento ou medidas de medio aberto) e xulgado de procedencia.....	26
Gráfico 6. Medidas notificadas segundo o grao de privación de liberdade e xulgado de procedencia no ano 2017 .....	26

1.8	Cadro comparativo das medidas notificadas, segundo o grao de privación de liberdade (medidas de internamento ou medidas de medio aberto) durante os últimos cinco anos. ....	27
	Gráfico 7. Comparativa das medidas notificadas segundo o grao de privación de liberdade nos últimos cinco anos.....	27
1.9	Incremento ou decaemento das medidas de internamento e medio aberto notificadas durante os últimos cinco anos.....	28
1.10	Medidas de internamento notificadas segundo o tipo de medida, carácter (preventiva ou firme) e o xulgado de procedencia.....	28
	Gráfico 8. Medidas de internamento notificadas por xulgado de procedencia no ano 2017.....	29
1.11	Medidas de internamento notificadas segundo o tipo de medida e a provincia de xestión.....	29
	Gráfico 9. Medidas de internamento notificadas segundo a provincia de xestión no ano 2017.....	30
1.12	Medidas de medio aberto notificadas segundo o tipo de medida, carácter e o xulgado de procedencia.....	30
	Gráfico 10. Medidas de medio aberto notificadas segundo o xulgado de procedencia no ano 2017.....	31
1.13	Medidas de medio aberto notificadas segundo o tipo de medida e a provincia de xestión.....	32
	Gráfico 11. Medidas de medio aberto notificadas segundo provincia de xestión no ano 2017.....	33
1.14	Medidas notificadas e persoas menores afectadas en función da tipoloxía dos delitos dos que derivan as medidas.....	33
<b>2</b>	<b>Medidas en execución e persoas menores que as estiveron executando.....</b>	<b>40</b>
2.1	Medidas en execución segundo a provincia de xestión.....	41
	Gráfico 12. Medidas en execución segundo a provincia de xestión no ano 2017.....	41
2.2	Persoas menores que estiveron executando medidas segundo a provincia de xestión e sexo.....	41
	Gráfico 13. Persoas menores que estiveron executando medidas xudiciais segundo a provincia de xestión no ano 2017.....	42

Gráfico 14. Persoas menores que estiveron executando medidas xudiciais segundo sexo no ano 2017.....	42
Gráfico 15. Persoas menores que estiveron executando medidas xudiciais segundo sexo e provincia de xestión no ano 2017 .....	42
2.3 Medidas en execución segundo a provincia de xestión e segundo sexan de internamento ou de medio aberto.....	43
Gráfico 16. Medidas en execución segundo carácter da medida e provincia de xestión no ano 2017 .....	43
2.4 Cadro comparativo das medidas en execución durante os últimos cinco anos .....	43
Gráfico 17. Comparativa das medidas en execución durante os últimos cinco anos .....	43
2.5 Cadro comparativo das persoas menores que executaron medidas durante os últimos cinco anos, segundo sexo.....	44
Gráfico 18. Comparativa das persoas menores que executaron medidas xudiciais durante os últimos cinco anos segundo sexo.....	44
2.6 Cadro comparativo das medidas executadas durante os últimos cinco anos, desagregadas por medidas de internamento e medidas de medio aberto.....	45
Gráfico 19. Comparativa das medidas executadas segundo o carácter da medida durante os últimos cinco anos.....	45
2.7 Porcentaxe de incremento/decaemento das medidas executadas durante os últimos cinco anos así como das persoas menores que as executaron .....	46
2.8 Cadro comparativo das medidas notificadas fronte executadas durante os últimos cinco anos. ....	46
Gráfico 20. Comparativa das medidas notificadas fronte executadas nos últimos cinco anos .....	46
2.9 Medidas de internamento en execución segundo a provincia de xestión, tipo de medida e carácter.....	47
Gráfico 21. Medidas de internamento en execución segundo a provincia de xestión no ano 2017.....	48
2.10 Persoas menores que estiveron executando medidas de internamento segundo a provincia de xestión e o sexo.....	48
Gráfico 22. Persoas menores que estiveron executando medidas de internamento segundo provincia de xestión e sexo no ano 2017.....	48

2.11 Cadro comparativo das persoas menores que executaron medidas de internamento durante os últimos cinco anos, segundo sexo.....	49
Gráfico 23. Comparativa das persoas menores que executaron medidas de internamento nos últimos cinco anos segundo sexo.....	49
2.12 Distribución das medidas de internamento executadas segundo a súa duración.....	50
Dos internamentos preventivos e firmes .....	50
Das permanencias de fin de semana en centro .....	50
2.13 Recursos para a execución das medidas de internamento.....	50
Recursos existentes no ano 2017 .....	50
2.14 Ocupación mensual dos centros de internamento .....	51
Ocupación por meses (datos referidos ao último día de cada mes).....	51
2.15 Cadro comparativo da ocupación mensual dos dous últimos anos .....	51
2.16 Fugas e non retornos.....	52
2.17 Cadro comparativo das fugas e non retornos producidos nos últimos cinco anos.....	52
2.18 Número de faltas cometidas.....	52
Gráfico 24. Número e tipo de faltas no ano 2017 .....	52
2.19 Cadro comparativo das faltas cometidas nos últimos cinco anos, segundo a súa tipoloxía (moi graves, graves, leves).....	53
Gráfico 25. Comparativa das faltas cometidas nos últimos cinco anos segundo a súa tipoloxía .....	53
2.20 Medidas de medio aberto en execución segundo a provincia de xestión, tipo de medida e carácter.....	54
Gráfico 26. Medidas de medio aberto en execución segundo provincia de xestión no ano 2017 .....	55
2.21 Persoas menores que estiveron executando medidas de medio aberto segundo a provincia de xestión e sexo.....	55
Gráfico 27. Persoas menores que estiveron executando medidas de medio aberto segundo provincia de xestión e sexo no ano 2017 .....	55

2.22 Cadro comparativo das persoas menores que executaron medidas de medio aberto durante os últimos cinco anos, segundo sexo .....	56
Gráfico 28. Comparativa das persoas menores que executaron medidas de medio aberto segundo sexo nos últimos cinco anos .....	56
2.23 Distribución das medidas de medio aberto executadas por tipo, natureza e duración da medida.....	57
Das medidas de medio aberto preventivas.....	57
Das permanencias de fin de semana no domicilio .....	57
Das prestacións en beneficio da comunidade.....	57
Das tarefas socioeducativas .....	57
Doutras medidas de medio aberto .....	58
2.24 Recursos para a execución das medidas de medio aberto.....	59
Recursos existentes no ano 2017 .....	59
Entidades privadas e públicas que colaboran na execución das medidas de P.B.C no ano 2017 .....	59
Concellos adheridos ao Protocolo xeral do 9/06/2006 entre a Vicepresidencia e a FEGAMP para a colaboración dos concellos na execución da medida xudicial de prestacións en beneficio da comunidade.....	59
<b>3 Medidas pendentes de execución.....</b>	<b>60</b>
3.1 Medidas pendentes de execución segundo a provincia de xestión .....	61
Gráfico 29. Medidas pendentes de execución segundo a provincia de xestión no ano 2017 .....	61
3.2 Cadro comparativo das medidas pendentes durante os últimos cinco anos .....	61
Gráfico 30. Comparativa das medidas pendentes durante os últimos cinco anos.....	61
3.3 Medidas de internamento pendentes segundo a provincia de xestión, ano e o tipo de medida.....	62
Gráfico 31. Medidas de internamento pendentes segundo provincia de xestión e ano de notificación.....	63
3.4 Cadro comparativo das medidas de internamento pendentes de execución durante os últimos cinco anos .....	63

Gráfico 32. Evolución das medidas de internamento pendentes de execución durante os os últimos cinco anos .....	63
3.5 Medidas de medio aberto pendentes segundo a provincia de xestión, ano e tipo de medida.....	64
Gráfico 33. Medidas de medio aberto pendentes segundo provincia de xestión e ano de notificación.....	65
3.6 Cadro comparativo de medidas de medio aberto pendentes de execución durante os últimos cinco anos .....	65
Gráfico 34. Evolución das medidas de medio aberto pendentes de execución durante os últimos cinco anos.....	65
<b>4 Persoas menores que estiveron executando medidas.....</b>	<b>66</b>
4.1 Persoas menores segundo a idade no momento da comisión do delito, provincia de xestión da medida e sexo .....	67
Gráfico 35. Persoas menores segundo idade no momento da comisión do delito no ano 2017.....	67
4.2 Cadro comparativo dos persoas menores que executaron medidas nos últimos cinco anos segundo a idade no momento da comisión do delito, con desagregación por sexo.....	68
Gráfico 36. Comparativa das persoas menores que executaron medidas segundo a idade no momento da comisión do delito nos últimos cinco anos.....	68
4.3 Persoas menores segundo a idade no momento no que se iniciou a execución da medida e segundo o sexo .....	69
4.4 Cadro comparativo das persoas menores que executaron medidas nos últimos cinco anos segundo a idade no momento do inicio da execución da medida con desagregación por sexo .....	69
4.5 Persoas menores segundo sexo e procedencia .....	70
Gráfico 37. Persoas menores segundo procedencia no ano 2017 .....	70
4.6 Cadro comparativo das persoas menores que executaron medidas durante os últimos cinco anos, segundo o país de procedencia .....	71
4.7 Persoas menores segundo sexo e xulgado de procedencia .....	71



### 1 Introducción

A Lei orgánica 5/2000, do 12 de xaneiro, reguladora da responsabilidade penal dos menores (en diante LORRPM), regula a responsabilidade penal das persoas maiores de catorce anos e menores de dezaioito pola comisión de feitos tipificados como delitos ou faltas no Código penal ou nas leis penais especiais. Esta lei foi obxecto de desenvolvemento regulamentario en virtude do Real decreto 1774/2004, do 30 de xullo. As idades indicadas deben entenderse referidas ao momento da comisión do ilícito penal, sen que o feito de superalas no comezo do procedemento ou durante a súa tramitación teña relevancia para os efectos de aplicación da lei.

Trátase dunha norma que pon o acento nas funcións rehabilitadoras e reeducadoras máis que nas sancionadoras. Establece un catálogo de medidas de natureza sancionadora-educativa que, baseado no superior interese da persoa menor, perseguen a integración e a reinserción social dos/as menores que delinquen.

As medidas susceptibles de seren impostas ás persoas menores, de acordo coa normativa reguladora, son as seguintes:

#### 1 Medidas privativas de liberdade

- Internamento en réxime pechado. Os/as menores sometidos a esta medida residirán nun centro e desenvolverán neste todas as actividades formativas, educativas, laborais e de ocio. Só poden saír de forma esporádica, logo de autorización xudicial.
- Internamento en réxime semiabierto. As persoas menores sometidas a esta medida residirán nun centro, pero realizarán fóra del actividades formativas, educativas, laborais e de ocio.
- Internamento en réxime aberto. As persoas menores sometidas a esta medida levarán a cabo todas as actividades do proxecto educativo nos servizos normalizados da contorna (colexios, institutos, etc.), e residirán no centro como domicilio habitual, con suxeición ao seu programa e réxime interno.
- Internamento terapéutico en réxime pechado, semiabierto ou aberto. Nos centros desta natureza realízase unha atención educativa especializada ou tratamento específico dirixido ás persoas menores que padezan anomalías ou alteracións psíquicas, un estado de dependencia de bebidas alcohólicas, drogas tóxicas ou substancias psicotrópicas, ou alteracións na percepción que determinen unha alteración grave da conciencia da realidade. Esta medida poderá aplicarse soa ou como complemento doutra medida. Cando o interesado rexeite un tratamento de deshabitación, o xuíz aplicaralle outra medida adecuada ás súas circunstancias.

- Estas medidas de internamento contarán con dous períodos: o primeiro cumprirse no centro correspondente e o segundo en réxime de liberdade vixiada.
- Permanencia de fin de semana. As persoas menores sometidas a esta medida permanecerán no seu domicilio ou nun centro ata un máximo de trinta e seis horas entre a tarde ou noite do venres e a noite do domingo, a excepción do tempo que deban dedicar ás tarefas socioeducativas fixadas polo/a xuíz que deban levarse a cabo fóra do lugar de permanencia.

## 2 Medidas non privativas de liberdade

- Tratamento ambulatorio. As persoas menores sometidas a esta medida deben asistir ao centro designado coa periodicidade requirida polos facultativos que os atendan e seguir as pautas fixadas para o adecuado tratamento da anomalía ou alteración psíquica, adicción ao consumo de bebidas alcohólicas, drogas tóxicas ou substancias psicotrópicas ou alteracións na percepción que padezan. Esta medida poderá aplicarse soa ou como complemento doutra medida. Cando o interesado rexeite un tratamento de deshabitación, o xuíz aplicaralle outra medida adecuada ás súas circunstancias.
- Asistencia a un centro de día. As persoas menores sometidas a esta medida residirán no seu enderezo habitual e acudirán a un centro, plenamente integrado na comunidade, a realizar actividades de apoio, educativas, formativas, laborais ou de ocio. Estes centros responden ao propósito de proporcionarlle á persoa menor un ambiente estruturado durante boa parte do día, no que se leven a cabo actividades socioeducativas que poidan compensar as carencias do seu ambiente familiar.
- Liberdade vixiada. Nesta medida a persoa menor está sometida, durante o tempo establecido na sentenza, a un seguimento da súa actividade, da súa asistencia á escola, centro de formación ou lugar de traballo, segundo os casos, procurando que adquira as habilidades, capacidades e actitudes necesarias que lle permitan superar os factores que determinaron a infracción cometida. A persoa sometida a esta medida queda obrigada a manter co profesional responsable da execución as entrevistas establecidas e a cumprir as regras de conduta impostas polo xuíz na sentenza.
- Prohibición de aproximarse ou comunicarse coa vítima ou con aqueles dos seus familiares ou outras persoas que determine o xuíz. Esta medida impedirá á persoa menor achegarse ás persoas mencionadas, en calquera lugar onde estean, así como ao seu domicilio, centro docente, lugares de traballo e calquera outro que sexa frecuentado por eles. A prohibición de comunicarse coa vítima, ou con aqueles dos seus familiares ou outras persoas que

determine o xuíz ou tribunal, impedirá ao/á menor establecer con elas, por calquera medio de comunicación ou medio informático ou telemático, contacto escrito, verbal ou visual. Se esta medida implica a imposibilidade da persoa menor de continuar vivindo cos seus pais, titores ou gardadores, o Ministerio Fiscal deberá remitir testemuña dos particulares á entidade pública de protección do menor, e a dita entidade deberá promover as medidas de protección adecuadas ás circunstancias da persoa menor, conforme o disposto na Lei orgánica 1/1996.

- Convivencia con outra persoa, familia ou grupo educativo. A persoa menor sometida a esta medida debe convivir, durante o período de tempo establecido polo xuíz, con outra persoa, cunha familia distinta á propia ou cun grupo educativo, adecuadamente seleccionados para orientar a persoa menor no seu proceso de socialización.
- Prestacións en beneficio da comunidade. A persoa menor sometida a esta medida, que non se poderá impoñer sen contar co seu consentimento, realizará as actividades non retribuídas que se lle indiquen, de interese social ou en beneficio de persoas en situación de precariedade. Procúrase relacionar a natureza das ditas actividades coa do ben xurídico lesionado .
- Realización de tarefas socioeducativas. A persoa menor sometida a esta medida debe levar a cabo actividades específicas de contido educativo encamiñadas a facilitarlle o desenvolvemento da súa competencia social.
- Amoestación. Esta medida consiste na reprensión do/a menor levada a cabo polo xulgado de menores e dirixida a facerlle comprender a gravidade dos feitos cometidos e as consecuencias que estes tiveron ou poderían ter tido, instándoo a non volver a cometer tales feitos no futuro.
- Privación do permiso de conducir ciclomotores ou vehículos de motor, ou do dereito a obtelo, ou das licenzas administrativas para caza ou para uso de calquera tipo de armas. Esta medida poderase impoñer como accesoria cando o delito ou falta se cometese utilizando un ciclomotor ou un vehículo de motor, ou unha arma.
- Inhabilitación absoluta. Esta medida produce a privación definitiva de todas as honras, empregos e cargos públicos sobre o que recaese, así como a incapacidade para obtelos, estes ou calquera outro e a de ser elixido/a para cargo público durante o tempo da medida.

As/os xuíces de menores son competentes en primeira instancia para coñecer os feitos delituosos cometidos por menores e para resolver a responsabilidade civil derivada da comisión de ilícitos penais, e teñen o control da execución das medidas previstas na lei. Porén, o artigo 45 da LORPM establece que lles corresponde ás comunidades autónomas a competencia para a execución das medidas impostas polos xulgados de menores. Estas medidas levaranse a cabo, de acordo coas respectivas normas de organización, mediante a creación, dirección, organización e xestión dos servizos, institucións e programas axeitados para garantir a correcta execución das medidas previstas. Para estes efectos, a Comunidade Autónoma poderá establecer os correspondentes

convenios ou acordos de colaboración con outras entidades, ben sexan públicas, da Administración do Estado, local ou doutras comunidades autónomas, ou privadas sen ánimo de lucro, baixo a súa directa supervisión e sen que iso supoña en ningún caso cesión da titularidade e da responsabilidade derivada da dita execución.

Na Comunidade Autónoma Galega, a Dirección Xeral de Familia, Infancia e Dinamización Demográfica da Consellería de Política Social é o órgano que, en desenvolvemento das previsións legais anteriormente mencionadas, ten encomendada a execución das medidas ditadas polos xulgados de menores, nos termos establecidos na LORRPM, segundo se recolle no Decreto 176/2015, do 3 de decembro, polo que se establece a estrutura orgánica da consellería de Política Social.

O exercicio desta competencia organízase a través de dous grandes programas: o Programa de execución de medidas de internamento, no cal se xestionan as medidas privativas de liberdade previstas na Lei orgánica 5/2000, e o Programa de execución de medidas de medio aberto, no cal se xestionan as que non teñen tal carácter.

Esta memoria recolle os datos estatísticos de execución relativos ao ano 2017 e preséntase dividida en seis bloques:

**O primeiro bloque**, «Medidas notificadas e persoas menores afectadas por esas medidas», Proporciona información sobre o número total de medidas notificadas que tiveron entrada na Dirección Xeral de Familia, Infancia e Dinamización Demográfica durante o ano 2017 xa fosen remitidas polos xulgados de menores de Galicia ou por outros xulgados de menores do resto do estado así como do número de persoas menores afectadas e as infraccións penais que cometeron.

**O segundo bloque**, «Medidas en execución e persoas menores que as estiveron executando», recolle o volume de traballo efectivo realizado durante o ano 2017 para a execución das medidas, tanto de internamento coma de medio aberto. Faise referencia ao número de medidas executadas así como ao número de persoas menores afectadas. Enténdese por medidas en execución as executadas durante ese ano, tanto se se iniciaron no mesmo coma noutro anterior. Indícanse así mesmo, os recursos empregados e o índice de ocupación dos centros de internamento.

**O terceiro bloque**, «Medidas pendentes de execución», constitúe o volume de medidas xudiciais que, logo de seren notificadas polos xulgados, están pendentes de execución.

**O cuarto bloque**, «Persoas menores que estiveron executando medidas», ofrece unha visión de conxunto sobre as persoas menores que estiveron executando medidas xudiciais durante este ano.

## 1 Medidas notificadas e persoas menores afectadas por esas medidas.



## 1.1 Medidas notificadas e persoas menores afectadas segundo os xulgados de procedencia

	Medidas notificadas		Persoas menores afectadas polas medidas notificadas	
	N	%	N	%
A Coruña	312	38,66 %	197	41,13 %
Lugo	98	12,14 %	59	12,32 %
Ourense	127	15,74 %	77	16,08 %
Pontevedra	242	29,99 %	125	26,10 %
Outros	28	3,47 %	21	4,38 %
<b>TOTAL</b>	<b>807</b>	<b>100%</b>	<b>471</b>	<b>100%</b>

\* A suma total de persoas menores afectadas polas medidas notificadas é 479 porque hai menores afectados por medidas de diferentes xulgados

**Medidas notificadas:** medidas na parte dispositiva das resolucións xudiciais ditadas polos xulgados de menores remitidas á Dirección Xeral de Familia, Infancia e Dinamización Demográfica. As liberdades vixiadas que conforman o 2º período dos internamentos foron computadas como medidas con entidade propia xa que para efectos de execución son medidas distintas.

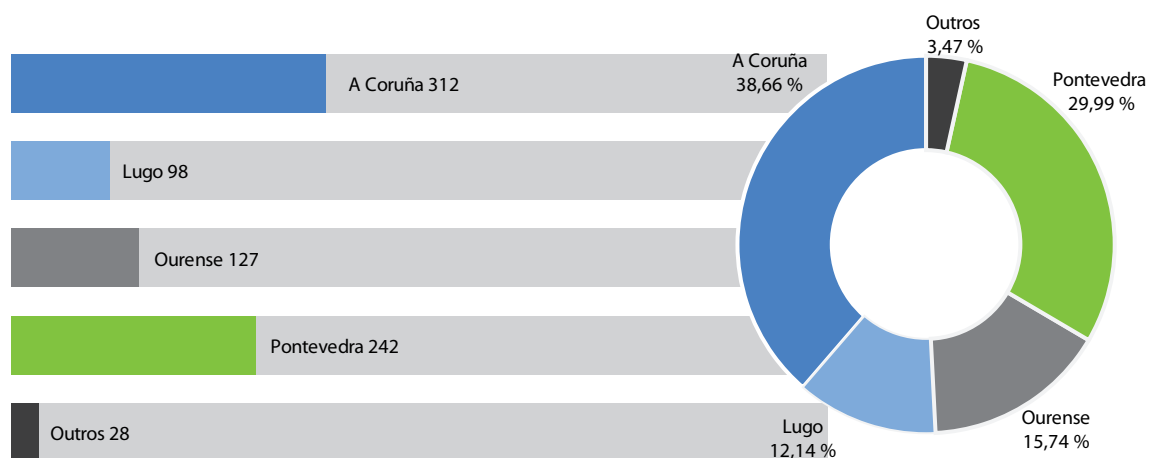
**Persoas menores afectadas:** Persoas menores ás que se lle impuxeron medidas.

- No ano 2017 impuxéronse 807 medidas que afectaron 471 menores, 107 mulleres e 364 homes (22,72% e 77,28% respectivamente).
- O Xulgado de Menores da Coruña foi o que máis medidas notificou (38,66%) seguido polo de Pontevedra (29,99%).
- As medidas notificadas polos Xulgados de Menores de Lugo e Ourense supuxeron o 27,88%.

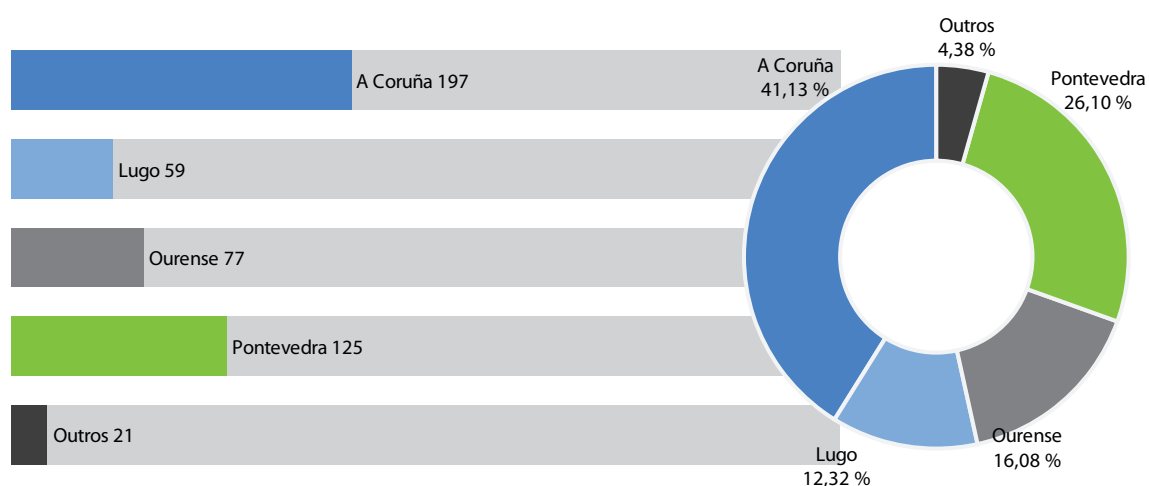
Gráfico 1. Medidas notificadas polos xulgados no ano 2017

Gráfico 2. Persoas menores afectadas polas medidas notificadas polos xulgados no ano 2017

## 1.2 Cadro comparativo de medidas notificadas durante os últimos



### cinco anos



	2013	2014	2015	2016	2017
Nº de medidas notificadas	1.216	1.041	1.003	750	807
	Decaemento 2013	Decaemento 2014	Decaemento 2015	Decaemento 2016	Incremento 2017
Incremento/decaemento das medidas en relación co ano anterior	-12,77 %	-14,39 %	-3,65 %	-25,22 %	7,60 %

## 1.3 Porcentaxe da poboación galega (maior de 14 anos e menor de 18) afectada polas medidas notificadas por sexo e xulgado de procedencia/provincia

		14 anos	15 anos	16 anos	17 anos	Total
A Coruña	Homes	4.379	4.516	4.589	4.273	17.757
	Mulleres	4.219	4.361	4.241	4.180	17.001
	<b>Total</b>	<b>8.598</b>	<b>8.877</b>	<b>8.830</b>	<b>8.453</b>	<b>34.758</b>
Lugo	Homes	1.131	1.127	1.176	1.156	4.590
	Mulleres	999	1.042	1.193	1.062	4.296
	<b>Total</b>	<b>2.130</b>	<b>2.169</b>	<b>2.369</b>	<b>2.218</b>	<b>8.886</b>
Ourense	Homes	998	1.030	1.095	1.079	4.202
	Mulleres	1.005	1.012	1.016	1.032	4.065
	<b>Total</b>	<b>2.003</b>	<b>2.042</b>	<b>2.111</b>	<b>2.111</b>	<b>8.267</b>
Pontevedra	Homes	4.304	4.355	4.223	4.181	17.063
	Mulleres	4.059	3.993	3.944	3.870	15.866
	<b>Total</b>	<b>8.363</b>	<b>8.348</b>	<b>8.167</b>	<b>8.051</b>	<b>32.929</b>
<b>Total</b>	Homes	<b>10.812</b>	<b>11.028</b>	<b>11.083</b>	<b>10.689</b>	<b>43.612</b>
	Mulleres	<b>10.282</b>	<b>10.408</b>	<b>10.394</b>	<b>10.144</b>	<b>41.228</b>
	<b>Total</b>	<b>21.094</b>	<b>21.436</b>	<b>21.477</b>	<b>20.833</b>	<b>84.840</b>

		Poboación (14-17 anos)	Persoas menores afectadas por medidas notificadas	% de persoas menores afectadas
A Coruña	Homes	17.757	147	0,83 %
	Mulleres	17.001	52	0,31 %
	<b>Total</b>	<b>34.758</b>	<b>199</b>	<b>0,57 %</b>
Lugo	Homes	4.590	51	1,11 %
	Mulleres	4.296	12	0,28 %
	<b>Total</b>	<b>8.886</b>	<b>63</b>	<b>0,71 %</b>
Ourense	Homes	4.202	56	1,33 %
	Mulleres	4.065	22	0,54 %
	<b>Total</b>	<b>8.267</b>	<b>78</b>	<b>0,94 %</b>
Pontevedra	Homes	17.063	111	0,65 %
	Mulleres	15.866	21	0,13 %
	<b>Total</b>	<b>32.929</b>	<b>132</b>	<b>0,40 %</b>

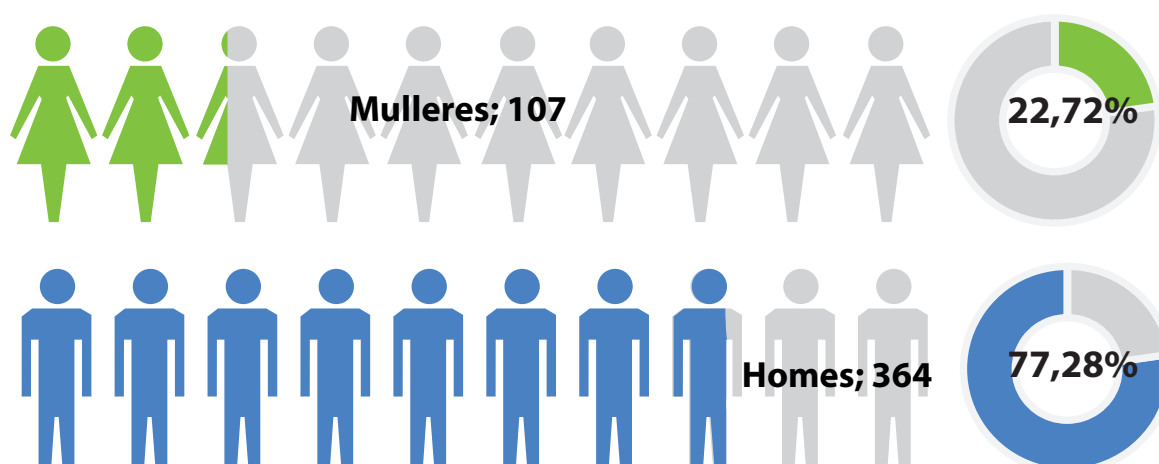
<b>Total</b>	Homes	43.612	364	0,83 %
	Mulleres	41.228	107	0,26 %
	<b>Total</b>	<b>84.840</b>	<b>471</b>	<b>0,56 %</b>

### 1.4 Número de persoas menores afectadas por medidas notificadas e cadro comparativo dos últimos cinco anos

	Nº de menores 2017	% de menores
Homes	364	77,28 %
Mulleres	107	22,72 %
<b>Total</b>	<b>471</b>	<b>100 %</b>

- O número de homes aos que se lles impuxo medidas xudiciais é moi superior ao de mulleres, cunha porcentaxe do 77,28% fronte ao 22,72% de mulleres.

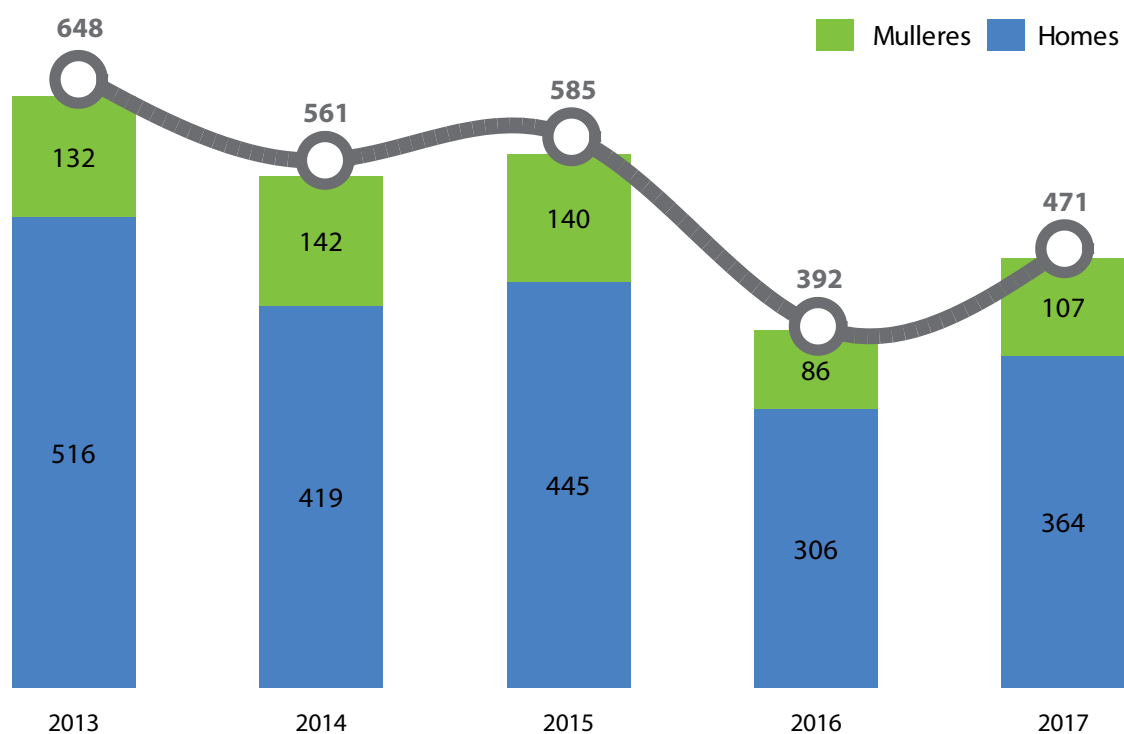
Gráfico 3. Persoas menores afectadas por medidas notificadas no ano 2017



Cadro comparativo dos últimos cinco anos.

		Poboación (14-17 anos)	Persoas menores afectadas por medidas notificadas	% de persoas menores afectadas
2013	Homes	42.427	516	1,22 %
	Mulleres	40.125	132	0,33 %
	<b>Total</b>	<b>82.552</b>	<b>648</b>	<b>0,78 %</b>
2014	Homes	42.435	419	0,99 %
	Mulleres	40.115	142	0,35 %
	<b>Total</b>	<b>82.550</b>	<b>561</b>	<b>0,68 %</b>
2015	Homes	43.033	445	1,03 %
	Mulleres	40.404	140	0,35 %
	<b>Total</b>	<b>83.437</b>	<b>585</b>	<b>0,70 %</b>
2016	Homes	43.353	306	0,71 %
	Mulleres	40.788	86	0,21 %
	<b>Total</b>	<b>84.141</b>	<b>392</b>	<b>0,47 %</b>
2017	Homes	43.612	364	0,83 %
	Mulleres	41.228	107	0,26 %
	<b>Total</b>	<b>84.840</b>	<b>471</b>	<b>0,56 %</b>

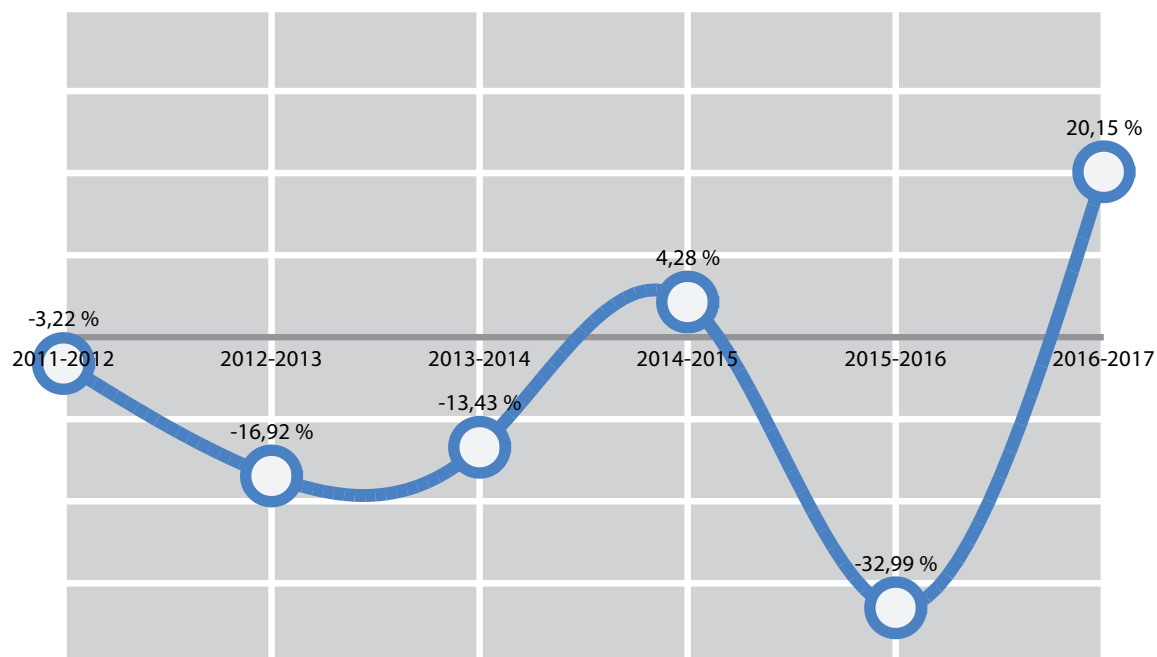
Gráfico 4. Comparativa das persoas menores afectadas por medidas notificadas nos últimos cinco anos segundo sexo



## 1.5 Porcentaxe de incremento ou decaemento do número de persoas menores ás que se lle impuxeron as medidas notificadas durante os últimos cinco anos

	2013	2014	2015	2016	2017
Persoas menores afectadas por medidas notificadas	648	561	585	392	471
% de incremento/decremento	-16,92 %	-13,43 %	4,28 %	-32,99 %	20,15 %

Gráfico 5. Porcentaxe de incremento ou decaemento do número de persoas menores ás que se lle impuxeron as medidas notificadas durante os últimos cinco anos



## 1.6 Persoas menores dadas de alta por primeira vez no sistema informático MENOR versus o número total de menores afectados por medidas notificadas: cadro comparativo dos últimos cinco anos (información desagregada por sexo)

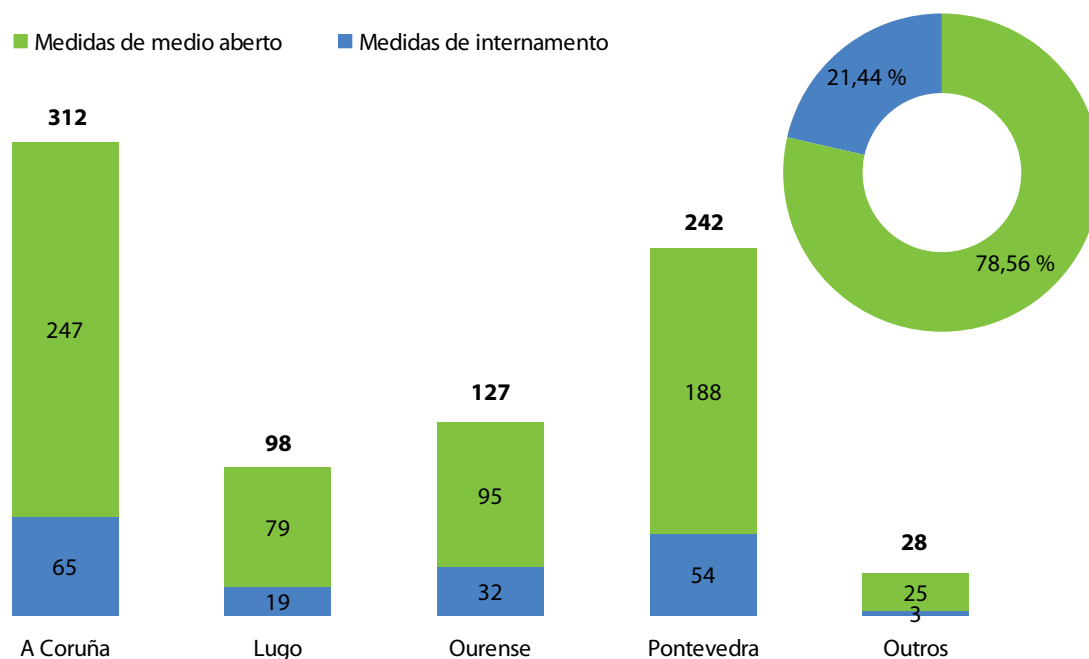
No seguinte cadro recóllese o número de persoas menores dadas de alta por primeira vez na aplicación MENOR da Dirección Xeral de Familia, Infancia e Dinamización Demográfica en relación co número total de persoas menores afectadas por medidas notificadas desde o ano 2013 ata o ano 2017.

		Nº total de menores afectados por medidas notificadas	Nº de menores dados de alta por 1ª vez aplicación Xestión de Menores Infractores/ MENOR	
2013	Homes	516	313	60,66%
	Mulleres	132	90	68,18%
	<b>Total</b>	<b>648</b>	<b>403</b>	<b>62,19%</b>
2014	Homes	419	242	57,76%
	Mulleres	142	107	75,35%
	<b>Total</b>	<b>561</b>	<b>349</b>	<b>62,21%</b>
2015	Homes	445	243	54,61%
	Mulleres	140	89	63,57%
	<b>Total</b>	<b>585</b>	<b>332</b>	<b>56,75%</b>
2016	Homes	306	223	72,88%
	Mulleres	86	76	88,37%
	<b>Total</b>	<b>392</b>	<b>299</b>	<b>76,28%</b>
2017	Homes	364	272	74,73%
	Mulleres	107	89	83,18%
	<b>Total</b>	<b>471</b>	<b>361</b>	<b>76,65%</b>

## 1.7 Medidas notificadas segundo o grao de privación de liberdade (medidas de internamento ou medidas de medio aberto) e xulgado de procedencia

Medida/Xulgado	Medidas de internamento	Medidas de medio aberto	Total
A Coruña	65	247	312
Lugo	19	79	98
Ourense	32	95	127
Pontevedra	54	188	242
Total Galicia	<b>170</b>	<b>609</b>	<b>779</b>
Outros	3	25	28
<b>Total</b>	<b>173</b>	<b>634</b>	<b>807</b>
% das medidas	21,44%	78,56%	100%

Gráfico 6. Medidas notificadas segundo o grao de privación de liberdade e xulgado de procedencia no ano 2017

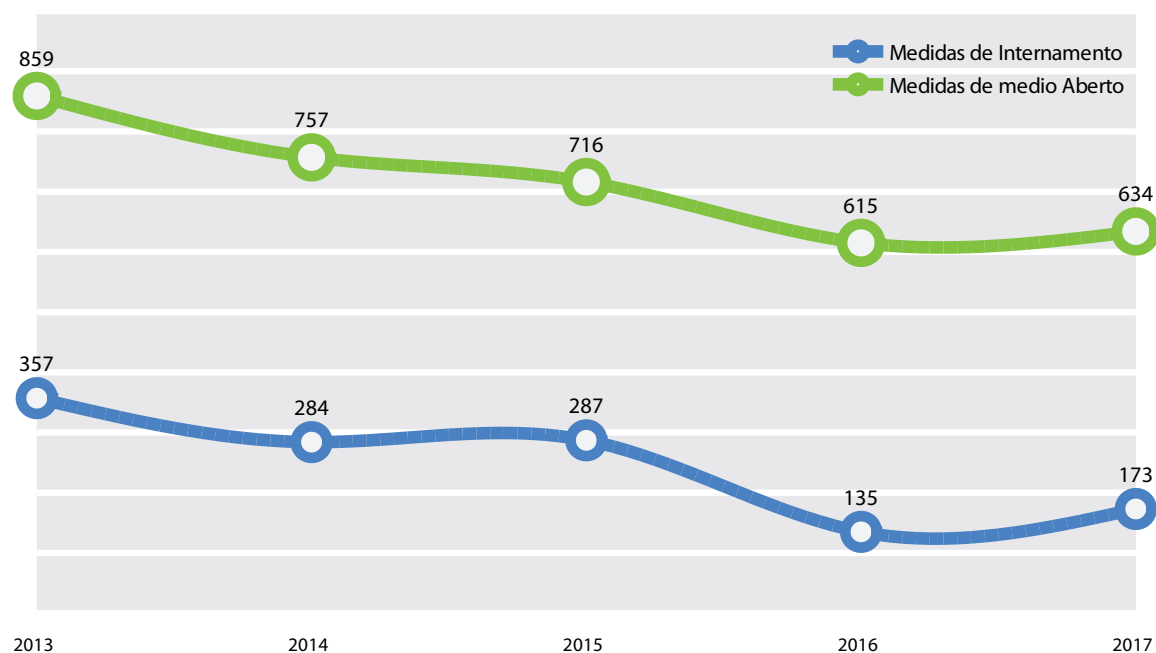


Das 807 medidas notificadas durante o ano 2017, 173 corresponderon a internamentos (21,44% do total de medidas notificadas) e 634 a medidas de medio aberto (78,56% do total de medidas notificadas).

## 1.8 Cadro comparativo das medidas notificadas, segundo o grao de privación de liberdade (medidas de internamento ou medidas de medio aberto) durante os últimos cinco anos

	Medidas de internamento		Medidas de medio aberto		Total
	Medidas	%	Medidas	%	
2013	357	29,36 %	859	70,64 %	1.216
2014	284	27,28 %	757	72,72 %	1.041
2015	287	28,61 %	716	71,39 %	1.003
2016	135	18,00 %	615	82,00 %	750
2017	173	21,44 %	634	78,56 %	807

Gráfico 7. Comparativa das medidas notificadas segundo o grao de privación de liberdade nos últimos cinco anos



### 1.9 Incremento ou decaemento das medidas de internamento e medio aberto notificadas durante os últimos cinco anos

	Medidas de internamento		Medidas de medio aberto		Total
	Medidas	% de incremento/ decremento	Medidas	% de incremento/ decremento	
2013	357	-8,46 %	859	-14,44 %	-12,77 %
2014	284	-20,45 %	757	-11,87 %	-14,39 %
2015	287	1,06 %	716	-5,42 %	-3,65 %
2016	135	-52,96 %	615	-14,11 %	-25,22 %
2017	173	28,15 %	634	3,09 %	7,60 %

No ano 2017 produciuse un incremento do 7,60% no número total de medidas xudiciais notificadas con respecto ao ano 2016.

### 1.10 Medidas de internamento notificadas segundo o tipo de medida, carácter (preventiva ou firme) e o xulgado de procedencia

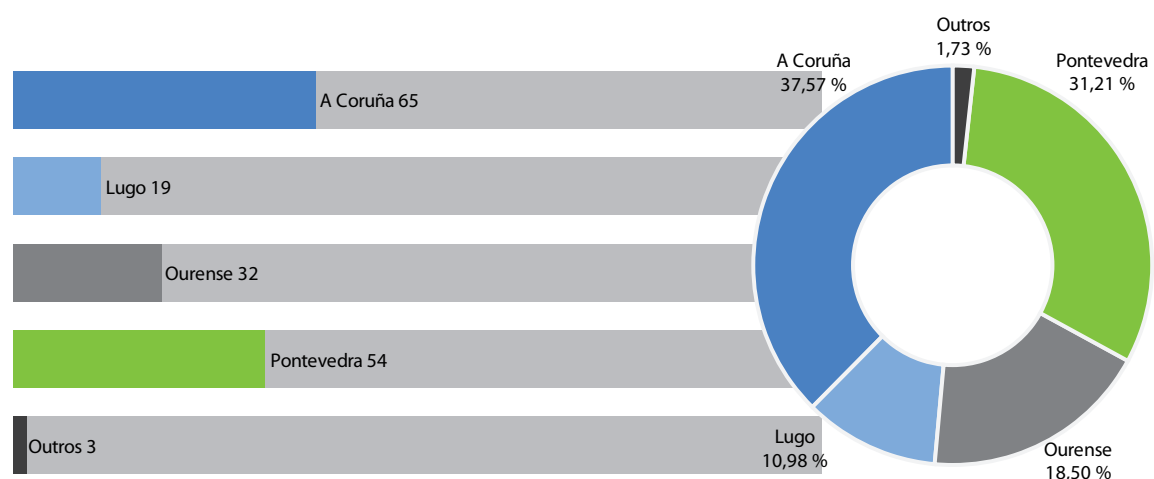
Medida / Xulgado	A Coruña	Lugo	Ourense	Pontevedra	Outros	Total
I. pechado preventivo	4	0	0	1	0	5
I. semiaberto preventivo	3	3	1	9	0	16
I. aberto preventivo	0	0	1	0	0	1
I. terapéutico pechado preventivo	1	0	0	1	0	2
I. terapéutico semiaberto preventivo	4	4	7	0	0	15
I. terapéutico aberto preventivo	0	0	1	0	0	1
<b>Total internamentos preventivos</b>	<b>12</b>	<b>7</b>	<b>10</b>	<b>11</b>	<b>0</b>	<b>40</b>

Medida / Xulgado	A Coruña	Lugo	Ourense	Pontevedra	Outros	Total
I. pechado	2	0	0	3	0	5
I. semiaberto	38	5	4	31	3	81

I. aberto	0	0	0	0	0	0
Permanencia f/s en centro	0	0	8	6	0	14
I. terapéutico pechado	1	0	0	0	0	1
I. terapéutico semiaberto	12	7	8	3	0	30
I. terapéutico aberto	0	0	2	0	0	2
<b>Total internamento con sentenza firme</b>	<b>53</b>	<b>12</b>	<b>22</b>	<b>43</b>	<b>3</b>	<b>133</b>

<b>Total internamentos preventivos e firmes</b>	<b>65</b>	<b>19</b>	<b>32</b>	<b>54</b>	<b>3</b>	<b>173</b>
	<b>37,57%</b>	<b>10,98%</b>	<b>18,50%</b>	<b>31,21%</b>	<b>1,73%</b>	<b>100%</b>

Gráfico 8. Medidas de internamento notificadas por xulgado de procedencia no ano 2017




### 1.11 Medidas de internamento notificadas segundo o tipo de medida e a provincia de xestión

Medida / provincia xestión	A Coruña	Lugo	Ourense	Pontevedra	Total
I. pechado preventivo	4	0	0	1	5
I. semiaberto preventivo	3	3	1	9	16
I. aberto preventivo	0	0	1	0	1
I. terapéutico pechado preventivo	1	0	0	1	2
I. terapéutico semiaberto preventivo	4	4	7	0	15

## Execución de medidas xudiciais previstas na Lei orgánica 5/2000

I. terapéutico aberto preventivo	0	0	1	0	1
<b>Total internamentos preventivos</b>	<b>12</b>	<b>7</b>	<b>10</b>	<b>11</b>	<b>40</b>
Medida / provincia xestión	A Coruña	Lugo	Ourense	Pontevedra	Total
I. pechado	2	0	1	2	5
I. semiaberto	35	6	5	35	81
I. aberto	0	0	0	0	0
Permanencia f/s en centro	0	0	8	6	14
I. terapéutico pechado	1	0	0	0	1
I. terapéutico semiaberto	11	6	11	2	30
I. terapéutico aberto	0	0	2	0	2
<b>Total internamentos con sentenza firme</b>	<b>49</b>	<b>12</b>	<b>27</b>	<b>45</b>	<b>133</b>
<b>Total internamentos preventivos e firmes</b>	<b>61</b>	<b>19</b>	<b>37</b>	<b>56</b>	<b>173</b>
	<b>35,26%</b>	<b>10,98%</b>	<b>21,39%</b>	<b>32,37%</b>	<b>100%</b>

Gráfico 9. Medidas de internamento notificadas segundo a provincia de xestión no ano 2017

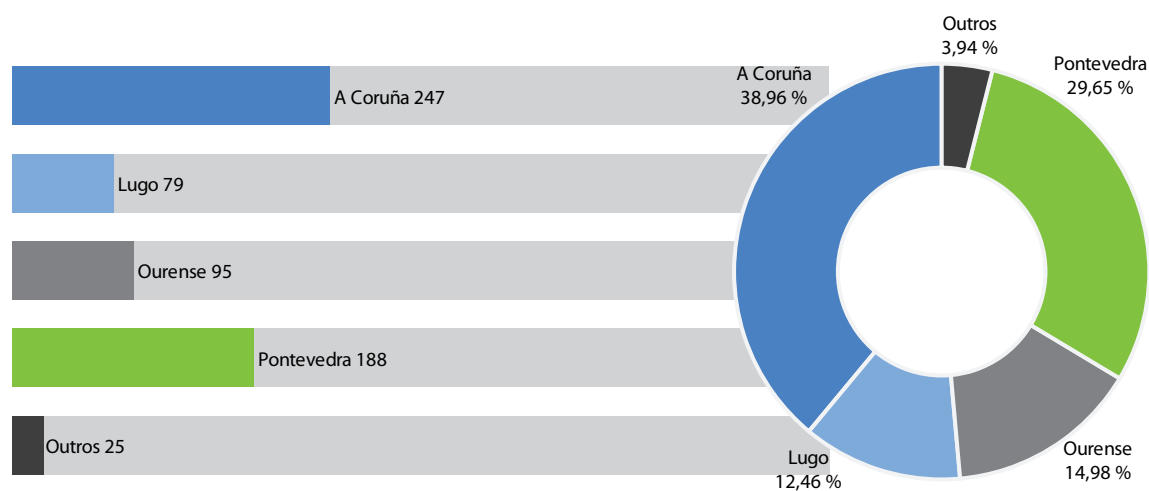


### 1.12 Medidas de medio aberto notificadas segundo o tipo de medida, carácter e o xulgado de procedencia

Medida / Xulgado	A Coruña	Lugo	Ourense	Pontevedra	Outros	Total
Liberdade vixiada preventiva	0	4	1	2	0	7
Convivencia preventiva	2	0	0	0	1	3

Prohibición de aproximarse ou comunicarse preventiva	3	3	0	3	0	9
<b>Total medidas preventivas</b>	<b>5</b>	<b>7</b>	<b>1</b>	<b>5</b>	<b>1</b>	<b>19</b>
Medida / Xulgado	A Coruña	Lugo	Ourense	Pontevedra	Outros	Total
Liberdade vixiada 2º período	51	12	15	33	2	113
Liberdade vixiada	112	40	44	76	11	283
Convivencia con outra persoa....	4	0	0	0	0	4
Asistencia a centro de día	5	4	0	9	0	18
Permanencia f/s no domicilio	0	0	0	1	0	1
Tratamento ambulatorio	7	1	6	7	0	21
P.B.C.	16	2	9	12	4	43
Tarefas socioeducativas	45	9	13	38	7	112
Prohibición de aproximarse ou comunicarse	2	4	6	5	0	17
Amoestación	0	0	1	2	0	3
Privación permiso de conducir ou de armas	0	0	0	0	0	0
Inhabilitación absoluta	0	0	0	0	0	0
<b>Total M. A. con sentenza firme</b>	<b>242</b>	<b>72</b>	<b>94</b>	<b>183</b>	<b>24</b>	<b>615</b>
<b>Total medidas medio aberto preventivas e firmes</b>	<b>247</b>	<b>79</b>	<b>95</b>	<b>188</b>	<b>25</b>	<b>634</b>
	<b>38,96%</b>	<b>12,46%</b>	<b>14,98%</b>	<b>29,65%</b>	<b>3,94%</b>	<b>100%</b>

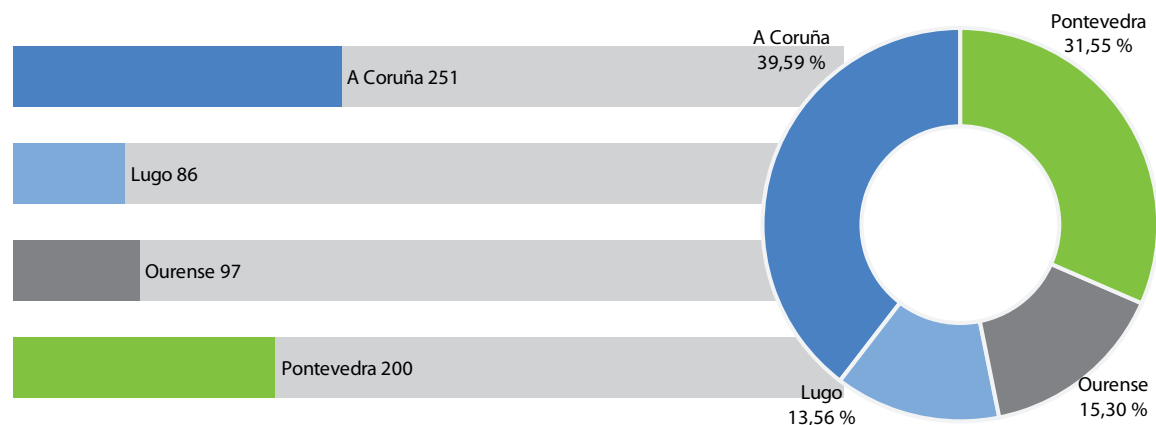
Gráfico 10. Medidas de medio aberto notificadas segundo o xulgado de procedencia no ano 2017



### 1.13 Medidas de medio aberto notificadas segundo o tipo de medida e a provincia de xestión

Medida / provincia xestión	A Coruña	Lugo	Ourense	Pontevedra	Total
Liberdade vixiada preventiva	0	4	1	2	7
Convivencia preventiva	3	0	0	0	3
Prohibición de aproximarse ou comunicarse preventiva	3	3	0	3	9
<b>Total medidas preventivas</b>	<b>6</b>	<b>7</b>	<b>1</b>	<b>5</b>	<b>19</b>
Medida / provincia xestión	A Coruña	Lugo	Ourense	Pontevedra	Total
Liberdade vixiada 2º período	48	11	18	36	113
Liberdade vixiada	115	42	37	89	283
Convivencia con outra persoa....	4	0	0	0	4
Asistencia a centro de día	5	4	0	9	18
Permanencia f/s no domicilio	0	0	0	1	1
Tratamento ambulatorio	7	1	6	7	21
P.B.C.	16	3	11	13	43
Tarefas socioeducativas	48	14	16	34	112
Prohibición de aproximarse ou comunicarse	2	4	6	5	17
Amoestación	0	0	2	1	3
Privación permiso de conducir ou de armas	0	0	0	0	0
Inhabilitación absoluta	0	0	0	0	0
<b>Total M.A. con sentenza firme</b>	<b>245</b>	<b>79</b>	<b>96</b>	<b>195</b>	<b>615</b>
<b>Total internamentos preventivos e firmes</b>	<b>251</b>	<b>86</b>	<b>97</b>	<b>200</b>	<b>634</b>
	<b>39,59%</b>	<b>13,56%</b>	<b>15,30%</b>	<b>31,55%</b>	<b>100%</b>

Gráfico 11. Medidas de medio aberto notificadas segundo provincia de xestión no ano 2017



### 1.14 Medidas notificadas e persoas menores afectadas en función da tipoloxía dos delitos dos que derivan as medidas

DELITOS	Nº de menores implicados/as	Nº de medidas impostas
<b>1 - Homicidios e as súas formas</b>		
Homicidio art. 138	0	0
Asasinato art. 139	0	0
Homicidio imprudente art.142	1	1
Indución e cooperación ao suicidio art. 143	0	0
Homicidio e as súas formas	0	0
<b>2 - Do aborto</b>		
Aborto doloso art.144-145bis	0	0
Aborto imprudente art.146	0	0
Do aborto	0	0
<b>3 - Das lesións</b>		

## Execución de medidas xudiciais previstas na Lei orgánica 5/2000

Lesións art. 147 - 151	127	161
Maltrato de obra art.147.3	15	18
Lesións por imprudencia grave art. 152.1	0	0
Lesións por imprudencia menos grave art. 152.2	0	0
Malos tratos – art. 153	0	0
Violencia de xénero ar.153.1	8	15
Violencia doméstica art.153.2	45	67
Participación en rifa tumultuaria art.154	0	0
Das lesións	2	2
<b>4 - Contra liberdade</b>		
Detención ilegal e secuestro art.163-166	1	1
Ameazas art.169-171	33	47
Coaccións art.172	15	18
Coaccións ao matrimonio art.172bis	0	0
Acoso art.172ter	1	4
Contra a liberdade	0	0
<b>5 - Contra a integridade moral</b>		
Trato degradante art.173.1	4	4
Violencia de xénero e doméstica física ou psíquica habitual art.173.2	48	71
Violencia de xénero doméstica, inxuria de ou vexación inxusta de carácter leve art.173.4	1	2
Contra a integridade moral	1	1
<b>6 - Contra a liberdade e indemnidades sexuais</b>		
Agresión sexual art.178 e 180	1	1
Violación art.179 e 180	0	0
Abusos sexuais art.181-182	1	1
Abusos e agresións sexuais a menores de dezaseis anos art.183-183ter	6	6
Acoso sexual art.184	0	0
Exhibicionismo art.185	1	1
Provocación sexual a menores e persoas con discapacidade art.186	0	0

Explotación sexual de adultos art.187	0	0
Explotación sexual de menores e persoas con discapacidade art.188	0	0
Pornografía infantil ou que afecte persoas con discapacidade art.189	1	2
Contra a liberdade e indemnidade sexuais	0	0
<b>7 - Da omisión da obriga de socorro</b>		
Omisión da obriga de socorro art.195	0	0
<b>8 - Contra a intimidade, o dereito á propia imaxe e á inviolabilidade do domicilio</b>		
Descubrimento e revelación de segredos art.197-197quáter	0	0
Violación de morada art.202	1	1
Violación de domicilio de persoas xurídicas art.203	0	0
Contra a intimidade, o dereito á propia imaxe e á inviolabilidade do domicilio	3	4
<b>9 - Contra a honra</b>		
Calumnia art.205	0	0
Inxuria art.208	0	0
Contra a honra	0	0
<b>10 - Contra as relacións familiares</b>		
Matrimonio ilegal art.217 e 218	0	0
Suposición de parto, alteración da paternidade, estado ou condición do menor art.220.1	0	0
Quebrantamento dos deberes de custodia dos menores ou persoas de discapacidade art.223	0	0
Indución de menores ou persoas con discapacidade ao abandono do domicilio art.224	0	0
Subtracción de menores art.225bis	0	0
Abandono de familia, menores ou persoas con discapacidade necesitadas de especial protección art.226-233	0	0
Contra as relacións familiares	0	0
<b>11 - Contra o patrimonio e a orde socioeconómica</b>		
Furto art.234-236	63	74
Roubo con forza nas cousas art.237-240	39	60
Roubo cometido en casa habitada, edificio ou local abertos ao público art.241	5	5
Roubo con violencia ou intimidación nas persoas art.237 e 242	47	79

## Execución de medidas xudiciais previstas na Lei orgánica 5/2000

Extorsión art.243	0	0
Roubo e furto de uso de vehículos art.244	10	11
Usurpación art.245-247	1	1
Estafa art.248-251	5	6
Apropiación indebida art.253-254	2	2
Defraudación de fluído eléctrico e análogas art.255-256	0	0
Frustración da execución art.257-258bis	0	0
Danos art.263-266	29	36
Danos imprudentes art.267	0	0
Contra o patrimonio e a orde socioeconómica	3	3
<b>12 - Delitos relativos á propiedade intelectual e industrial, ao mercado y aos consumidores</b>		
Contra a propiedade intelectual art. 270 - 272	0	0
Contra a propiedade industrial art.273-277	0	0
<b>13 - Delito da receptación e o branqueo de capitais</b>		
Receptación art.298	0	0
<b>14 - Delitos contra os dereitos dos cidadáns estranxeiros</b>		
Contra os dereitos dos cidadáns estranxeiros art.318bis	0	0
<b>15 - Delitos relativos á protección do patrimonio histórico, ambiente, flora, fauna e animais domésticos</b>		
Delitos sobre o patrimonio histórico art.323-324	0	0
Delitos contra os recursos naturais e o ambiente art.325-331	0	0
Delitos relativos á protección da fauna, flora e animais domésticos art.332 a 337bis	0	0
<b>16 - Delitos contra a seguridade colectiva</b>		
Estragos art.346 e 347	0	0
Incendios art.351	0	0
Incendios forestais art.352-355	0	0
Incendios en zonas non forestais art.356	0	0
Incendios en bens propios art.357	0	0
Contra a seguridade colectiva	0	0
<b>17 - Delitos contra a saúde pública</b>		

Cultivo, elaboración ou tráfico de drogas art.368 a 377	8	9
Contra a saúde pública	0	0
<b>18 - Delitos contra a seguridade viaria</b>		
Condución a velocidade excesiva e baixo a influencia de drogas ou bebidas alcohólicas art.379	3	3
Condución temeraria art.380-382	0	0
Negativa a someterse a probas de alcoholemia e detección de drogas art.383	2	7
Condución de vehículo de motor o ciclomotor sen licenza o permiso art.384	20	26
Orixinar grave risco para a circulación art.385	1	1
Contra a seguridade viaria	0	0
<b>19 - Das falsidades</b>		
Falsificación de moeda (tenza, recepción ou obtención) art.386	0	0
Falsificación de selos ou efectos timbrados art.389	0	0
Falsidade en documentos públicos art.392	2	3
Utilización de documento público falso art.393	0	0
Falsidade en documentos privados art.395	0	0
Falsificación de tarxetas de crédito e débito e cheques de viaxe art.399bis	0	0
Das falsidades	0	0
<b>20 - Delitos contra a Administración de xustiza</b>		
Encubrimento art.451	0	0
Realización arbitraria do propio dereito art.455	0	0
Acusación e denuncia falsas art.456	0	0
Simulación de delitos art.457	1	1
Falsa testemuña art.458-460	0	0
Obstrución á xustiza art.463-464	2	2
Quebrantamento de condena art.468	7	7
Fuga do lugar de reclusión art.469	0	0
Axuda á evasión de condenado ou privado de liberdade art.470	0	0
Contra a Administración de xustiza	3	3
<b>21 - Delitos relativos ao exercicio de dereitos fundamentais e liberdades públicas</b>		

## Execución de medidas xudiciais previstas na Lei orgánica 5/2000

Provocación á discriminación, odio ou violencia contra grupos art.510	0	0
Reunión ou manifestación ilícita art.515	0	0
Pertenza a asociación ilícita art.515	0	0
Delitos contra a liberdade de conciencia, sentimentos relixiosos e respecto aos defuntos art.522-526	0	0
Ultraxe aos símbolos e emblemas do estado art.543	0	0
Contra o exercicio dos dereitos fundamentais e as liberdades públicas	0	0
<b>22 - Delitos contra a orde pública</b>		
Atentado contra a autoridade, os seus axentes e funcionarios públicos e contra funcionarios docentes, sanitarios e outros art.550	25	31
Resistencia e desobediencia graves art.556	7	9
Desordes públicas art.557-561	0	0
Tenza, tráfico e depósito de armas, municións ou explosivos art.563-568	0	0
Organización criminal art.550bis e ter	0	0
Organizacións e grupos terroristas art.571-572	0	0
Terrorismos art.573-579bis	0	0
Contra a orde pública	0	0

DELITOS	Nº de menores implicados/as	Nº de medidas impostas
<b>Total</b>	<b>601</b>	<b>807</b>




## 2 Medidas en execución e persoas menores que as estiveron executando



## 2.1 Medidas en ejecución segundo a provincia de xestión

Provincia de xestión	Nº de medidas	Porcentaxe
A Coruña	405	40,34 %
Lugo	141	14,04 %
Ourense	145	14,44 %
Pontevedra	313	31,18 %
<b>Total</b>	<b>1.004</b>	<b>100 %</b>

Gráfico 12. Medidas en ejecución segundo a provincia de xestión no ano 2017



## 2.2 Persoas menores que estiveron executando medidas segundo a provincia de xestión e sexo

Provincia de xestión	Persoas menores afectadas			Porcentaxe
	Homes	Mulleres	Total	
A Coruña	220	66	286	42,00 %
Lugo	74	22	96	14,10 %
Ourense	73	30	103	15,12 %
Pontevedra	168	28	196	28,78 %
<b>Total *</b>	<b>532</b>	<b>144</b>	<b>676</b>	<b>100 %</b>

\*Os totais non coinciden coa suma por provincias porque unha mesma persoa menor pode executar en máis dunha provincia

Gráfico 13. Persoas menores que estiveron executando medidas xudiciais segundo a provincia de xestión no ano 2017




Gráfico 14. Persoas menores que estiveron executando medidas xudiciais segundo sexo no ano 2017

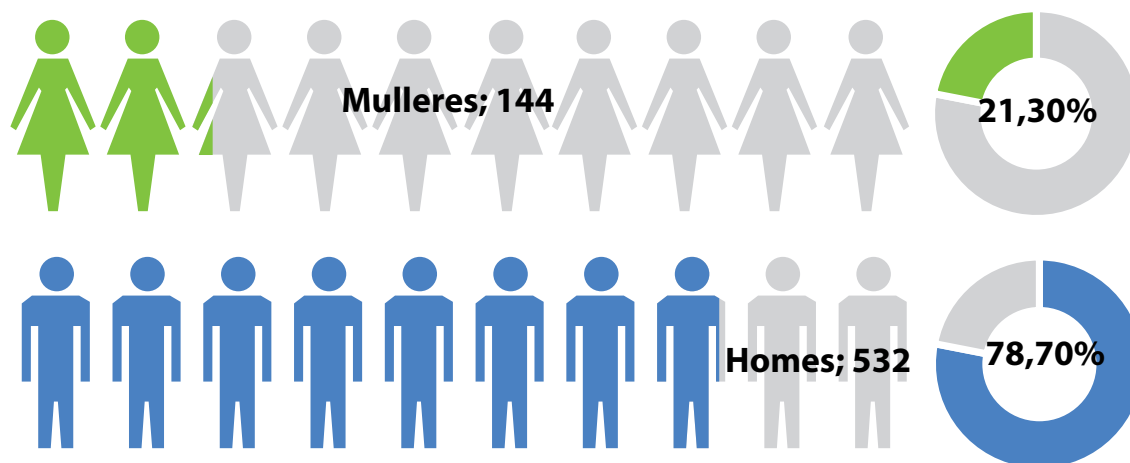
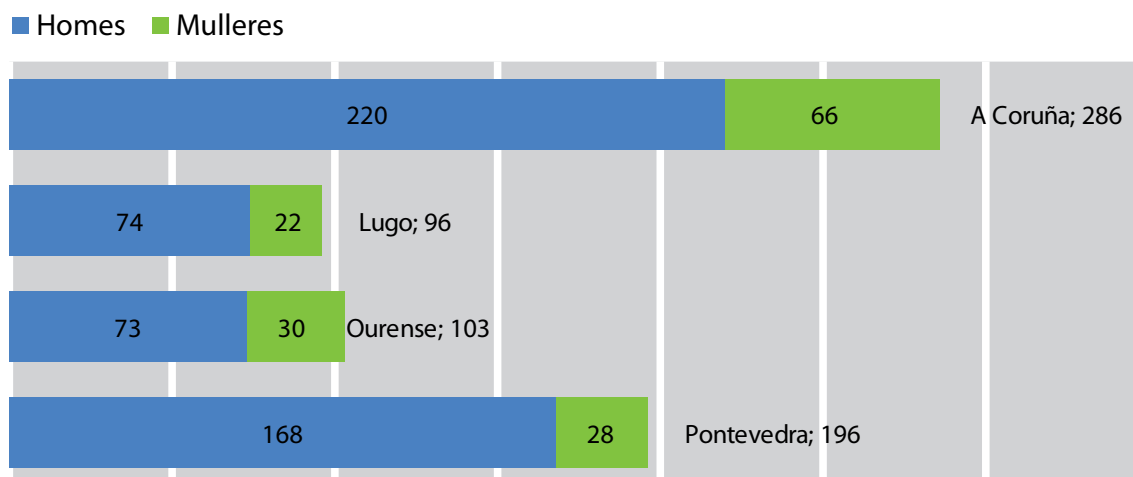


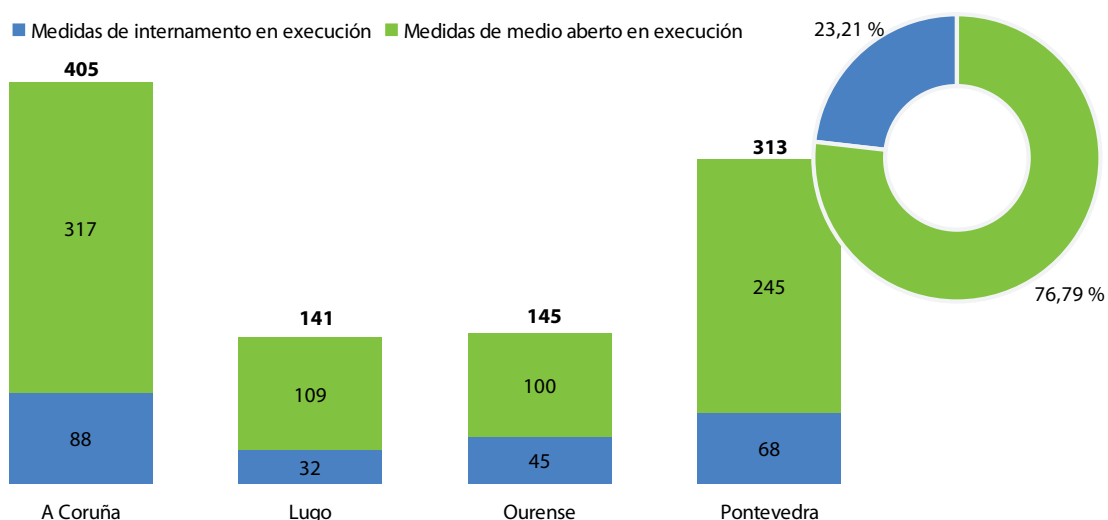
Gráfico 15. Persoas menores que estiveron executando medidas xudiciais segundo sexo e provincia de xestión no ano 2017



## 2.3 Medidas en ejecución segundo a provincia de xestión e segundo sexan de internamento ou de medio aberto

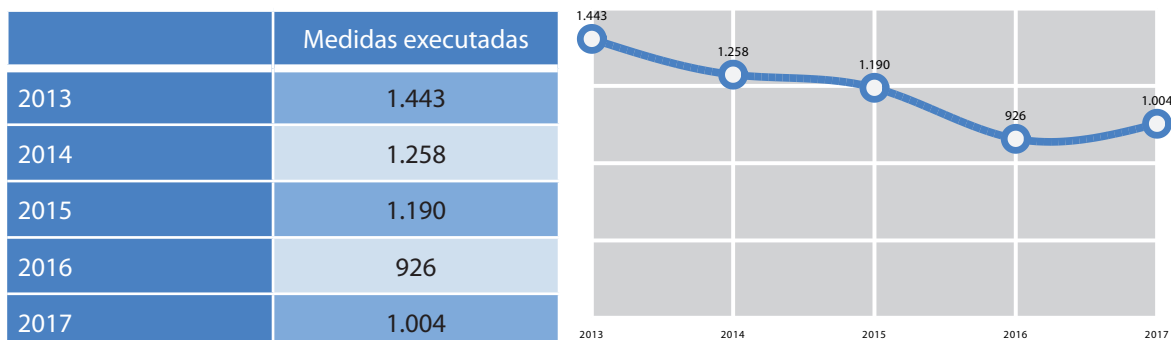
	Medidas de internamento en ejecución	Medidas de medio aberto en ejecución	Total
A Coruña	88	317	405
Lugo	32	109	141
Ourense	45	100	145
Pontevedra	68	245	313
<b>Total</b>	<b>233</b>	<b>771</b>	<b>1.004</b>

Gráfico 16. Medidas en ejecución segundo carácter da medida e provincia de xestión no ano 2017



## 2.4 Cadro comparativo das medidas en execución durante os últimos cinco anos

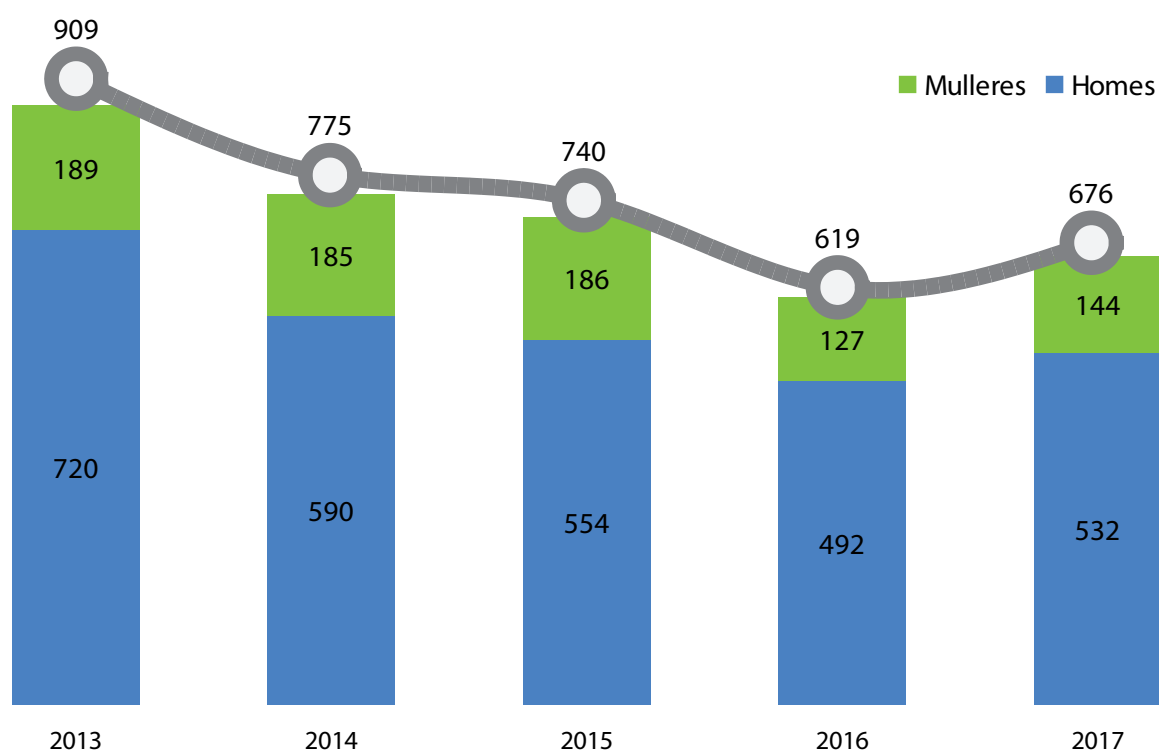
Gráfico 17. Comparativa das medidas en execución durante os últimos cinco anos



## 2.5 Cadro comparativo das persoas menores que executaron medidas durante os últimos cinco anos, segundo sexo

	Homes		Mulleres		Total
	Menores	%	Menores	%	
2013	720	79,21 %	189	20,79 %	909
2014	590	76,13 %	185	23,87 %	775
2015	554	74,86 %	186	25,14 %	740
2016	492	79,48 %	127	20,52 %	619
2017	532	78,70 %	144	21,30 %	676

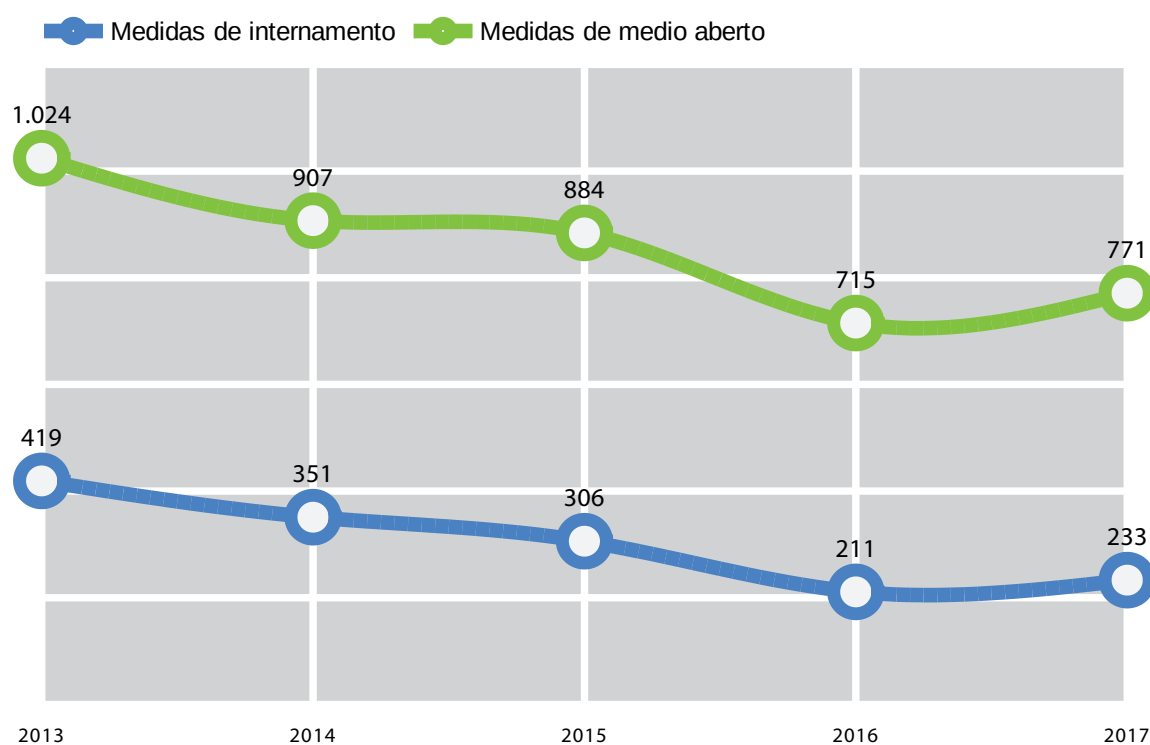
Gráfico 18. Comparativa das persoas menores que executaron medidas xudiciais durante os últimos cinco anos segundo sexo



## 2.6 Cadro comparativo das medidas executadas durante os últimos cinco anos, desagregadas por medidas de internamento e medidas de medio aberto

	Medidas de internamento	Medidas de medio aberto	Total
2013	419	1.024	<b>1.443</b>
2014	351	907	<b>1.258</b>
2015	306	884	<b>1.190</b>
2016	211	715	<b>926</b>
2017	233	771	<b>1.004</b>

Gráfico 19. Comparativa das medidas executadas segundo o carácter da medida durante os últimos cinco anos



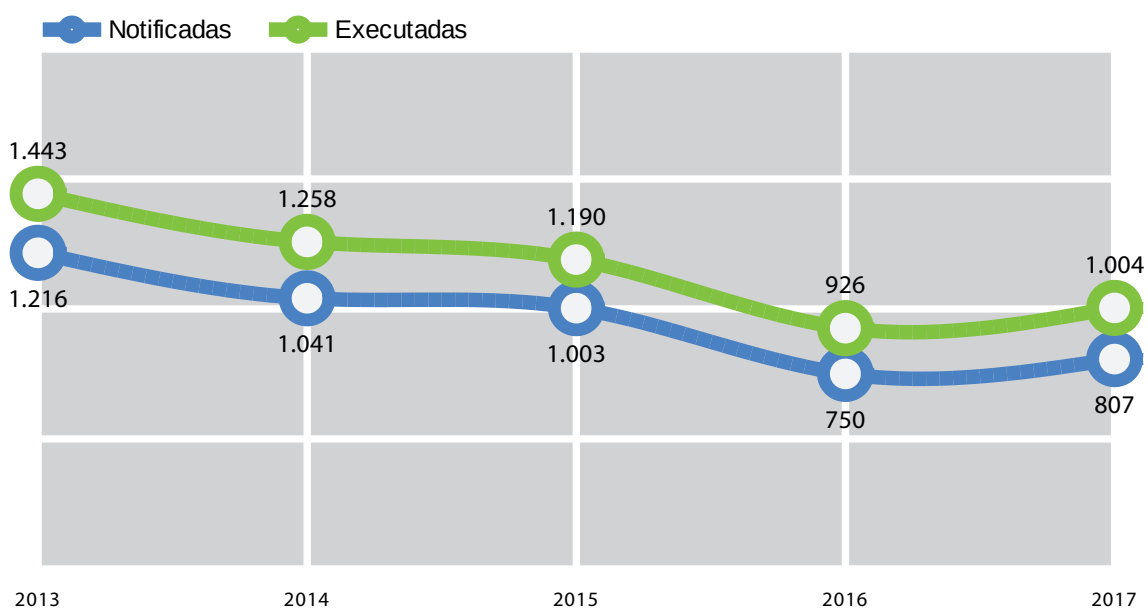
### 2.7 Porcentaxe de incremento/decaemento das medidas executadas durante os últimos cinco anos así como das persoas menores que as executaron

	2013-2014	2014-2015	2015-2016	2016-2017
Medidas executadas	-185	-68	-264	78
% Medidas executadas	-12,82 %	-5,41 %	-22,18 %	8,42 %
Persoas menores afectadas	-134	-35	-121	57
% Persoas menores afectadas	-14,74 %	-4,52 %	-16,35 %	9,21 %

### 2.8 Cadro comparativo das medidas notificadas fronte executadas durante os últimos cinco anos

	Notificadas	Executadas
2013	1.216	1.443
2014	1.041	1.258
2015	1.003	1.190
2016	750	926
2017	807	1.004

Gráfico 20. Comparativa das medidas notificadas fronte executadas nos últimos cinco anos



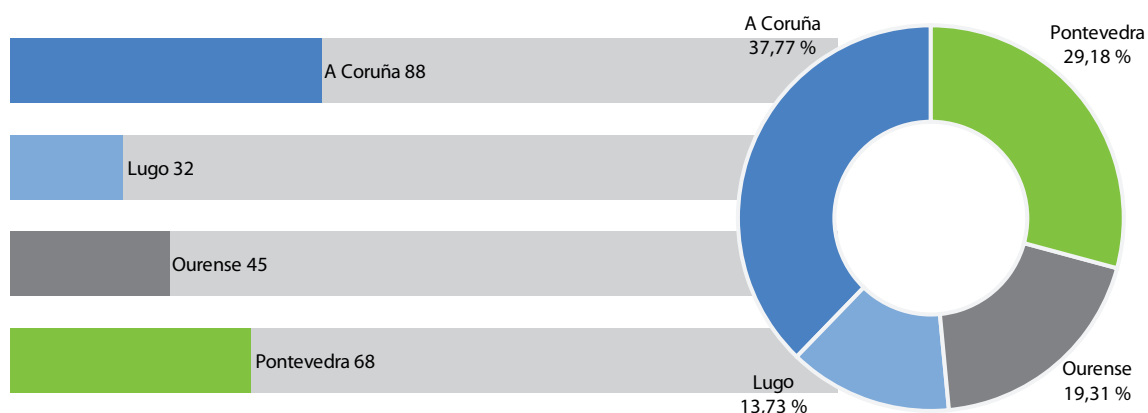
## 2.9 Medidas de internamento en execución segundo a provincia de xestión, tipo de medida e carácter

Medida / provincia xestión	A Coruña	Lugo	Ourense	Pontevedra	Total
I. pechado preventivo	5	0	0	2	7
I. semiaberto preventivo	4	3	2	11	20
I. aberto preventivo	0	0	1	0	1
I. terapéutico pechado preventivo	2	0	0	1	3
I. terapéutico semiaberto prevent.	4	4	9	0	17
I. terapéutico aberto preventivo	0	0	1	0	1
<b>Total internamentos preventivos</b>	<b>15</b>	<b>7</b>	<b>13</b>	<b>14</b>	<b>49</b>

Medida / provincia xestión	A Coruña	Lugo	Ourense	Pontevedra	Total
I. pechado	4	3	2	4	13
I. semiaberto	56	13	7	42	118
I. aberto	0	0	0	2	2
Permanencia f/s en centro	0	1	6	2	9
I. terapéutico pechado	2	1	1	0	4
I. Terapéutico semiaberto	11	7	13	4	35
I. Terapéutico aberto	0	0	3	0	3
<b>Total inter. con sentenza firme</b>	<b>73</b>	<b>25</b>	<b>32</b>	<b>54</b>	<b>184</b>

<b>Total internamentos preventivos e firmes</b>	<b>88</b>	<b>32</b>	<b>45</b>	<b>68</b>	<b>233</b>
	<b>37,77 %</b>	<b>13,73 %</b>	<b>19,31 %</b>	<b>29,18 %</b>	<b>100,00 %</b>

Gráfico 21. Medidas de internamento en execución segundo a provincia de xestión no ano 2017




## 2.10 Persoas menores que estiveron executando medidas de internamento segundo a provincia de xestión e o sexo

	Homes	Mulleres	Total
A Coruña	62	7	69
Lugo	15	3	18
Ourense	23	7	30
Pontevedra	52	4	56
<b>Total</b>	<b>151</b>	<b>21</b>	<b>172 *</b>

\* A suma total por provincias é superior ao total de persoas menores que executaron medidas de internamento porque houbo un menor que executou algunha medida en varias provincias

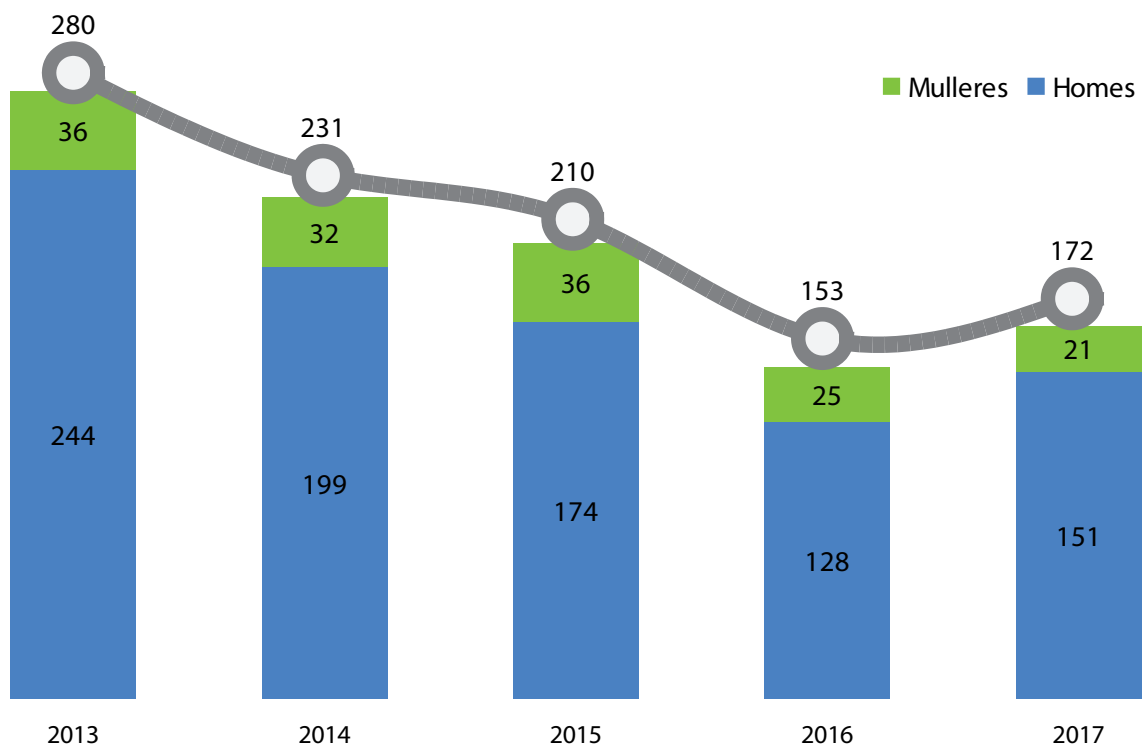
Gráfico 22. Persoas menores que estiveron executando medidas de internamento segundo provincia de xestión e sexo no ano 2017



## 2.11 Cadro comparativo das persoas menores que executaron medidas de internamento durante os últimos cinco anos, segundo sexo

	Homes	Mulleres	Total
2013	244	36	<b>280</b>
2014	199	32	<b>231</b>
2015	174	36	<b>210</b>
2016	128	25	<b>153</b>
2017	151	21	<b>172</b>

Gráfico 23. Comparativa das persoas menores que executaron medidas de internamento nos últimos cinco anos segundo sexo



## 2.12 Distribución das medidas de internamento executadas segundo a súa duración

### Dos internamentos preventivos e firmes

	0-3 meses	3-6 meses	maís de 6 meses	Non consta
I. pechado preventivos	0	6	1	0
I. semiaberto preventivo	0	17	3	0
I. aberto preventivo	0	1	0	0
I. terapéutico pechado preventivo	0	1	1	1
I. terapéutico semiaberto preventivo	0	16	1	0
I. terapéutico aberto preventivo	0	1	0	0
<b>Total internamentos preventivos</b>	<b>0</b>	<b>42</b>	<b>6</b>	<b>1</b>

	0-3 meses	3-6 meses	6-12 meses	12-24 meses	maís de 24 meses	Non consta
I. pechado	0	2	4	4	2	1
I. semiaberto	7	42	46	18	0	5
I. aberto	0	0	0	0	0	2
I. terapéutico pechado	0	0	1	0	0	3
I. terapéutico semiaberto	1	2	24	6	0	2
I. terapéutico aberto	0	0	2	0	0	1
<b>Total</b>	<b>8</b>	<b>46</b>	<b>77</b>	<b>28</b>	<b>2</b>	<b>14</b>

### Das permanencias de fin de semana en centro

	1-3 f/s	4-6 f/s	7-9 f/s	maís de 9 f/s
Perman. F/s en centro	6	2	1	0

## 2.13 Recursos para a execución das medidas de internamento

### Recursos existentes no ano 2017

Número de centros	Número de prazas
4	125

## 2.14 Ocupación mensual dos centros de internamento

Ocupación por meses (datos referidos ao último día de cada mes)

	Xaneiro	Febreiro	Marzo	Abril	Maio	Xuño	Xullo	Agosto	Setembro	Outubro	Novembro	Decembro
<b>Total</b>	70	71	68	67	69	69	71	75	78	79	86	84

## 2.15 Cadro comparativo da ocupación mensual dos dous últimos anos

	Xaneiro	Febreiro	Marzo	Abril	Maio	Xuño	Xullo	Agosto	Setembro	Outubro	Novembro	Decembro
<b>Ano 2016</b>	66	71	71	71	75	66	67	64	69	65	66	71
<b>Ano 2017</b>	70	71	68	67	69	69	71	75	78	79	86	84
<b>Variación</b>	4	0	-3	-4	-6	3	4	11	9	14	20	13

## 2.16 Fugas e non retornos

	Total
Fugas	2
Non retornos	13
<b>Fugas e non retornos</b>	<b>15</b>

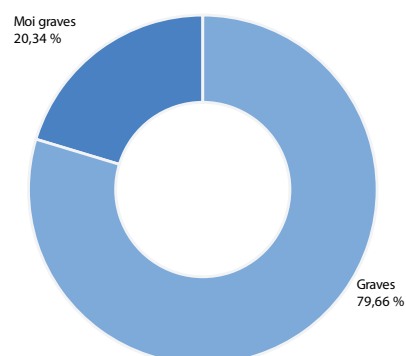
## 2.17 Cadro comparativo das fugas e non retornos producidos nos últimos cinco anos

	2013	2014	2015	2016	2017
Fugas	18	12	14	5	2
Non retornos	27	31	44	11	13

## 2.18 Número de faltas cometidas

Gráfico 24. Número e tipo de faltas no ano 2017

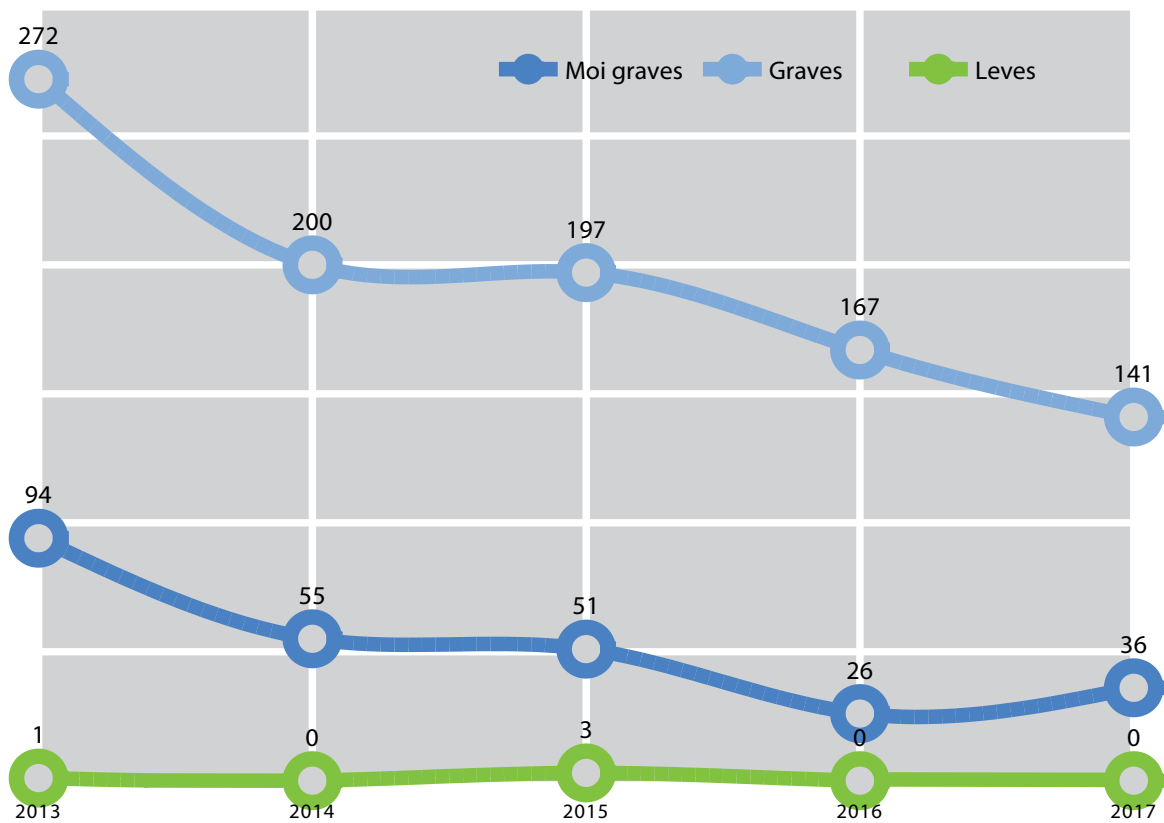
	Total
Moi graves	36
Graves	141
Leves	0
<b>TOTAL</b>	<b>177</b>



### 2.19 Cadro comparativo das faltas cometidas nos últimos cinco anos, segundo a súa tipoloxía (moi graves, graves, leves)

	Moi graves	Graves	Leves	Total
2013	94	272	1	<b>367</b>
2014	55	200	0	<b>255</b>
2015	51	197	3	<b>251</b>
2016	26	167	0	<b>193</b>
2017	36	141	0	<b>177</b>

Gráfico 25. Comparativa das faltas cometidas nos últimos cinco anos segundo a súa tipoloxía



## 2.20 Medidas de medio aberto en execución segundo a provincia de xestión, tipo de medida e carácter


Medida preventiva/ provincia xestión	A Coruña	Lugo	Ourense	Pontevedra	Total
Liberdade vixiada	0	5	1	4	10
Convivencia con outra persoa...	2	0	0	0	2
Prohibición de aproximarse ou comunicarse*	0	0	0	0	0
<b>Total medidas preventivas</b>	<b>2</b>	<b>5</b>	<b>1</b>	<b>4</b>	<b>12</b>

Medida / provincia xestión	A Coruña	Lugo	Ourense	Pontevedra	Total
Liberdade vixiada 2º período	45	16	12	16	89
Liberdade vixiada	192	51	53	119	415
Convivencia con outra persoa....	7	0	0	0	7
Asistencia a centro de día	2	10	1	8	21
Permanencia f/s no domicilio	0	0	0	1	1
Tratamento ambulatorio	14	2	7	19	42
Prestacións en Beneficio da Comunidade	13	8	7	26	54
Tarefas socieducativas	42	17	19	52	130
Prohibición de aproximarse ou comunicarse*	0	0	0	0	0
Amonestación*	0	0	0	0	0
Privación de permiso de conducir ou de armas*	0	0	0	0	0
Inhabilitación absoluta*	0	0	0	0	0
<b>Total medidas medio aberto con sentenza firme</b>	<b>315</b>	<b>104</b>	<b>99</b>	<b>241</b>	<b>759</b>

<b>Total medidas medio aberto preventivas e firmes</b>	<b>317</b>	<b>109</b>	<b>100</b>	<b>245</b>	<b>771</b>
	<b>41,12 %</b>	<b>14,14 %</b>	<b>12,97 %</b>	<b>31,78 %</b>	<b>100%</b>

\* A execución destas medidas corresponde a outros organismos e non á Dirección Xeral de Familia, Infancia e Dinamización Demográfica.

Gráfico 26. Medidas de medio aberto en execución segundo provincia de xestión no ano 2017

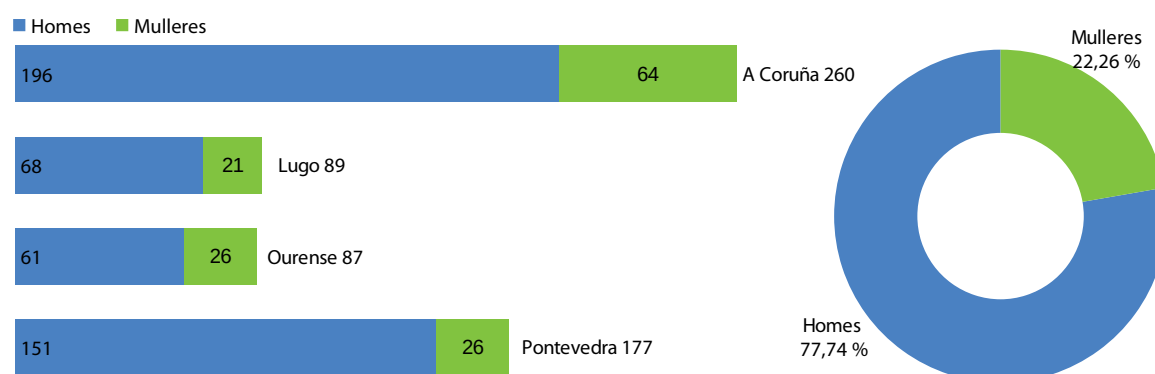


## 2.21 Persoas menores que estiveron executando medidas de medio aberto segundo a provincia de xestión e sexo

	Homes	Mulleres	Total
A Coruña	196	64	260
Lugo	68	21	89
Ourense	61	26	87
Pontevedra	151	26	177
<b>Total</b>	<b>474</b>	<b>136</b>	<b>610</b>

\* As sumas por provincias (613) é superior ao total de persoas menores que executaron medidas de medio aberto (610) porque houbo 3 menores que executaron algunha medida en varias provincias

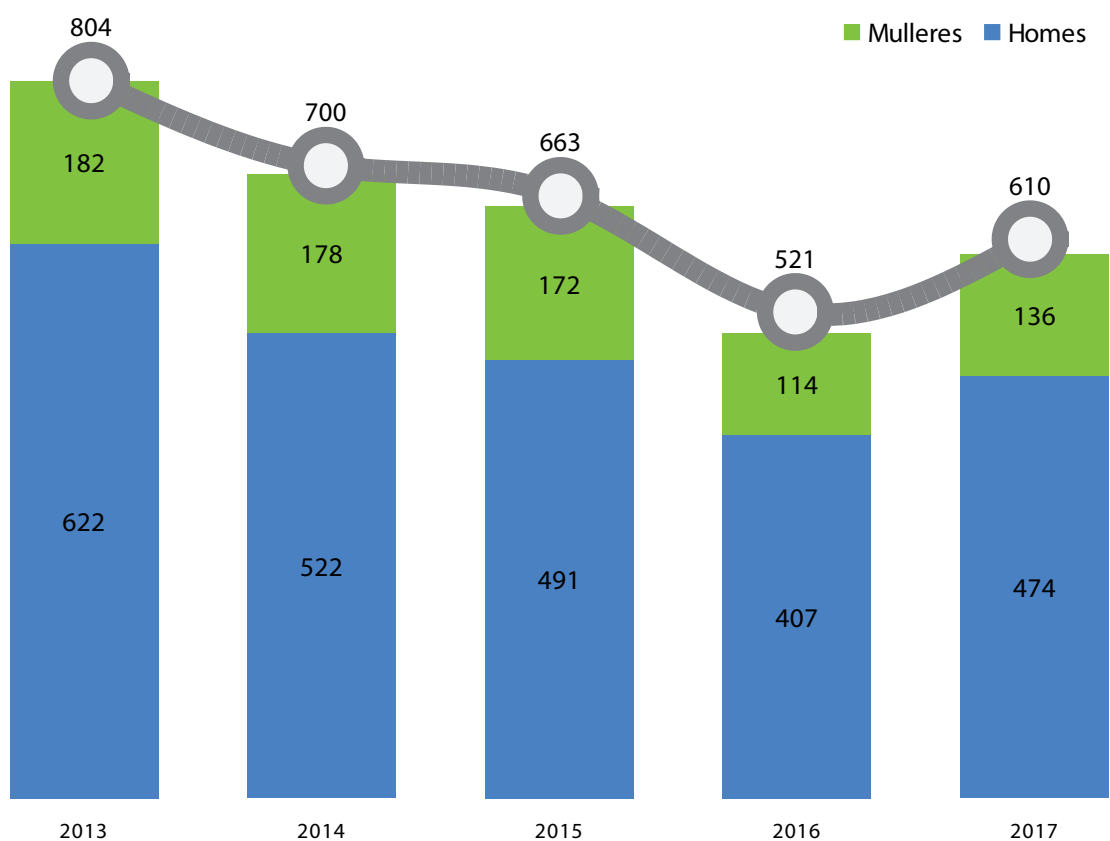
Gráfico 27. Persoas menores que estiveron executando medidas de medio aberto segundo provincia de xestión e sexo no ano 2017



## 2.22 Cadro comparativo das persoas menores que executaron medidas de medio aberto durante os últimos cinco anos, segundo sexo

	Homes	Mulleres	Total
2013	622	182	<b>804</b>
2014	522	178	<b>700</b>
2015	491	172	<b>663</b>
2016	407	114	<b>521</b>
2017	474	136	<b>610</b>

Gráfico 28. Comparativa das persoas menores que executaron medidas de medio aberto segundo sexo nos últimos cinco anos



## 2.23 Distribución das medidas de medio aberto executadas por tipo, natureza e duración da medida

### Das medidas de medio aberto preventivas

	0-3 meses	4-6 meses	7-12 meses	13-24 meses	Non consta
L.V. preventiva	0	1	0	0	9
Convivencia preventiva	0	2	0	0	0

### Das permanencias de fin de semana no domicilio

	1-3 fins de semana	4-6 fins de semana	Máis de 6 fins de semana	Non consta
Permanencia f/s no domicilio	0	1	0	0

### Das prestacións en beneficio da comunidade

	0-25 h.	26-50 h.	51-75 h.	76-100 h.	101-200 h.	Máis de 200 h.	Non consta
P.B.C.	12	29	9	4	0	0	0

### Das tarefas socioeducativas

	0-3 meses	4-6 meses	7-12 meses	13-24 meses	Máis de 24 meses	Non consta
Tarefas socioeducativas	41	44	19	1	0	0

	0-25 h.	26-50 h.	51-75 h.	76-100 h.	101-200 h.	Máis de 200 h.	Non consta
Tarefas socioeducativas	9	15	1	0	0	0	0

### Doutras medidas de medio aberto

	0-3 meses	4-6 meses	7-12 meses	13-24 meses	Máis de 24 meses	Non consta
L.V. 2º período	51	19	7	9	2	1
L. Vixiada	12	185	160	48	3	7
Convivencia con outra persoa, familia ou grupo educativo	0	1	5	1	0	0
Asistencia a centro de día	1	1	15	3	1	0
Tratamento ambulatorio	0	7	30	4	1	0

- Das medidas de prestación en beneficio da comunidade, prevaleceu o intervalo de duración entre 26-50 h.
- Das medidas de tarefas socioeducativas a duración está concentrada fundamentalmente no intervalo de 4-6 meses, seguido de perto do de 0-3 meses.
- Con respecto á duración doutras medidas de medio aberto, entre as que se atopa unha das máis impostas como é a liberdade vixiada, o intervalo de duración por excelencia estivo durante este ano concentrado no intervalos de 4-6 meses, seguido polo de 7-12 meses.

## 2.24 Recursos para a execución das medidas de medio aberto

### Recursos existentes no ano 2017

Equipos de medio aberto (EMA) das xefaturas territoriais da consellería de política social <sup>1</sup>	4
Centros de intervención educativa para a execución de medidas xudiciais de medio aberto (CIEMAS)	4

### Entidades privadas e públicas que colaboran na execución das medidas de P.B.C no ano 2017

Total de entidades que colaboran na execución das medidas de PBC	
A Coruña	15
Lugo	7
Ourense	4
Pontevedra	17
<b>Total</b>	<b>43</b>

### Concellos adheridos ao Protocolo xeral do 9/06/2006 entre a Vicepresidencia e a FEGAMP para a colaboración dos concellos na execución da medida xudicial de prestacións en beneficio da comunidade

Total de concellos por provincias	
A Coruña	25
Lugo	19
Ourense	15
Pontevedra	14
<b>Total</b>	<b>73</b>

<sup>1</sup> Os Equipos de Medio Aberto das xefaturas territoriais da Consellería de Política Social levan a cabo a coordinación da execución das medidas e no caso do EMA de Vigo (Pontevedra), conta con dous educadores para a execución das medidas xudiciais de medio aberto.

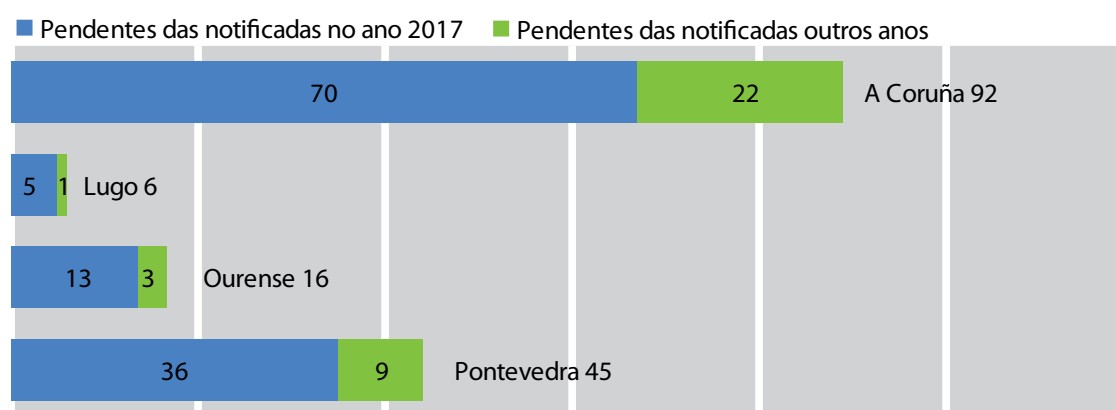
## 3 MEDIDAS PENDENTES DE EXECUCIÓN



### 3.1 Medidas pendentes de execución segundo a provincia de xestión

	Pendientes das notificadas no ano 2017	Pendientes das notificadas outros anos	Total
A Coruña	70	22	92
Lugo	5	1	6
Ourense	13	3	16
Pontevedra	36	9	45
<b>Total</b>	<b>124</b>	<b>35</b>	<b>159</b>

Gráfico 29. Medidas pendentes de execución segundo a provincia de xestión no ano 2017



### 3.2 Cadro comparativo das medidas pendentes durante os últimos cinco anos

Medidas pendentes a finais de ano	
2013	462
2014	328
2015	198
2016	195
2017	159

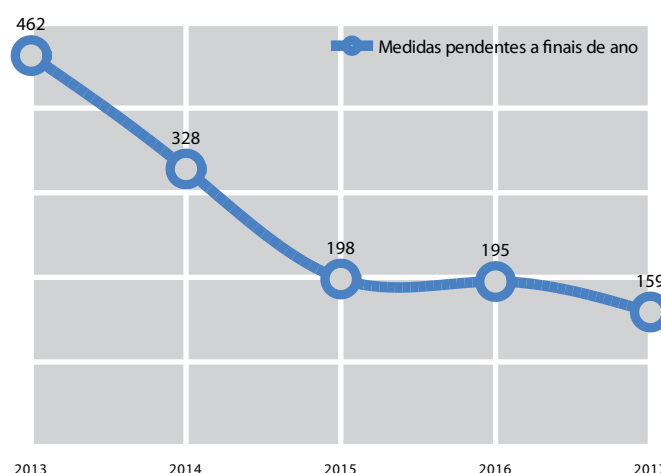
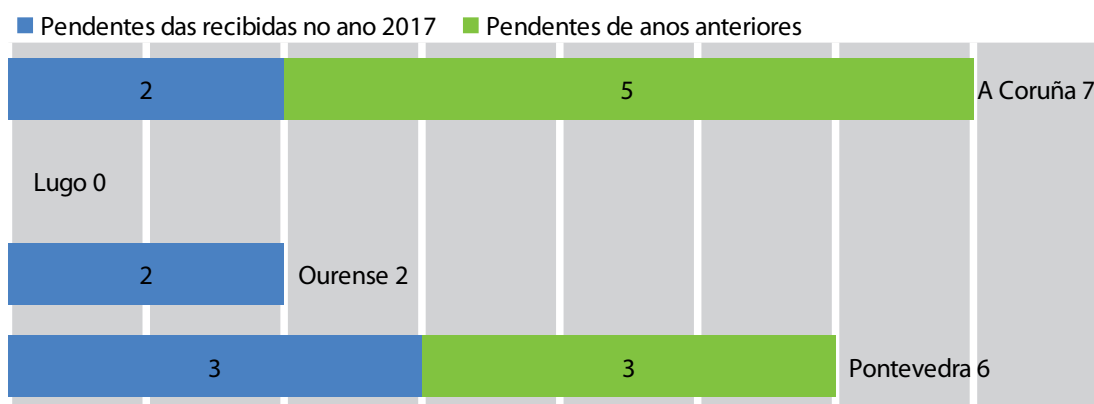


Gráfico 30. Comparativa das medidas pendentes durante os últimos cinco anos

## 3.3 Medidas de internamento pendentes segundo a provincia de xestión, ano e o tipo de medida

Medida / provincia xestión	Pendentes das recibidas no ano 2017					Pendentes de anos anteriores					Total
	A Coruña	Lugo	Ourense	Pontevedra	Galicia	A Coruña	Lugo	Ourense	Pontevedra	Galicia	
I. pechado preventivo	0	0	0	0	0	0	0	0	0	0	0
I. semiaberto preventivo	0	0	0	0	0	0	0	0	0	0	0
I. aberto preventivo	0	0	0	0	0	0	0	0	0	0	0
I. Terapéutico pechado preventivo	0	0	0	0	0	0	0	0	0	0	0
I. terapéutico semiaberto preventivo	0	0	0	0	0	0	0	0	0	0	0
I. terapéutico aberto preventivo	0	0	0	0	0	0	0	0	0	0	0
I. pechado	0	0	0	0	0	0	0	0	0	0	0
I. semiaberto	1	0	0	2	3	3	0	0	2	5	8
I. aberto	0	0	0	0	0	1	0	0	0	1	1
Permanencia f/s en centro	0	0	1	1	2	1	0	0	1	2	4
I. terapéutico pechado	0	0	0	0	0	0	0	0	0	0	0
I. terapéutico semiaberto	1	0	1	0	2	0	0	0	0	0	2
I. terapéutico aberto	0	0	0	0	0	0	0	0	0	0	0
<b>Total</b>	<b>2</b>	<b>0</b>	<b>2</b>	<b>3</b>	<b>7</b>	<b>5</b>	<b>0</b>	<b>0</b>	<b>3</b>	<b>8</b>	<b>15</b>

Gráfico 31. Medidas de internamento pendentes segundo provincia de xestión e ano de notificación



### 3.4 Cadro comparativo das medidas de internamento pendentes de execución durante os últimos cinco anos

Medidas de internamento pendentes de execución	
2013	115
2014	70
2015	34
2016	28
2017	15

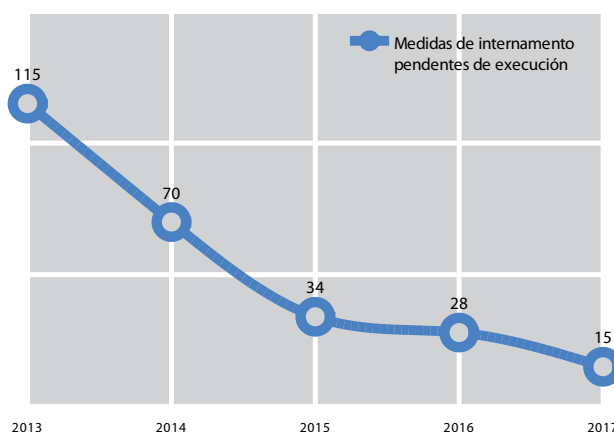


Gráfico 32 . Evolución das medidas de internamento pendentes de execución durante os os últimos cinco anos

Dun total de 15 medidas de internamento pendentes a finais de 2017, o 46,67% foron notificadas para a súa execución no ano 2017 e o 53,33% estaban pendentes de anos anteriores

O 46,67% do total das pendentes de internamento corresponden á provincia da Coruña. O 13,33% corresponde a Ourense, o 40,00% a Pontevedra e Lugo non ten medidas de internamento pendentes.

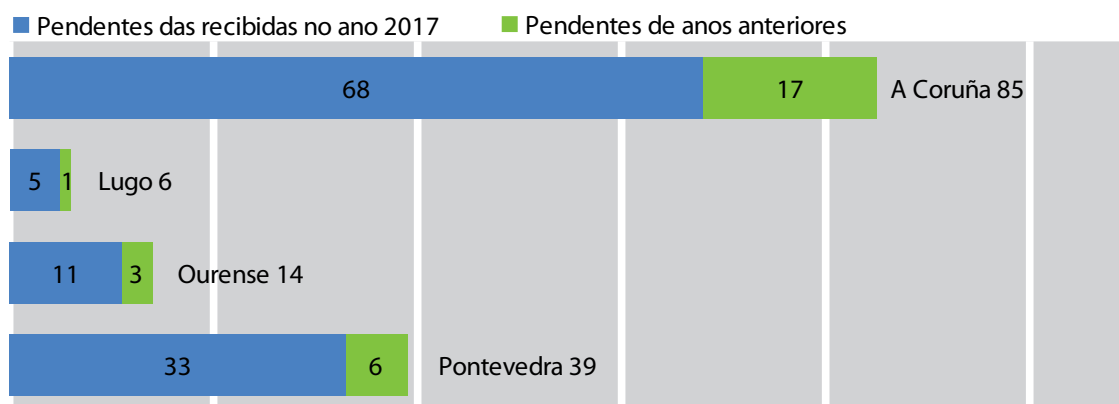
As medidas de internamento semiaberto son as que máis casos de pendentes presentan.

No ano 2017 as causas principais do número de medidas de internamento pendentes foron, entre outras: a) a execución doutras medidas de internamento das mesmas características ou máis restritivas, b) pendentes "por diversos motivos" (especialmente tramitación e imposibilidade de localización) e c) o ingreso en prisión

## 3.5 Medidas de medio aberto pendentes segundo a provincia de xestión, ano e tipo de medida

Medida / provincia xestión	Pendentes das recibidas no ano 2017					Pendentes de anos anteriores					Total
	A Coruña	Lugo	Ourense	Pontevedra	Galicia	A Coruña	Lugo	Ourense	Pontevedra	Galicia	
Liberdade vixiada preventiva	0	0	0	0	0	0	0	0	0	0	0
Convivencia preventiva	0	0	0	0	0	0	0	0	0	0	0
Liberdade vixiada 2º período	23	2	8	14	47	6	1	0	3	10	57
Liberdade vixiada	24	3	2	12	41	7	0	2	2	11	52
Convivencia con outra persoa....	0	0	0	0	0	1	0	0	0	1	1
Asistencia a centro de día	4	0	0	0	4	0	0	0	0	0	4
Permanencia f/s no domicilio	0	0	0	0	0	0	0	0	0	0	0
Tratamento ambulatorio	0	0	0	0	0	0	0	0	0	0	0
P.B.C.	5	0	1	2	8	1	0	1	0	2	10
Tarefas socieducativas	12	0	0	5	17	2	0	0	1	3	20
<b>Total</b>	<b>68</b>	<b>5</b>	<b>11</b>	<b>33</b>	<b>117</b>	<b>17</b>	<b>1</b>	<b>3</b>	<b>6</b>	<b>27</b>	<b>144</b>

Gráfico 33. Medidas de medio aberto pendentes segundo provincia de xestión e ano de notificación



### 3.6 Cadro comparativo das medidas de medio aberto pendentes de execución durante os últimos cinco anos

Medidas de medio aberto pendentes de execución	
2013	347
2014	258
2015	164
2016	167
2017	144

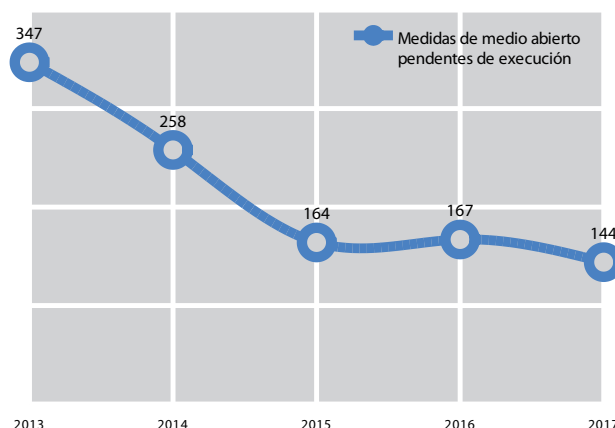


Gráfico 34. Evolución das medidas de medio aberto pendentes de execución durante os últimos cinco anos

A finais do ano 2017 estaban pendentes de execución 144 medidas de medio aberto, das que 117 (o 81,25% do total de medidas de medio aberto pendentes) corresponden ás notificadas no ano 2017, e 27 (o 18,75%) corresponden ás notificadas en anos anteriores.

A provincia da Coruña é a que ten un maior número de medidas pendentes, un total de 85 (o 59,03% do total de pendentes de medio aberto).

As causas máis frecuentes polas que as medidas de medio aberto están pendentes son: Por estar o/a menor cumprindo outras medidas de medio aberto (sobre todo liberdades vixiadas), por estar o/a menor cumprindo medidas máis restritivas da L.O. 5/2000, por ingreso en prisión e outros motivos (paradoiro descoñecido, en trámite para a súa execución, en trámite por incumprimento...)

## 4 PERSOAS MENORES QUE ESTIVERON EXECUTANDO MEDIDAS

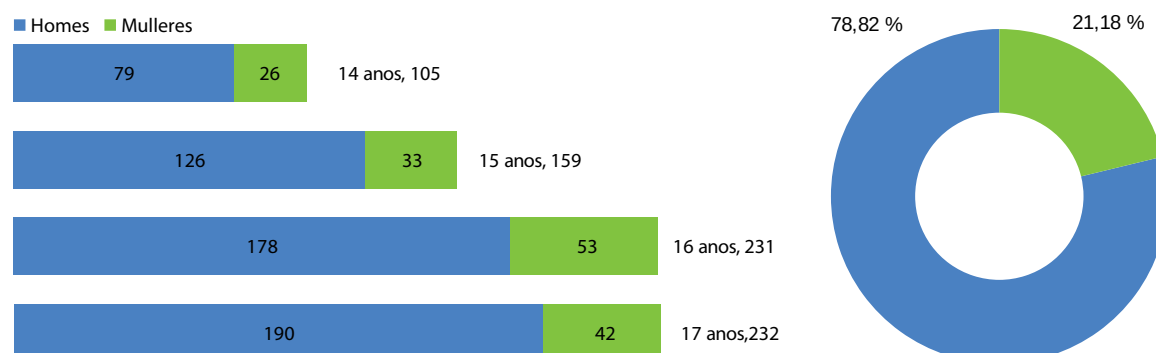


## 4.1 Persoas menores segundo a idade no momento da comisión do delito, provincia de xestión da medida e sexo

		14 anos	15 anos	16 anos	17 anos	Total
A Coruña	Homes	27	52	76	83	238
	Mulleres	15	13	24	19	71
	<b>Total</b>	<b>42</b>	<b>65</b>	<b>100</b>	<b>102</b>	<b>309</b>
Lugo	Homes	18	22	18	17	75
	Mulleres	4	7	6	7	24
	<b>Total</b>	<b>22</b>	<b>29</b>	<b>24</b>	<b>24</b>	<b>99</b>
Ourense	Homes	10	19	25	24	78
	Mulleres	6	6	11	8	31
	<b>Total</b>	<b>16</b>	<b>25</b>	<b>36</b>	<b>32</b>	<b>109</b>
Pontevedra	Homes	24	33	59	66	182
	Mulleres	1	7	12	8	28
	<b>Total</b>	<b>25</b>	<b>40</b>	<b>71</b>	<b>74</b>	<b>210</b>
<b>Total</b>	Homes	<b>79</b>	<b>126</b>	<b>178</b>	<b>190</b>	<b>573</b>
	Mulleres	<b>26</b>	<b>33</b>	<b>53</b>	<b>42</b>	<b>154</b>
	<b>Total</b>	<b>105</b>	<b>159</b>	<b>231</b>	<b>232</b>	<b>727 *</b>

\* A suma total de menores (676) non se corresponde coa suma das persoas menores por idade (727) xa que unha mesma persoa menor pode cometer delitos con distintas idades.

Gráfico 35. Persoas menores segundo idade no momento da comisión do delito no ano 2017

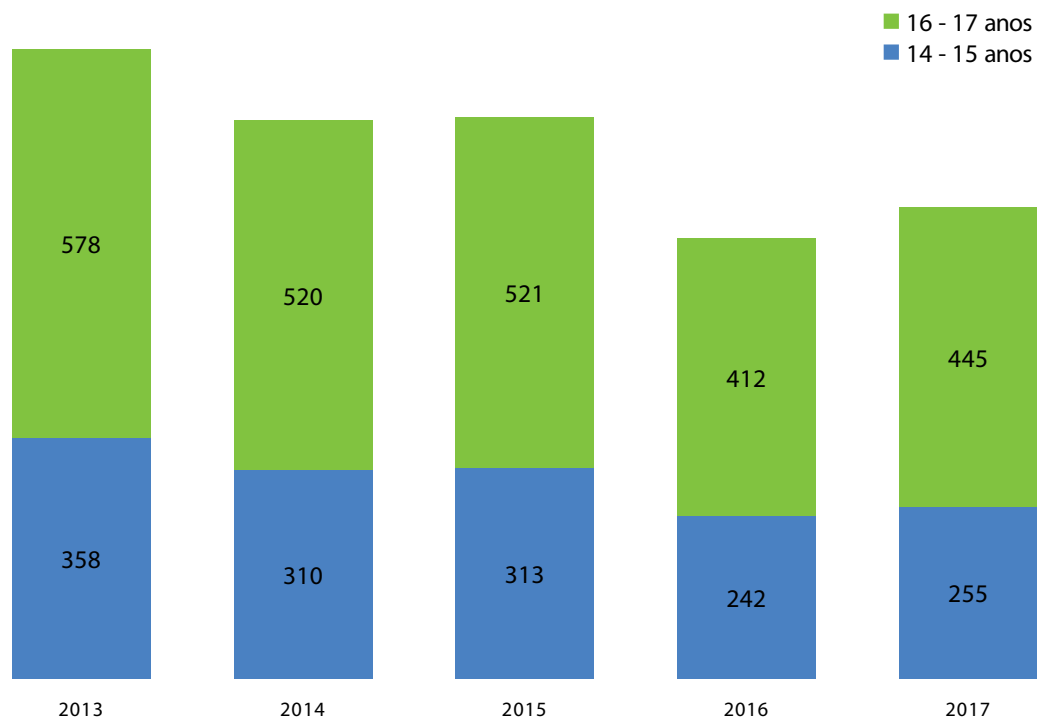


### 4.2 Cadro comparativo das persoas menores que executaron medidas nos últimos cinco anos segundo a idade no momento da comisión do delito, con desagregación por sexo

	14 - 15 anos	16 - 17 anos	Total		
			Homes	Mulleres	Total
2013	358	578	720	191	<b>911</b>
2014	310	520	591	184	<b>775</b>
2015	313	521	554	186	<b>740</b>
2016	<b>242</b>	<b>412</b>	<b>493</b>	<b>128</b>	<b>621</b>
2017	<b>255</b>	<b>445</b>	<b>532</b>	<b>144</b>	<b>676 *</b>

\* O número total de menores non se corresponde coa suma das persoas menores por idade xa que unha mesma persoa menor pode cometer delitos con distintas idades.

Gráfico 36. Comparativa das persoas menores que executaron medidas segundo a idade no momento da comisión do delito nos últimos cinco anos



### 4.3 Persoas menores segundo a idade no momento no que se iniciou a execución da medida e segundo o sexo

Idade	Nº de menores		
	Homes	Mulleres	Total
14 – 15 anos	99	28	<b>127</b>
16 – 17 anos	272	87	<b>359</b>
Máis 17 anos	207	44	<b>251</b>

### 4.4 Cadro comparativo das persoas menores que executaron medidas nos últimos cinco anos segundo a idade no momento do inicio da execución da medida con desagregación por sexo

		14 – 15 anos	16 – 17 anos	Máis de 17 anos	Non consta	Total
2013	Homes	39	242	439		720
	Mulleres	9	69	113		191
	<b>Total</b>	<b>48</b>	<b>311</b>	<b>552</b>	<b>-</b>	<b>911</b>
2014	Homes	26	192	373		591
	Mulleres	12	68	104		184
	<b>Total</b>	<b>38</b>	<b>260</b>	<b>477</b>	<b>-</b>	<b>775</b>
2015	Homes	71	239	244		554
	Mulleres	33	95	58		186
	<b>Total</b>	<b>104</b>	<b>334</b>	<b>302</b>	<b>-</b>	<b>740</b>
2016	Homes	36	201	255		492
	Mulleres	17	54	56		127
	<b>Total</b>	<b>53</b>	<b>255</b>	<b>311</b>	<b>-</b>	<b>619</b>
2017	Homes	99	272	207		578
	Mulleres	28	87	44		159
	<b>Total</b>	<b>127</b>	<b>359</b>	<b>251</b>	<b>-</b>	<b>737 *</b>

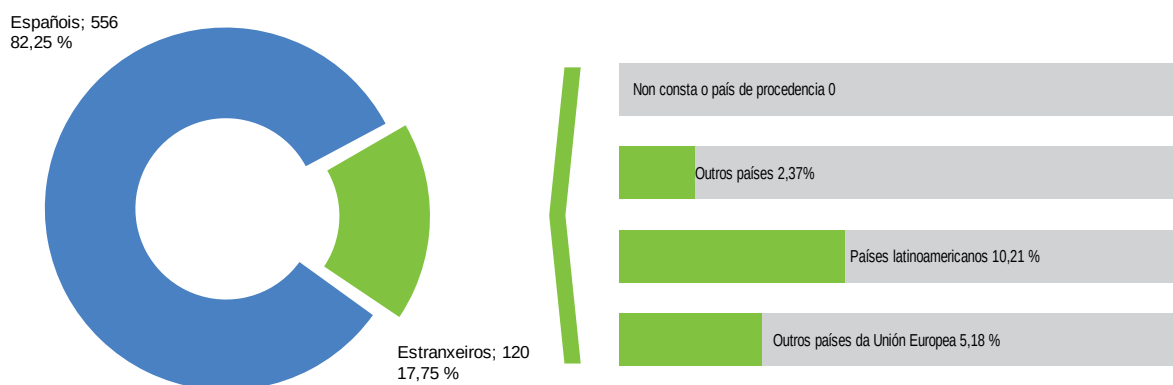
\* A suma total de menores (676) non se corresponde coa suma das persoas menores por idade (737) xa que unha mesma persoa menor pode cometer delitos con distintas idades.

## 4.5 Persoas menores segundo sexo e procedencia

Orixe	Homes	Mulleres	Total
<b>Españóis</b>	435	121	<b>556</b>
Outros países da Unión Europea	30	5	<b>35</b>
Países latinoamericanos	51	18	<b>69</b>
Outros países	16	0	<b>16</b>
Non consta o país de procedencia	0	0	<b>0</b>
<b>Estranxeiros</b>	97	23	<b>120</b>
<b>Total</b>	<b>532</b>	<b>144</b>	<b>676</b>

- Das 676 persoas menores que estiveron executando medidas xudiciais durante o ano 2017, o 82,25% eran españois e o 17,75% estranxeiros.
- A meirande parte das persoas menores estranxeiras procedían de países latinoamericanos.

Gráfico 37. Persoas menores segundo procedencia no ano 2017



#### 4.6 Cadro comparativo das persoas menores que executaron medidas durante os últimos cinco anos, segundo o país de procedencia

	España	Outros países da U.E.	Latinoamérica	Outros países	Non consta	Total
2013	742	28	102	36		908
2014	632	31	86	26		775
2015	607	35	78	20		740
2016	515	31	57	13	3	619
2017	556	35	69	16	0	676

#### 4.7 Persoas menores segundo sexo e xulgado de procedencia

Xulgados	Menores		
	Homes	Mulleres	Total
A Coruña	209	67	276
Lugo	72	17	89
Ourense	75	28	103
Pontevedra	159	27	186
Outros	17	5	22
<b>Total</b>	<b>532</b>	<b>144</b>	<b>676</b>





galicia



XUNTA  
DE GALICIA