

**Execución de medidas xudiciais
previstas na Lei orgánica 5/2000,
do 12 de xaneiro, reguladora da
responsabilidade penal dos
menores**

Memoria 2022

XUNTA
DE GALICIA

Execución de medidas xudiciais previstas na Lei orgánica 5/2000, do 12 de xaneiro, reguladora da responsabilidade penal dos menores. Memoria 2022.


Elabora:

Consellería de Política Social e Xuventude, Dirección Xeral de Familia, Infancia e Dinamización Demográfica. Subdirección Xeral de Política Familiar, Infancia e Adolescencia. Servizo de Xustiza Penal Xuvenil.

Edita:

Consellería de Política Social e Xuventude, Dirección Xeral de Familia, Infancia e Dinamización Demográfica. Santiago de Compostela 2023

<https://libraria.xunta.gal>



Esta obra distribúese cunha licenza CC-Atribución.CompartirIguale 4.0

España de Creative Commons. Para ver unha copia de licenza, visite:

https://creativecommons.org/licenses/by-sa/4.0/deed.es_ES

Maquetación: alamces

Execución de medidas xudiciais previstas na Lei orgánica 5/2000, do 12 de xaneiro, reguladora da responsabilidade penal dos menores

Memoria 2022

Índice

Introdución.....	14
1 Medidas notificadas e persoas menores afectadas por esas medidas.....	18
1.1 Medidas notificadas e persoas menores afectadas segundo os xulgados de procedencia.....	19
Gráfico 1. Medidas notificadas polos xulgados no ano 2022	20
Gráfico 2. Persoas menores afectadas polas medidas notificadas polos xulgados no ano 2022.....	20
1.2 Cadro comparativo de medidas notificadas durante os últimos cinco anos.	20
1.3 Porcentaxe da poboación galega (maior de 14 anos e menor de 18) afectada polas medidas notificadas por sexo e xulgado de procedencia/provincia.....	21
1.4 Número de persoas menores afectadas por medidas notificadas e cadro comparativo dos últimos cinco anos.....	22
Gráfico 3. Persoas menores afectadas por medidas notificadas no ano 2022.....	22
Gráfico 4. Comparativa das persoas menores afectadas por medidas notificadas nos últimos cinco anos segundo sexo.....	23
1.5 Porcentaxe de incremento ou decaemento do número de persoas menores ás que se lle impuxeron as medidas notificadas durante os últimos cinco anos.....	24
Gráfico 5. Porcentaxe de incremento ou decaemento do número de persoas menores ás que se lle impuxeron as medidas notificadas durante os últimos cinco anos.....	24
1.6 Persoas menores dadas de alta por primeira vez no sistema informático MENOR <i>versus</i> o número total de menores afectados por medidas notificadas: cadro comparativo dos últimos cinco anos (información desagregada por sexo).....	25
1.7 Medidas notificadas segundo o grao de privación de liberdade (medidas de internamento ou medidas de medio aberto) e xulgado de procedencia.....	26
Gráfico 6. Medidas notificadas segundo o grao de privación de liberdade e xulgado de procedencia no ano 2022	26

1.8 Cadro comparativo das medidas notificadas, segundo o grao de privación de liberdade (medidas de internamento ou medidas de medio aberto) durante os últimos cinco anos.	27
Gráfico 7. Comparativa das medidas notificadas segundo o grao de privación de liberdade nos últimos cinco anos.....	27
1.9 Incremento ou decaemento das medidas de internamento e medio aberto notificadas durante os últimos cinco anos.....	28
1.10 Medidas de internamento notificadas segundo o tipo de medida, carácter (preventiva ou firme) e o xulgado de procedencia.....	28
Gráfico 8. Medidas de internamento notificadas por xulgado de procedencia no ano 2022.....	29
1.11 Medidas de internamento notificadas segundo o tipo de medida e a provincia de xestión.....	29
Gráfico 9. Medidas de internamento notificadas segundo a provincia de xestión no ano 2022.....	30
1.12 Medidas de medio aberto notificadas segundo o tipo de medida, carácter e o xulgado de procedencia.....	30
Gráfico 10. Medidas de medio aberto notificadas segundo o xulgado de procedencia no ano 2022.....	31
1.13 Medidas de medio aberto notificadas segundo o tipo de medida e a provincia de xestión.....	32
Gráfico 11. Medidas de medio aberto notificadas segundo provincia de xestión no ano 2022.....	33
1.14 Medidas notificadas en función da tipoloxía dos delitos dos que derivan as medidas.....	33
2 Medidas en execución e persoas menores que as estiveron executando.....	40
2.1 Medidas en execución segundo a provincia de xestión.....	41
Gráfico 12. Medidas en execución segundo a provincia de xestión no ano 2022.....	41
2.2 Persoas menores que estiveron executando medidas segundo a provincia de xestión e sexo.....	41
Gráfico 13. Persoas menores que estiveron executando medidas xudiciais segundo a provincia de xestión no ano 2022.....	42

Gráfico 14. Persoas menores que estiveron executando medidas xudiciais segundo sexo no ano 2022.....	42
Gráfico 15. Persoas menores que estiveron executando medidas xudiciais segundo sexo e provincia de xestión no ano 2022.....	42
2.3 Medidas en execución segundo a provincia de xestión e segundo sexan de internamento ou de medio aberto.....	43
Gráfico 16. Medidas en execución segundo carácter da medida e provincia de xestión no ano 2022.....	43
2.4 Cadro comparativo das medidas en execución durante os últimos cinco anos.....	43
Gráfico 17. Comparativa das medidas en execución durante os últimos cinco anos.....	43
2.5 Cadro comparativo das persoas menores que executaron medidas durante os últimos cinco anos, segundo sexo.....	44
Gráfico 18. Comparativa das persoas menores que executaron medidas xudiciais durante os últimos cinco anos segundo sexo.....	44
2.6 Cadro comparativo das medidas executadas durante os últimos cinco anos, desagregadas por medidas de internamento e medidas de medio aberto.....	45
Gráfico 19. Comparativa das medidas executadas segundo o carácter da medida durante os últimos cinco anos.....	45
2.7 Porcentaxe de incremento/decaemento das medidas executadas durante os últimos cinco anos así como das persoas menores que as executaron.....	46
2.8 Cadro comparativo das medidas notificadas fronte executadas durante os últimos cinco anos.....	46
Gráfico 20. Comparativa das medidas notificadas fronte executadas nos últimos cinco anos.....	46
2.9 Medidas de internamento en execución segundo a provincia de xestión, tipo de medida e carácter.....	47
Gráfico 21. Medidas de internamento en execución segundo a provincia de xestión no ano 2022.....	48
2.10 Persoas menores que estiveron executando medidas de internamento segundo a provincia de xestión e o sexo.....	48
Gráfico 22. Persoas menores que estiveron executando medidas de internamento segundo provincia de xestión e sexo no ano 2022.....	48

2.11 Cadro comparativo das persoas menores que executaron medidas de internamento durante os últimos cinco anos, segundo sexo.....	49
Gráfico 23. Comparativa das persoas menores que executaron medidas de internamento nos últimos cinco anos segundo sexo.....	49
2.12 Distribución das medidas de internamento executadas segundo a súa duración.....	50
Dos internamentos preventivos e firmes	50
Das permanencias de fin de semana en centro	50
2.13 Recursos para a execución das medidas de internamento.....	51
Recursos existentes no ano 2022	51
2.14 Ocupación mensual dos centros de internamento	51
Ocupación por meses (datos referidos ao último día de cada mes).....	51
2.15 Cadro comparativo da ocupación mensual dos dous últimos anos	51
2.16 Fugas e non retornos.....	52
2.17 Cadro comparativo das fugas e non retornos producidos nos últimos cinco anos.....	52
2.18 Número de faltas cometidas.....	52
Gráfico 24. Número e tipo de faltas no ano 2022	52
2.19 Cadro comparativo das faltas cometidas nos últimos cinco anos, segundo a súa tipoloxía (moi graves, graves, leves).....	53
Gráfico 25. Comparativa das faltas cometidas nos últimos cinco anos segundo a súa tipoloxía	53
2.20 Medidas de medio aberto en execución segundo a provincia de xestión, tipo de medida e carácter.....	54
Gráfico 26. Medidas de medio aberto en execución segundo provincia de xestión no ano 2022	55
2.21 Persoas menores que estiveron executando medidas de medio aberto segundo a provincia de xestión e sexo.....	55
Gráfico 27. Persoas menores que estiveron executando medidas de medio aberto segundo provincia de xestión e sexo no ano 2022	55

2.22 Cadro comparativo das persoas menores que executaron medidas de medio aberto durante os últimos cinco anos, segundo sexo	56
Gráfico 28. Comparativa das persoas menores que executaron medidas de medio aberto segundo sexo nos últimos cinco anos	56
2.23 Distribución das medidas de medio aberto executadas por tipo, natureza e duración da medida.....	57
Das medidas de medio aberto preventivas.....	57
Das permanencias de fin de semana no domicilio	57
Das prestacións en beneficio da comunidade.....	57
Das tarefas socioeducativas	57
Doutras medidas de medio aberto	58
2.24 Recursos para a execución das medidas de medio aberto.....	59
Recursos existentes no ano 2022.....	59
Entidades privadas e públicas que colaboran na execución das medidas de P.B.C no ano 2022.....	59
Concellos adheridos ao Protocolo xeral do 9/06/2006 entre a Vicepresidencia e a FEGAMP para a colaboración dos concellos na execución da medida xudicial de prestacións en beneficio da comunidade.....	59
3 Medidas pendentes de execución.....	60
3.1 Medidas pendentes de execución segundo a provincia de xestión	61
Gráfico 29. Medidas pendentes de execución segundo a provincia de xestión no ano 2022	61
3.2 Cadro comparativo das medidas pendentes durante os últimos cinco anos	61
Gráfico 30. Comparativa das medidas pendentes durante os últimos cinco anos.....	61
3.3 Medidas de internamento pendentes segundo a provincia de xestión, ano e o tipo de medida.....	62
Gráfico 31. Medidas de internamento pendentes segundo provincia de xestión e ano de notificación.....	63
3.4 Cadro comparativo das medidas de internamento pendentes de execución durante os últimos cinco anos	63

Gráfico 32. Evolución das medidas de internamento pendentes de execución durante os últimos cinco anos.....	63
3.5 Medidas de medio aberto pendentes segundo a provincia de xestión, ano e tipo de medida.....	64
Gráfico 33. Medidas de medio aberto pendentes segundo provincia de xestión e ano de notificación.....	65
3.6 Cadro comparativo de medidas de medio aberto pendentes de execución durante os últimos cinco anos	65
Gráfico 34. Evolución das medidas de medio aberto pendentes de execución durante os últimos cinco anos.....	65
4 Persoas menores que estiveron executando medidas.....	66
4.1 Persoas menores segundo a idade no momento da comisión do delito, provincia de xestión da medida e sexo	67
Gráfico 35. Persoas menores segundo idade no momento da comisión do delito no ano 2022.....	67
4.2 Cadro comparativo dos persoas menores que executaron medidas nos últimos cinco anos segundo a idade no momento da comisión do delito, con desagregación por sexo.....	68
Gráfico 36. Comparativa das persoas menores que executaron medidas segundo a idade no momento da comisión do delito nos últimos cinco anos.....	68
4.3 Persoas menores segundo a idade no momento no que se iniciou a execución da medida e segundo o sexo	69
4.4 Cadro comparativo das persoas menores que executaron medidas nos últimos cinco anos segundo a idade no momento do inicio da execución da medida con desagregación por sexo	69
4.5 Persoas menores segundo sexo e nacionalidade.....	70
Gráfico 37. Persoas menores segundo nacionalidade no ano 2022.....	70
4.6 Cadro comparativo das persoas menores que executaron medidas durante os últimos cinco anos, segundo nacionalidade.....	71
4.7 Persoas menores segundo sexo e xulgado de procedencia	71

1 Introducción

A Lei orgánica 5/2000, do 12 de xaneiro, reguladora da responsabilidade penal dos menores (en adiante LORRPM), regula a responsabilidade penal das persoas maiores de catorce anos e menores de dezaioito pola comisión de feitos tipificados como delitos ou faltas no Código penal ou nas leis penais especiais. Esta lei foi obxecto de desenvolvemento regulamentario en virtude do Real decreto 1774/2004, do 30 de xullo. As idades indicadas deben entenderse referidas ao momento da comisión do ilícito penal, sen que o feito de superalas no comezo do procedemento ou durante a súa tramitación teña relevancia para os efectos de aplicación da lei.

Trátase dunha norma que pon o acento nas funcións rehabilitadoras e reeducadoras máis que nas sancionadoras. Establece un catálogo de medidas de natureza sancionadora-educativa que, baseado no superior interese da persoa menor, perseguen a integración e a reinserción social dos/as menores que delinquen.

As medidas susceptibles de seren impostas ás persoas menores, de acordo coa normativa reguladora, son as seguintes:

1 Medidas privativas de liberdade

- Internamento en réxime pechado. Os/as menores sometidos a esta medida residirán nun centro e desenvolverán neste todas as actividades formativas, educativas, laborais e de ocio. Só poden saír de forma esporádica, logo de autorización xudicial.
- Internamento en réxime semiaberto. As persoas menores sometidas a esta medida residirán nun centro, pero realizarán fóra del actividades formativas, educativas, laborais e de ocio.
- Internamento en réxime aberto. As persoas menores sometidas a esta medida levarán a cabo todas as actividades do proxecto educativo nos servizos normalizados da contorna (colexios, institutos, etc.), e residirán no centro como domicilio habitual, con suxeición ao seu programa e réxime interno.
- Internamento terapéutico en réxime pechado, semiaberto ou aberto. Nos centros desta natureza realízase unha atención educativa especializada ou tratamento específico dirixido ás persoas menores que padezan anomalías ou alteracións psíquicas, un estado de dependencia de bebidas alcohólicas, drogas tóxicas ou substancias psicotrópicas, ou alteracións na percepción que determinen unha alteración grave da conciencia da realidade. Esta medida poderá aplicarse soa ou como complemento doutra medida. Cando o interesado rexeite un tratamento de deshabitación, o xuíz aplicaralle outra medida adecuada ás súas circunstancias.

- Estas medidas de internamento contarán con dous períodos: o primeiro cumprirse no centro correspondente e o segundo en réxime de liberdade vixiada.
- Permanencia de fin de semana. As persoas menores sometidas a esta medida permanecerán no seu domicilio ou nun centro ata un máximo de trinta e seis horas entre a tarde ou noite do venres e a noite do domingo, a excepción do tempo que deban dedicar ás tarefas socioeducativas fixadas polo/a xuíz que deban levarse a cabo fóra do lugar de permanencia.

2 Medidas non privativas de liberdade

- Tratamento ambulatorio. As persoas menores sometidas a esta medida deben asistir ao centro designado coa periodicidade requirida polos facultativos que os atendan e seguir as pautas fixadas para o adecuado tratamento da anomalía ou alteración psíquica, adicción ao consumo de bebidas alcohólicas, drogas tóxicas ou substancias psicotrópicas ou alteracións na percepción que padezan. Esta medida poderá aplicarse soa ou como complemento doutra medida. Cando o interesado rexeite un tratamento de deshabitación, o xuíz aplicaralle outra medida adecuada ás súas circunstancias.
- Asistencia a un centro de día. As persoas menores sometidas a esta medida residirán no seu enderezo habitual e acudirán a un centro, plenamente integrado na comunidade, a realizar actividades de apoio, educativas, formativas, laborais ou de ocio. Estes centros responden ao propósito de proporcionarlle á persoa menor un ambiente estruturado durante boa parte do día, no que se leven a cabo actividades socioeducativas que poidan compensar as carencias do seu ambiente familiar.
- Liberdade vixiada. Nesta medida a persoa menor está sometida, durante o tempo establecido na sentenza, a un seguimento da súa actividade, da súa asistencia á escola, centro de formación ou lugar de traballo, segundo os casos, procurando que adquira as habilidades, capacidades e actitudes necesarias que lle permitan superar os factores que determinaron a infracción cometida. A persoa sometida a esta medida queda obrigada a manter co profesional responsable da execución as entrevistas establecidas e a cumprir as regras de conduta impostas polo xuíz na sentenza.
- Prohibición de aproximarse ou comunicarse coa vítima ou con aqueles dos seus familiares ou outras persoas que determine o xuíz. Esta medida impedirá á persoa menor achegarse ás persoas mencionadas, en calquera lugar onde estean, así como ao seu domicilio, centro docente, lugares de traballo e calquera outro que sexa frecuentado por eles. A prohibición de comunicarse coa vítima, ou con aqueles dos seus familiares ou outras persoas que

determine o xuíz ou tribunal, impedirá ao/á menor establecer con elas, por calquera medio de comunicación ou medio informático ou telemático, contacto escrito, verbal ou visual. Se esta medida implica a imposibilidade da persoa menor de continuar vivindo cos seus pais, titores ou gardadores, o Ministerio Fiscal deberá remitir testemuña dos particulares á entidade pública de protección do menor, e a dita entidade deberá promover as medidas de protección adecuadas ás circunstancias da persoa menor, conforme o disposto na Lei orgánica 1/1996.

- Convivencia con outra persoa, familia ou grupo educativo. A persoa menor sometida a esta medida debe convivir, durante o período de tempo establecido polo xuíz, con outra persoa, cunha familia distinta á propia ou cun grupo educativo, adecuadamente seleccionados para orientar a persoa menor no seu proceso de socialización.
- Prestacións en beneficio da comunidade. A persoa menor sometida a esta medida, que non se poderá impoñer sen contar co seu consentimento, realizará as actividades non retribuídas que se lle indiquen, de interese social ou en beneficio de persoas en situación de precariedade. Procúrase relacionar a natureza das ditas actividades coa do ben xurídico lesionado.
- Realización de tarefas socioeducativas. A persoa menor sometida a esta medida debe levar a cabo actividades específicas de contido educativo encamiñadas a facilitarlle o desenvolvemento da súa competencia social.
- Amoestación. Esta medida consiste na reprensión do/a menor levada a cabo polo xulgado de menores e dirixida a facerlle comprender a gravidade dos feitos cometidos e as consecuencias que estes tiveron ou poderían ter tido, instándoo a non volver a cometer tales feitos no futuro.
- Privación do permiso de conducir ciclomotores ou vehículos de motor, ou do dereito a obtelo, ou das licenzas administrativas para caza ou para uso de calquera tipo de armas. Esta medida poderase impoñer como accesoria cando o delito ou falta se cometese utilizando un ciclomotor ou un vehículo de motor, ou unha arma.
- Inhabilitación absoluta. Esta medida produce a privación definitiva de todas as honras, empregos e cargos públicos sobre o que recaese, así como a incapacidade para obtelos, estes ou calquera outro e a de ser elixido/a para cargo público durante o tempo da medida.

As/os xuíces de menores son competentes en primeira instancia para coñecer os feitos delituosos cometidos por menores e para resolver a responsabilidade civil derivada da comisión de ilícitos penais, e teñen o control da execución das medidas previstas na lei. Porén, o artigo 45 da LORPM establece que lles corresponde ás comunidades autónomas a competencia para a execución das medidas impostas polos xulgados de menores. Estas medidas levaranse a cabo, de acordo coas respectivas normas de organización, mediante a creación, dirección, organización e xestión dos servizos, institucións e programas axeitados para garantir a correcta execución das medidas previstas. Para estes efectos, a Comunidade Autónoma poderá establecer os correspondentes

convenios ou acordos de colaboración con outras entidades, ben sexan públicas, da Administración do Estado, local ou doutras comunidades autónomas, ou privadas sen ánimo de lucro, baixo a súa directa supervisión e sen que iso supoña en ningún caso cesión da titularidade e da responsabilidade derivada da dita execución.

Na Comunidade Autónoma Galega, a Dirección Xeral de Familia, Infancia e Dinamización Demográfica da Consellería de Política Social e Xuventude é o órgano que, en desenvolvemento das previsións legais anteriormente mencionadas, ten encomendada a execución das medidas ditas polos xulgados de menores, nos termos establecidos na LORRPM, segundo se recolle no Decreto 124/2022, do 23 de xuño, polo que se establece a estrutura orgánica da consellería de Política Social e Xuventude.

O exercicio desta competencia organízase a través de dous grandes programas: o Programa de execución de medidas de internamento, no cal se xestionan as medidas privativas de liberdade previstas na Lei orgánica 5/2000, e o Programa de execución de medidas de medio aberto, no cal se xestionan as que non teñen tal carácter.

Esta memoria recolle os datos estatísticos de execución relativos ao ano 2022 e preséntase dividida en seis bloques:

O primeiro bloque, «Medidas notificadas e persoas menores afectadas por esas medidas», Proporciona información sobre o número total de medidas notificadas que tiveron entrada na Dirección Xeral de Familia, Infancia e Dinamización Demográfica durante o ano 2022 xa fosen remitidas polos xulgados de menores de Galicia ou por outros xulgados de menores do resto do Estado, así como do número de persoas menores afectadas e as infraccións penais que cometeron.

O segundo bloque, «Medidas en execución e persoas menores que as estiveron executando», recolle o volume de traballo efectivo realizado durante o ano 2022 para a execución das medidas, tanto de internamento coma de medio aberto. Faise referencia ao número de medidas executadas así como ao número de persoas menores afectadas. Enténdese por medidas en execución as executadas durante ese ano, tanto se se iniciaron neste coma noutro anterior. Indícanse así mesmo, os recursos empregados e o índice de ocupación dos centros de internamento.

O terceiro bloque, «Medidas pendentes de execución», constitúe o volume de medidas xudiciais que, logo de seren notificadas polos xulgados, están pendentes de execución.

O cuarto bloque, «Persoas menores que estiveron executando medidas», ofrece unha visión de conxunto sobre as persoas menores que estiveron executando medidas xudiciais durante este ano.

1 Medidas notificadas e persoas menores afectadas por esas medidas.



1.1 Medidas notificadas e persoas menores afectadas segundo os xulgados de procedencia

	Medidas notificadas		Persoas menores afectadas polas medidas notificadas	
	N	%	N	%
A Coruña	329	45,13 %	182	40,72 %
Lugo	130	17,83 %	74	16,55 %
Ourense	70	9,60 %	42	9,40 %
Pontevedra	175	24,01 %	132	29,53 %
Outros	25	3,43 %	17	3,80 %
Suma...	729	100 %	447	100 %
Total...	729		442 *	

* A suma total de persoas menores afectadas polas medidas notificadas é 447. Sen embargo nº real de menores afectados polas medidas notificadas é de 442. Isto débese a que hai menores que están afectados por medidas de diferentes xulgados.

Medidas notificadas: medidas recollidas na parte dispositiva das resolucións xudiciais ditadas polos xulgados de menores remitidas á Dirección Xeral de Familia, Infancia e Dinamización Demográfica. As liberdades vixiadas que conforman o 2º período dos internamentos foron computadas como medidas con entidade propia xa que para efectos de execución son medidas distintas.

Persoas menores afectadas: Persoas menores ás que se lle impuxeron medidas.

- No ano 2022 impuxéronse 729 medidas que afectaron 442 menores, 103 mulleres e 339 homes (23,30% e 76,70% respectivamente).
- O Xulgado de Menores da Coruña foi o que máis medidas notificou (45,13%), seguido de Pontevedra (24,01%).
- As medidas notificadas polos Xulgados de Menores de Lugo e Ourense supuxeron o 27,43%.

Gráfico 1. Medidas notificadas polos xulgados no ano 2022

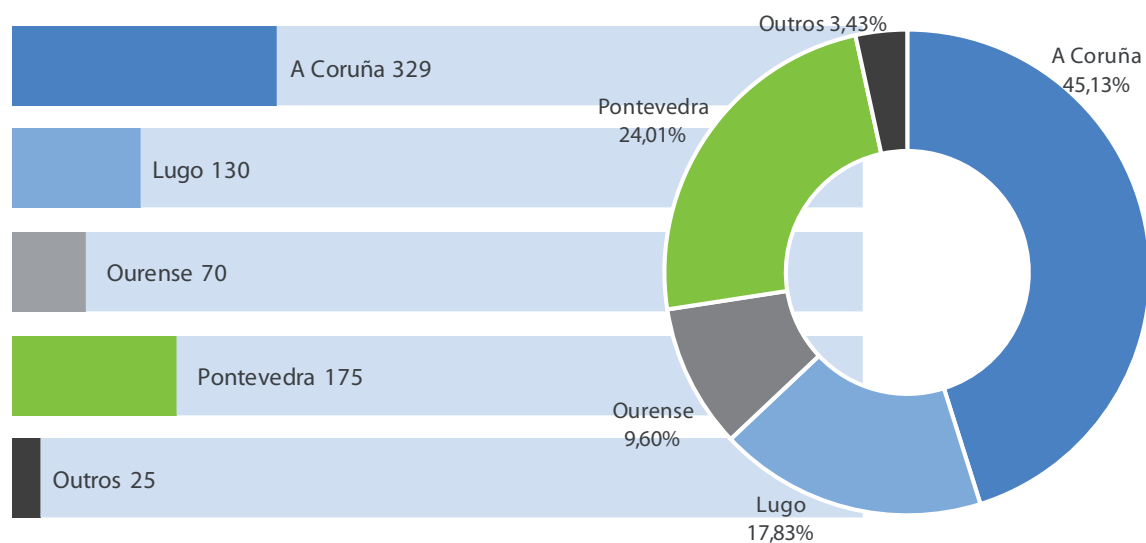
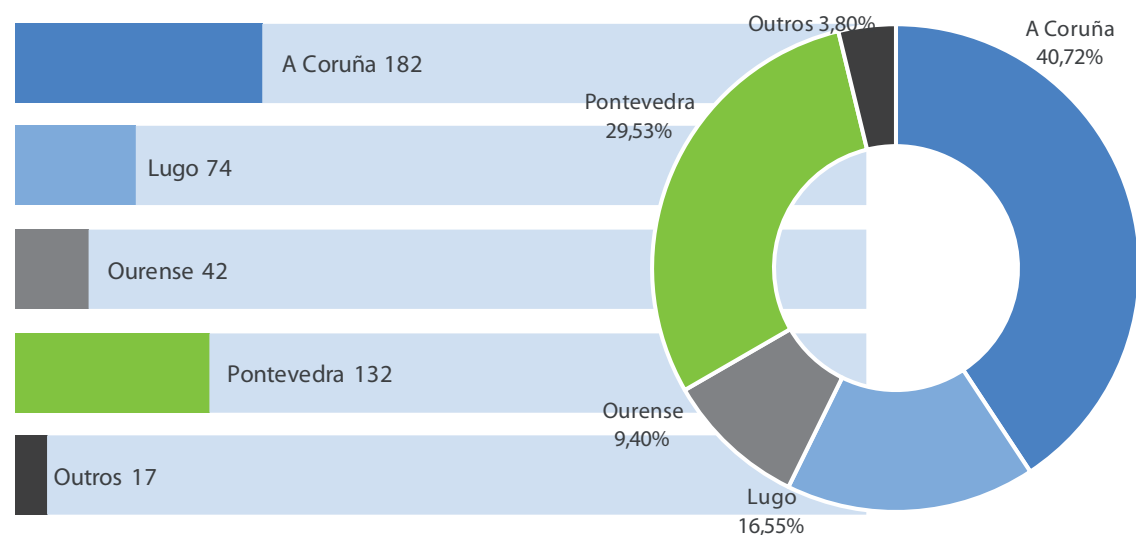


Gráfico 2. Persoas menores afectadas polas medidas notificadas polos xulgados no ano 2022



1.2 Cadro comparativo de medidas notificadas durante os últimos cinco anos

	2018	2019	2020	2021	2022
Nº de medidas notificadas	820	1.188	785	796	729
	Incremento 2018	Incremento 2019	Decaemento 2020	Incremento 2021	Decaemento 2022
Incremento/decaemento das medidas en relación co ano anterior	1,61 %	44,88 %	-33,92 %	1,40 %	-8,42 %

1.3 Porcentaxe da poboación galega (maior de 14 anos e menor de 18) afectada polas medidas notificadas por sexo e xulgado de procedencia/provincia

		14 anos	15 anos	16 anos	17 anos	Total
A Coruña	Homes	4.999	4.995	4.950	4.952	19.896
	Mulleres	4.716	4.712	4.770	4.566	18.764
	Total	9.715	9.707	9.720	9.518	38.660
Lugo	Homes	1.175	1.194	1.194	1.178	4.741
	Mulleres	1.188	1.085	1.133	1.105	4.511
	Total	2.363	2.279	2.327	2.283	9.252
Ourense	Homes	1.121	1.161	1.105	1.150	4.537
	Mulleres	1.138	1.128	1.078	1.117	4.461
	Total	2.259	2.289	2.183	2.267	8.998
Pontevedra	Homes	4.649	4.588	4.538	4.527	18.302
	Mulleres	4.328	4.355	4.335	4.327	17.345
	Total	8.977	8.943	8.873	8.854	35.647
Total	Homes	11.944	11.938	11.787	11.807	47.476
	Mulleres	11.370	11.280	11.316	11.115	45.081
	Total	23.314	23.218	23.103	22.922	92.557

		Poboación (14-17 anos)	Persoas menores afectadas por medidas notificadas	% de persoas menores afectadas
A Coruña	Homes	19.896	142	0,71 %
	Mulleres	18.764	40	0,21 %
	Total	38.660	182	0,47 %
Lugo	Homes	4.741	53	1,12 %
	Mulleres	4.511	21	0,47 %
	Total	9.252	74	0,80 %
Ourense	Homes	4.537	32	0,71 %
	Mulleres	4.461	10	0,22 %
	Total	8.998	42	0,47 %

Execución de medidas xudiciais previstas na Lei orgánica 5/2000

Pontevedra	Homes	18.302	104	0,57 %
	Mulleres	17.345	29	0,17 %
	Total	35.647	133	0,37 %
Total	Homes	47.476	331	0,70 %
	Mulleres	45.081	100	0,22 %
	Total	92.557	431	0,47 %

Nota.- A poboación de cada provincia relaciónase cos menores aos que lle foron impostas medidas polo Xulgado de Menores da dita provincia.

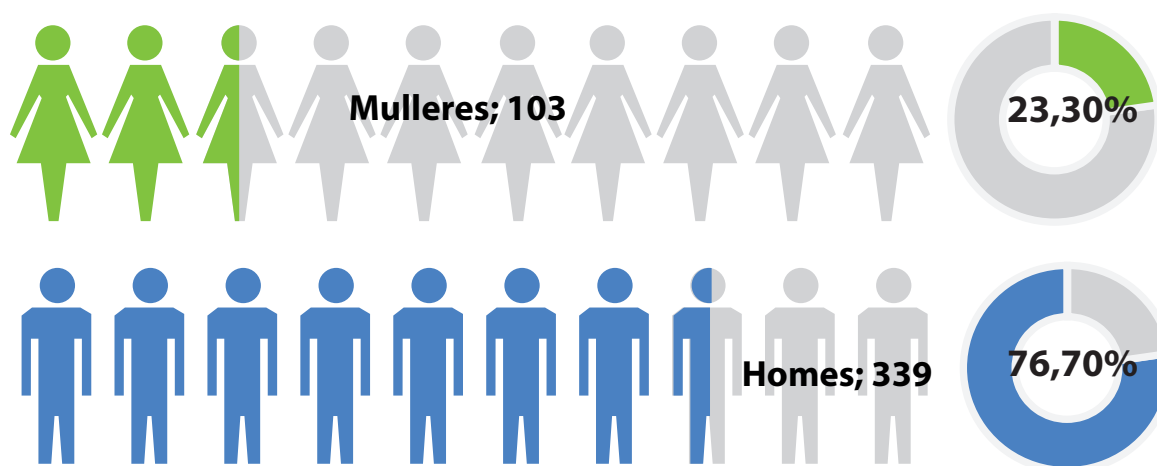
* O nº total de menores non coincide co nº de menores dos que se recibiron medidas. Isto débese a que tamén se recibiron medidas impostas por xulgados de menores de fóra de Galicia.

1.4 Número de persoas menores afectadas por medidas notificadas e cadro comparativo dos últimos cinco anos

	Nº de menores 2022	% de menores
Homes	365	77,17 %
Mulleres	108	22,83 %
Total	473	100%

- O número de homes aos que se lles impuxeron medidas xudiciais é moi superior ao de mulleres, cunha porcentaxe do 76,70 % fronte ao 23,30 % de mulleres (proporción aproximada 3:1).

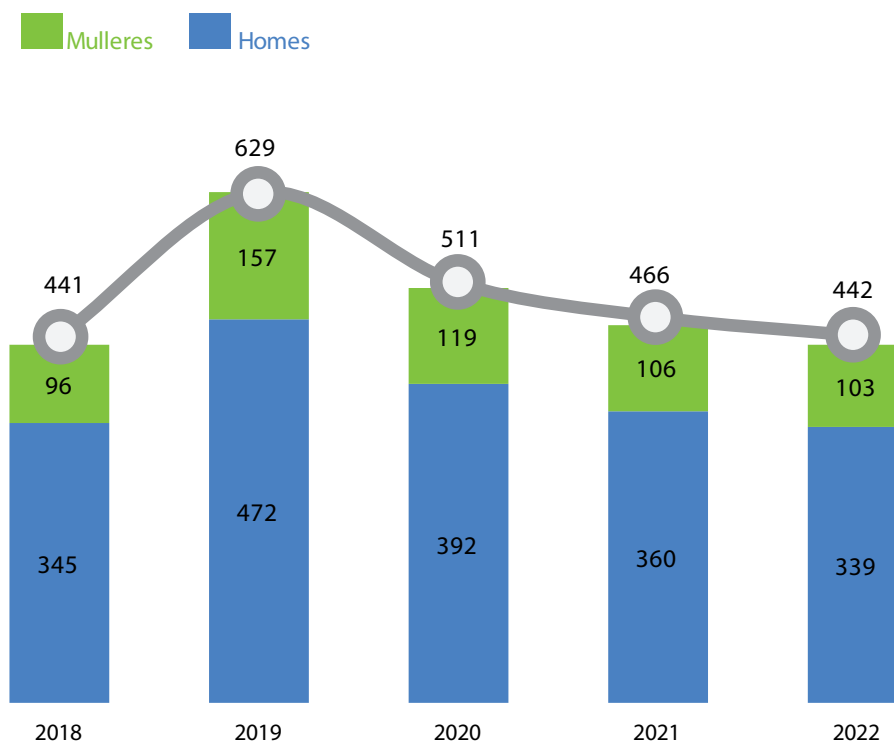
Gráfico 3. Persoas menores afectadas por medidas notificadas no ano 2022



Cadro comparativo dos últimos cinco anos.

		Poboación (14-17 anos)	Persoas menores afectadas por medidas notificadas	% de persoas menores afectadas
2018	Homes	44.521	345	0,77 %
	Mulleres	41.979	96	0,23 %
	Total	86.500	441	0,51 %
2019	Homes	45.187	472	1,04 %
	Mulleres	42.703	157	0,37 %
	Total	87.890	629	0,72 %
2020	Homes	46.033	392	0,85 %
	Mulleres	43.711	119	0,27 %
	Total	89.744	511	0,57 %
2021	Homes	46.943	360	0,77 %
	Mulleres	44.564	106	0,24 %
	Total	91.507	466	0,51 %
2022	Homes	47.476	331	0,70 %
	Mulleres	45.081	100	0,22 %
	Total	92.557	431	0,47 %

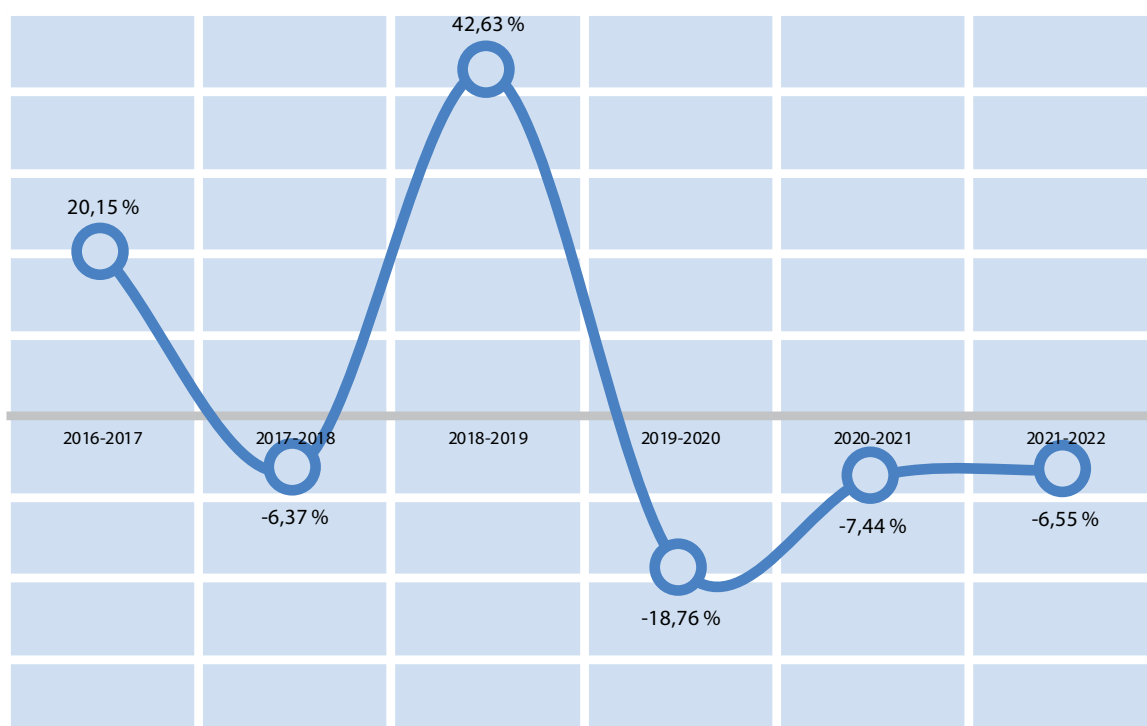
Gráfico 4. Comparativa das persoas menores afectadas por medidas notificadas nos últimos cinco anos segundo sexo



1.5 Porcentaxe de incremento ou decaemento do número de persoas menores ás que se lle impuxeron as medidas notificadas durante os últimos cinco anos

	2018	2019	2020	2021	2022
Persoas menores afectadas por medidas notificadas	441	629	511	473	442
% de incremento/decremento	-30 -6,37 %	188 42,63 %	-118 -18,76 %	-38 -7,44 %	-31 -6,55 %

Gráfico 5. Porcentaxe de incremento ou decaemento do número de persoas menores ás que se lle impuxeron as medidas notificadas durante os últimos cinco anos



1.6 Persoas menores dadas de alta por primeira vez no sistema informático MENOR *versus* o número total de menores afectados por medidas notificadas: cadro comparativo dos últimos cinco anos (información desagregada por sexo)

No seguinte cadro recóllese o número de persoas menores dadas de alta por primeira vez na aplicación MENOR da Dirección Xeral de Familia, Infancia e Dinamización Demográfica (no apartado correspondente a xustiza penal xuvenil) en relación co número total de persoas menores afectadas por medidas notificadas desde o ano 2018 ata o ano 2022.

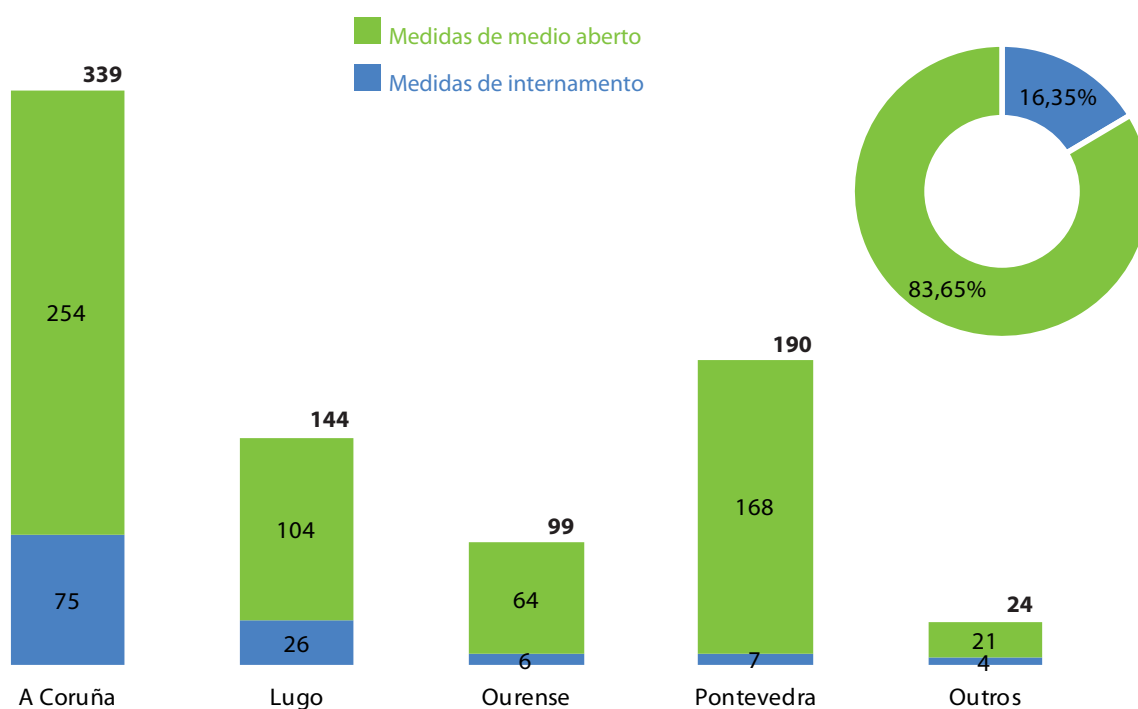
		Nº total de menores afectados por medidas notificadas	Nº de menores dados de alta por 1ª vez aplicación Xestión de Menores Infractores/ MENOR	
2018	Homes	345	227	65,80%
	Mulleres	96	72	75,00%
	Total	441	299	67,80%
2019	Homes	470	336	71,49%
	Mulleres	159	122	76,73%
	Total	629	458	72,81%
2020	Homes	392	258	65,82%
	Mulleres	119	84	70,59%
	Total	511	342	66,93%
2021	Homes	365	260	71,23%
	Mulleres	108	78	72,22%
	Total	473	338	71,46%
2022	Homes	339	247	72,86%
	Mulleres	103	79	76,70%
	Total	442	326	73,76%

1.7 Medidas notificadas segundo o grao de privación de liberdade (medidas de internamento ou medidas de medio aberto) e xulgado de procedencia

Medida/xulgado	Medidas de internamento	Medidas de medio aberto	Total
A Coruña	75	254	329
Lugo	26	104	130
Ourense	6	64	70
Pontevedra	7	168	175
Total Galicia	114	590	704
Outros	4	21	25
Total	118	611	729
% das medidas	16,19%	83,81%	100%

Das 729 medidas notificadas durante o ano 2022, 118 corresponderon a internamentos (16,19 % do total de medidas notificadas) e 611 a medidas de medio aberto (83,81 % do total de medidas notificadas).

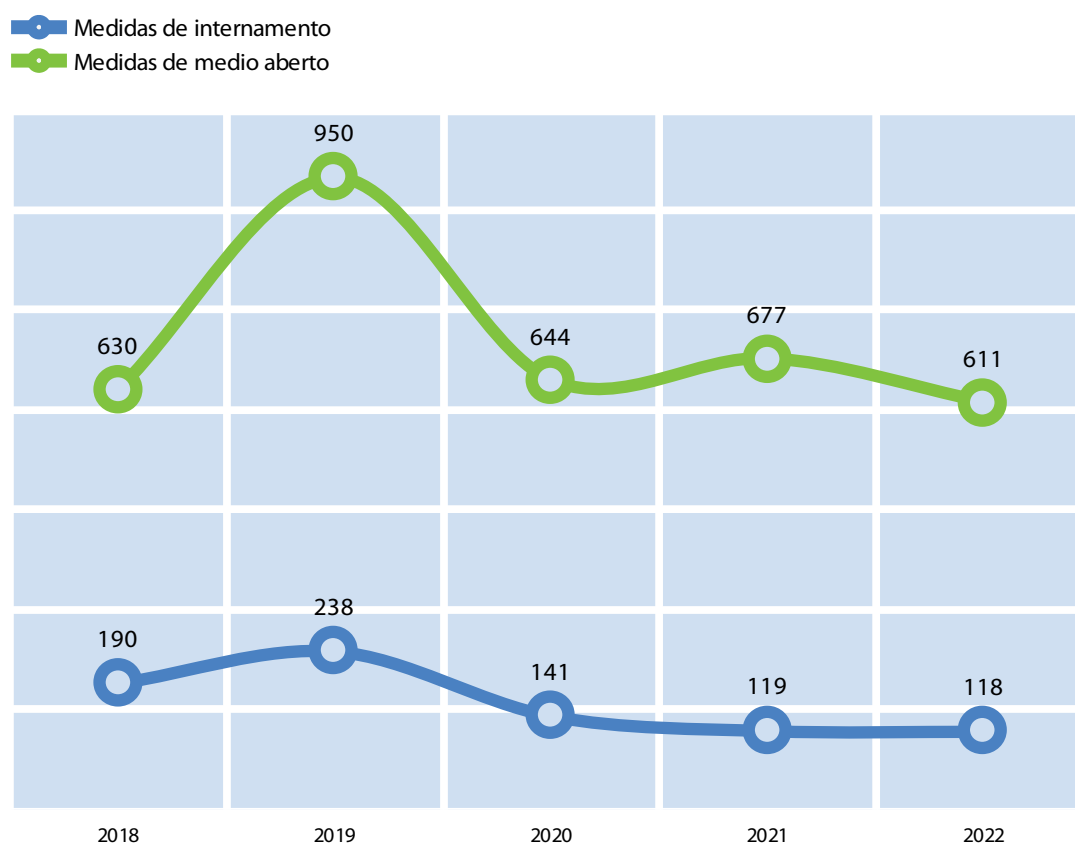
Gráfico 6. Medidas notificadas segundo o grao de privación de liberdade e xulgado de procedencia no ano 2022



1.8 Cadro comparativo das medidas notificadas, segundo o grao de privación de liberdade (medidas de internamento ou medidas de medio aberto) durante os últimos cinco anos

	Medidas de internamento		Medidas de medio aberto		Total
	Medidas	%	Medidas	%	
2018	190	23,17 %	630	76,83 %	820
2019	238	20,03 %	950	79,97 %	1.188
2020	141	17,96 %	644	82,04 %	785
2021	119	14,95 %	677	85,05 %	796
2022	118	16,19 %	611	83,81 %	729

Gráfico 7. Comparativa das medidas notificadas segundo o grao de privación de liberdade nos últimos cinco anos



1.9 Incremento ou decaemento das medidas de internamento e medio aberto notificadas durante os últimos cinco anos

	Medidas de internamento		Medidas de medio aberto		Total
	Medidas	% de incremento/ decremento	Medidas	% de incremento/ decremento	
2018	190	9,83 %	630	-0,63 %	1,61 %
2019	238	25,26 %	950	50,79 %	44,88 %
2020	141	-40,76 %	644	-32,21 %	-33,92 %
2021	119	-15,60 %	677	5,12 %	1,40 %
2022	118	-0,84 %	611	-9,75 %	-8,41 %

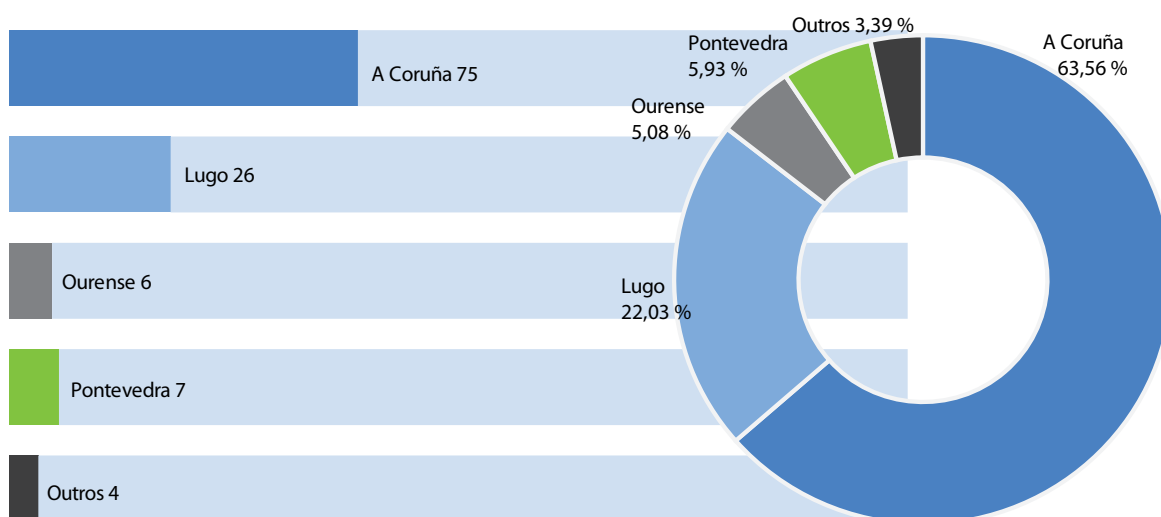
No ano 2022 produciuse un decremento do 8,41% no número total de medidas xudiciais notificadas con respecto ao ano 2021.

1.10 Medidas de internamento notificadas segundo o tipo de medida, carácter (preventiva ou firme) e o xulgado de procedencia

Medida / Xulgado	A Coruña	Lugo	Ourense	Pontevedra	Outros	Total
I. Pechado preventivo	4	0	0	0	0	4
I. Semiaberto preventivo	5	5	1	2	0	13
I. Aberto preventivo	1	0	0	0	0	1
I. Terapéutico pechado preventivo	2	0	0	0	0	2
I. Terapéutico semiaberto preventivo	1	2	0	1	0	4
I. Terapéutico aberto preventivo	0	0	0	0	0	0
Total internamentos preventivos	13	7	1	3	0	24
Medida / xulgado	A Coruña	Lugo	Ourense	Pontevedra	Outros	Total
I. Pechado	9	1	0	0	1	11
I. Semiaberto	45	13	3	1	2	64
I. Aberto	2	0	0	2	0	4

Permanencia f/s en centro	0	0	2	1	0	3
I. Terapéutico pechado	0	0	0	0	0	0
I. Terapéutico semiaberto	6	5	0	0	1	12
I. Terapéutico aberto	0	0	0	0	0	0
Total internamento con sentenza firme	62	19	5	4	4	94
Total internamentos preventivos e firmes	75	26	6	7	4	118
	63,56%	22,03%	5,08%	5,93%	3,39%	100%

Gráfico 8. Medidas de internamento notificadas por xulgado de procedencia no ano 2022



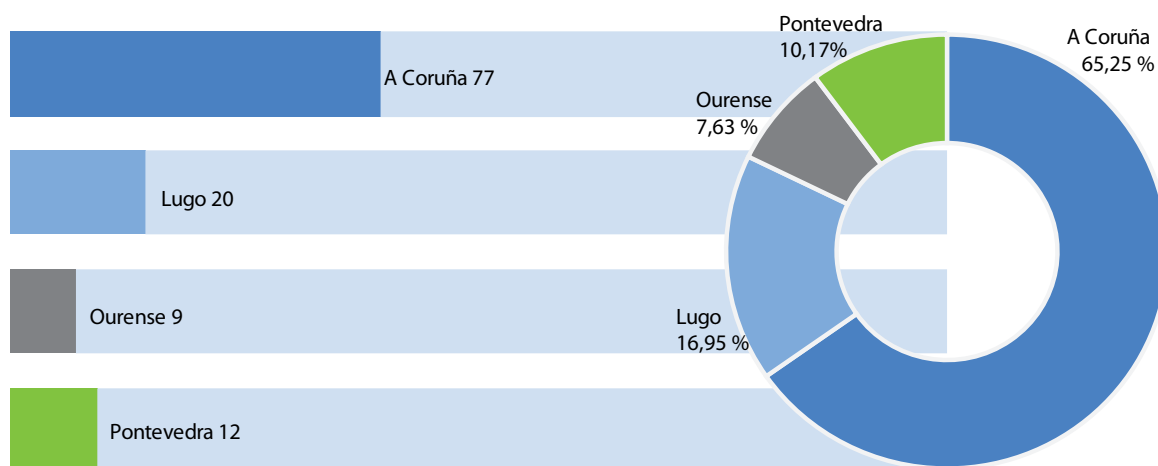
1.11 Medidas de internamento notificadas segundo o tipo de medida e a provincia de xestión

Medida / provincia xestión	A Coruña	Lugo	Ourense	Pontevedra	Total
I. Pechado preventivo	4	0	0	0	4
I. Semiaberto preventivo	5	5	1	2	13
I. aberto preventivo	1	0	0	0	1
I. Terapéutico pechado preventivo	2	0	0	0	2
I. Terapéutico semiaberto preventivo	1	1	0	2	4
I. Terapéutico aberto preventivo	0	0	0	0	0
Total internamentos preventivos	13	6	1	4	24

Execución de medidas xudiciais previstas na Lei orgánica 5/2000

Medida / provincia xestión	A Coruña	Lugo	Ourense	Pontevedra	Total
I. Pechado	10	1	0	0	11
I. Semiaberto	46	9	6	3	64
I. Aberto	2	0	0	2	4
Permanencia f/s en centro	0	0	2	1	3
I. Terapéutico pechado	0	0	0	0	0
I. Terapéutico semiaberto	6	4	0	2	12
I. Terapéutico aberto	0	0	0	0	0
Total internamentos con sentenza firme	64	14	8	8	94
Total internamentos preventivos e firmes	77	20	9	12	118
	65,25%	16,95%	7,63%	10,17%	100%

Gráfico 9. Medidas de internamento notificadas segundo a provincia de xestión no ano 2022

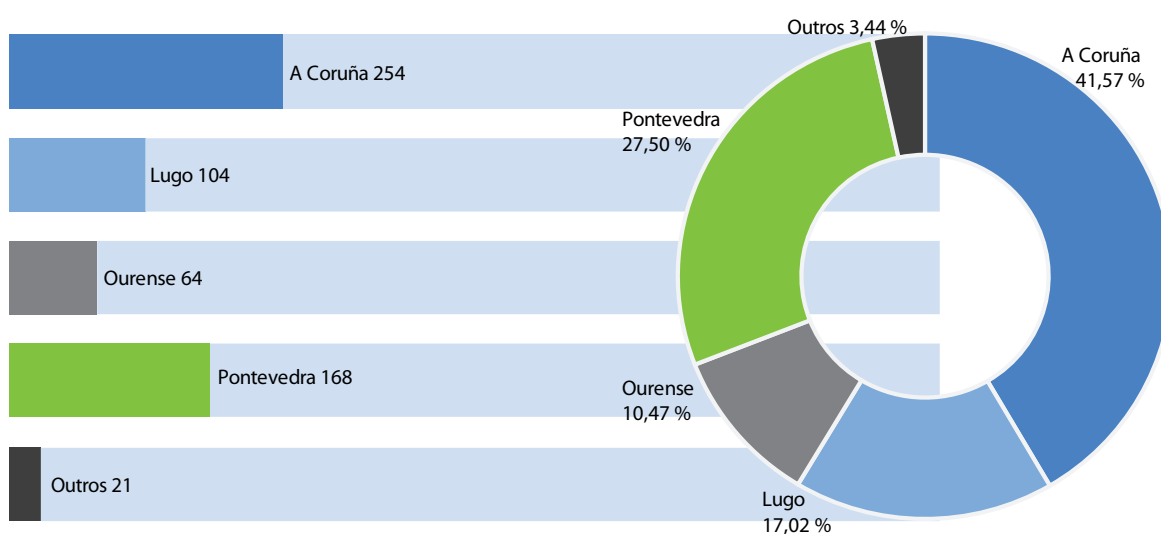


1.12 Medidas de medio aberto notificadas segundo o tipo de medida, carácter e o xulgado de procedencia

Medida / xulgado	A Coruña	Lugo	Ourense	Pontevedra	Outros	Total
Liberdade vixiada preventiva	0	4	0	3	0	7
Prohibición de aproximarse ou comunicarse preventiva	8	0	0	2	0	10
Total medidas preventivas	8	4	0	5	0	17

Medida / xulgado	A Coruña	Lugo	Ourense	Pontevedra	Outros	Total
Liberdade vixiada 2º período	60	24	2	2	3	91
Liberdade vixiada	98	49	27	63	15	252
Convivencia con outra persoa...	1	0	0	0	0	1
Asistencia a centro de día	0	0	0	6	0	6
Permanencia f/s no domicilio	0	0	0	0	0	0
Tratamento ambulatorio	13	10	4	2	0	29
P.B.C.	8	3	13	22	0	46
Tarefas socioeducativas	57	13	17	61	2	150
Prohibición de aproximarse ou comunicarse	8	1	1	4	1	15
Amoestación	1	0	0	2	0	3
Privación permiso de conducir ou de armas	0	0	0	1	0	1
Inhabilitación absoluta	0	0	0	0	0	0
Total M. A. con sentenza firme	246	100	64	163	21	594
Total medidas medio aberto preventivas e firmes	254	104	64	168	21	611
	41,57%	17,02%	10,47%	27,50%	3,44%	100%

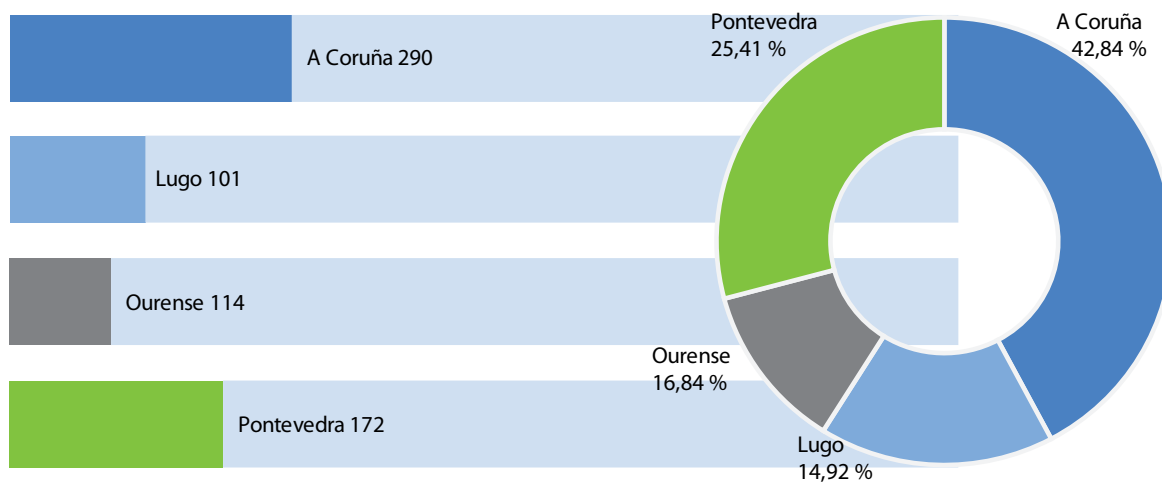
Gráfico 10. Medidas de medio aberto notificadas segundo o xulgado de procedencia no ano 2022



1.13 Medidas de medio aberto notificadas segundo o tipo de medida e a provincia de xestión

Medida / provincia xestión	A Coruña	Lugo	Ourense	Pontevedra	Total
Liberdade vixiada preventiva	0	4	0	3	7
Prohibición de aproximarse ou comunicarse preventiva	8	0	0	2	10
Total medidas preventivas	8	4	0	5	17
Medida / provincia xestión	A Coruña	Lugo	Ourense	Pontevedra	Total
Liberdade vixiada 2º período	62	17	5	7	91
Liberdade vixiada	102	49	35	66	252
Convivencia con outra persoa....	0	0	0	1	1
Asistencia a centro de día	0	0	0	6	6
Permanencia f/s no domicilio	0	0	0	0	0
Tratamento ambulatorio	10	10	4	5	29
P.B.C.	11	4	12	19	46
Tarefas socieducativas	56	17	16	61	150
Prohibición de aproximarse ou comunicarse	8	1	1	5	15
Amoestación	1	0	0	2	3
Privación permiso de conducir ou de armas	0	0	0	1	1
Inhabilitación absoluta	0	0	0	0	0
Total M.A. con sentenza firme	250	98	73	173	594
Total internamentos preventivos e firmes	258	102	73	178	611
	42,23%	16,69%	11,95%	29,13%	100%

Gráfico 11. Medidas de medio aberto notificadas segundo provincia de xestión no ano 2022



1.14 Medidas notificadas en función da tipoloxía dos delitos dos que derivan as medidas

DELITOS	Nº de medidas impostas, derivadas do delito	Nº delitos
1 - Homicidios e as súas formas		
Homicidio art. 138	3	3
Asasinato art. 139	6	3
Homicidio imprudente art. 142	0	0
Indución e cooperación ao suicidio art. 143	0	0
Homicidio e as súas formas	0	0
2 - Do aborto		
Aborto doloso art.144-145bis	0	0
Aborto imprudente art.146	0	0
Do aborto	0	0
3 - Das lesións		
Lesións art. 147 - 151	184	132
Maltrato de obra art. 147.3	49	33
Lesións por imprudencia grave art. 152.1	2	1

Execución de medidas xudiciais previstas na Lei orgánica 5/2000

Lesións por imprudencia menos grave art. 152.2	0	0
Malos tratos – art. 153	0	0
Violencia de xénero ar.153.1	17	11
Violencia doméstica art.153.2	81	44
Participación en rifa tumultuaria art. 154	0	0
Das lesións	2	2
4 - Contra liberdade		
Detención ilegal e secuestro art. 163-166	0	0
Ameazas art. 169-171	121	81
Coaccións art. 172	7	7
Coaccións ao matrimonio art. 172bis	0	0
Acoso art. 172ter	4	4
Contra a liberdade	2	2
5 - Contra a integridade moral		
Trato degradante art. 173.1	23	17
Violencia de xénero e doméstica física ou psíquica habitual art. 173.2	57	37
Violencia de xénero doméstica, inxuria de ou vexación inxusta de carácter leve art. 173.4	5	5
Contra a integridade moral	3	2
6 - Contra a liberdade e indemnidades sexuais		
Agresión sexual art. 178 e 180	4	2
Violación art. 179 e 180	0	0
Abusos sexuais art. 181-182	4	3
Abusos e agresións sexuais a menores de dezaseis anos art. 183- 183ter	27	11
Acoso sexual art. 184	0	0
Exhibicionismo art. 185	2	1
Provocación sexual a menores e persoas con discapacidade art. 186	0	0
Explotación sexual de adultos art. 187	0	0
Explotación sexual de menores e persoas con discapacidade art. 188	0	0

Pornografía infantil ou que afecte persoas con discapacidade art. 189	4	2
Contra a liberdade e indemnidade sexuais	0	0
7 - Da omisión da obriga de socorro		
Omisión da obriga de socorro art.195	0	0
8 - Contra a intimidade, o dereito á propia imaxe e á inviolabilidade do domicilio		
Descubrimento e revelación de segredos art. 197-197quáter	20	16
Violación de morada art. 202	0	0
Violación de domicilio de persoas xurídicas art. 203	0	0
Contra a intimidade, o dereito á propia imaxe e á inviolabilidade do domicilio	4	4
9 - Contra a honra		
Calumnia art. 205	0	0
Inxuria art. 208	0	0
Contra a honra	0	0
10 - Contra as relacións familiares		
Matrimonio ilegal art. 217 e 218	0	0
Suposición de parto, alteración da paternidade, estado ou condición do menor art. 220.1	0	0
Quebrantamento dos deberes de custodia dos menores ou persoas de discapacidade art. 223	0	0
Indución de menores ou persoas con discapacidade ao abandono do domicilio art. 224	0	0
Subtracción de menores art. 225bis	1	1
Abandono de familia, menores ou persoas con discapacidade necesitadas de especial protección art. 226-233	0	0
Contra as relacións familiares	0	0
11 - Contra o patrimonio e a orde socioeconómica		
Furto art. 234-236	74	59
Roubo con forza nas cousas art. 237-240	66	43
Roubo cometido en casa habitada, edificio ou local abertos ao público art. 241	9	7
Roubo con violencia ou intimidación nas persoas art. 237 e 242	144	68
Extorsión art. 243	0	0
Roubo e furto de uso de vehículos art. 244	15	12

Execución de medidas xudiciais previstas na Lei orgánica 5/2000

Usurpación art. 245-247	3	2
Estafa art. 248-251	12	11
Apropiación indebida art. 253-254	3	3
Defraudación de fluído eléctrico e análogas art. 255-256	0	0
Frustración da execución art. 257-258 bis	0	0
Danos art. 263-266	50	45
Danos imprudentes art. 267	0	0
Contra o patrimonio e a orde socioeconómica	0	0
12 - Delitos relativos á propiedade intelectual e industrial, ao mercado y aos consumidores		
Contra a propiedade intelectual art. 270-272	0	0
Contra a propiedade industrial art. 273-277	1	1
13 - Delito da receptación e o branqueo de capitais		
Receptación art. 298	1	1
14 - Delitos contra os dereitos dos cidadáns estranxeiros		
Contra os dereitos dos cidadáns estranxeiros art. 318bis	0	0
15 - Delitos relativos á protección do patrimonio histórico, ambiente, flora, fauna e animais domésticos		
Delitos sobre o patrimonio histórico art. 323-324	0	0
Delitos contra os recursos naturais e o ambiente art. 325-331	0	0
Delitos relativos á protección da fauna, flora e animais domésticos art. 332 a 337bis	0	0
16 - Delitos contra a seguridade colectiva		
Estragos art. 346 e 347	0	0
Incendios art. 351	0	0
Incendios forestais art. 352-355	0	0
Incendios en zonas non forestais art. 356	0	0
Incendios en bens propios art. 357	0	0
Contra a seguridade colectiva	0	0
17 - Delitos contra a saúde pública		
Cultivo, elaboración ou tráfico de drogas art. 368 a 377	12	11
Contra a saúde pública	0	0

18 - Delitos contra a seguridade viaria		
Condución a velocidade excesiva e baixo a influencia de drogas ou bebidas alcohólicas art. 379	5	3
Condución temeraria art. 380-382	6	4
Negativa a someterse a probas de alcoholemia e detección de drogas art. 383	0	0
Condución de vehículo de motor o ciclomotor sen licenza o permiso art. 384	28	23
Orixinar grave risco para a circulación art. 385	0	0
Contra a seguridade viaria	7	4
19 - Das falsidades		
Falsificación de moeda (tenza, recepción ou obtención) art. 386	0	0
Falsificación de selos ou efectos timbrados art. 389	0	0
Falsidade en documentos públicos art. 392	1	1
Utilización de documento público falso art. 393	0	0
Falsidade en documentos privados art. 395	0	0
Falsificación en certificados art. 399	0	0
Falsificación de tarxetas de crédito e débito e cheques de viaxe art. 399bis	0	0
Das falsidades	0	0
20 - Delitos contra a Administración de xustiza		
Encubrimento art. 451	0	0
Realización arbitraria do propio dereito art. 455	1	1
Acusación e denuncia falsas art. 456	3	1
Simulación de delitos art. 457	2	2
Falsa testemuña art. 458-460	0	0
Obstrución á xustiza art. 463-464	2	1
Quebrantamento de condena art. 468	11	8
Fuga do lugar de reclusión art. 469	0	0
Axuda á evasión de condenado ou privado de liberdade art. 470	0	0
Contra a Administración de xustiza	4	2
21 - Delitos relativos ao exercicio de dereitos fundamentais e liberdades públicas		


Execución de medidas xudiciais previstas na Lei orgánica 5/2000

Provocación á discriminación, odio ou violencia contra grupos art. 510	1	1
Reunión ou manifestación ilícita art. 515	0	0
Pertenza a asociación ilícita art. 515	0	0
Delitos contra a liberdade de conciencia, sentimentos relixiosos e respecto aos defuntos art. 522-526	0	0
Aldraxe aos símbolos e emblemas do Estado art. 543	0	0
Contra o exercicio dos dereitos fundamentais e as liberdades públicas	0	0
22 - Delitos contra a orde pública		
Atentado contra a autoridade, os seus axentes e funcionarios públicos e contra funcionarios docentes, sanitarios e outros art. 550	65	30
Resistencia e desobediencia graves art. 556	7	6
Desordes públicas art. 557-561	1	1
Tenza, tráfico e depósito de armas, municións ou explosivos art. 563-568	0	0
Organización criminal art. 550bis e ter	0	0
Organizacións e grupos terroristas art. 571-572	0	0
Terrorismos art. 573-579bis	0	0
Contra a orde pública	0	0

DELITOS PRESENTES NAS SENTENZAS NOTIFICADAS	Nº de medidas impostas	Nº delitos
Total	1.166*	775

* Débese ter en conta que dentro dun expediente xudicial pode haber varios delitos e, cando se contan as medidas asociadas a cada delito, estase a contar, en moitos casos, varias veces unha mesma medida. Como xa se indicou, o nº de medidas notificadas é de 729.

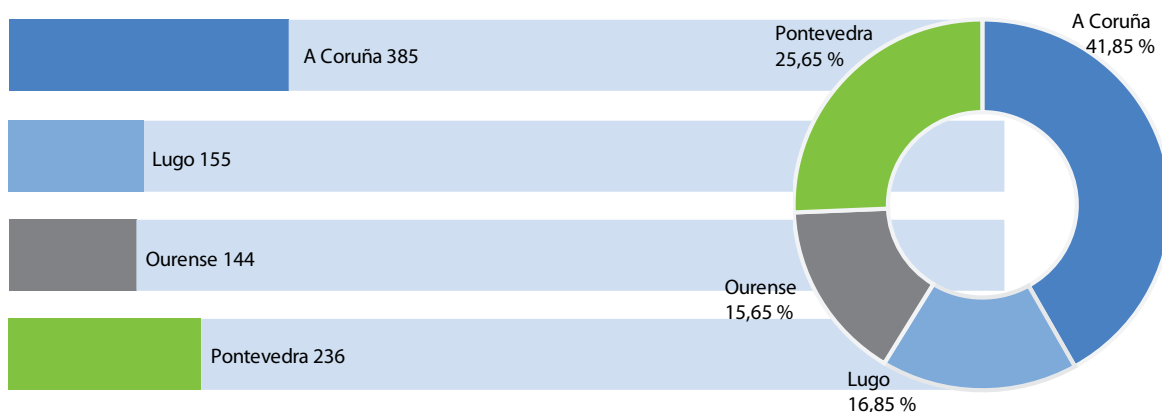
2 Medidas en execución e persoas menores que as estiveron executando



2.1 Medidas en ejecución segundo a provincia de xestión

Provincia de xestión	Nº de medidas	Porcentaxe
A Coruña	385	41,85 %
Lugo	155	16,85 %
Ourense	144	15,65 %
Pontevedra	236	25,65 %
Total	920	100 %

Gráfico 12. Medidas en ejecución segundo a provincia de xestión no ano 2022



2.2 Persoas menores que estiveron executando medidas segundo a provincia de xestión e sexo

Provincia de xestión	Persoas menores afectadas			Porcentaxe
	Homes	Mulleres	Total	
A Coruña	231	59	290	43,09 %
Lugo	83	29	112	16,64 %
Ourense	64	23	87	12,93 %
Pontevedra	150	34	184	27,34 %
Suma de menores*	528	145	673	100 %
Nº real de menores	526	144	670	

* A sumas dos menores que executaron medidas en cada unha das provincias (673) non coincide co nº real de menores que executaron medidas (670) xa que algúns dos menores (3) executaron medidas en varias provincias.

Execución de medidas xudiciais previstas na Lei orgánica 5/2000

Gráfico 13. Persoas menores que estiveron executando medidas xudiciais segundo a provincia de xestión no ano 2022

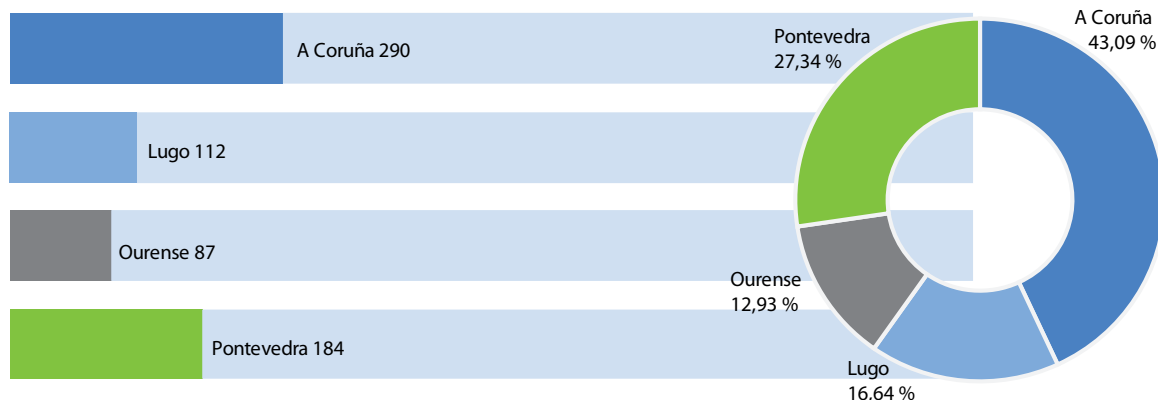


Gráfico 14. Persoas menores que estiveron executando medidas xudiciais segundo sexo no ano 2022

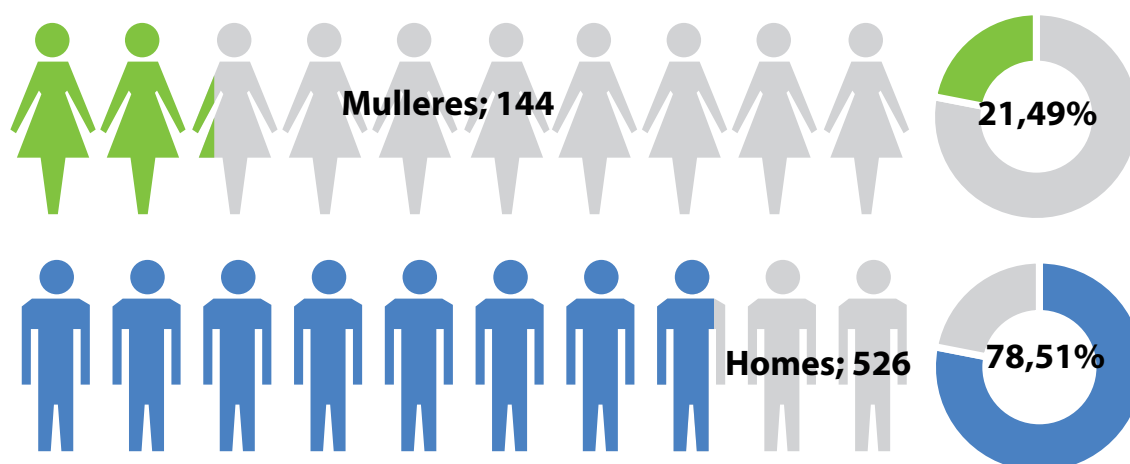
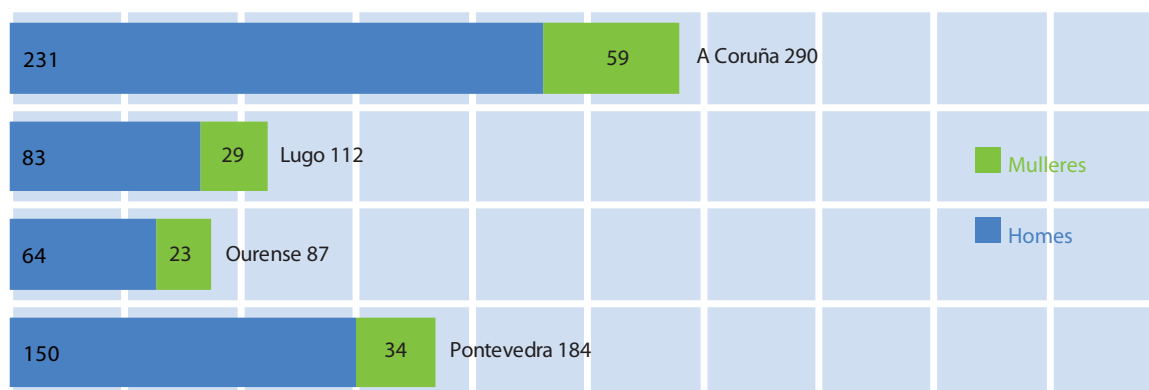


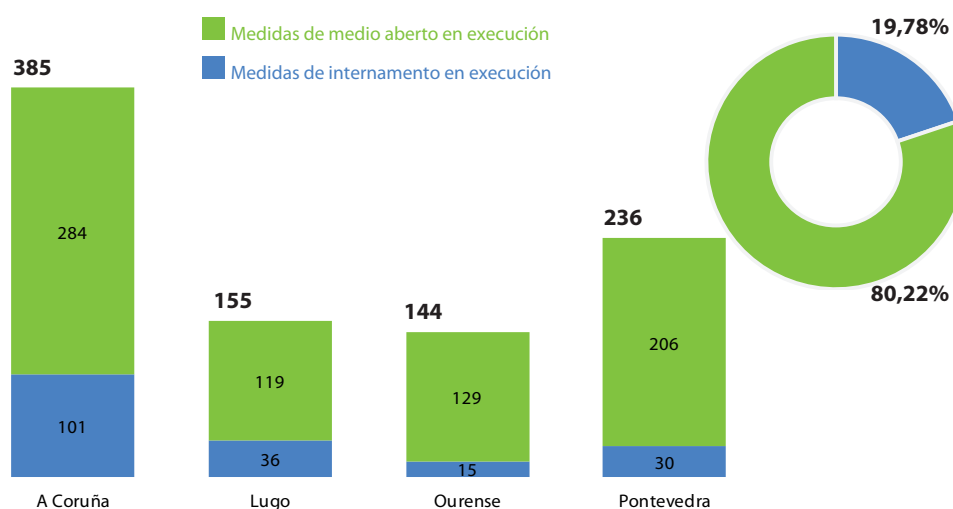
Gráfico 15. Persoas menores que estiveron executando medidas xudiciais segundo sexo e provincia de xestión no ano 2022



2.3 Medidas en ejecución segundo a provincia de xestión e segundo sexan de internamento ou de medio aberto

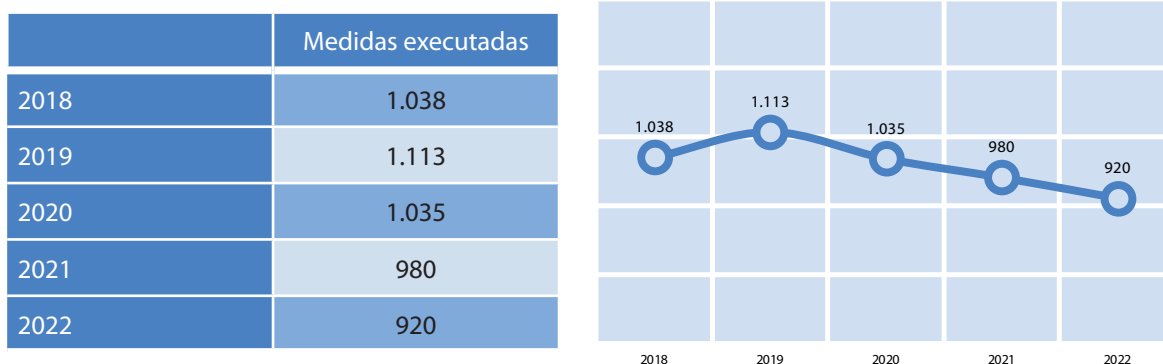
	Medidas de internamento en execución	Medidas de medio aberto en execución	Total
A Coruña	101	284	385
Lugo	36	119	155
Ourense	15	129	144
Pontevedra	30	206	236
Total	182	738	920

Gráfico 16. Medidas en execución segundo carácter da medida e provincia de xestión no ano 2022



2.4 Cadro comparativo das medidas en execución durante os últimos cinco anos

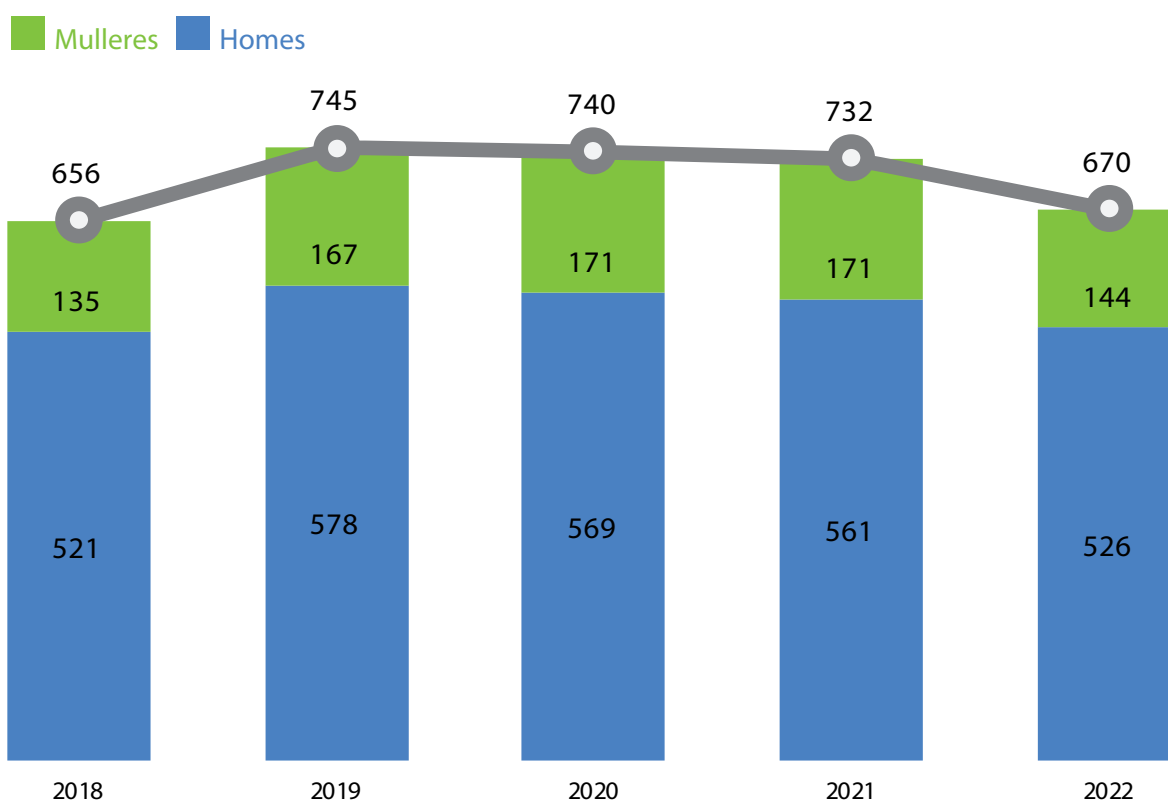
Gráfico 17. Comparativa das medidas en execución durante os últimos cinco anos



2.5 Cadro comparativo das persoas menores que executaron medidas durante os últimos cinco anos, segundo sexo

	Homes		Mulleres		Total
	Menores	%	Menores	%	
2018	521	79,42 %	135	20,58 %	656
2019	578	77,58 %	167	22,42 %	745
2020	569	76,89 %	171	23,11 %	740
2021	561	76,64 %	171	23,36 %	732
2022	526	78,51 %	144	21,49 %	670

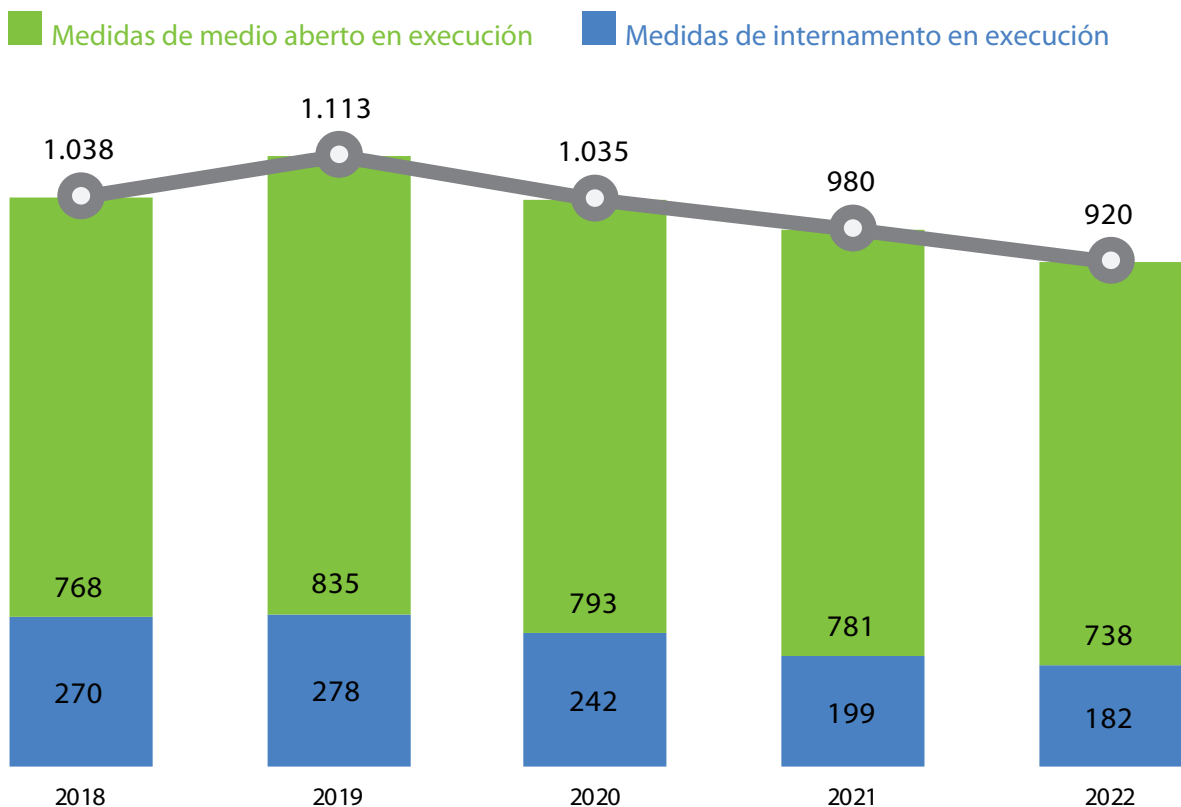
Gráfico 18. Comparativa das persoas menores que executaron medidas xudiciais durante os últimos cinco anos segundo sexo



2.6 Cadro comparativo das medidas executadas durante os últimos cinco anos, desagregadas por medidas de internamento e medidas de medio aberto

	Medidas de internamento	Medidas de medio aberto	Total
2018	270	768	1.038
2019	278	835	1.113
2020	242	793	1.035
2021	199	781	980
2022	182	738	920

Gráfico 19. Comparativa das medidas executadas segundo o carácter da medida durante os últimos cinco anos



2.7 Porcentaxe de incremento/decaemento das medidas executadas durante os últimos cinco anos, así como das persoas menores que as executaron

	2018-2019	2019-2020	2020-2021	2021-2022
Medidas executadas	75	-78	-55	-60
% Medidas executadas	7,23 %	-7,01 %	-5,31 %	-6,12 %
Persoas menores afectadas	89	-5	-8	-62
% Persoas menores afectadas	13,57 %	-0,67 %	-1,08 %	-8,47 %

2.8 Cadro comparativo das medidas notificadas fronte executadas durante os últimos cinco anos

	Notificadas	Executadas
2018	820	1038
2019	1.188	1.113
2020	785	1.035
2021	796	980
2022	729	920

Gráfico 20. Comparativa das medidas notificadas fronte executadas nos últimos cinco anos



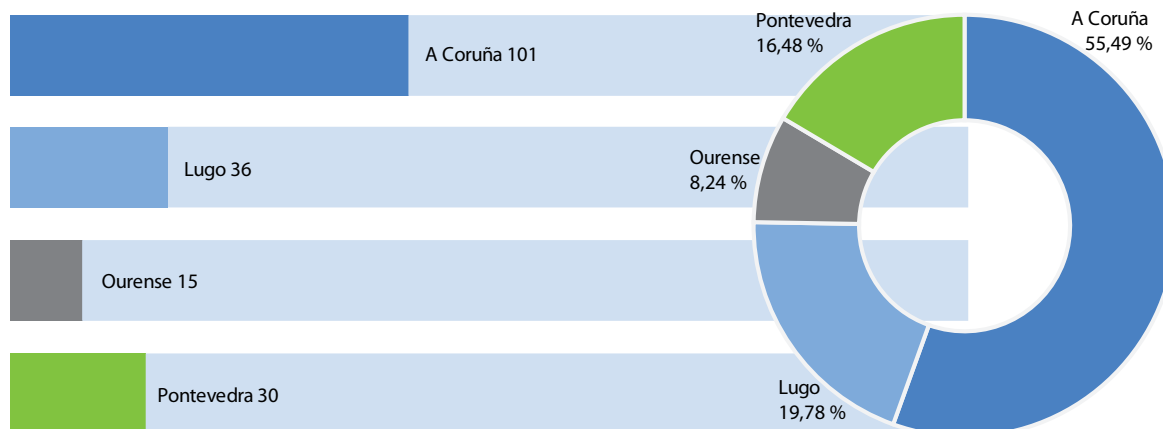
2.9 Medidas de internamento en execución segundo a provincia de xestión, tipo de medida e carácter

Medida / provincia xestión	A Coruña	Lugo	Ourense	Pontevedra	Total
I. Pechado preventivo	7	0	0	0	7
I. Semiaberto preventivo	9	11	2	2	24
I. Aberto preventivo	1	0	0	0	1
I. Terapéutico pechado preventivo	2	0	0	0	2
I. Terapéutico semiaberto preventivo	3	1	0	2	6
I. Terapéutico aberto preventivo	0	0	0	0	0
Total internamentos preventivos	22	12	2	4	40

Medida / provincia xestión	A Coruña	Lugo	Ourense	Pontevedra	Total
I. Pechado	10	2	0	0	12
I. Semiaberto	52	15	9	11	87
I. Aberto	4	0	0	5	9
Permanencia f/s en centro	0	0	2	2	4
I. Terapéutico pechado	2	1	0	0	3
I. Terapéutico semiaberto	10	6	2	8	26
I. Terapéutico aberto	1	0	0	0	1
Total inter. con sentenza firme	79	24	13	26	142

Total internamentos preventivos e firmes	101	36	15	30	182
	55,49 %	19,78 %	8,24 %	16,48 %	100%

Gráfico 21. Medidas de internamento en execución segundo a provincia de xestión no ano 2022




2.10 Persoas menores que estiveron executando medidas de internamento segundo a provincia de xestión e o sexo

	Homes	Mulleres	Total
A Coruña	64	8	72
Lugo	18	4	22
Ourense	9	3	12
Pontevedra	20	3	23
Suma menores das 4 provincias	111	18	129
Total*	110	18	128

* O nº de menores que executaron medidas de internamento (128) non coincide coa sumas dos menores por provincia de xestión debido a que houbo 1 menor (home) que executou medidas de internamento en varias provincias.

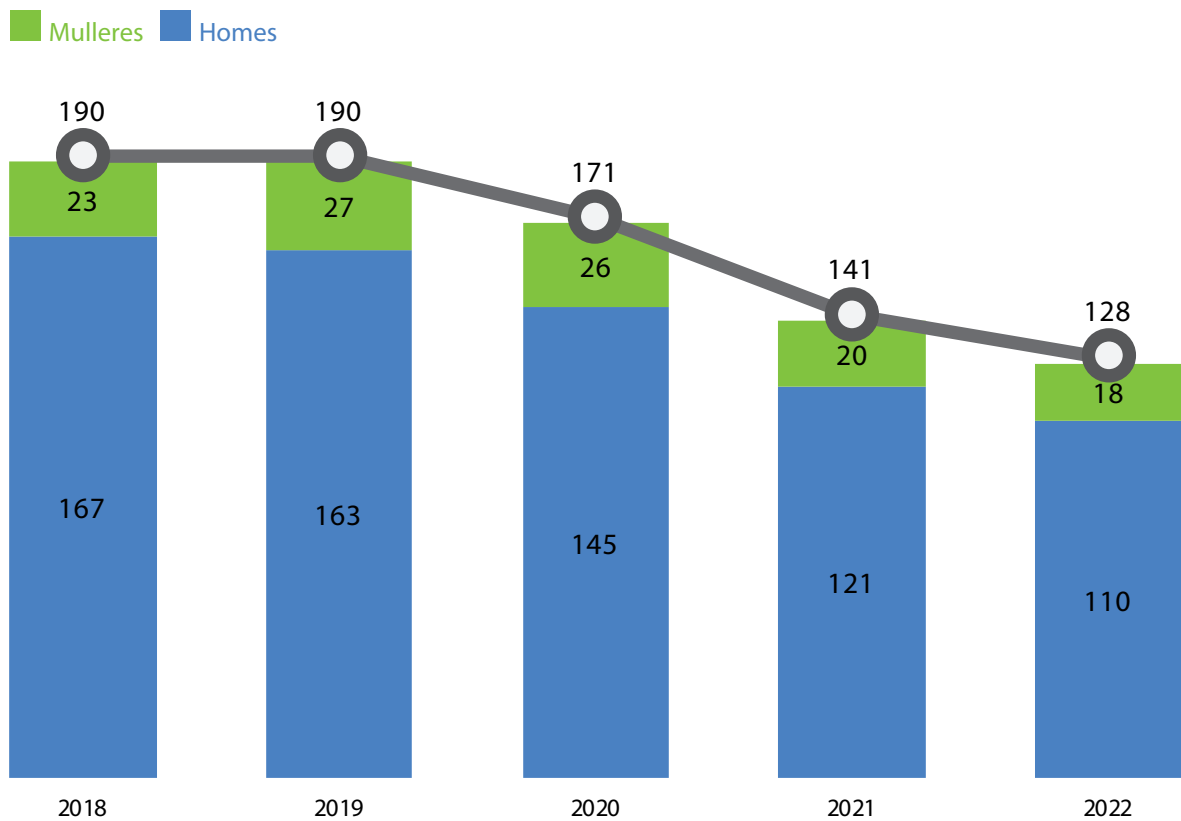
Gráfico 22. Persoas menores que estiveron executando medidas de internamento segundo provincia de xestión e sexo no ano 2022



2.11 Cadro comparativo das persoas menores que executaron medidas de internamento durante os últimos cinco anos, segundo sexo

	Homes	Mulleres	Total
2018	167	23	190
2019	163	27	190
2020	145	26	171
2021	121	20	141
2022	110	18	128

Gráfico 23. Comparativa das persoas menores que executaron medidas de internamento nos últimos cinco anos segundo sexo



2.12 Distribución das medidas de internamento executadas segundo a súa duración

Dos internamentos preventivos e firmes

	0-6 meses	Máis de 6 meses	Non consta	Total
I. Pechado preventivos	3	4	0	7
I. Semiaberto preventivo	19	5	0	24
I. Aberto preventivo	1	0	0	1
I. Terapéutico pechado preventivo	1	1	0	2
I. Terapéutico semiaberto preventivo	6	0	0	6
I. Terapéutico aberto preventivo	0	0	0	0
Total internamentos preventivos	30	10	0	40

	(0-3] meses	(3-6] meses	(6-12] meses	(12-24] meses	Máis de 24 meses	Non consta	Total
I. Pechado	1	2	2	2	3	2	12
I. Semiaberto	5	13	50	12	4	3	87
I. Aberto	0	0	1	2	0	6	9
I. Terapéutico pechado	0	0	0	1	2	0	3
I. Terapéutico semiaberto	0	1	12	9	1	3	26
I. Terapéutico aberto	0	0	0	0	0	1	1
Total	6	16	65	26	10	15	138

Das permanencias de fin de semana en centro

	1-3 f/s	4-6 f/s	7-9 f/s	Máis de 9 f/s	Total
Perman. F/s en centro	0	4	0	0	4

2.13 Recursos para a execución das medidas de internamento

Recursos existentes no ano 2022

Número de centros	Número de prazas
4	125*

* Unha parte do Centro Avelino Montero (Pontevedra) atópase en obras. Esta circunstancia fixo que nese centro solo só se puidese dispoñer de 14 das súas 30 prazas.

2.14 Ocupación mensual dos centros de internamento

Ocupación por meses (datos referidos ao último día de cada mes)

	Xaneiro	Febreiro	Marzo	Abril	Maio	Xuño
Total	63	65	71	72	69	69
	Xullo	Agosto	Setembro	Outubro	Novembro	Decembro
Total	62	62	65	69	64	67

2.15 Cadro comparativo da ocupación mensual dos dous últimos anos

	Xaneiro	Febreiro	Marzo	Abril	Maio	Xuño
Año 2021	74	77	78	80	74	72
Año 2022	63	65	71	72	69	69
Variación	-11	-12	-7	-8	-5	-3
	Xullo	Agosto	Setembro	Outubro	Novembro	Decembro
Año 2021	71	67	66	66	64	65
Año 2022	62	62	65	69	64	67
Variación	-9	-5	-1	3	0	2

2.16 Fugas e non retornos

	Total
Fugas	7
Non retornos	21
Fugas e non retornos	28

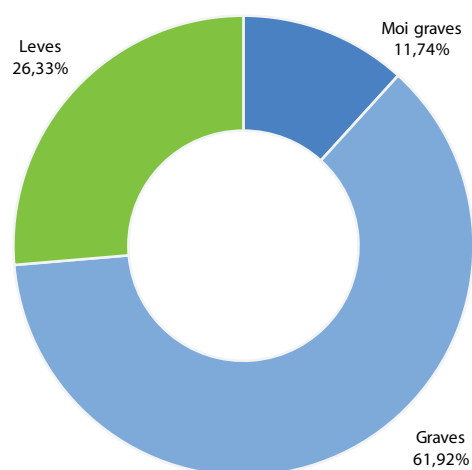
2.17 Cadro comparativo das fugas e non retornos producidos nos últimos cinco anos

	2018	2019	2020	2021	2022
Fugas	7	15	4	4	7
Non retornos	18	32	23	23	21

2.18 Número de faltas cometidas

Gráfico 24. Número e tipo de faltas no ano 2022

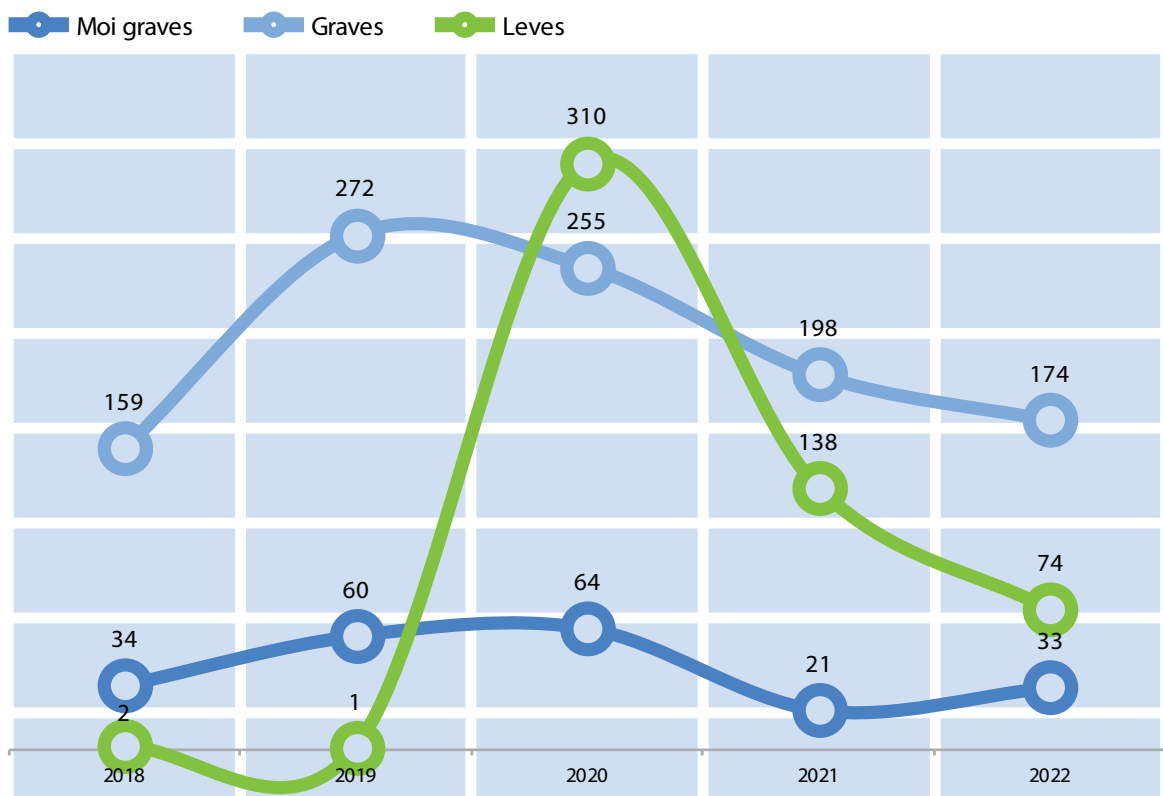
	Total
Moi graves	33
Graves	174
Leves	74
TOTAL	281



2.19 Cadro comparativo das faltas cometidas nos últimos cinco anos, segundo a súa tipoloxía (moi graves, graves, leves)

	Moi graves	Graves	Leves	Total
2018	34	159	2	195
2019	60	272	1	333
2020	64	255	310	629
2021	21	198	138	357
2022	33	174	74	281

Gráfico 25. Comparativa das faltas cometidas nos últimos cinco anos segundo a súa tipoloxía



2.20 Medidas de medio aberto en execución segundo a provincia de xestión, tipo de medida e carácter

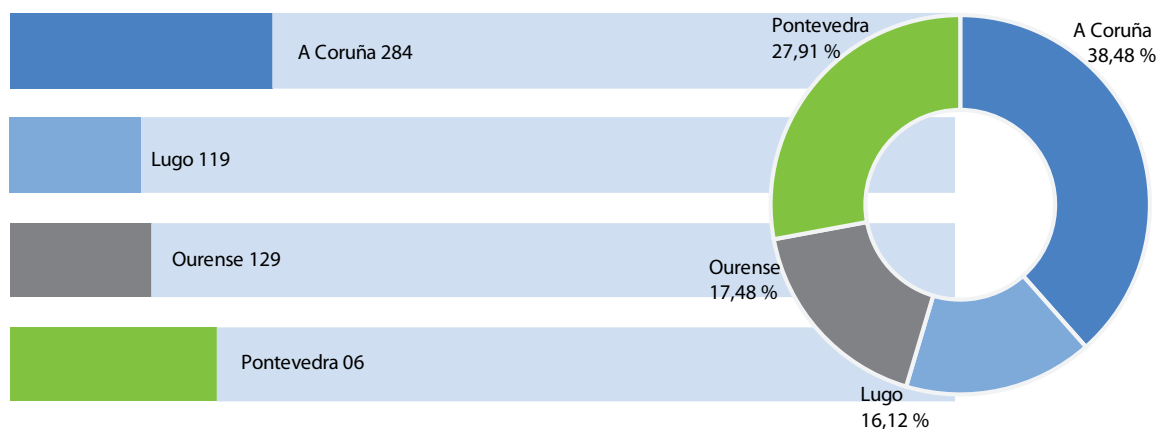
Medida preventiva/ provincia xestión	A Coruña	Lugo	Ourense	Pontevedra	Total
Liberdade vixiada	2	7	0	2	11
Convivencia con outra persoa...	0	0	0	0	0
Prohibición de aproximarse ou comunicarse*	0	0	0	0	0
Total medidas preventivas	2	7	0	2	11

Medida / provincia xestión	A Coruña	Lugo	Ourense	Pontevedra	Total
Liberdade vixiada 2º período	27	9	6	4	46
Liberdade vixiada	183	69	67	104	423
Convivencia con outra persoa....	1	0	0	3	4
Asistencia a centro de día	2	5	0	8	15
Permanencia f/s no domicilio	0	0	0	0	0
Tratamento ambulatorio	7	7	14	16	44
Prestacións en beneficio da comunidade	2	7	11	6	26
Tarefas socieducativas	60	15	31	63	169
Prohibición de aproximarse ou comunicarse*	0	0	0	0	0
Amoestación*	0	0	0	0	0
Privación de permiso de conducir ou de armas*	0	0	0	0	0
Inhabilitación absoluta*	0	0	0	0	0
Total medidas medio aberto con sentenza firme	282	112	129	204	727

Total medidas medio aberto preventivas e firmes	284	119	129	206	738
	38,48 %	16,12 %	17,48 %	27,91 %	100%

* A execución destas medidas corresponde a outros organismos e non á Dirección Xeral de Familia, Infancia e Dinamización Demográfica.

Gráfico 26. Medidas de medio aberto en execución segundo provincia de xestión no ano 2022




2.21 Persoas menores que estiveron executando medidas de medio aberto segundo a provincia de xestión e sexo

	Homes	Mulleres	Total
A Coruña	201	54	255
Lugo	76	28	104
Ourense	63	23	86
Pontevedra	143	33	176
Suma dos menores por provincia	483	138	621
Total*	482	137	619

* O nº de menores que executaron medidas de medio aberto (619) non coincide coa suma dos menores que executaron medidas de medio aberto en cada provincia debido a que houbo 2 menores (1 home e 1 muller) que executaron medidas deste tipo en varias provincias.

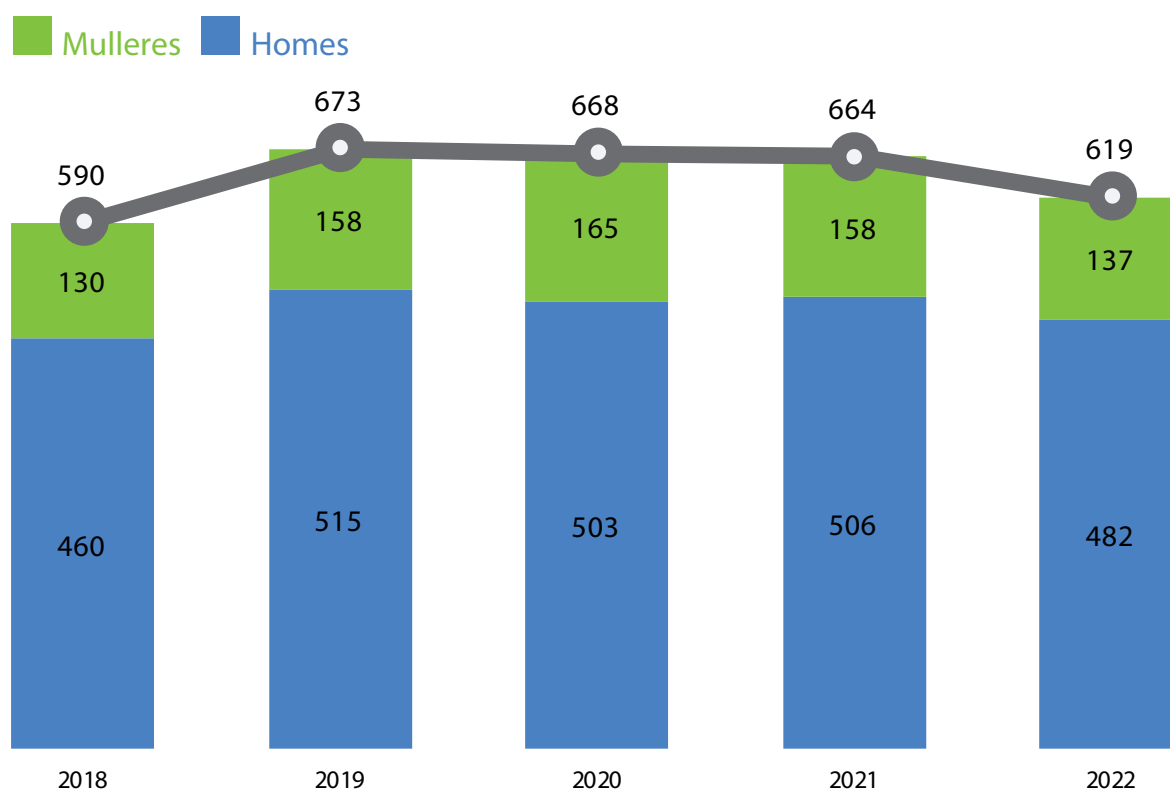
Gráfico 27. Persoas menores que estiveron executando medidas de medio aberto segundo provincia de xestión e sexo no ano 2022



2.22 Cadro comparativo das persoas menores que executaron medidas de medio aberto durante os últimos cinco anos, segundo sexo

	Homes	Mulleres	Total
2018	460	130	590
2019	515	158	673
2020	503	165	668
2021	506	158	664
2022	482	137	619

Gráfico 28. Comparativa das persoas menores que executaron medidas de medio aberto segundo sexo nos últimos cinco anos



2.23 Distribución das medidas de medio aberto executadas por tipo, natureza e duración da medida

Das medidas de medio aberto preventivas

	0-6 meses	Máis de 6 meses	Non consta	Total
L.V. preventiva	2	0	9	11
Convivencia preventiva	0	0	0	0

Das permanencias de fin de semana no domicilio

	1-3 fins de semana	4-6 fins de semana	Máis de 6 fins de semana	Non consta	Total
Permanencia fins de semana no domicilio	0	0	0	0	0

Das prestacións en beneficio da comunidade

	0-25 h.	26-50 h.	51-75 h.	76-100 h.	101-200 h.	Máis de 200 h.	Non consta	Total
P.B.C.	9	8	6	3	0	0	0	26

Das tarefas socioeducativas

a) Das computadas polos xulgados en meses

	(0-3] meses	(3-6] meses	(6-12] meses	(12-24] meses	Máis de 24 meses	Non consta	Total
Tarefas socioeducativas	44	67	16	0	0	0	127

b) Das computadas polos xulgados en horas

	0-25 h.	26-50 h.	51-75 h.	76-100 h.	101-200 h.	Máis de 200 h.	Non consta	Total
Tarefas socioeducativas	19	19	4	0	0	0	0	42

Doutras medidas de medio aberto

	(0-3] meses	(3-6] meses	(6-12] meses	(12-24] meses	Máis de 24 meses	Non consta	Total
L.V. 2º período	22	14	6	3	0	1	46
L. Vixiada	18	119	199	77	5	5	423
Convivencia con outra persoa, familia ou grupo educativo	0	1	2	1	0	0	4
Asistencia a centro de día	0	3	9	2	0	1	15
Tratamento ambulatorio	0	9	26	6	1	2	44

- Das medidas de prestación en beneficio da comunidade, prevaleceu o intervalo de duración entre 0-25 horas, case a par co intervalo de 26-50 horas.
- Nas medidas de tarefas socioeducativas prevalecen as que teñen unha duración comprendida entre os 3 e os 6 meses, seguidas das que teñen unha duración igual ou inferior a 3 meses.
- Con respecto á duración doutras medidas de medio aberto, entre as que se atopa a máis imposta (liberdade vixiada), a maior concentración de medidas atópase no intervalo de 7-12 meses.

2.24 Recursos para a execución das medidas de medio aberto

Recursos existentes no ano 2022

Equipos de medio aberto (EMA) das xefaturas territoriais da Consellería de Política Social e Xuventude ¹	4
Centros de intervención educativa para a execución de medidas xudiciais de medio aberto (CIEMAS)	5

Entidades privadas e públicas que colaboran na execución das medidas de P.B.C no ano 2022

Total de entidades que colaboran na execución das medidas de PBC	
A Coruña	3
Lugo	3
Ourense	4
Pontevedra	4
Total	14

Concellos adheridos ao Protocolo xeral do 9/06/2006 entre a Vicepresidencia e a FEGAMP para a colaboración dos concellos na execución da medida xudicial de prestacións en beneficio da comunidade

Total de concellos por provincias	
A Coruña	26
Lugo	19
Ourense	15
Pontevedra	14
Total	74

¹ Os equipos de medio aberto das xefaturas territoriais da Consellería de Política Social e Xuventude levan a cabo a coordinación da execución das medidas e no caso do EMA de Vigo (Pontevedra), conta con dous educadores para a execución das medidas xudiciais de medio aberto.

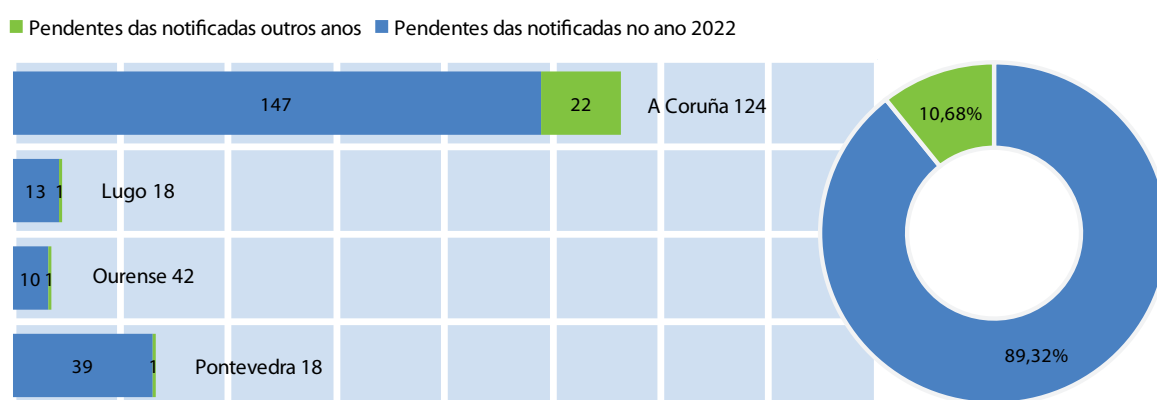
3 Medidas pendentes de execución



3.1 Medidas pendentes de execución segundo a provincia de xestión

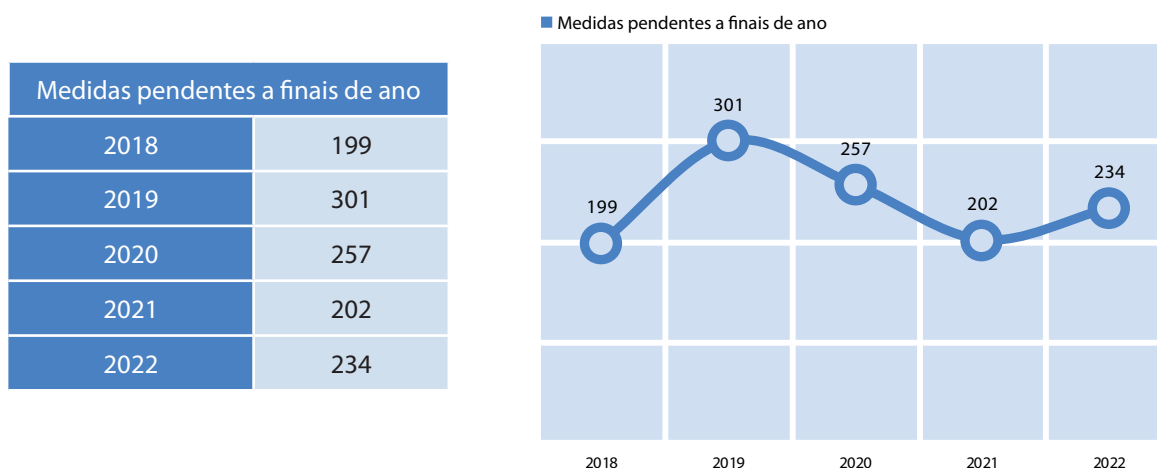
	Pendientes das notificadas no ano 2022	Pendientes das notificadas outros anos	Total
A Coruña	147	22	169
Lugo	13	1	14
Ourense	10	1	11
Pontevedra	39	1	40
Total	209	25	234

Gráfico 29. Medidas pendentes de execución segundo a provincia de xestión no ano 2022



3.2 Cadro comparativo das medidas pendentes durante os últimos cinco anos

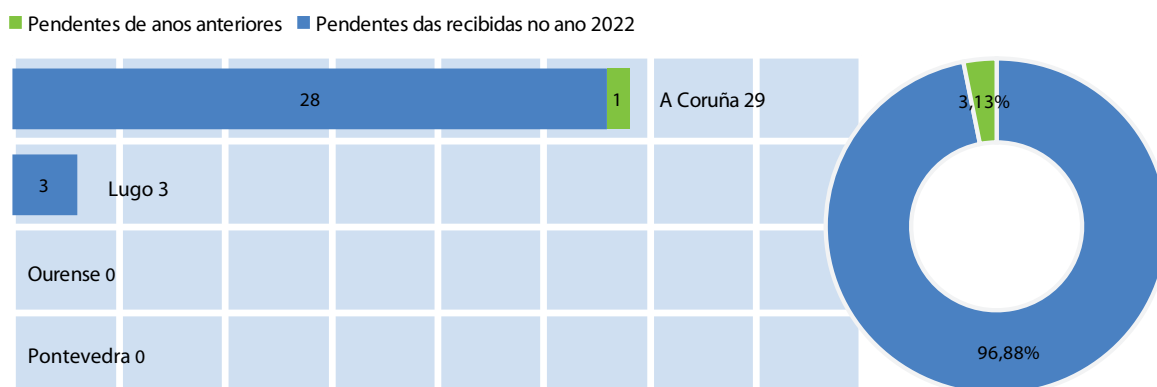
Gráfico 30. Comparativa das medidas pendentes durante os últimos cinco anos



3.3 Medidas de internamento pendentes segundo a provincia de xestión, ano e o tipo de medida

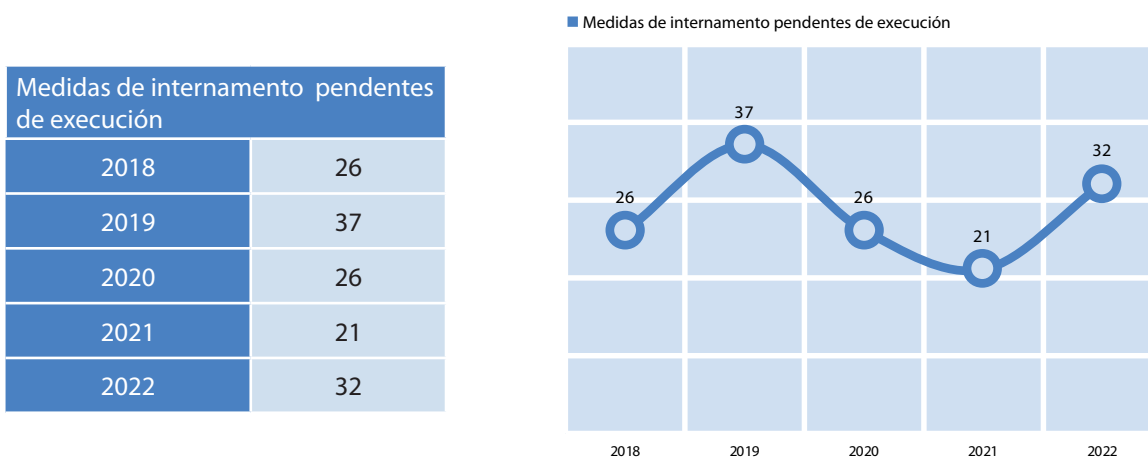
Medida / provincia xestión	Pendentes das recibidas no ano 2022					Pendentes de anos anteriores					Total
	A Coruña	Lugo	Ourense	Pontevedra	Galicia	A Coruña	Lugo	Ourense	Pontevedra	Galicia	
I. Pechado preventivo	0	0	0	0	0	0	0	0	0	0	0
I. Semiaberto preventivo	0	0	0	0	0	0	0	0	0	0	0
I. Aberto preventivo	0	0	0	0	0	0	0	0	0	0	0
I. Terapéutico pechado preventivo	0	0	0	0	0	0	0	0	0	0	0
I. Terapéutico semiaberto preventivo	0	0	0	0	0	0	0	0	0	0	0
I. Terapéutico aberto preventivo	0	0	0	0	0	0	0	0	0	0	0
I. Pechado	4	0	0	0	4	0	0	0	0	0	4
I. Semiaberto	24	2	0	0	26	1	0	0	0	1	27
I. Aberto	0	0	0	0	0	0	0	0	0	0	0
Permanencia f/s en centro	0	0	0	0	0	0	0	0	0	0	0
I. Terapéutico pechado	0	0	0	0	0	0	0	0	0	0	0
I. Terapéutico semiaberto	0	1	0	0	1	0	0	0	0	0	1
I. Terapéutico aberto	0	0	0	0	0	0	0	0	0	0	0
Total	28	3	0	0	31	1	0	0	0	1	32

Gráfico 31. Medidas de internamento pendentes segundo provincia de xestión e ano de notificación



3.4 Cadro comparativo das medidas de internamento pendentes de execución durante os últimos cinco anos

Gráfico 32. Evolución das medidas de internamento pendentes de execución durante os últimos cinco anos



Dun total de 32 medidas de internamento pendentes a finais de 2022, o 96,88% foron notificadas para a súa execución no ano 2022 e o 3,12% estaban pendentes de anos anteriores.

O 90,63% (29 medidas) do total das pendentes de internamento corresponden á provincia da Coruña. O 9,37% restante (3 medidas) corresponde á provincia de Lugo.

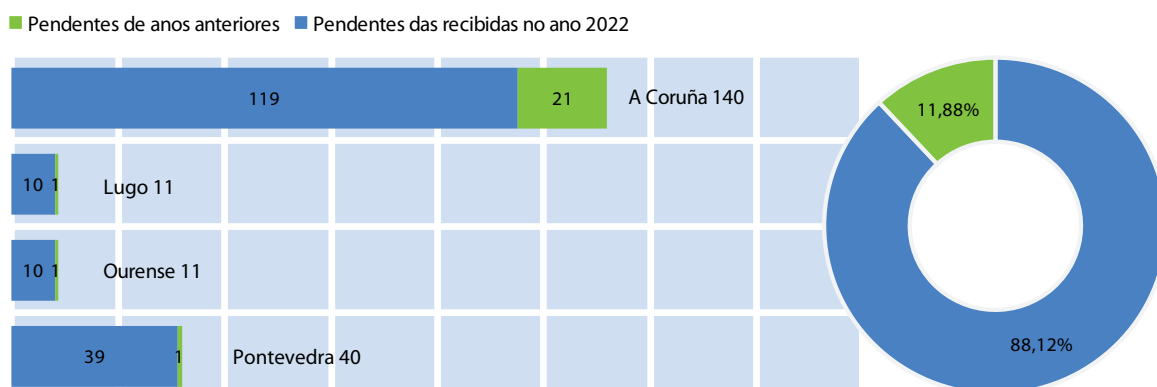
As medidas de internamento semiaberto son as que máis casos de pendentes presentan (84,38%).

No ano 2022 as causas principais polas que as medidas de internamento quedaron pendentes de execución foron: o feito de que o menor estivese executando outras medidas das mesmas características ou máis restritivas, a imposibilidade de localización dos menores, por parte dos vulgados ou o feito de que houbera algún recurso pendente de resolución.

3.5 Medidas de medio aberto pendentes segundo a provincia de xestión, ano e tipo de medida

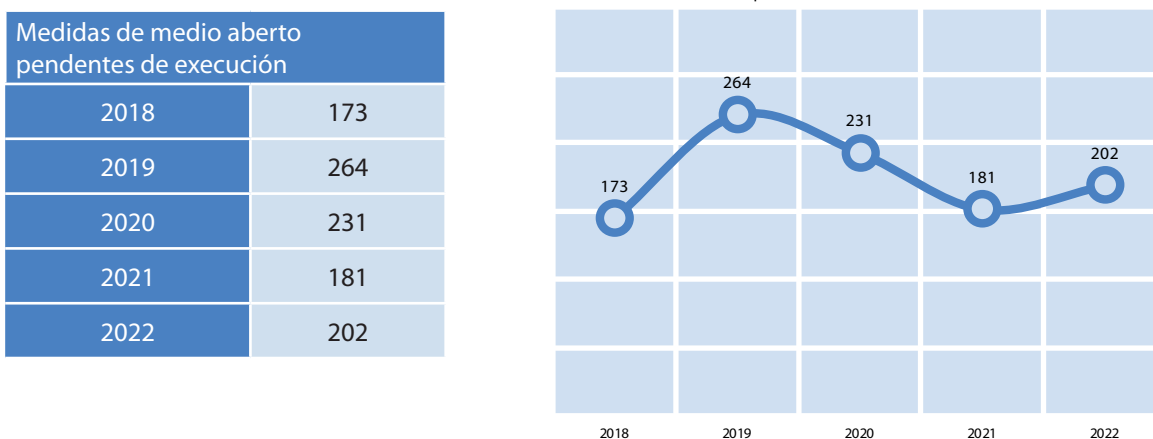
Medida / provincia xestión	Pendentes das recibidas no ano 2022					Pendentes de anos anteriores					Total
	A Coruña	Lugo	Ourense	Pontevedra	Galicia	A Coruña	Lugo	Ourense	Pontevedra	Galicia	
Liberdade vixiada preventiva	0	0	0	0	0	0	0	0	0	0	0
Convivencia preventiva	0	0	0	0	0	0	0	0	0	0	0
Liberdade vixiada 2º período	42	6	4	0	52	7	0	0	0	7	59
Liberdade vixiada	40	2	2	14	58	8	1	0	0	9	67
Convivencia con outra persoa....	0	0	0	0	0	0	0	0	0	0	0
Asistencia a centro de día	0	0	0	3	3	0	0	0	0	0	3
Permanencia f/s no domicilio	0	0	0	0	0	0	0	0	0	0	0
Tratamento ambulatorio	7	2	0	1	10	0	0	0	0	0	10
P.B.C.	11	0	2	11	24	2	0	1	0	3	27
Tarefas socieducativas	19	0	2	10	31	4	0	0	1	5	36
Total	119	10	10	39	178	21	1	1	1	24	202

Gráfico 33. Medidas de medio aberto pendentes segundo provincia de xestión e ano de notificación



3.6 Cadro comparativo das medidas de medio aberto pendentes de execución durante os últimos cinco anos

Gráfico 34. Evolución das medidas de medio aberto pendentes de execución durante os últimos cinco anos



A finais do ano 2022 estaban pendentes de execución 202 medidas de medio aberto, das que 178 (o 88,12% do total de medidas de medio aberto pendentes) corresponden ás notificadas no ano 2022, e 24 (o 11,88%) corresponden ás notificadas en anos anteriores.

A provincia da Coruña é a que ten un maior número de medidas pendentes, un total de 140 (o 69,31% do total de pendentes de medio aberto).

4 persoas menores que estiveron executando medidas

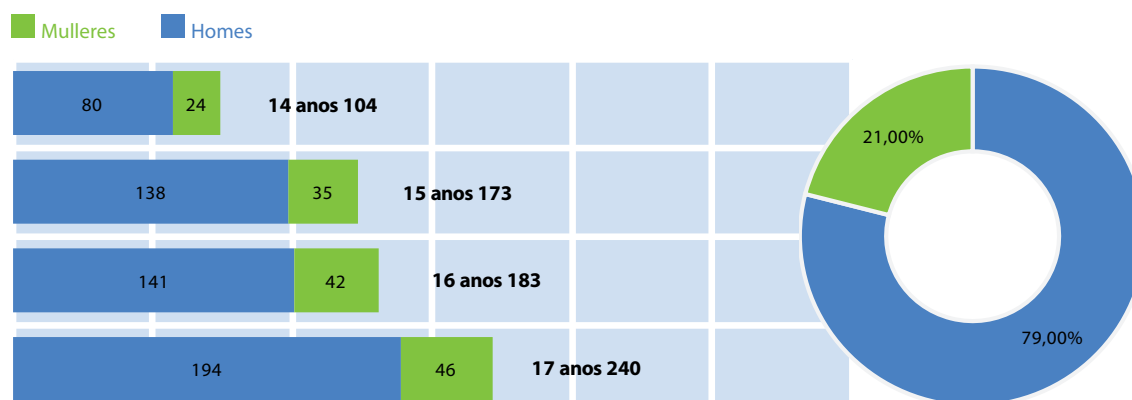


4.1 Persoas menores segundo a idade no momento da comisión do delito, provincia de xestión da medida e sexo

		14 anos	15 anos	16 anos	17 anos	Total
A Coruña	Homes	34	64	60	80	238
	Mulleres	10	18	15	17	60
	Total	44	82	75	97	298
Lugo	Homes	14	24	19	31	88
	Mulleres	2	3	9	15	29
	Total	16	27	28	46	117
Ourense	Homes	10	12	23	25	70
	Mulleres	4	4	8	7	23
	Total	14	16	31	32	93
Pontevedra	Homes	22	38	39	58	157
	Mulleres	8	10	10	7	35
	Total	30	48	49	65	192
Total	Homes	80	138	141	194	553
	Mulleres	24	35	42	46	147
	Total	104	173	183	240	700 *

* O número total de menores desta táboa (700) non coincide co total de menores que executaron medidas (670) porque hai menores que cometeron delitos con diferentes idades ou con medidas que foron xestionadas por varias provincias.

Gráfico 35. Persoas menores segundo idade no momento da comisión do delito no ano 2022

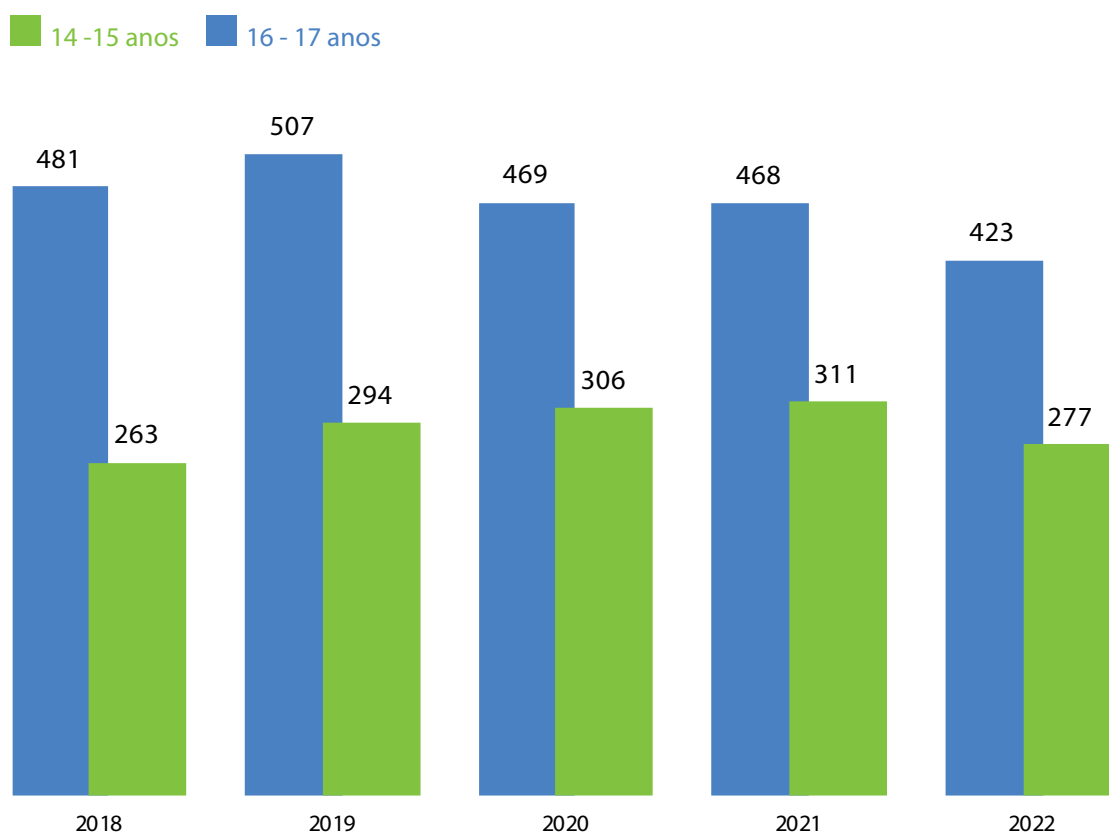


4.2 Cadro comparativo das persoas menores que executaron medidas nos últimos cinco anos segundo a idade no momento da comisión do delito, con desagregación por sexo

	14 - 15 anos	16 - 17 anos	Total *		
			Homes	Mulleres	Total
2018	263	481	521	135	656
2019	294	507	578	167	745
2020	306	469	569	171	740
2021	311	468	561	171	732
2022	277	423	526	144	670

* Os datos totais (por sexo) son sen duplicados, contabilizaranse nun so menor, aínda que comenten delitos con distintas idades.

Gráfico 36. Comparativa das persoas menores que executaron medidas segundo a idade no momento da comisión do delito nos últimos cinco anos



4.3 Persoas menores segundo a idade no momento no que se iniciou a execución da medida e segundo o sexo

Idade	Nº de menores		
	Homes	Mulleres	Total
14 – 15 anos	59	22	81
16 – 17 anos	257	68	325
Máis 17 anos	245	64	309
Total	561	154	715

Nota.- A suma total dos menores (715) non coincide co nº de menores que executaron medidas (670). Isto débese a que un mesmo menor, ao longo do ano, pode iniciar varias medidas, tendo idades distintas ao inicio das mesmas.

4.4 Cadro comparativo das persoas menores que executaron medidas nos últimos cinco anos segundo a idade no momento do inicio da execución da medida con desagregación por sexo

		14 – 15 anos	16 – 17 anos	Máis de 17 anos	Non consta	Total
2018	Homes	85	309	237		631
	Mulleres	31	81	51		163
	Total	116	390	288	-	794
2019	Homes	110	423	339		872
	Mulleres	44	121	76		241
	Total	154	544	415	-	1.113
2020	Homes	20	212	566		798
	Mulleres	4	112	121		237
	Total	24	324	687	-	1.035*
2021	Homes	52	246	296	0	594
	Mulleres	20	98	60	0	178
	Total	72	344	356	-	772*
2022	Homes	59	257	245	0	561
	Mulleres	22	68	64	0	154
	Total	81	325	309	-	715*

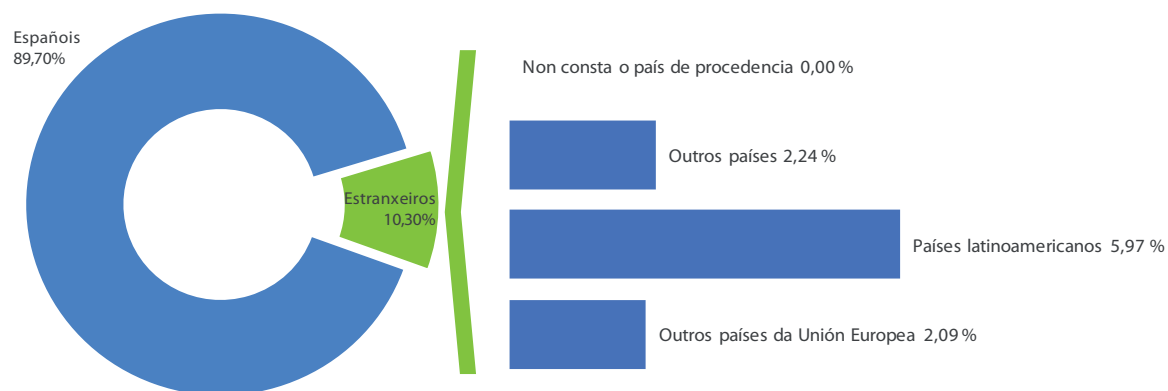
* Nos anos 2020, 2021 e 2022 fíxose un filtrado de menores. Cando un menor empezou a executar varias medidas coa mesma idade, só se contabilizou unha vez.

4.5 Persoas menores segundo sexo e nacionalidade

Orixe	Homes	Mulleres	Total
Españóis	465	136	601
Outros países da Unión Europea	13	1	14
Países latinoamericanos	34	6	40
Outros países	14	1	15
Non consta o país de procedencia	0	0	0
Estranxeiros	61	8	69
Total	526	144	670

- Das 670 persoas menores que estiveron executando medidas xudiciais durante o ano 2022, o 89,70% eran españois e o 10,30% estranxeiros.
- A meirande parte das persoas menores estranxeiras procedían de países latinoamericanos.

Gráfico 37. Persoas menores segundo nacionalidade no ano 2022



4.6 Cadro comparativo das persoas menores que executaron medidas durante os últimos cinco anos, segundo nacionalidade

	España	Outros países da U.E.	Latinoamérica	Outros países	Non consta	Total
2018	529	28	78	21	0	656
2019	627	35	67	16	0	745
2020	646	25	51	18	0	740
2021	648	20	41	23	0	732
2022	601	14	40	15	0	670

4.7 Persoas menores segundo sexo e xulgado de procedencia

Xulgados	Menores		
	Homes	Mulleres	Total
A Coruña	230	61	291
Lugo	88	30	118
Ourense	52	18	70
Pontevedra	147	32	179
Outros	14	4	18
Total	531	145	676 *

* A suma dos menores que executaron medidas segundo o xulgado de procedencia (676) é superior o nº real de menores que executaron medidas (670) debido a que houbo menores que executaron medidas impostas por xulgados distintos.



XUNTA
DE GALICIA

CONSELLERÍA DE
POLÍTICA SOCIAL
E XUVENTUDE