

# ESTATÍSTICAS SOCIOLABORAIS

ANUARIO 2024



XUNTA  
DE GALICIA

XUNTA  
DE GALICIA

Edita

© Xunta de Galicia. Estatísticas sociolaborais. Anuario 2024  
Santiago de Compostela 2025

Edición:  
Consellería de Emprego, Comercio e Emigración  
Secretaría Xeral de Emprego e Relacións Laborais

URL: <https://empregoigualdade.xunta.gal/publicacions-e-estadisticas/sociolaborais>

ISSN  
1578-2255

Obra non venal

# ESTATÍSTICAS SOCIOLABORAIS

## ANUARIO 2024

# Índice xeral

## Índice xeral

Índice de cadros	09
Índice de gráficos	17
Introdución	23
<b>01</b> Conciliacións individuais e colectivas	27
<b>02</b> Eleccións sindicais	55
<b>03</b> Folgas e peches patronais	83
<b>04</b> Procedementos de despedimento colectivo, suspensión e redución de xornada	91
<b>05</b> Apertura de centros de traballo	103
<b>06</b> Empresas de traballo temporal	111
<b>07</b> Desprazamento transnacional de persoas traballadoras	117
<b>08</b> Infraccións e sancións na orde social	131

# Índice de cadros

## Índice de cadros

### 1. Conciliacións individuais e colectivas

1.1	Conciliacións individuais segundo a motivación, por provincia e totais Galicia.	31
1.2	Conciliacións individuais segundo o tipo de resolución, por provincia e totais Galicia.	32
1.3	Conciliacións individuais en materia de despedimentos segundo o tipo de resolución, por provincia e totais Galicia.	33
1.4	Conciliacións individuais en materia de reclamacións de cantidade segundo o tipo de resolución, por provincia e totais Galicia.	34
1.5	Conciliacións individuais en materia de sancións e causas varias segundo o tipo de resolución, por provincia e totais Galicia.	35
1.6	Cantidades acordadas nas conciliacións individuais con avinza segundo a motivación, por provincia e totais Galicia.	36
1.7	Conciliacións individuais segundo a motivación e por sección de actividade económica.	37
1.8	Conciliacións colectivas por ámbito territorial: Número, empresas afectadas e persoas traballadoras afectadas.	52

### 2. Eleccións sindicais

2.1	Distribución provincial dos avisos previos, actas rexistradas, representantes elixidos/as segundo as actas rexistradas e porcentaxe dos/as representantes elixidos/as, sobre o total de representantes elixidos/as en Galicia, referidos á última anualidade.	61
-----	---	----

2.2	Distribución provincial da participación electoral, referida á última anualidade.	62
2.3	Representantes elixidos/as sobre as actas rexistradas, segundo sexo e por sindicatos, referida a última anualidade.	63
2.4	Impugnacións, desestimacións e laudos referidos a última anualidade.	63
2.5	Distribución provincial dos avisos previos e os datos obtidos sobre as actas rexistradas, referida ás catro últimas anualidades.	64
2.6	Distribución provincial do número de actas rexistradas segundo o tamaño do centro de traballo, referida ás catro últimas anualidades.	64
2.7	Características dos votos emitidos, referido ás catro últimas anualidades.	64
2.8	Número de representantes por cada organización sindical ou profesional, por provincias e sexo, segundo as actas rexistradas, referido ás catro últimas anualidades, na Coruña.	65
2.9	Número de representantes por cada organización sindical ou profesional, por provincias e sexo, segundo as actas rexistradas, referido ás catro últimas anualidades, en Lugo.	67
2.10	Número de representantes por cada organización sindical ou profesional, por provincias e sexo, segundo as actas rexistradas, referido ás catro últimas anualidades, en Ourense.	68
2.11	Número de representantes por cada organización sindical ou profesional, por provincias e sexo, segundo as actas rexistradas, referido ás catro últimas anualidades, en Pontevedra.	69
2.12	Número total de representantes diferenciado por sexo e por cada organización sindical ou profesional, no ámbito da Comunidade Autónoma de Galicia e segundo as actas rexistradas referido ás catro últimas anualidades.	71
2.13	Número total de representantes por cada organización sindical ou profesional, no ámbito da Comunidade Autónoma de Galicia e segundo as actas votadas referido ás catro últimas anualidades.	74
2.14	Representantes elixidos/as por provincias, segundo a data de rexistro das actas, referido ás catro últimas anualidades.	77
2.15	Resultados das centrais sindicais máis representativas, segundo a data de rexistro das actas, referido ás catro últimas anualidades.	78
2.16	Distribución provincial dos/as representantes elixidos/as segundo as actas rexistradas, sobre o total de representantes elixidos/as en Galicia referido ás catro últimas anualidades.	78
2.17	Comparativa, a nivel provincial, dos/as representantes elixidos/as entre o período actual (01.01.20 ao 31.12.23) e o período anterior (01.01.19 ao 31.12.22).	79
2.18	Distribución provincial da participación electoral, referido ás catro últimas anualidades.	79
2.19	Distribución provincial dos/as electores/as, votantes e participación electoral desagregada por sexo, referido ás catro últimas anualidades.	80

### 3. Folgas e peches patronais

3.1	Folgas de ámbito provincial e autonómico convocadas, realizadas e non realizadas.	87
3.2	Folgas de ámbito provincial, e autonómico de empresa e de sector.	88
3.3	Folgas de ámbito provincial e autonómico realizadas, segundo o motivo ou a causa da convocatoria.	89
3.4	Peches patronais de ámbito provincial ou autonómico comunicados á autoridade laboral.	89

### 4. Procedementos de despedimento colectivo, suspensión de contratos e redución de xornada

4.1	Procedementos de despedimento colectivo, suspensión de contratos e redución de xornada e persoas traballadoras afectadas, segundo o ámbito territorial.	95
4.2	Procedementos de despedimento colectivo, suspensión de contratos e redución de xornada, segundo o ámbito territorial, desagregados por meses.	96
4.3	Persoas afectadas polos procedementos de despedimento colectivo, suspensión de contratos e redución de xornada, segundo o ámbito territorial, desagregados por meses.	97
4.4	Procedementos de despedimento colectivo, suspensión de contratos e redución de xornada e persoas traballadoras afectadas, desagregados por meses e por sexos.	98
4.5	Procedementos de despedimento colectivo, suspensión de contratos e redución de xornada, segundo o tipo de procedemento e o ámbito territorial.	99
4.6	Procedementos de despedimento colectivo, suspensión de contratos e redución de xornada e persoas traballadoras afectadas, segundo o ámbito territorial (evolución 2020-2024).	100

### 5. Apertura de centros de traballo

5.1	Comunicación de aperturas de centros de traballo rexistradas, por tipo de actuación e provincia.	107
5.2	Distribución provincial das persoas traballadoras en centros de traballo segundo o sexo. Ano 2024.	108
5.3	Distribución provincial dos centros de traballo rexistrados e persoas traballadoras ocupadas (evolución 2020-2024).	109

### 6. Empresas de traballo temporal

6.1	Contratos de posta á disposición realizados nas empresas autorizadas pola autoridade laboral de Galicia, segundo o ámbito de actuación e a modalidade de contratación.	115
-----	--	-----

6.2	Persoas traballadoras postas a disposición polas empresas de traballo temporal autorizadas pola Autoridade Laboral de Galicia, segundo o ámbito de actuación.	115
-----	---	-----

## 7. Desprazamento transnacional de persoas traballadoras

7.1	Número de persoas traballadoras desprazadas por provincia, especificando a fonte REA ou TRADES.	122
7.2	Número de persoas traballadoras desprazadas, por nacionalidade, desagregadas por provincias - especificando fonte REA ou TRADES.	123
7.3	Media de persoas traballadoras desprazadas polas empresas, desagregada por provincias - fonte TRADES.	125
7.4	Número total de días de desprazamento, por provincia - fonte TRADES.	125
7.5	Duración media do desprazamento, en días, por provincia - fonte TRADES.	125
7.6	Número de inscricións/renovacións de empresas, por nacionalidades, por provincia, especificando fonte REA ou TRADES.	126

## 8. Infraccións e sancións na orde social

8.1	Expedientes de sancións iniciados en primeira instancia nas xefaturas territoriais da Consellería de Emprego, Comercio e Emigración, con indicación do número total de expedientes, contía das sancións, materia, tipo de infracción e grao de sanción.	137
8.2	Expedientes resoltos en primeira instancia, segundo o órgano competente e o seu ámbito territorial, con indicación do número total de expedientes, contía das sancións, materia, tipo de infracción e grao de sanción.	139
8.3	Expedientes iniciados e resoltos nos servizos centrais, tanto en primeira instancia como en vía de recurso, correspondentes aos formulados nos anos anteriores, con indicación do ámbito provincial onde tivo lugar a infracción ou onde se ditou resolución de instancia, procedemento e materia.	142
8.4	Total de expedientes iniciados e resoltos nos servizos centrais, tanto en primeira instancia como en vía de recurso, correspondentes aos formulados nos anos anteriores, con indicación do ámbito provincial onde tivo lugar a infracción ou onde se ditou a resolución de instancia do procedemento.	143

# Índice de gráficos

## Índice de gráficos

### 1. Conciliacións individuais e colectivas

G 1.1	Conciliacións individuais segundo a motivación, por provincia e totais Galicia.	31
G 1.2	Conciliacións individuais segundo o tipo de resolución, por provincia e totais Galicia.	32
G 1.3	Conciliacións individuais en materia de despedimentos segundo o tipo de resolución, por provincia e totais Galicia.	33
G 1.4	Conciliacións individuais en materia de reclamacións de cantidade segundo o tipo de resolución, por provincia e totais Galicia.	34
G 1.5	Conciliacións individuais en materia de sancións e causas varias segundo o tipo de resolución, por provincia e totais Galicia.	35
G 1.6	Cantidades acordadas nas conciliacións individuais con avinza segundo a motivación, por provincia e totais Galicia.	36
G 1.8	Conciliacións colectivas por ámbito territorial: número, empresas afectadas e persoas traballadoras afectadas.	53

### 2. Eleccións sindicais

G 2.1	Distribución provincial dos avisos previos, actas rexistradas, representantes elixidos/as segundo as actas rexistradas e porcentaxe dos/as representantes elixidos/as, sobre o total de representantes elixidos/as en Galicia, referidos á última anualidade.	61
G 2.2	Distribución provincial da participación electoral, referida á última anualidade.	62
G 2.14	Representantes elixidos/as por provincias, segundo a data de rexistro das actas, referido ás catro últimas anualidades.	77

G 2.16	Distribución provincial dos/as representantes elixidos/as segundo as actas rexistradas, sobre o total de representantes elixidos/as en Galicia referido ás catro últimas anualidades.	78
--------	---	----

G 2.19	Distribución provincial dos/as electores/as, votantes e participación electoral desagregada por xénero, referido ás catro últimas anualidades.	81
--------	--	----

### 3. Folgas e peches patronais

G 3.1	Folgas de ámbito provincial e autonómico convocadas, realizadas e non realizadas.	87
-------	---	----

### 4. Procedementos de despedimento colectivo, suspensión de contratos e redución de xornada

G 4.1	Procedementos de despedimento colectivo, suspensión de contratos e redución de xornada e persoas traballadoras afectadas, segundo o ámbito territorial.	95
-------	---	----

G 4.2	Procedementos de despedimento colectivo, suspensión de contratos e redución de xornada, segundo o ámbito territorial, desagregados por meses.	96
-------	---	----

G 4.3	Persoas afectadas polos procedementos de despedimento colectivo, suspensión de contratos e redución de xornada, segundo o ámbito territorial, desagregados por meses.	97
-------	---	----

G 4.4.1	Persoas afectadas polos procedementos de despedimento colectivo, suspensión de contratos e redución de xornada, desagregados por meses e sexos.	98
---------	---	----

G 4.4.2	Porcentaxe de persoas afectadas polos procedementos de despedimento colectivo, suspensión de contratos e redución de xornada, desagregados por meses e sexos.	98
---------	---	----

G 4.5	Procedementos de despedimento colectivo, suspensión de contratos e redución de xornada, segundo o tipo de procedemento e o ámbito territorial.	99
-------	--	----

### 5. Apertura de centros de traballo

G 5.1	Comunicación de aperturas de centros de traballo rexistradas, por tipo de actuación e provincia.	107
-------	--	-----

G 5.2	Distribución provincial das persoas traballadoras en centros de traballo segundo o sexo.	108
-------	--	-----

### 6. Empresas de traballo temporal

G 6.2	Persoas traballadoras postas a disposición polas empresas de traballo temporal autorizadas pola Autoridade Laboral de Galicia, segundo ámbito de actuación	115
-------	--	-----

### 7. Desprazamento transnacional de persoas traballadoras

G 7.1	Número de persoas traballadoras desprazadas por provincia, especificando fonte REA ou TRADES.	122
-------	---	-----

G 7.2	Número de persoas traballadoras desprazadas, por nacionalidade, desagregadas por provincias - especificando fonte REA ou TRADES.	123
-------	--	-----

G 7.4	Número total de días de desprazamento, por provincia - fonte TRADES.	125
-------	--	-----

G 7.6	Número de inscricións/renovacións de empresas, por nacionalidades, por provincia, fonte REA ou TRADES.	126
-------	--	-----

### 8. Infraccións e sancións na orde social

G 8.1	Expedientes de sancións iniciados en primeira instancia nas xefaturas territoriais da Consellería de Emprego, Comercio e Emigración, con indicación do número total de expedientes, contía das sancións, materia, tipo de infracción e grao de sanción.	137
-------	---	-----

G 8.2	Expedientes resoltos en primeira instancia, segundo o órgano competente e o seu ámbito territorial, con indicación do número total de expedientes, contía das sancións, materia, tipo de infracción e grao de sanción.	139
-------	--	-----

G 8.3	Expedientes iniciados e resoltos nos servizos centrais, tanto en primeira instancia como en vía de recurso, correspondentes aos formulados nos anos anteriores, con indicación do ámbito provincial onde tivo lugar a infracción ou onde se ditou resolución de instancia, procedemento e materia.	143
-------	--	-----

G 8.4	Total de expedientes iniciados e resoltos nos servizos centrais, tanto en primeira instancia como en vía de recurso, correspondentes aos formulados nos anos anteriores, con indicación do ámbito provincial onde tivo lugar a infracción ou onde se ditou a resolución de instancia do procedemento.	144
-------	---	-----

# Introducción

## Introdución

O Plan galego de estatística é, conforme o artigo 6 da Lei 9/1988, do 19 de xullo, de estatística de Galicia, un instrumento de ordenación e planificación da actividade estatística da Comunidade Autónoma de Galicia.

As actividades estatísticas que presentamos nesta publicación están incluídas no Programa estatístico anual da Comunidade Autónoma de Galicia para o ano 2025, aprobado polo Decreto 201/2024, do 27 de decembro, e no Plan galego de estatística 2022-2026, aprobado pola Lei 16/2021, do 20 de decembro e quedan encadradas dentro da competencia da Secretaría Xeral de Emprego e Relacións Laborais, organicamente dependente da Consellería de Emprego, Comercio e Emigración.

Os obxectivos encomendados para a realización das correspondentes actividades son obxectivos operativos de información, que se enmarcan na área de estatísticas sociolaborais e teñen como fin fundamental o de obter a máxima achega de datos, de maneira que nos permita ter unha visión global do panorama sociolaboral galego.

O Anuario de estatísticas sociolaborais recompila os principais datos da Comunidade Autónoma de Galicia, referidos ao exercicio de 2024 e ás seguintes áreas temáticas: conciliacións individuais, conciliacións colectivas, eleccións sindicais, folgas e peches patronais, regulación de emprego, apertura

de centros de traballo, empresas de traballo temporal, desprazamento transnacional de persoas traballadoras e infraccións e sancións na orde social.

Desde un punto de vista estrutural, esta publicación está dividida en nove capítulos e cada un deles abrangue unha área temática.

O período de referencia temporal é do ano 2024. Preséntase tamén, para as principais variables, información relativa á evolución nos catro últimos anos (do 2021 ao 2024).

Ao inicio de cada capítulo figura unha indicación da metodoloxía empregada e incorpórase un apartado de fontes e notas explicativas, con expresión da materia obxecto de investigación, as principais disposicións legais que a regulan, as fontes das que se obteñen os datos primarios e unhas breves notas metodolóxicas de carácter xeral e cadros concretos.

A maioría dos capítulos conteñen cadros gráficos de evolución, cos que se pretende ofrecer unha imaxe visual do comportamento evolutivo das variables máis salientables.

As estatísticas contidas neste anuario elaboráronse coa información recibida das direccións territoriais da Consellería de Emprego, Comercio e Emigración, así como da información primaria que, en función da súa competencia, achegan as unidades administrativas dos servizos centrais desta consellería sobre as materias obxecto de investigación.



**01**

**Conciliacións  
individuais  
e colectivas**

# O1

## Conciliacións individuais e colectivas

### Fontes e notas metodolóxicas

O obxectivo desta actividade estatística é o de facilitar información sobre as conciliacións individuais e colectivas que se realizan como vía previa do tratamento de conflitos para evitar a vía xurisdiccional ordinaria, no ámbito da Comunidade Autónoma de Galicia tomando como referencia os datos do ano 2024.

Enténdese por conciliacións o intento obrigatorio de avinza entre os intereses en conflito das persoas traballadoras e empresas, con participación da Administración e como procedemento previo á vía xudicial.

As conciliacións poden ser individuais e colectivas:

- A conciliación individual é o intento de acordo ao que se pode acceder de xeito individual, por medio dunha reclamación desta índole, aínda que o intento de avinza se efectúe para un colectivo de persoas traballadoras afectadas.
- A conciliación colectiva é o intento de resolución de conflitos colectivos, previo á vía xudicial, que afecta aos intereses xerais das persoas traballadoras e que son susceptibles dunha

solución global para todo o colectivo implicado no procedemento.

As principais disposicións legais referidas a esta materia son as contidas na seguinte normativa de aplicación:

### 1) Xeral

- Real decreto lei 17/1977, do 4 de marzo, sobre relacións de traballo (BOE 9.03.77).
- Real decreto 5/1979, do 26 de xaneiro, de creación do Instituto de Mediación, Arbitraje e Conciliación (BOE 6.02.79).
- Real decreto 2756/1979, do 23 de novembro, polo que o Instituto de Mediación, Arbitraje e Conciliación asume parte das funcións que ten encomendadas (BOE 5.12.79).
- Sentenza do Tribunal Constitucional 11/81, do 8 de abril de 1981, pola que se declaran inconstitucionais algúns artigos do Real decreto lei 17/1977, en materia de folgas e conflitos colectivos (BOE 29.04.81).
- Real decreto legislativo 2/2015, do 23 de outubro, polo que se aproba o texto refundido da Lei do estatuto dos traballadores (BOE 24.10.2015).
- Lei 36/2011, do 10 de outubro, reguladora da xurisdición social (BOE 11.10.11).

## 2) Transferencia

- Real decreto 2412/1982, do 24 de xullo, sobre traspaso de funcións e servizos da Administración do Estado á Comunidade Autónoma de Galicia en materia de traballo (BOE 28.09.82; DOG 19.10.82).
- Decreto 117/1982, do 5 de outubro, sobre asunción de transferencias en materia de traballo (DOG 19.10.82).
- Real decreto 4104/1982, do 29 de decembro, sobre traspaso de funcións e servizos da Administración do Estado á Comunidade Autónoma de Galicia, en materia de mediación, arbitraje e conciliación (BOE 24.02.83; DOG 08.03.83).
- Decreto 50/1983, do 9 de marzo, de asunción de transferencias en materia de mediación, arbitraje e conciliación (DOG 28.03.83).
- Decreto 49/2024, do 22 de abril, polo que se fixa a estrutura orgánica das consellerías da Xunta de Galicia (DOG 24.04.24).

Para o tratamento estatístico tómanse como fonte de referencia os datos que mensualmente achegan as direccións territoriais da consellería á Secretaría Xeral de Emprego e Relacións Laborais, a través das listaxes de datos dos conflitos individuais e colectivos seguidos nas unidades administrativas de mediación, arbitraje e conciliación. Os referidos datos son tamén obxecto de tratamento estatístico na Dirección Xeral de Traballo do Ministerio de Traballo e Economía Social.

No referente aos datos achegados sobre os conflitos colectivos e individuais na presente publicación, os cadros estatísticos reflicten os resultados do ano 2024 en relación coas conciliacións individuais rematadas por provincia, segundo resultado e

motivo, así como os totais de Galicia. No relativo ás conciliacións colectivas, achéganse os resultados obtidos por provincias e servizos centrais (ámbito autonómico), segundo o resultado, así como os datos totais da Comunidade Autónoma de Galicia.

Atendendo o resultado das conciliacións individuais ou colectivas rematadas, obteremos os seguintes tipos de resolución:

- Con avinza: cando se produce acordo entre as partes.
- Sen avinza: cando non se acada acordo entre as partes.

Outros motivos, que engloban:

- Tentadas sen efecto: cando non comparece a parte ou as partes demandadas.
- Tidas por non presentadas: cando, debidamente citadas as partes, a promotora non comparece no acto.
- Desistidas: cando comparece a parte promotora, para o único efecto de desistir do conflito producido.
- Outros motivos: cando a reclamación é improcedente, foi recibida por correo e rexistrouse debidamente.

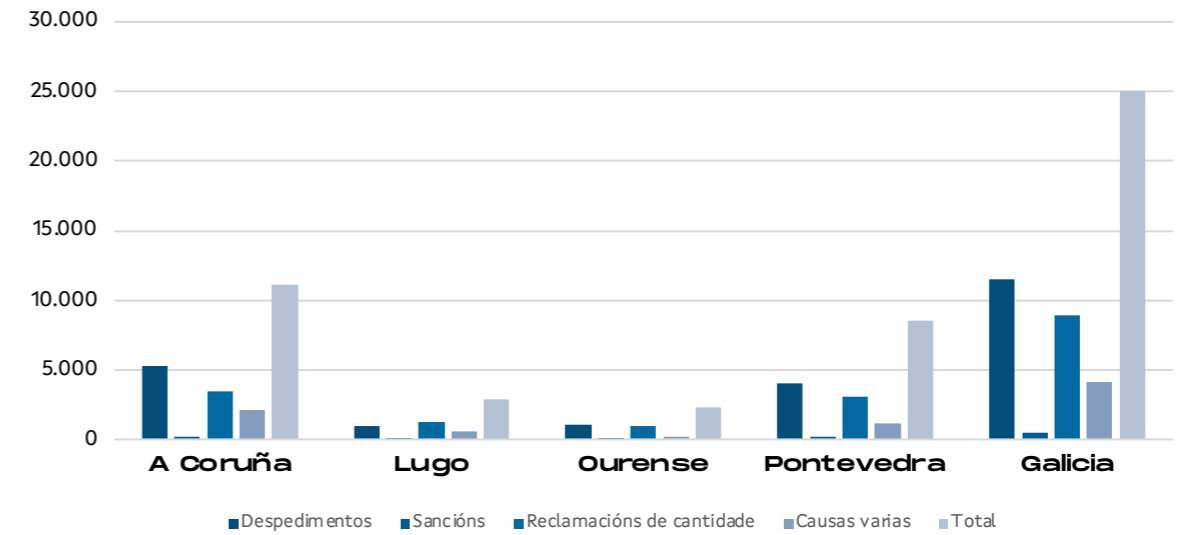
En canto á motivación nas conciliacións individuais, utilízanse como categorías desta variable:

Despedimentos, reclamación de cantidade e sancións e varios. No apartado de "varios" inclúense as reclamacións por clasificación laboral ou profesional, antigüidade e outro tipo de reclamacións derivadas do contrato de traballo.

### 1.1 Conciliacións individuais segundo a motivación, por provincia e totais Galicia

	Despedimentos	Sancións	Reclamacións de cantidade	Causas varias	Total
A Coruña	5.305	232	3.521	2.101	11.159
Lugo	1.006	36	1.284	608	2.934
Ourense	1.106	51	959	199	2.315
Pontevedra	4.046	211	3.130	1.197	8.584
<b>Galicia</b>	<b>11463</b>	<b>530</b>	<b>8894</b>	<b>4105</b>	<b>24.992</b>

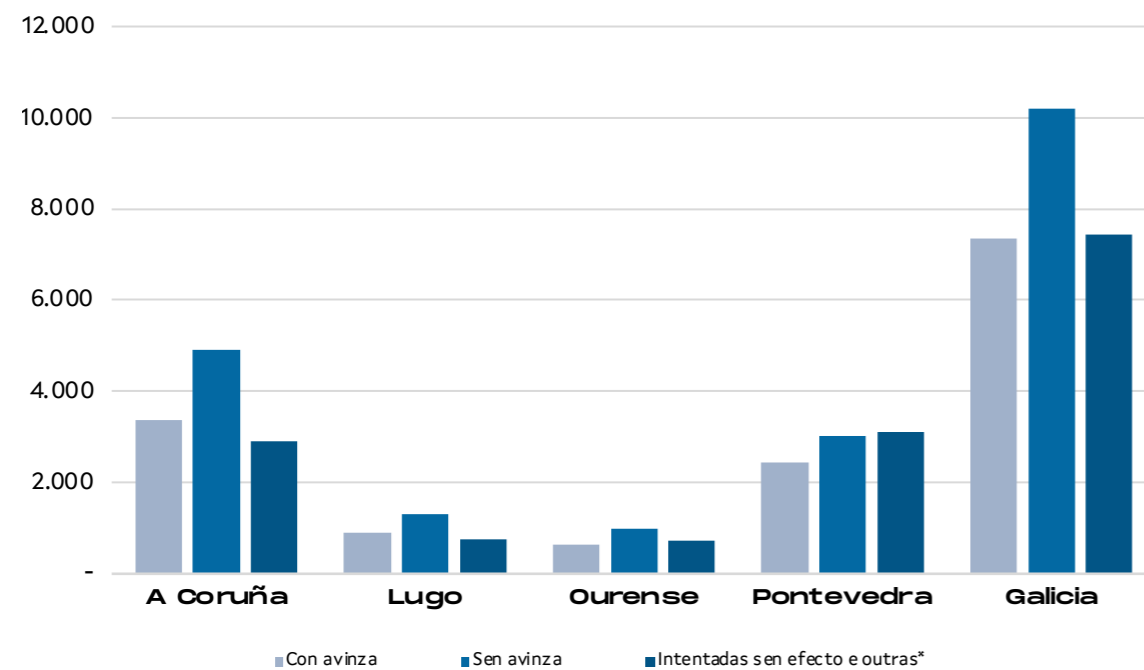
#### G 1.1 Conciliacións individuais segundo a motivación, por provincia e totais Galicia



**1.2 Conciliacións individuais segundo o tipo de resolución, por provincia e totais Galicia**

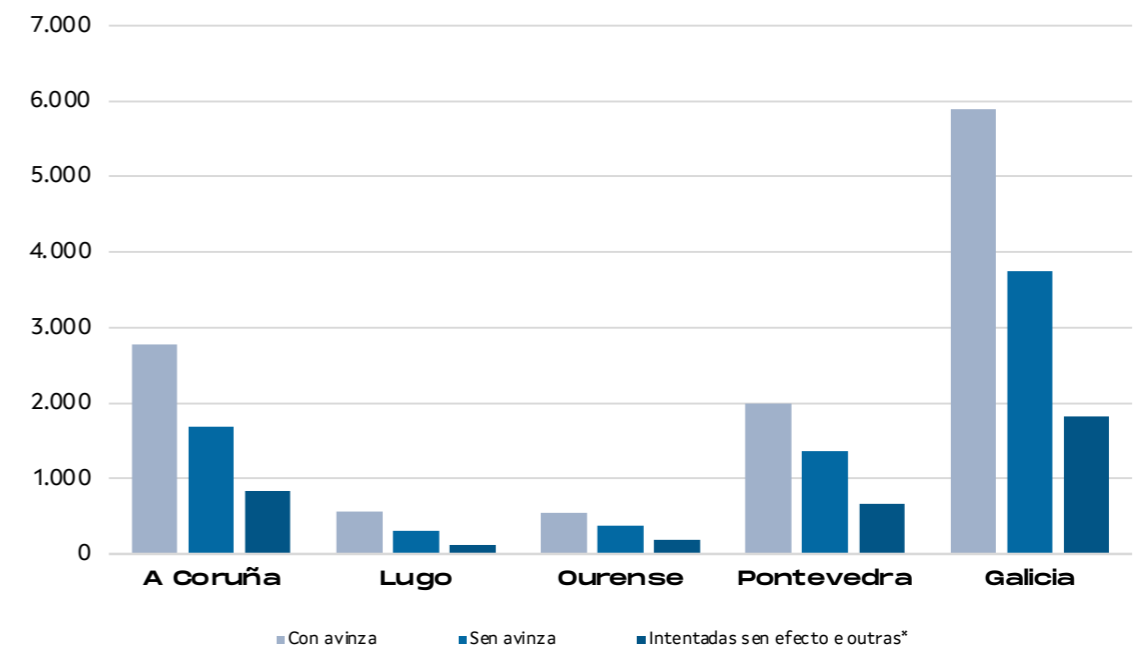
	Con avinza	Sen avinza	Intentadas sen efecto e outras*	Total
A Coruña	3.363	4.909	2.887	11.159
Lugo	898	1.303	733	2.934
Ourense	634	974	707	2.315
Pontevedra	2.447	3.024	3.113	8.584
<b>Galicia</b>	<b>7.342</b>	<b>10.210</b>	<b>7.440</b>	<b>24.992</b>

\*Intentadas sen efecto e outras (as tidas por non presentadas, desistidas e outros tipos)

**G 1.2 Conciliacións individuais segundo o tipo de resolución, por provincia e totais Galicia****1.3 Conciliacións individuais en materia de despedimentos segundo o tipo de resolución, por provincia e totais Galicia**

	Con avinza	Sen avinza	Intentadas sen efecto e outras*	Total
A Coruña	2.781	1.688	836	5.305
Lugo	572	307	127	1.006
Ourense	542	377	187	1.106
Pontevedra	1.998	1.372	676	4.046
<b>Galicia</b>	<b>5.893</b>	<b>3.744</b>	<b>1.826</b>	<b>11.463</b>

\*Intentadas sen efecto e outras (as tidas por non presentadas, desistidas e outros tipos)

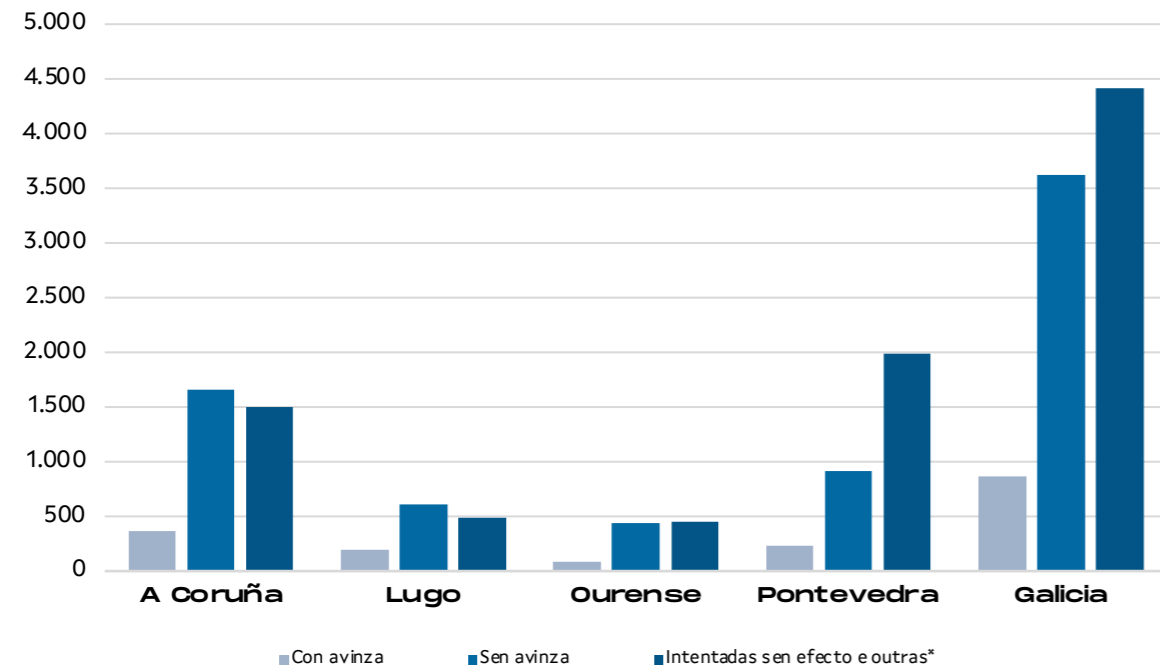
**G 1.3 Conciliacións individuais en materia de despedimentos segundo o tipo de resolución, por provincia e totais Galicia**

#### 1.4 Conciliacións individuais en materia de reclamacións de cantidade segundo o tipo de resolución, por provincia e totais Galicia

	Con avinza	Sen avinza	Intentadas sen efecto e outras*	Total
A Coruña	364	1.658	1.499	3.521
Lugo	191	611	482	1.284
Ourense	81	430	448	959
Pontevedra	231	916	1.983	3.130
<b>Galicia</b>	<b>867</b>	<b>3.615</b>	<b>4.412</b>	<b>8.894</b>

\*Intentadas sen efecto e outras (as tidas por non presentadas, desistidas e outros tipos)

#### G 1.4 Conciliacións individuais en materia de reclamacións de cantidade segundo o tipo de resolución, por provincia e totais Galicia

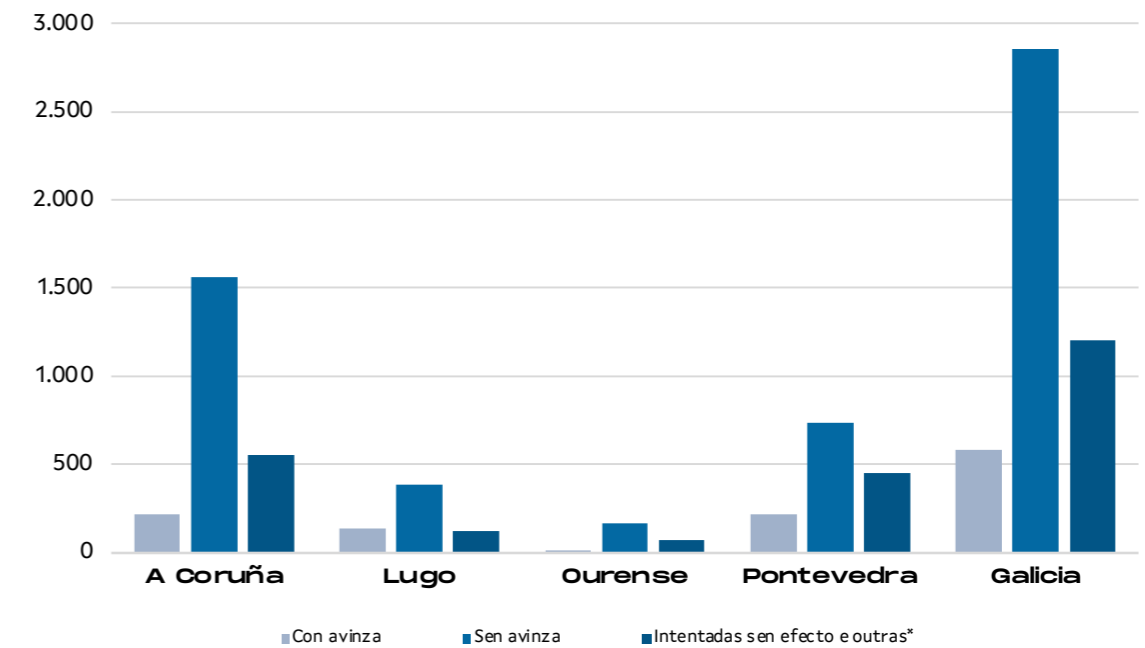


#### 1.5 Conciliacións individuais en materia de sancións e causas varias segundo o tipo de resolución, por provincia e totais Galicia

	Con avinza	Sen avinza	Intentadas sen efecto e outras*	Total
A Coruña	218	1.563	552	2.333
Lugo	135	385	124	644
Ourense	11	167	72	250
Pontevedra	218	736	454	1.408
<b>Galicia</b>	<b>582</b>	<b>2.851</b>	<b>1.202</b>	<b>4.635</b>

\*Intentadas sen efecto e outras (as tidas por presentadas, desistidas e outros tipos)

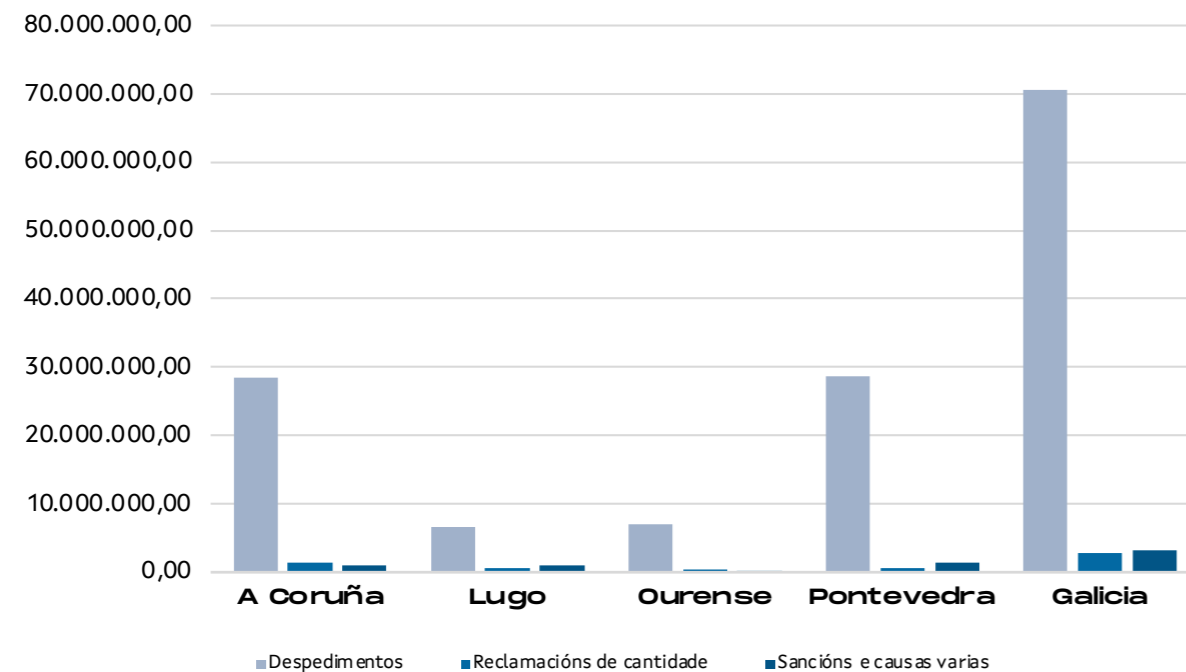
#### G 1.5 Conciliacións individuais en materia de sancións e causas varias segundo o tipo de resolución, por provincia e totais Galicia



### 1.6 Cantidades acordadas nas conciliacións individuais con avinza segundo a motivación por provincia e totais Galicia

	Despedimentos	Reclamacións de cantidade	Sancións e causas varias	Total
A Coruña	28.409.001,80	1.319.905,19	842.904,78	30.571.811,77 €
Lugo	6.597.755,60	513.702,45	991.399,46	8.102.857,51 €
Ourense	6.931.151,78	254.610,16	34.170,89	7.219.932,83 €
Pontevedra	28.718.374,75	614.215,54	1.247.822,94	30.580.413,23 €
<b>Galicia</b>	<b>70.656.283,93</b>	<b>2.702.433,34</b>	<b>3.116.298,07</b>	<b>76.475.015,34 €</b>

### G 1.6 Cantidades acordadas nas conciliacións individuais con avinza segundo a motivación por provincia e totais Galicia



### 1.7 Conciliacións individuais segundo a motivación e por sección de actividade económica

Actividade	Total motivo			
	Despedimentos	Sancións	Reclamación de cantidade	Varios
Agricultura, gandaría, caza e servizos relacionados	112	1	53	28
Silvicultura e explotacións forestais	42	0	49	21
Pesca e acuicultura	90	2	56	22
<b>AGRICULTURA E PESCA</b>	<b>244</b>	<b>3</b>	<b>158</b>	<b>71</b>
Extracción de antracita, hulla e lignito	0	0	0	0
Extracción cru, petróleo e gas natural	2	0	0	0
Extracción de minerais metálicos	3	0	1	0
Outras industrias extractivas	45	0	48	11
Actividades de apoio ás industrias extractivas	2	0	1	0
Industria da alimentación	623	24	404	137
Fabricación de bebidas	46	2	17	10
Industria do tabaco	7	0	0	2
Industria téxtil	11	1	5	1
Confección de roupa de vestir	91	6	53	20
Industria do coiro e do calzado	2	2	4	2
Industria da madeira e cortiza excepto mobles; cestería e espartaría	72	3	36	21
Industria do papel	20	0	14	7
Artes gráficas e reprodución de soportes gravados	46	0	16	19
Coquerías e refinación de petróleo	5	2	9	3
Industria química	55	2	16	10
Fabricación de produtos farmacéuticos	28	0	4	3
Fabricación de produtos de caucho e plásticos	31	2	22	12
Fabricación doutros produtos minerais non metálicos	53	2	32	8
Metalurxia; fabricación produtos ferro, aceiro e ferroalixes.	119	2	117	58
Fabricación produtos metálicos excepto maquinaria e equipamentos	227	11	105	44
Fabricación produtos informáticos, electrónicos e ópticos	11	0	4	1
Fabricación de material e equipamento eléctrico	32	0	3	4
Fabricación de maquinaria e equipamentos n.c.n.	55	5	14	15
Fabricación vehículos de motor, remolques e semirremolques	98	6	97	45
Fabricación doutro material de transporte	30	0	18	10
Fabricación de mobles	29	1	28	11
Outras industrias manufactureiras	21	0	9	3
Reparación e instalación de maquinaria e equipamento	65	5	36	21
Fornecemento de enerxía eléctrica, gas, vapor e aire acondicionado	30	1	30	170
Captación, depuración e distribución de auga	11	4	4	3
Recollida e tratamento de augas residuais	11	0	3	6
Recollida, tratamento e eliminación de residuos; valorización	40	13	44	34

Total motivo				
Actividade	Despedimentos	Sancións	Reclamación de cantidade	Varios
Actividades descontamiación e outros servizos de descontaminación residuos	4	1	1	2
<b>INDUSTRIA</b>	<b>1925</b>	<b>95</b>	<b>1195</b>	<b>693</b>
Construción de edificios	302	8	552	64
Enxeñaría civil	62	5	104	24
Actividades de construción especializada	546	22	546	185
<b>CONSTRUCCIÓN</b>	<b>910</b>	<b>35</b>	<b>1202</b>	<b>273</b>
Venda reparación vehículos motor e motocicletas	230	6	89	46
Comercio grosista e interm. do comercio excepto vehículos motor e motocicletas	806	16	370	178
Comercio ao retalho excepto vehículos motor e motocicletas	1192	53	605	290
Transporte terrestre e por tubaxe	340	31	509	129
Transporte marítimo e por vías navegación interiores	19	1	6	8
Transporte aéreo	14	1	4	41
Almacenamento e actividades anexas ao transporte	146	10	122	66
Actividades postais e de correos	43	2	61	45
Servizos de aloxamento	194	7	96	35
Servizos de comidas e bebidas	1200	30	843	282
Edición	36	2	10	33
Activ. cinet., venidlo, programas de tv., grav. son e edic. musical	12	3	6	6
Activ. programación e emisión de radio e tv.	10	0	1	38
Telecomunicacións	98	2	71	62
Progación, consultoría e outras actividades relacionadas coa informática	322	3	40	25
Servizos de información	30	1	38	16
Servizos financeiros excepto seguros e fondos de pensións	52	2	16	14
Seguros, reaseguros e fondos de pensións excepto Seguridade Social obrigatoria	32	2	87	14
Actividades auxiliares aos servizos financeiros e seguros	62	0	21	19
Actividades inmobiliarias	58	0	32	5
Actividades xurídicas e de contabilidade	150	5	34	29
Actividades das sedes cent., activ. consult. de xestión empresarial	85	7	49	166
Servizos técnicos arquitectura e enxeñaría; ensaios e análises técnicas	150	6	65	45
Investigación e desenvolvemento	27	1	19	3
Publicidade e estudos de mercado	81	1	37	16
Outras actividades profesionais, científicas e técnicas	240	11	221	127
Actividades veterinarias	27	1	13	4
Actividades de aluguer	55	0	30	7
Actividades relacionadas co emprego	90	4	83	36
Actividades axencias viaxes, operadores turísticos, servizos reservas e actividades relacionadas	19	0	4	9

Total motivo				
Actividade	Despedimentos	Sancións	Reclamación de cantidade	Varios
Activid. seguraza e investigación	95	12	208	94
Servizos a edificios e activides de xardinería	292	53	741	306
Actividades administrativas de oficina e outras actividades auxiliares ás empresas	218	17	209	167
Admt. pública e defensa e Seguridade Social obrigatoria	18	2	23	20
Educación	215	12	100	54
Actividades sanitarias	240	17	116	68
Asistencia en establecementos residenciais	142	26	225	63
Actividades de servizos sociais sen aloxamento	150	17	294	81
Actividades de creación artística e espéctáculos	23	0	13	1
Actividades bibliotecas, arquivos, museos e outras actividades culturais	1	0	2	0
Actividades de xogos de azar e apostas	47	0	9	8
Actividades deportivas, recreativas e de entretemento	150	3	86	40
Actividades asociativas	54	6	49	18
Reparación ordenadores, efectos persoais e artigos uso doméstico	8	0	5	1
Outros servizos persoais	220	2	137	68
Actividades dos fogares como empregadores de persoal doméstico	109	2	49	16
Actividades fogares como produtores de bens e servizos para uso propio	1	0	0	0
Actividades de organizacións e organismos extraterritoriais	2	0	0	1
<b>SERVIZOS</b>	<b>7805</b>	<b>377</b>	<b>5848</b>	<b>2800</b>
Non consta	579	20	491	268
<b>TOTAL SECTORES ECONÓMICOS</b>	<b>11463</b>	<b>530</b>	<b>8894</b>	<b>4105</b>

Despedimentos				
Actividade	A Coruña	Lugo	Ourense	Pontevedra
Agricultura, gandería, caza e servizos relacionados	30	34	18	30
Silvicultura e explotacións forestais	13	10	11	8
Pesca e acuicultura	30	17	0	43
<b>AGRICULTURA E PESCA</b>	<b>73</b>	<b>61</b>	<b>29</b>	<b>81</b>
Extracción de antracita, hulla e lignito	0	0	0	0
Extracción cru, petróleo e gas natural	0	0	0	2
Extracción de minerais metálicos	0	1	1	1
Outras industrias extractivas	4	8	26	7
Actividades de apoio ás industrias extractivas	1	1	0	0
Industria da alimentación	250	60	67	246
Fabricación de bebidas	9	2	15	20
Industria do tabaco	7	0	0	0
Industria téxtil	5	0	0	6
Confección de roupa de vestir	74	1	0	16
Industria do coiro e do calzado	0	0	1	1
Industria da madeira e cortiza excepto mobles; cestería e espartaría	41	13	6	12
Industria do papel	5	1	1	13
Artes gráficas e reprodución de soportes gravados	30	3	0	13
Coquerías e refinación de petróleo	3	0	0	2
Industria química	20	0	2	33
Fabricación de produtos farmacéuticos	7	0	3	18
Fabricación de produtos de caucho e plásticos	15	0	6	10
Fabricación doutros produtos minerais non metálicos	19	0	13	21
Metalurxia; fabricación produtos ferro, aceiro e ferroalixes.	37	64	5	13
Fabricación produtos metálicos excepto maquinaria e equipamentos	106	0	19	102
Fabricación produtos informáticos, electrónicos e ópticos	9	0	0	2
Fabricación de material e equipamento eléctrico	2	0	10	20
Fabricación de maquinaria e equipamentos n.c.n.	13	1	1	40
Fabricación vehículos de motor, remolques e semirremolques	9	0	7	82
Fabricación doutro material de transporte	5	0	2	23
Fabricación de mobles	16	0	2	11
Outras industrias manufactureiras	11	4	1	5
Reparación e instalación de maquinaria e equipamento	24	1	4	36
Fornecemento de enerxía eléctrica, gas, vapor e aire acondicionado	10	10	3	7
Captación, depuración e distribución de auga	7	0	1	3
Recollida e tratamento de augas residuais	0	0	0	11
Recollida, tratamento e eliminación de residuos; valorización	23	2	2	13
Actividades descontaminación e outros servizos de descontaminación residuos	2	1	0	1

Despedimentos				
Actividade	A Coruña	Lugo	Ourense	Pontevedra
<b>INDUSTRIA</b>	<b>764</b>	<b>173</b>	<b>198</b>	<b>790</b>
Construción de edificios	161	38	37	66
Enxeñaría civil	27	1	11	23
Actividades de construción especializada	276	18	38	214
<b>CONSTRUCCIÓN</b>	<b>464</b>	<b>57</b>	<b>86</b>	<b>303</b>
Venda reparación vehículos motor e motocicletas	111	8	22	89
Comercio grosista e interm. do comercio excepto vehículos motor e motocicletas	351	18	125	312
Comercio ao retallo excepto vehículos motor e motocicletas	581	109	116	386
Transporte terrestre e por tubaxe	144	39	44	113
Transporte marítimo e por vías navegación interiores	4	0	0	15
Transporte aéreo	2	1	1	10
Almacenamento e actividades anexas ao transporte	74	1	16	55
Actividades postais e de correos	25	1	0	17
Servizos de aloxamento	90	15	12	77
Servizos de comidas e bebidas	618	124	115	343
Edición	19	0	2	15
Activ. cinet., venidlo, programas de tv., grav. son e edic. musical	7	0	1	4
Activ. programación e emisión de radio e tv.	7	0	2	1
Telecomunicacións	44	12	5	37
Programación, consultoría e outras actividades relacionadas coa informática	230	4	21	67
Servizos de información	13	1	3	13
Servizos financeiros excepto seguros e fondos de pensións	23	2	7	20
Seguros, reaseguros e fondos de pensións excepto Seguridade Social obrigatoria	19	3	0	10
Actividades auxiliares aos servizos financeiros e seguros	36	2	4	20
Actividades inmobiliarias	29	3	4	22
Actividades xurídicas e de contabilidade	81	3	13	53
Actividades das sedes cent., activ. consult. de xestión empresarial	51	3	13	18
Servizos técnicos arquitectura e enxeñaría; ensaios e análises técnicas	63	14	9	64
Investigación e desenvolvemento	14	1	1	11
Publicidade e estudos de mercado	46	3	3	29
Outras actividades profesionais, científicas e técnicas	42	185	1	12
Actividades veterinarias	17	1	6	3
Actividades de aluguer	27	1	7	20
Actividades relacionadas co emprego	43	3	8	36
Actividades axencias viaxes, operadores turísticos, servizos reservas e actividades relacionadas	11	1	1	6
Activid. seguraza e investigación	40	9	14	32
Servizos a edificios e actividades de xardinaría	137	26	27	102

Despedimentos				
Actividade	A Coruña	Lugo	Ourense	Pontevedra
Actividades administrativas de oficina e outras actividades auxiliares ás empresas	126	13	12	67
Admt. pública e defensa e Seguridade Social obrigatoria	2	5	6	5
Educación	112	12	24	67
Actividades sanitarias	97	26	28	89
Asistencia en establecementos residenciais	45	9	44	44
Actividades de servizos sociais sen aloxamento	60	13	25	52
Actividades de creación artística e espectáculos	15	2	2	4
Actividades bibliotecas, arquivos, museos e outras actividades culturais	1	0	0	0
Actividades de xogos de azar e apostas	22	1	5	19
Actividades deportivas, recreativas e de entretemento	74	19	9	48
Actividades asociativas	29	1	5	19
Reparación ordenadores, efectos persoais e artigos uso doméstico	6	0	0	2
Outros servizos persoais	128	3	15	74
Actividades dos fogares como empregadores de persoal doméstico	50	17	15	27
Actividades fogares como produtores de bens e servizos para uso propio	1	0	0	0
Actividades de organizacións e organismos extraterritoriais	1	0	0	1
<b>SERVIZOS</b>	<b>3768</b>	<b>714</b>	<b>793</b>	<b>2530</b>
Non consta	236	1	0	342
<b>TOTAL SECTORES ECONÓMICOS</b>	<b>5305</b>	<b>1006</b>	<b>1106</b>	<b>4046</b>

Sancións				
Actividade	A Coruña	Lugo	Ourense	Pontevedra
Agricultura, gandaría, caza e servizos relacionados	0	0	0	1
Silvicultura e explotacións forestais	0	0	0	0
Pesca e acuicultura	1	0	0	1
<b>AGRICULTURA E PESCA</b>	<b>1</b>	<b>0</b>	<b>0</b>	<b>2</b>
Extracción de antracita, hulla e lignito	0	0	0	0
Extracción cru, petróleo e gas natural	0	0	0	0
Extracción de minerais metálicos	0	0	0	0
Outras industrias extractivas	0	0	0	0
Actividades de apoio ás industrias extractivas	0	0	0	0
Industria da alimentación	9	5	3	7
Fabricación de bebidas	0	0	1	1
Industria do tabaco	0	0	0	0
Industria téxtil	1	0	0	0
Confección de roupa de vestir	5	0	0	1
Industria do coiro e do calzado	0	0	2	0
Industria da madeira e cortiza excepto mobles; cestería e espartaría	1	0	2	0
Industria do papel	0	0	0	0
Artes gráficas e reprodución de soportes gravados	0	0	0	0
Coquerías e refinación de petróleo	2	0	0	0
Industria química	0	0	0	2
Fabricación de produtos farmacéuticos	0	0	0	0
Fabricación de produtos de caucho e plásticos	0	0	0	2
Fabricación doutros produtos minerais non metálicos	1	0	0	1
Metalurxia; fabricación produtos ferro, aceiro e ferroalixes.	1	1	0	0
Fabricación produtos metálicos excepto maquinaria e equipamentos	3	0	3	5
Fabricación produtos informáticos, electrónicos e ópticos	0	0	0	0
Fabricación de material e equipamento eléctrico	0	0	0	0
Fabricación de maquinaria e equipamentos n.c.n.	3	0	0	2
Fabricación vehículos de motor, remolques e semirremolques	0	0	1	5
Fabricación doutro material de transporte	0	0	0	0
Fabricación de mobles	1	0	0	0
Outras industrias manufactureiras	0	0	0	0
Reparación e instalación de maquinaria e equipamento	0	0	0	5
Fornecemento de enerxía eléctrica, gas, vapor e aire acondicionado	0	0	1	0
Captación, depuración e distribución de auga	3	0	0	1
Recollida e tratamento de augas residuais	0	0	0	0
Recollida, tratamento e eliminación de residuos; valorización	8	0	0	5
Actividades descontaminación e outros servizos de descontaminación residuos	1	0	0	0
<b>INDUSTRIA</b>	<b>39</b>	<b>6</b>	<b>13</b>	<b>37</b>

Actividade	Sancións			
	A Coruña	Lugo	Ourense	Pontevedra
Construción de edificios	2	1	1	4
Enxeñaría civil	1	0	2	2
Actividades de construción especializada	8	0	2	12
<b>CONSTRUCCIÓN</b>	<b>11</b>	<b>1</b>	<b>5</b>	<b>18</b>
Venda reparación vehículos motor e motocicletas	4	0	1	1
Comercio grosista e interm. do comercio excepto vehículos motor e motocicletas	6	0	3	7
Comercio ao retallo excepto vehículos motor e motocicletas	29	2	9	13
Transporte terrestre e por tubaxe	10	5	0	16
Transporte marítimo e por vías navegación interiores	0	0	0	1
Transporte aéreo	0	0	0	1
Almacenamento e actividades anexas ao transporte	4	0	0	6
Actividades postais e de correos	1	0	1	0
Servizos de aloxamento	2	1	0	4
Servizos de comidas e bebidas	14	2	2	12
Edición	1	0	0	1
Activ. cinet., venidlo, programas de tv., grav. son e edic. musical	2	0	0	1
Activ. programación e emisión de radio e tv.	0	0	0	0
Telecomunicacións	0	1	0	1
Progamación, consultoría e outras actividades relacionadas coa informática	1	1	0	1
Servizos de información	0	0	0	1
Servizos financeiros excepto seguros e fondos de pensións	0	1	1	0
Seguros, reaseguros e fondos de pensións excepto Seguridade Social obrigatoria	0	1	0	1
Actividades auxiliares aos servizos financeiros e seguros	0	0	0	0
Actividades inmobiliarias	0	0	0	0
Actividades xurídicas e de contabilidade	0	0	2	3
Actividades das sedes cent., activ. consult. de xestión empresarial	3	0	0	4
Servizos técnicos arquitectura e enxeñaría; ensaios e análises técnicas	5	0	0	1
Investigación e desenvolvemento	0	0	0	1
Publicidade e estudos de mercado	0	0	0	1
Outras actividades profesionais, científicas e técnicas	1	9	0	1
Actividades veterinarias	0	0	0	1
Actividades de aluguer	0	0	0	0
Actividades relacionadas co emprego	3	0	0	1
Actividades axencias viaxes, operadores turístticos, servizos reservas e actividades relacionadas	0	0	0	0
Activid. seguraza e investigación	6	1	0	5
Servizos a edificios e activides de xardinaría	28	2	7	16

Actividade	Sancións			
	A Coruña	Lugo	Ourense	Pontevedra
Actividades administrativas de oficina e outras actividades auxiliares ás empresas	10	0	0	7
Admt. pública e defensa e Seguridade Social obrigatoria	0	0	1	1
Educación	7	0	1	4
Actividades sanitarias	10	0	0	7
Asistencia en establecementos residenciais	15	1	3	7
Actividades de servizos sociais sen aloxamento	8	2	1	6
Actividades de creación artística e espéctáculos	0	0	0	0
Actividades bibliotecas, arquivos, museos e outras actividades culturais	0	0	0	0
Actividades de xogos de azar e apostas	0	0	0	0
Actividades deportivas, recreativas e de entretemento	2	0	0	1
Actividades asociativas	1	0	1	4
Reparación ordenadores, efectos persoais e artigos uso doméstico	0	0	0	0
Outros servizos persoais	1	0	0	1
Actividades dos fogares como empregadores de persoal doméstico	0	0	0	2
Actividades fogares como produtores de bens e servizos para uso propio	0	0	0	0
Actividades de organizacións e organismos extraterritoriais	0	0	0	0
<b>SERVIZOS</b>	<b>174</b>	<b>29</b>	<b>33</b>	<b>141</b>
Non consta	7	0	0	13
<b>TOTAL SECTORES ECONÓMICOS</b>	<b>232</b>	<b>36</b>	<b>51</b>	<b>211</b>

Reclamación de cantidade				
Actividade	A Coruña	Lugo	Ourense	Pontevedra
Agricultura, gandería, caza e servizos relacionados	11	16	17	9
Silvicultura e explotacións forestais	16	28	2	3
Pesca e acuicultura	7	19	0	30
<b>AGRICULTURA E PESCA</b>	<b>34</b>	<b>63</b>	<b>19</b>	<b>42</b>
Extracción de antracita, hulla e lignito	0	0	0	0
Extracción cru, petróleo e gas natural	0	0	0	0
Extracción de minerais metálicos	0	1	0	0
Outras industrias extractivas	0	11	29	8
Actividades de apoio ás industrias extractivas	0	1	0	0
Industria da alimentación	72	75	13	244
Fabricación de bebidas	6	1	5	5
Industria do tabaco	0	0	0	0
Industria téxtil	0	0	0	5
Confección de roupa de vestir	47	0	1	5
Industria do coiro e do calzado	2	1	0	1
Industria da madeira e cortiza excepto mobles; cestería e espartaría	8	10	5	13
Industria do papel	0	0	0	14
Artes gráficas e reprodución de soportes gravados	5	1	1	9
Coquerías e refinación de petróleo	9	0	0	0
Industria química	6	0	0	10
Fabricación de produtos farmacéuticos	1	0	0	3
Fabricación de produtos de caucho e plásticos	3	0	3	16
Fabricación doutros produtos minerais non metálicos	6	0	6	20
Metalurxia; fabricación produtos ferro, aceiro e ferroalixes.	19	89	1	8
Fabricación produtos metálicos excepto maquinaria e equipamentos	53	2	2	48
Fabricación produtos informáticos, electrónicos e ópticos	4	0	0	0
Fabricación de material e equipamento eléctrico	0	0	0	3
Fabricación de maquinaria e equipamentos n.c.n.	5	0	1	8
Fabricación vehículos de motor, remolques e semirremolques	2	0	26	69
Fabricación doutro material de transporte	1	0	6	11
Fabricación de mobles	15	0	0	13
Outras industrias manufactureiras	4	2	1	2
Reparación e instalación de maquinaria e equipamento	18	0	1	17
Fornecemento de enerxía eléctrica, gas, vapor e aire acondicionado	11	15	2	2
Captación, depuración e distribución de auga	4	0	0	0
Recollida e tratamento de augas residuais	0	0	0	3
Recollida, tratamento e eliminación de residuos; valorización	25	3	3	13
Actividades descontaminación e outros servizos de descontaminación residuos	1	0	0	0
<b>INDUSTRIA</b>	<b>327</b>	<b>212</b>	<b>106</b>	<b>550</b>

Reclamación de cantidade				
Actividade	A Coruña	Lugo	Ourense	Pontevedra
Construción de edificios	240	84	49	179
Enxeñaría civil	20	2	33	49
Actividades de construción especializada	285	22	67	172
<b>CONSTRUCCIÓN</b>	<b>545</b>	<b>108</b>	<b>149</b>	<b>400</b>
Venda reparación vehículos motor e motocicletas	37	3	8	41
Comercio grosista e interm. do comercio excepto vehículos motor e motocicletas	173	6	33	158
Comercio ao retalho excepto vehículos motor e motocicletas	223	105	59	218
Transporte terrestre e por tubaxe	167	109	50	183
Transporte marítimo e por vías navegación interiores	2	0	0	4
Transporte aéreo	1	1	0	2
Almacenamento e actividades anexas ao transporte	52	1	12	57
Actividades postais e de correos	40	1	2	18
Servizos de aloxamento	41	11	4	40
Servizos de comidas e bebidas	323	115	88	317
Edición	3	0	2	5
Activ. cinet., venidlo, programas de tv., grav. son e edic. musical	4	0	0	2
Activ. programación e emisión de radio e tv.	1	0	0	0
Telecomunicacións	21	25	3	22
Programación, consultoría e outras actividades relacionadas coa informática	22	1	6	11
Servizos de información	9	1	4	24
Servizos financeiros excepto seguros e fondos de pensións	5	1	7	3
Seguros, reaseguros e fondos de pensións excepto Seguridade Social obrigatoria	33	34	11	9
Actividades auxiliares aos servizos financeiros e seguros	11	0	5	5
Actividades inmobiliarias	15	2	6	9
Actividades xurídicas e de contabilidade	17	1	7	9
Actividades das sedes cent., activ. consult. de xestión empresarial	20	0	3	26
Servizos técnicos arquitectura e enxeñaría; ensaios e análises técnicas	41	3	6	15
Investigación e desenvolvemento	12	0	0	7
Publicidade e estudos de mercado	3	1	16	17
Outras actividades profesionais, científicas e técnicas	18	187	2	14
Actividades veterinarias	3	0	0	10
Actividades de aluguer	13	0	6	11
Actividades relacionadas co emprego	41	7	3	32
Actividades axencias viaxes, operadores turísticos, servizos reservas e actividades relacionadas	2	1	1	0
Activid. seguranza e investigación	85	13	50	60
Servizos a edificios e activides de xardinaría	302	86	127	226

Reclamación de cantidade				
Actividade	A Coruña	Lugo	Ourense	Pontevedra
Actividades administrativas de oficina e outras actividades auxiliares ás empresas	118	2	9	80
Admt. pública e defensa e Seguridade Social obrigatoria	10	1	7	5
Educación	46	1	22	31
Actividades sanitarias	33	8	9	66
Asistencia en establecementos residenciais	84	66	35	40
Actividades de servizos sociais sen aloxamento	142	86	17	49
Actividades de creación artística e espectáculos	2	2	0	9
Actividades bibliotecas, arquivos, museos e outras actividades culturais	2	0	0	0
Actividades de xogos de azar e apostas	3	0	4	2
Actividades deportivas, recreativas e de entretemento	42	9	13	22
Actividades asociativas	16	0	27	6
Reparación ordenadores, efectos persoais e artigos uso doméstico	2	0	0	3
Outros servizos persoais	77	5	12	43
Actividades dos fogares como empregadores de persoal doméstico	21	6	9	13
Actividades fogares como produtores de bens e servizos para uso propio	0	0	0	0
Actividades de organizacións e organismos extraterritoriais	0	0	0	0
<b>SERVIZOS</b>	<b>2338</b>	<b>901</b>	<b>685</b>	<b>1924</b>
Non consta	277	0	0	214
<b>TOTAL SECTORES ECONÓMICOS</b>	<b>3521</b>	<b>1284</b>	<b>959</b>	<b>3130</b>

Causas varias				
Actividade	A Coruña	Lugo	Ourense	Pontevedra
Agricultura, gandaría, caza e servizos relacionados	5	17	2	4
Silvicultura e explotacións forestais	5	10	4	2
Pesca e acuicultura	2	15	0	5
<b>AGRICULTURA E PESCA</b>	<b>12</b>	<b>42</b>	<b>6</b>	<b>11</b>
Extracción de antracita, hulla e lignito	0	0	0	0
Extracción cru, petróleo e gas natural	0	0	0	0
Extracción de minerais metálicos	0	0	0	0
Outras industrias extractivas	2	3	4	2
Actividades de apoio ás industrias extractivas	0	0	0	0
Industria da alimentación	34	59	4	40
Fabricación de bebidas	5	0	2	3
Industria do tabaco	2	0	0	0
Industria téxtil	0	0	1	0
Confección de roupa de vestir	9	0	0	11
Industria do coiro e do calzado	1	1	0	0
Industria da madeira e cortiza excepto mobles; cestería e espartaría	8	4	0	9
Industria do papel	2	0	0	5
Artes gráficas e reprodución de soportes gravados	6	4	0	9
Coquerías e refinación de petróleo	3	0	0	0
Industria química	2	1	0	7
Fabricación de produtos farmacéuticos	2	0	0	1
Fabricación de produtos de caucho e plásticos	1	0	3	8
Fabricación doutros produtos minerais non metálicos	2	0	0	6
Metalurxia; fabricación produtos ferro, aceiro e ferroalixes.	17	40	0	1
Fabricación produtos metálicos excepto maquinaria e equipamentos	28	1	3	12
Fabricación produtos informáticos, electrónicos e ópticos	1	0	0	0
Fabricación de material e equipamento eléctrico	0	1	0	3
Fabricación de maquinaria e equipamentos n.c.n.	4	0	1	10
Fabricación vehículos de motor, remolques e semirremolques	0	0	3	42
Fabricación doutro material de transporte	1	1	3	5
Fabricación de mobles	5	2	0	4
Outras industrias manufactureiras	0	1	0	2
Reparación e instalación de maquinaria e equipamento	14	1	0	6
Fornecemento de enerxía eléctrica, gas, vapor e aire acondicionado	162	4	1	3
Captación, depuración e distribución de auga	3	0	0	0
Recollida e tratamento de augas residuais	1	0	0	5
Recollida, tratamento e eliminación de residuos; valorización	27	2	1	4
Actividades descontaminación e outros servizos de descontaminación residuos	1	1	0	0
<b>INDUSTRIA</b>	<b>343</b>	<b>126</b>	<b>26</b>	<b>198</b>

Causas varias				
Actividade	A Coruña	Lugo	Ourense	Pontevedra
Construción de edificios	33	13	3	15
Enxeñaría civil	10	1	1	12
Actividades de construción especializada	133	8	5	39
<b>CONSTRUCCIÓN</b>	<b>176</b>	<b>22</b>	<b>9</b>	<b>66</b>
Venda reparación vehículos motor e motocicletas	9	2	8	27
Comercio grosista e interm. do comercio excepto vehículos motor e motocicletas	84	15	12	67
Comercio ao retallo excepto vehículos motor e motocicletas	120	52	19	99
Transporte terrestre e por tubaxe	54	25	4	46
Transporte marítimo e por vías navegación interiores	2	0	0	6
Transporte aéreo	24	0	1	16
Almacenamento e actividades anexas ao transporte	32	0	3	31
Actividades postais e de correos	26	1	1	17
Servizos de aloxamento	9	8	5	13
Servizos de comidas e bebidas	108	58	9	107
Edición	26	0	0	7
Activ. cinet., venidlo, programas de tv., grav. son e edic. musical	3	0	0	3
Activ. programación e emisión de radio e tv.	38	0	0	0
Telecomunicacións	38	6	1	17
Progación, consultoría e outras actividades relacionadas coa informática	10	0	0	15
Servizos de información	12	0	0	4
Servizos financeiros excepto seguros e fondos de pensións	9	0	0	5
Seguros, reaseguros e fondos de pensións excepto Seguridade Social obrigatoria	8	3	1	2
Actividades auxiliares aos servizos financeiros e seguros	12	0	3	4
Actividades inmobiliarias	3	0	0	2
Actividades xurídicas e de contabilidade	12	2	1	14
Actividades das sedes cent., activ. consult. de xestión empresarial	159	1	0	6
Servizos técnicos arquitectura e enxeñaría; ensaios e análises técnicas	28	2	1	14
Investigación e desenvolvemento	2	0	0	1
Publicidade e estudos de mercado	8	1	1	6
Outras actividades profesionais, científicas e técnicas	7	112	1	7
Actividades veterinarias	2	1	0	1
Actividades de aluguer	5	1	0	1
Actividades relacionadas co emprego	23	1	0	12
Actividades axencias viaxes, operadores turísticos, servizos reservas e actividades relacionadas	6	0	0	3
Activid. seguraza e investigación	43	11	13	27
Servizos a edificios e activides de xardinería	196	29	30	51

Causas varias				
Actividade	A Coruña	Lugo	Ourense	Pontevedra
Actividades administrativas de oficina e outras actividades auxiliares ás empresas	108	1	9	49
Admt. pública e defensa e Seguridade Social obrigatoria	12	0	5	3
Educación	19	1	10	24
Actividades sanitarias	40	9	8	11
Asistencia en establecementos residenciais	18	31	5	9
Actividades de servizos sociais sen aloxamento	39	30	1	11
Actividades de creación artística e espéctáculos	1	0	0	0
Actividades bibliotecas, arquivos, museos e outras actividades culturais	0	0	0	0
Actividades de xogos de azar e apostas	3	0	0	5
Actividades deportivas, recreativas e de entretemento	24	6	0	10
Actividades asociativas	10	0	1	7
Reparación ordenadores, efectos persoais e artigos uso doméstico	1	0	0	0
Outros servizos persoais	27	3	2	36
Actividades dos fogares como empregadores de persoal doméstico	2	6	3	5
Actividades fogares como produtores de bens e servizos para uso propio	0	0	0	0
Actividades de organizacións e organismos extraterritoriais	0	0	0	1
<b>SERVIZOS</b>	<b>1422</b>	<b>418</b>	<b>158</b>	<b>802</b>
Non consta	148	0	0	120
<b>TOTAL SECTORES ECONÓMICOS</b>	<b>2101</b>	<b>608</b>	<b>199</b>	<b>1197</b>

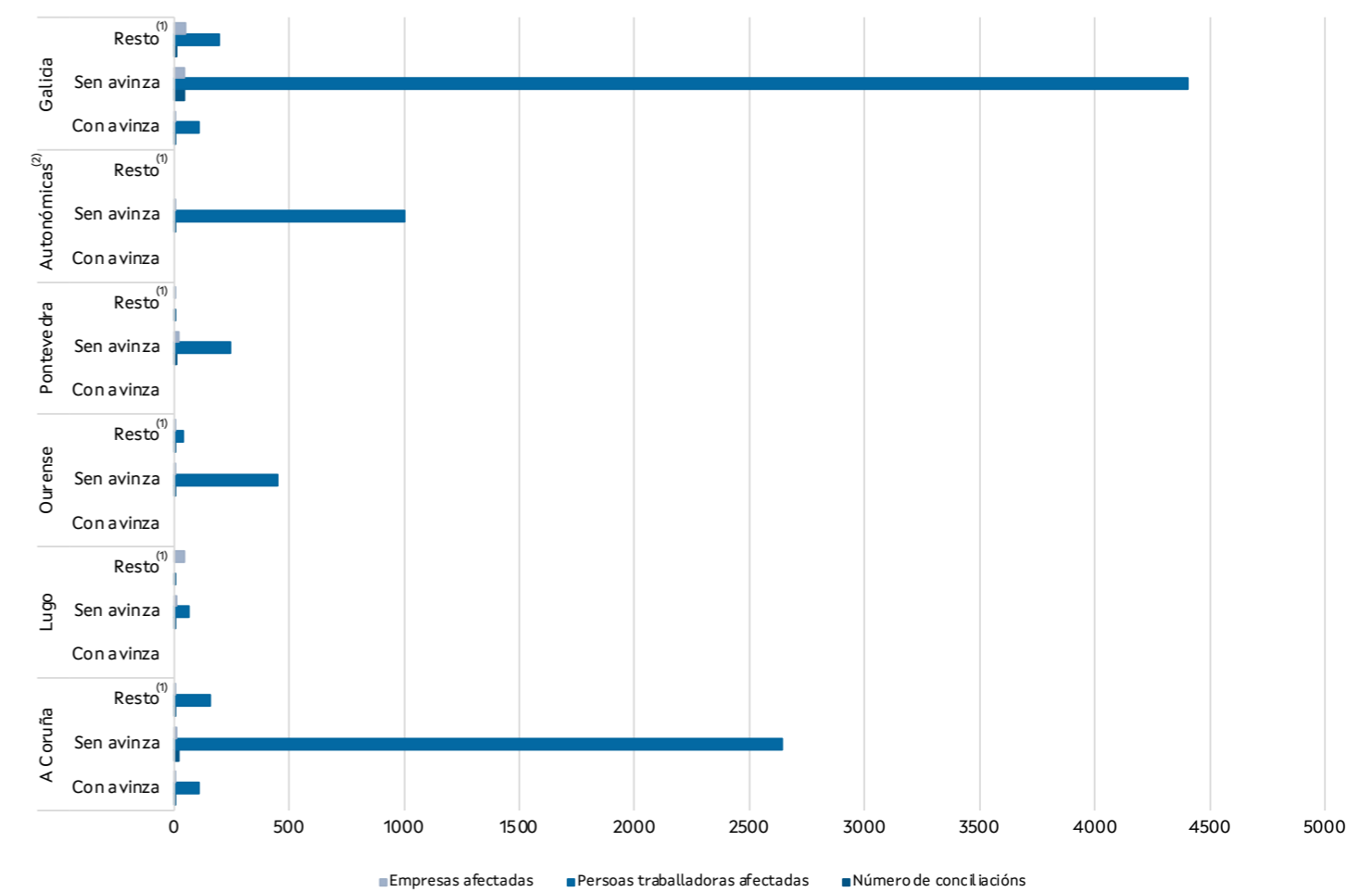
### 1.8 Conciliacións colectivas por ámbito territorial: Número, empresas afectadas e persoas traballadoras afectadas

		Número de conciliacións	Persoas traballadoras afectadas	Empresas afectadas
A Coruña	Con avinza	1	108	1
	Sen avinza	21	2644	11
	Resto <sup>(1)</sup>	5	159	3
Lugo	Con avinza	0	0	0
	Sen avinza	5	65	12
	Resto <sup>(1)</sup>	1	0	44
Ourense	Con avinza	0	0	0
	Sen avinza	2	450	2
	Resto <sup>(1)</sup>	1	40	1
Pontevedra	Con avinza	0	0	0
	Sen avinza	13	247	20
	Resto <sup>(1)</sup>	2	0	2
Autonómicas <sup>(2)</sup>	Con avinza	0	0	0
	Sen avinza	3	1.000	2
	Resto <sup>(1)</sup>	0	0	0
Galicia	<b>Con avinza</b>	<b>1</b>	<b>108</b>	<b>1</b>
	<b>Sen avinza</b>	<b>44</b>	<b>4406</b>	<b>47</b>
	<b>Resto <sup>(1)</sup></b>	<b>9</b>	<b>199</b>	<b>50</b>
<b>TOTAL</b>		<b>54</b>	<b>4713</b>	<b>98</b>

<sup>(1)</sup> Resto: Intentadas sen efecto, tidas por non presentadas, desistidas e outras

<sup>(2)</sup> Conciliacións autonómicas son as que afectan a máis dunha provincia e son tramitadas pola Secretaría Xeral de Emprego e Relacións Laborais da Consellería de Emprego, Comercio e Emigración

### G 1.8 Conciliacións colectivas por ámbito territorial: Número, empresas afectadas e persoas traballadoras afectadas





**02**

## **Eleccións sindicais**

## 02

### Eleccións sindicais

#### Fontes e notas metodolóxicas

O obxectivo desta actividade estatística é coñecer, de forma detallada, os resultados das eleccións sindicais en Galicia.

Con esta finalidade, faise un estudo pormenorizado mediante a explotación estatística dos resultados electorais correspondentes ao ano 2024, así como dos resultados relativos ao período dos catro anos anteriores.

As principais disposicións legais en canto a esta materia están recollidas na seguinte normativa de aplicación:

#### 1) Xeral

- Lei 9/1987, do 12 de xuño, de órganos de representación, determinacións das condicións de traballo e participación do persoal ao servizo das administracións públicas (BOE nº 144 do 17.06.87) Esta lei foi derogada pola Lei 7/2007, do 12 de abril, do Estatuto básico do empregado público excepto no seu artigo 7 e coa excepción contemplada na disposición transitoria quinta deste Estatuto.
- Lei 18/1994, do 30 de xuño (BOE Nº 156 do 01.07.1994), pola que se modifica a normativa

de eleccións aos órganos de representación do persoal ao servizo das administracións públicas da Lei 9/ 1987, do 12 de xuño, modificada pola Lei 7/1990, do 19 de xullo (BOE nº 173 do 20.07.90).

- Real decreto 1844/1994, do 9 de setembro, polo que se aproba o regulamento de eleccións a órganos de representación dos traballadores na empresa (BOE nº 219 do 13.09.94).
- Real decreto 1846/1994, do 9 de setembro, polo que se aproba o regulamento de eleccións aos órganos de representación do persoal ao servizo da Administración Xeral do Estado (BOE nº 219 do 13.09.94).
- Real decreto legislativo 2/2015, do 23 de outubro, polo que se aproba o texto refundido da Lei do estatuto dos traballadores (BOE 24.10.2015).

#### 2) Transferencia

- Real decreto 2412/1982, do 24 de xullo, sobre traspasodefunciónsdeservizosdaAdministración do Estado á Comunidade Autónoma de Galicia en materia de traballo (BOE nº 232 do 28.09.82; DOG nº 19 do 19.10.82).
- Decreto 117/1982, do 5 de outubro, sobre asunción de transferencias en materia de traballo (DOG 19.10.82).
- Decreto 49/2024, do 22 de abril, polo que se fixa

a estrutura orgánica das consellerías da Xunta de Galicia (DOG 24.04.24).

A fonte de información procede das actas de escrutinio depositadas e rexistradas nas oficinas públicas de rexistro (OPR), depósito e publicidade das catro provincias da comunidade autónoma como resultado do proceso electoral en Galicia, así como dos distintos actos administrativos que implica o proceso electoral e que extraemos da base de datos para a elaboración definitiva da estatística correspondente.

A unidade estatística elemental é a elección sindical para elixir á totalidade de delegados de persoal ou membros do comité de empresa, con acta rexistrada na OPR, aínda que tamén se facilita información dos avisos previos e as actas depositadas, procedementos previos á celebración da elección sindical e ao rexistro da acta respectivamente.

Segundo o artigo 61 do Estatuto dos traballadores, estes teñen dereito a participar na empresa a través dos órganos de representación: delegados de persoal ou comités de empresa.

No cómputo de resultados electorais, para o tratamento estadístico, tomamos como data de referencia a data de rexistro das actas.

Ademais dos datos anuais, na estatística recóllese a representatividade obtida por cada sindicato, no ámbito da Comunidade Autónoma de Galicia, segundo as actas rexistradas a 31 de decembro do ano anterior e tendo en conta o período dos catro últimos anos. Por outra banda, amósanse tamén eses mesmos datos de representatividade pero calculados de acordo coas actas votadas antes do 31 de decembro do ano anterior, aínda que se rexistren máis tarde desa data. Así, os resultados electorais varían un pouco dependendo si se obteñen a DATA DE VOTACIÓN (31 de decembro) OU A DATA DE REXISTRO (31 de decembro).

## Proceso electoral

### Promotores das eleccións

- Como paso previo ás eleccións sindicais, cun prazo mínimo dun mes de antelación, os promotores comunican ás oficinas públicas de rexistro o seu propósito de levar a cabo as eleccións.

Esta comunicación debe indicar con precisión:

- A empresa e o centro de traballo que quere celebrar o proceso electoral.
- A data de inicio do dito proceso.

### Constitución da mesa electoral

Constituirase unha mesa electoral por cada colexio de 250 traballadores ou fracción. Existirá unha única mesa electoral nos centros de traballo de menos de 50 traballadores e nas eleccións de colexio único.

A mesa electoral fixa a data da votación, que lle comunicará á empresa en 24 horas e fará público entre os traballadores o censo electoral.

### Publicación acta de escrutinio

O resultado da votación publicarase nos taboleiros de anuncios dentro das 24 horas seguintes ao remate da redacción da dita acta de escrutinio (segundo modelo oficial).

### Atribución de representantes

Artigo 12.1 Real decreto 1844/1944, de 9 de setembro:

- Nas eleccións para delegados de persoal, ao tratarse de listas abertas, outórganselles os postos a aqueles candidatos que obteñen maior número de votos válidos.
- Nas eleccións de comité de empresa, en primeiro lugar, descártanse aquelas candidaturas que non obtivesen, cando menos, o 5% de votos válidos (incluídos os brancos) e, en segundo lugar, outórgaselle a cada candidatura o número de representantes que obtivo.

Aos efectos de establecer a atribución de representantes a cada lista no Comité de Empresa, non se deben ter en conta os votos en branco nin as candidaturas que non obtivesen, polo menos, o 5% dos votos válidos (inclúense os brancos) do seu colexio respectivo.

Os votos en branco son considerados válidos para o cómputo da porcentaxe de votos de cada candidatura, é dicir, o número de votos a cada candidatura entre o total de votos válidos (inclúese neste denominador os brancos) ten que ser superior a 0,05. O número de representantes de cada lista asígnase proporcionalmente ao número de votos

obtidos, é dicir, multiplícase o número de postos polos votos obtidos por esa lista e divídese entre o total de votos a candidaturas non descartadas (non se contan neste denominador nin os votos en branco nin os votos ás candidaturas que non obtivesen o 5%).

### Proceso de rexistro

A OPR recibe a acta orixinal de escrutinio, xunto coas papeletas de votos nulos e impugnados polos interventores, e a acta de constitución da mesa ou mesas electorais e procede á publicación dunha copia da acta de escrutinio no taboleiro de anuncios. A OPR dálle traslado á empresa da presentación da acta de escrutinio correspondente ao proceso electoral que tivo lugar nela coa data na que finaliza o prazo para impugnalas.

A OPR rexistra ou denega o rexistro das actas electorais nos termos legalmente previstos. A denegación do rexistro dunha acta pola oficina pública só poderá facerse cando concorran algunhas das circunstancias previstas no artigo 26 do Real decreto 1844/1944, do 9 de setembro: actas que non vaian nos modelos oficiais; falta de comunicación da promoción electoral á OPR; falta de sinatura do presidente da mesa electoral; actas nas que se omitan algún dos datos dos modelos oficiais que impidan o cómputo electoral; actas ilexibles que impidan o cómputo electoral.

### Impugnacións, desestamentos e laudos

O artigo 76 do Estatuto dos traballadores regula as reclamacións en materia electoral. Todos aqueles que teñan interese lexítimo, incluída a empresa, poderán impugnar a elección, as decisións que adopte a mesa, así coma calquera outra actuación desta ao longo do proceso electoral, fundándose na existencia de vicios graves que puideran afectar ás garantías do proceso electoral e que alteren o seu resultado, na falta de capacidade ou lexitimidade dos candidatos elixidos, na discordancia entre a acta e o desenvolvemento do proceso electoral e na falta de correlación entre o número de traballadores que figuran na acta de eleccións e o número de representantes elixidos.

Os árbitros son os encargados de coñecer sobre estas impugnacións en materia electoral e as resolucións destes denomínanse LAUDOS. O laudo é escrito e razoado e resolve en dereito sobre a impugnación electoral e, no seu caso, sobre o rexistro da acta. O laudo arbitral poderase impugnar ante a orde xurisdiccional social.

## Procesamento de datos

As oficinas públicas do rexistro (OPR), pertencentes a cada unha das xefaturas territoriais da Consellería de Emprego, Comercio e Emigración, realizan o rexistro dos resultados de eleccións sindicais derivándose datos relativos a actas rexistradas, actas e traballadores/as segundo o tipo de elección, electores, votantes e participación electoral segundo o xénero, características dos votos emitidos e representantes elixibles e elixidos, número de actas segundo o tamaño do centro de traballo e número de actas segundo o sector institucional, número de avisos previos, actas depositadas e representatividade de cada sindicato.

### Representatividade sindical

O número de representantes elixidos que se presentan por cada organización sindical determinan a representatividade desta organización.

Teñen a condición de sindicato máis representativo, a nivel da Comunidade Autónoma (art. 7 da LO 11/1985, o 2 de agosto, de liberdade sindical):

1º Os sindicatos do dito ámbito que acrediten neste, unha audiencia electoral de, polo menos, o 15% dos delegados de persoal e dos representantes dos traballadores nos comités de empresa e nos órganos correspondentes das administracións públicas, sempre que contén cun mínimo de 1.500 representantes e non estean federados ou confederados con organizacións sindicais de ámbito estatal.

2º Os sindicatos ou entes sindicais que estean afiliados, federados ou confederados a unha organización sindical de ámbito de comunidade autónoma que teña a consideración de máis representativa de acordo co previsto no apartado 1º anterior.

- A representatividade que ten cada sindicato determínase polo número de representantes que obtivese nun ámbito determinado e en relación co total de representantes (de todos os sindicatos) Pódese indicar por provincias ou o total da Comunidade Autónoma.

### Variables de estudo

- As actas depositadas son as actas levantadas como resultado do escrutinio do proceso electoral que, consonte modelo oficial, recollen

o resultado xeral da votación e son enviadas ás correspondentes oficinas públicas de rexistro co fin de que segundo o procedemento establecido no artigo 75.7 do Real decreto legislativo 2/2015, do 23 de outubro, polo que se aproba o texto refundido da Lei do estatuto dos traballadores, e no artigo 26 do Real decreto 1844/1994, do 9 de setembro, polo que se aproba o regulamento de eleccións a órganos de representación de traballadores na empresa, se proceda, de ser o caso, ao seu oportuno rexistro.

- As actas rexistradas son as actas efectivamente rexistradas nas oficinas públicas de rexistro.
- Os traballadores afectados son o total de traballadores recollidos no censo electoral como electores.
- Os traballadores participantes son o conxunto de traballadores que participan no proceso electoral exercendo o seu dereito a votar.

### Variables de clasificación

#### Datos da empresa

Actividade económica principal da empresa.

#### Centro de traballo

- › Localización xeográfica
- › Número de traballadores do centro de traballo
- › Número de representantes sindicais

### Datos xerais da votación

En delegados de persoal recóllense:

- › Número de electores: homes, mulleres e total;
- › Número de representantes para elixir
- › Votantes: homes, mulleres e total
- › Votos válidos (brancos e cubertos) e votos non válidos
- › Representantes elixidos (a data de rexistro): Homes, mulleres e total
- › Participación electoral
- › Impugnacións
- › Desistimentos

Para os comités de empresa recóllense estas mesmas variables referidas a cada un dos colexios electorais.

Para cada representante elixido recóllese información individual: xénero, sindicato ou organización.

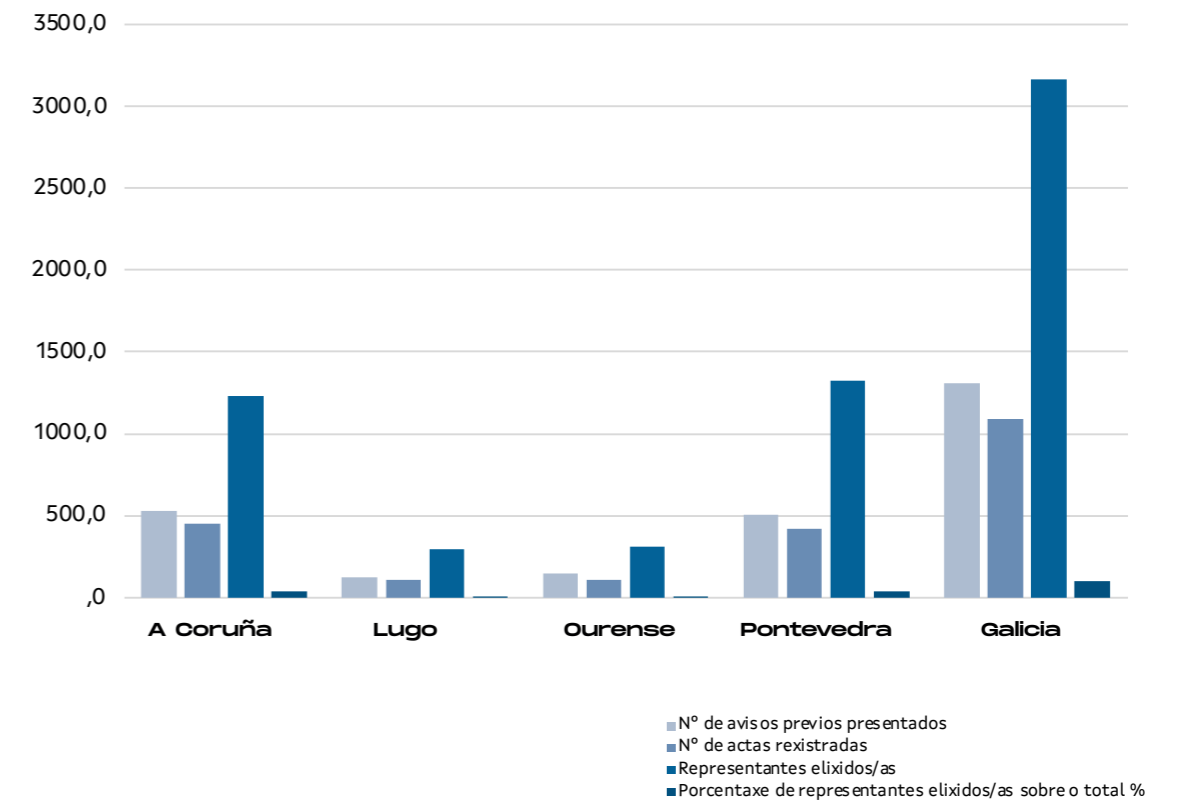
#### Data de referencia

No cómputo de resultados electorais, para o tratamento estatístico, tomamos como data de referencia a data do rexistro das actas.

### 2.1 Distribución provincial dos avisos previos, actas rexistradas, representantes elixidos/as segundo as actas rexistradas e porcentaxe dos/as representantes elixidos/as, sobre o total de representantes elixidos/as en Galicia referidos á última anualidade

	Nº de avisos previos presentados	Nº de actas rexistradas	Representantes elixidos/as	Porcentaxe de representantes elixidos/as sobre o total %
A Coruña	488	594	1917	48,15%
Lugo	129	170	441	11,08%
Ourense	106	131	402	10,10%
Pontevedra	338	432	1221	30,67%
<b>Galicia</b>	<b>1.061</b>	<b>1.327</b>	<b>3.981</b>	<b>100%</b>

### G 2.1 Distribución provincial dos avisos previos, actas rexistradas, representantes elixidos/as segundo as actas rexistradas e porcentaxe dos/as representantes elixidos/as, sobre o total de representantes elixidos/as en Galicia referidos á última anualidade



## 2.2 Distribución provincial da participación electoral referida á última anualidade

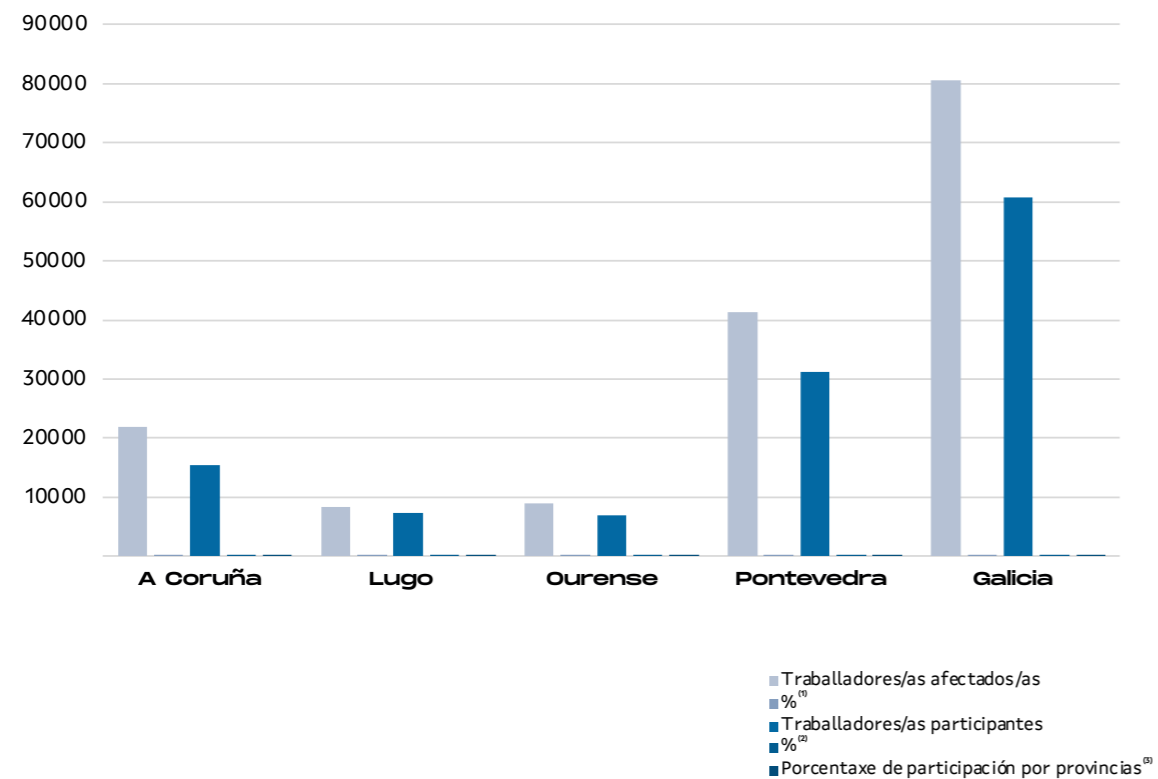
Provincia	Traballadores/as afectados/as <sup>(1)</sup>		Traballadores/as participantes <sup>(2)</sup>		Porcentaxe de participación por provincias <sup>(3)</sup>
	N.º	% <sup>(1)</sup>	N.º	% <sup>(2)</sup>	% <sup>(3)</sup>
A Coruña	34.420	49,11%	24.427	48,06%	70,97%
Lugo	7.286	10,39%	5.399	10,62%	74,10%
Ourense	7.745	11,05%	5.831	11,47%	75,29%
Pontevedra	20.641	29,45%	15.165	29,84%	73,47%
<b>Galicia</b>	<b>70.092</b>	<b>100%</b>	<b>50.822</b>	<b>100%</b>	<b>100%</b>

<sup>(1)</sup> Porcentaxe de persoas traballadoras afectadas en relación co total

<sup>(2)</sup> Porcentaxe de persoas traballadoras participantes en relación co total

<sup>(3)</sup> Porcentaxe de participación por provincias

### G 2.2 Distribución provincial da participación electoral referida á última anualidade



## 2.3 Representantes elixidos/as sobre as actas rexistradas, segundo o sexo e por sindicatos referidos á última anualidade

Provincia	Representantes elixidos/as segundo o sexo			
	Nº de actas rexistradas	Homes	Mulleres	Total representantes
A Coruña	594	1.117	800	1.917
Lugo	170	255	186	441
Ourense	131	209	193	402
Pontevedra	432	790	431	1.221
<b>Totais</b>	<b>1.327</b>	<b>2.371</b>	<b>1.610</b>	<b>3.981</b>

Sindicato	Representantes elixidos/as por sindicatos				
	A Coruña	Lugo	Ourense	Pontevedra	Totais
UGT	485	131	114	323	1.053
CIG	699	140	92	386	1.317
CC.OO	463	117	91	328	999
Outros	270	53	105	184	612
<b>Totais</b>	<b>1.917</b>	<b>441</b>	<b>402</b>	<b>1.221</b>	<b>3.981</b>

## 2.4 Impugnacións, desistencias e laudos referidos á última anualidade

Provincia	Impugnacións presentadas	Desistencias	Laudos ditados	Impugnacións pendentes
A Coruña	70	1	70	0
Lugo	14	0	13	0
Ourense	11	0	11	0
Pontevedra	48	12	36	0
<b>Totais</b>	<b>143</b>	<b>13</b>	<b>130</b>	<b>0</b>

## 2.5 Distribución provincial dos avisos previos e os datos obtidos sobre as actas rexistradas referida ás catro últimas anualidades

	Nº de avisos previos presentados	Nº de actas rexistradas
A Coruña	2.450	2.301
Lugo	734	685
Ourense	629	584
Pontevedra	2.193	2.066
<b>Totais</b>	<b>6.006</b>	<b>5.636</b>

## 2.6 Distribución provincial do número de actas rexistradas segundo o tamaño do centro de traballo referida ás catro últimas anualidades

	Ata 30 trab.	31-49 trab.	50-100 trab.	101-250 trab.	251-500 trab.	501-750 trab.	751-1000 trab.	1001/5000 trab.	> de 5000 trab.	Total
A Coruña	1.345	311	338	208	45	23	11	17	3	2.301
Lugo	450	74	94	46	12	2	1	6	0	685
Ourense	380	70	73	38	15	3	2	2	1	584
Pontevedra	1.251	264	327	149	46	8	10	8	3	2.066
<b>Total</b>	<b>3.426</b>	<b>719</b>	<b>832</b>	<b>441</b>	<b>118</b>	<b>36</b>	<b>24</b>	<b>33</b>	<b>7</b>	<b>5.636</b>

## 2.7 Características dos votos emitidos referido ás catro últimas anualidades

	A candidaturas	Nulos	En branco	Total votos	%
A Coruña	119.893	930	3.208	124.031	43,21%
Lugo	30.492	300	703	31.495	10,97%
Ourense	27.311	263	745	28.319	9,87%
Pontevedra	98.521	1.025	3.661	103.207	35,95%
<b>Total Galicia</b>	<b>276.217</b>	<b>2.518</b>	<b>8.317</b>	<b>287.052</b>	<b>100%</b>

## 2.8 Número de representantes por cada organización sindical ou profesional, por provincias e sexo, segundo as actas rexistradas referido ás catro últimas anualidades

		A Coruña		
Código	Organizacións	Homes	Mulleres	Representantes totais
01	CONFEDERACIÓN GENERAL DEL TRABAJO (C.G.T.)	43	25	68
02	CONFEDERACIÓN INTERSINDICAL GALEGA (C.I.G.)	1.372	934	2.306
030094	ASOCIACIÓN DE TÉCNICOS Y PROFESIONALES DEL SECTOR DE LA ENERGÍA	0	1	1
04	CENTRAL SINDICAL INDEPENDIENTE Y DE FUNCIONARIOS (CSI-CSIF)	154	108	262
050049	SINDICATO DE TRABALLADORAS E TRABALLADORES DO ENSINO DE GALICIA	1	2	3
100024	ALTERNATIVA SINDICAL DE CAJAS (AFILIADO A LA CONFEDERAC. CÓD.10)	12	6	18
11	COMISIONES OBRERAS (CC.OO.)	1.075	773	1.848
14	UNIÓN GENERAL DE TRABAJADORAS Y TRABAJADORES DE ESPAÑA (U.G.T.)	1.082	790	1.872
15	UNION SINDICAL OBRERA (U.S.O.)	127	76	203
170001	SINDICATO DE ENFERMERÍA (ADHERIDO A FSES.-CÓD.17)	1	5	6
170003	ANPE-SINDICATO INDEPENDIENTE (ADHERIDO A FSES.-CÓD.17)	3	6	9
23	FEDERACIÓN FINE	0	1	1
230002	ASOCIACIÓN DE CUADROS DE BANCA (NON USAR)	1	0	1
39	VALORIAN	8	27	35
390014	SINDICATO PROFESIONAL DE SEGUROS (S.P.S.)	0	2	2
720290	CENTRAL UNITARIA DE TRABALLADORES (C.U.T.)	21	27	48
720293	UNIÓN SINDICAL TRABALLADORES DE GALICIA (U.S.T.G.)	26	13	39
720299	MÉDICOS DE GALICIA INDEPENDIENTES (O' MEGA)	5	3	8
720307	SINDICATO DE TRABALLADORES DE LIMPEZA	16	8	24
720309	S. INDEPY PROFES. DE PROFESORES DE RELIGIÓN DE GALICIA	3	2	5
720311	SINDICATO MOVEMENTO ALTERNATIVO SINDICAL	8	3	11
720321	SINDICATO NACIONAL DO ENSINO PRIVADO DE GALICIA-SNEPDG	12	16	28
720330	TRABALLADORES GALEGOS DA UNIVERSIDADE	3	2	5
820189	ASOC. SIND .ESPEC. TÉCNICOS MANTEN. AERONAUT. (ASETMA)	1	0	1
820445	CONFED. ESTATAL SINDICATOS MÉDICOS (C.E.S.M.)	1	1	2
820498	FEDER. DE SIND. INDEP. ENSEÑANZA (F.S.I.E)	24	56	80
820504	CONFEDERACIÓN SINDICAL INDEPENDIENTE FETICO	91	140	231
820526	FED. INDEP. TRABAJAD. DEL CRÉDITO (F.I.T.C.)	0	1	1
820555	SIND. AUTON. TRABA. BANCO DE ESPAÑA (SATBE)	0	1	1
820588	SIND. ESPAÑOL MAQUIN. Y AYD. FERROV. (S.E.M.A.F)	5	0	5
820591	SEPLA	2	0	2
820626	SINDICATO LIBRE DE ESPAÑA (S.L.)	1	2	3
821113	COORD. ESTATAL DE TRABAJADORES DEL MAR (C.T.M.)	3	0	3
821114	SIND.EMPLEAD. CAJA AHORROS Y PENSIO. BARC. (SECPB)	6	1	7
821257	SINDICATO PROFESIONAL DE VIAJES (S.P.V.)	0	5	5
821308	SINDICATO INDEPENDIENTE DE COMUNICACIÓN Y DIFUSIÓN	2	0	2
821548	SINDICATO INDEPENDIENTE DE ENERGÍA (S.I.E.)	5	2	7
821623	SINDICATO DE CIRCULACIÓN FERROVIARIA (SCF)	2	0	2

A Coruña				
Código	Organizacións	Homes	Mulleres	Representantes totais
821749	SINDICATO DE TÉCNICOS DEL Mº DE HACIENDA (GESTHA)	1	2	3
821762	ALTERNATIVA SINDICAL DE TRABAJADORES DE SEGURIDAD PRIVADA	2	0	2
821773	SIND.DE TRABAJADORES DE COMUNICACIONES (S.T.C.)	1	0	1
821787	ALTERNATIVA SINDICAL DE TRABAJADORES ( A.S.T.)	4	0	4
821791	SIND.DE TRABAJAD.DE LA ADMINIST.DE JUSTICIA (STAJ)	1	2	3
821806	SINDICATO DE TRABAJADORES	5	0	5
821810	FEDERACIÓN INDEPENDIENTE BANCARIA	0	1	1
821811	UNIÓN SINDICAL Y TÉCNICOS SANITARIAS	2	10	12
821816	FED. DE ASOC. CUERPOS SUPER. ADMÓN. CIVIL ESTADO	5	0	5
821823	SINDICATO DEL SALVAMENTO MARÍTIMO (SSM)	1	0	1
821835	SINDICATO DE LA ELEVACIÓN	6	0	6
821857	(FS-TES) FORMAC. SIND. DE TÉCNICOS EN EMERG. SANITARIAS	1	0	1
821859	UNIÓN Y EMPLEO	2	1	3
821865	SINDICATO DE TRABAJADORES DEL SANTANDER	3	1	4
821869	SINDICATO PROFESIONAL DE POLICÍAS LOCALES Y BOMBEROS (SPPLB)	1	0	1
821884	SINDICATO INDEPENDIENTE DE LA AGENCIA TRIBUTARIA	0	1	1
821897	COLECTIVO INDEPENDIENTE DE TRABAJADORES DE PREVENCIÓN Y SALUD (CITPS)	1	0	1
821911	SINDICATO INDEPENDIENTE DE BANCA Y SERVICIOS FINANCIEROS	5	8	13
821919	TRABAJADORES INDEPENDIENTES DE REPSOL	1	0	1
821927	ASOCIACIÓN DE CUADROS DE IBERCAJA - VINCULADO A FECFA - Cód. 821914	1	0	1
821935	ASOCIACIÓN LABORAL DE EMPLEADOS (ALE)	0	1	1
821939	SINDICATO INDEPENDIENTE COLABORADORES DECATHLON	0	3	3
821942	CENTRAL ESTATAL SINDICAL INDEPEND. DE ENTIDADES DE CRÉDITO Y AFINES	0	1	1
821944	ASOC. SINDICAL DE PROFESIONALES DEL GRUPO BANCO SABADELL	1	0	1
821962	SUMA-T UNIÓN DE EMPLEADOS DE CRÉDITO Y AHORRO REUNIDOS	1	0	1
821965	FEDERACIÓN DE SINDICATOS DE COMUNICACIÓN SUMADOS (AFIL. A FETICO)	1	5	6
821982	UNIÓN SINDICAL INDEPENDIENTE DE CONSERVACIÓN (USIC)	1	1	2
821991	ASOCIACIÓN CUADROS BANCA (ACB)	4	1	5
821992	SINDICATO DE REGISTROS DE ESPAÑA	1	0	1
99	NON SINDICADOS (NON SIND)	101	52	153
<b>TOTAIS</b>		<b>4.269</b>	<b>3.129</b>	<b>7.398</b>

## 2.9 Número de representantes por cada organización sindical ou profesional, por provincias e sexo, segundo as actas rexistradas referido ás catro últimas anualidades

Lugo				
Código	Organizacións	Homes	Mulleres	Representantes totais
01	CONFEDERACIÓN GENERAL DEL TRABAJO (C.G.T.)	1	2	3
02	CONFEDERACIÓN INTERSINDICAL GALEGA (C.I.G.)	259	223	482
03	CONFEDERACIÓN DE CUADROS (C.C.)	0	1	1
04	CENTRAL SINDICAL INDEP. Y DE FUNCIONA. (CSI-CSIF)	78	52	130
050049	SINDICATO DE TRABALLADORAS E TRABALLADORES DO ENSINO DE GALICIA	1	2	3
10	CONFED. COORDINADORA INTERSINDICAL DE CAJAS	4	1	5
11	COMISIONES OBRERAS (CC.OO.)	321	198	519
14	UNIÓN GENERAL DE TRABAJADORAS Y TRABAJADORES DE ESPAÑA (U.G.T.)	324	216	540
15	UNIÓN SINDICAL OBRERA (U.S.O.)	21	5	26
170001	SINDICATO DE ENFERMERÍA (ADHERIDO A FSES.-CÓD.17)	0	8	8
170003	ANPE-SINDICATO INDEPENDIENTE (ADHERIDO A FSES.-CÓD.17)	4	4	8
23	FEDERACIÓN FINE	0	1	1
720290	CENTRAL UNITARIA DE TRABALLADORES (C.U.T.)	1	1	2
720293	UNIÓN SINDICAL TRABALLADORES DE GALICIA (U.S.T.G.)	3	2	5
720299	MÉDICOS DE GALICIA INDEPENDIENTES (O' MEGA)	2	1	3
720301	SIND. INDEPENDENTE BOMBEIROS DE GALICIA (SIB-GAL)	1	0	1
720307	SINDICATO DE TRABALLADORES DE LIMPEZA	7	5	12
820498	FEDER. DE SIND. INDEP. ENSEÑANZA (F.S.I.E)	11	24	35
820504	CONFEDERACIÓN SINDICAL INDEPENDIENTE FETICO	8	21	29
820526	FED. INDEP. TRABAJAD. DEL CRÉDITO (F.I.T.C.)	6	3	9
820588	SIND. ESPAÑOL MAQUIN. Y AYD. FERROV. (S.E.M.A.F)	3	0	3
820692	SINDICATO LIBRE DE CORREOS Y TELECOMUNICACIONES	2	0	2
821101	SINDICATO DE AUXILIARES DE ENFERMERÍA (S.A.E.)	0	2	2
821623	SINDICATO DE CIRCULACIÓN FERROVIARIA (SCF)	1	0	1
821749	SINDICATO DE TÉCNICOS DEL Mº DE HACIENDA (GESTHA)	0	2	2
821786	SINDICATO FERROVIARIO	1	0	1
821791	SIND.DE TRABAJAD.DE LA ADMINIST.DE JUSTICIA (STAJ)	1	1	2
821811	UNIÓN SINDICAL Y TÉCNICOS SANITARIAS	1	7	8
821817	ASOCIAC. PROFES. FUNCIONARIOS DE PRISIONES (APFP)	3	0	3
821842	UNIÓN DE GRUPOS C DE HACIENDA	1	0	1
821865	SINDICATO DE TRABAJADORES DEL SANTANDER	3	0	3
821869	SINDICATO PROFESIONAL DE POLICÍAS LOCALES Y BOMBEROS (SPPLB)	1	0	1
821884	SINDICATO INDEPENDIENTE DE LA AGENCIA TRIBUTARIA	1	1	2
821911	SINDICATO INDEPENDIENTE DE BANCA Y SERVICIOS FINANCIEROS	4	0	4
821919	TRABAJADORES INDEPENDIENTES DE REPSOL	1	0	1
821991	ASOCIACIÓN CUADROS BANCA (ACB)	3	0	3
821996	ASOC. PROF. TRABAJ. PENINTENCIARIOS TU ABANDONO ME PUEDE MATAR	2	0	2
99	NON SINDICADOS (NON SIND)	20	18	38
<b>TOTAIS</b>		<b>1.100</b>	<b>801</b>	<b>1.901</b>

**2.10 Número de representantes por cada organización sindical ou profesional, por provincias e sexo, segundo as actas rexistradas referido ás catro últimas anualidades**

Ourense				
Código	Organizacións	Homes	Mulleres	Representantes totais
01	CONFEDERACIÓN GENERAL DEL TRABAJO (C.G.T.)	11	7	18
02	CONFEDERACIÓN INTERSINDICAL GALEGA (C.I.G.)	237	156	393
030094	ASOCIACIÓN DE TÉCNICOS Y PROFESIONALES DEL SECTOR DE LA ENERGÍA	1	0	1
04	CENTRAL SINDICAL INDEP. Y DE FUNCIONA. (CSI-CSIF)	58	41	99
050049	SINDICATO DE TRABALLADORAS E TRABALLADORES DO ENSINO DE GALICIA	0	1	1
11	COMISIONES OBRERAS (CC.OO.)	224	140	364
14	UNIÓN GENERAL DE TRABAJADORAS Y TRABAJADORES DE ESPAÑA (U.G.T.)	299	184	483
15	UNIÓN SINDICAL OBRERA (U.S.O.)	52	20	72
170001	SINDICATO DE ENFERMERÍA (ADHERIDO A FSES.-CÓD.17)	2	6	8
170003	ANPE-SINDICATO INDEPENDIENTE (ADHERIDO A FSES.-CÓD.17)	1	4	5
23	FEDERACIÓN FINE	1	1	2
39	VALORIAN	1	0	1
720290	CENTRAL UNITARIA DE TRABALLADORES (C.U.T.)	5	5	10
720293	UNIÓN SINDICAL TRABALLADORES DE GALICIA (U.S.T.G.)	1	0	1
720299	MÉDICOS DE GALICIA INDEPENDIENTES (O' MEGA)	1	1	2
720301	SIND. INDEPENDENTE BOMBEIROS DE GALICIA (SIB-GAL)	1	0	1
720307	SINDICATO DE TRABALLADORES DE LIMPEZA	1	1	2
720309	S. INDEPY PROFES. DE PROFESORES DE RELIGIÓN DE GALICIA	0	1	1
720331	GRUPO DE TRABAJADORES DE COREN OURENSE	14	9	23
820498	FEDER. DE SIND. INDEP. ENSEÑANZA (F.S.I.E)	25	38	63
820504	CONFEDERACIÓN SINDICAL INDEPENDIENTE FETICO	5	18	23
820588	SIND. ESPAÑOL MAQUIN. Y AYD. FERROV. (S.E.M.A.F)	2	0	2
821272	SIND. PROF. POLICÍAS MUNICIPALES DE ESPAÑA (SPPME)	2	0	2
821548	SINDICATO INDEPENDIENTE DE ENERGÍA (S.I.E.)	2	0	2
821623	SINDICATO DE CIRCULACIÓN FERROVIARIA (SCF)	1	0	1
821749	SINDICATO DE TÉCNICOS DEL Mº DE HACIENDA (GESTHA)	0	1	1
821762	ALTERNATIVA SINDICAL DE TRABAJADORES DE SEGURIDAD PRIVADA	2	0	2
821786	SINDICATO FERROVIARIO	2	0	2
821791	SIND.DE TRABAJAD.DE LA ADMINIST.DE JUSTICIA (STAJ)	0	3	3
821811	UNIÓN SINDICAL Y TÉCNICOS SANITARIAS	0	5	5
821816	FED. DE ASOC.CUERPOS SUPER.ADMINISTRACIÓN CIVIL ESTADO	0	1	1
821865	SINDICATO DE TRABAJADORES DEL SANTANDER	2	0	2
821911	SINDICATO INDEPENDIENTE DE BANCA Y SERVICIOS FINANCIEROS	1	0	1
821991	ASOCIACIÓN CUADROS BANCA (ACB)	0	1	1
821996	ASOC. PROF. TRABAJ. PENITENCIARIOS TU ABANDONO ME PUEDE MATAR	0	1	1
99	NON SINDICADOS (NON SIND)	19	41	60
<b>TOTAIS</b>		<b>973</b>	<b>686</b>	<b>1.659</b>

**2.11 Número de representantes por cada organización sindical ou profesional, por provincias e sexo, segundo as actas rexistradas referido ás catro últimas anualidades**

Pontevedra				
Código	Organizacións	Homes	Mulleres	Representantes totais
01	CONFEDERACIÓN GENERAL DEL TRABAJO (C.G.T.)	40	26	66
02	CONFEDERACIÓN INTERSINDICAL GALEGA (C.I.G.)	1.358	693	2.051
03	CONFEDERACIÓN DE CUADROS (C.C.)	1	0	1
04	CENTRAL SINDICAL INDEP. Y DE FUNCIONA. (CSI-CSIF)	135	109	244
050049	SINDICATO DE TRABALLADORAS E TRABALLADORES DO ENSINO DE GALICIA	2	1	3
100024	ALTERNATIVA SINDICAL DE CAJAS (AFILIADO A LA CONFEDERAC. CÓD.10)	1	0	1
11	COMISIONES OBRERAS (CC.OO.)	940	592	1.532
14	UNIÓN GENERAL DE TRABAJADORAS Y TRABAJADORES DE ESPAÑA (U.G.T.)	998	546	1.544
15	UNIÓN SINDICAL OBRERA (U.S.O.)	88	53	141
170001	SINDICATO DE ENFERMERÍA (ADHERIDO A FSES.-CÓD.17)	8	7	15
170003	ANPE-SINDICATO INDEPENDIENTE (ADHERIDO A FSES.-CÓD.17)	2	3	5
39	VALORIAN	7	9	16
390014	SINDICATO PROFESIONAL DE SEGUROS (S.P.S.)	1	0	1
720218	SINDICATO INDEPENDIENTE DE TRABAJADORES DE CITROEN (SITC)	18	3	21
720290	CENTRAL UNITARIA DE TRABALLADORES (C.U.T.)	56	40	96
720299	MÉDICOS DE GALICIA INDEPENDIENTES (O' MEGA)	9	5	14
720309	S. INDEPY PROFES. DE PROFESORES DE RELIGIÓN DE GALICIA	0	3	3
720310	SINDICATO INDEPENDIENTE DE TRABAJADORES DE FRIGOLOURO	7	2	9
720316	ORGANIZACIÓN DE ESTIBADORES PORTUARIOS DE VIGO	4	0	4
720317	GRUPO TRABAJADORES DEL CTAG-INDEPENDIENTES DE CTAG (I DE C)	4	2	6
720319	SINDICATO DE PROFESIONAIS DA SANIDADE GALEGA PÚBLICA (PROSAGAP)	1	4	5
720321	SINDICATO NACIONAL DO ENSINO PRIVADO DE GALICIA-SNEPDG	2	2	4
720329	ASOCIACIÓN SINDICAL DE PROFESIONAIS TÉCNICOS DO ESPECTÁCULO (TESGAL)	1	0	1
820003	AGRUPACIÓN INDEPENDIENTES IBÉRICA (AII)	1	0	1
820498	FEDER. DE SIND. INDEP. ENSEÑANZA (F.S.I.E)	28	51	79
820504	CONFEDERACIÓN SINDICAL INDEPENDIENTE FETICO	39	85	124
820692	SINDICATO LIBRE DE CORREOS Y TELECOMUNICACIONES	3	0	3
821113	COORD. ESTATAL DE TRABAJADORES DEL MAR (C.T.M.)	1	0	1
821114	SIND.EMPLEAD. CAJA AHORROS Y PENSIO. BARC. (SECPB)	4	2	6
821272	SIND. PROF. POLICÍAS MUNICIPALES DE ESPAÑA (SPPME)	1	1	2
821308	SINDICATO INDEPENDIENTE DE COMUNICACIÓN Y DIFUSIÓN	1	0	1
821369	UNIÓN SINDICAL DE CONTROLADORES AÉREOS	0	1	1
821623	SINDICATO DE CIRCULACIÓN FERROVIARIA (SCF)	2	0	2
821749	SINDICATO DE TÉCNICOS DEL Mº DE HACIENDA (GESTHA)	2	1	3
821762	ALTERNATIVA SINDICAL DE TRABAJADORES DE SEGURIDAD PRIVADA	1	0	1
821773	SIND.DE TRABAJADORES DE COMUNICACIONES (S.T.C.)	1	2	3
821786	SINDICATO FERROVIARIO	3	0	3

Pontevedra				
Código	Organizacións	Homes	Mulleres	Representantes totais
821791	SIND.DE TRABAJAD.DE LA ADMINIST.DE JUSTICIA (STAJ)	5	2	7
821811	UNIÓN SINDICAL Y TÉCNICOS SANITARIAS	2	1	3
821816	FED. DE ASOC.CUERPOS SUPER.ADMINISTRACIÓN CIVIL ESTADO	1	0	1
821820	SINDICATO COMISIONES DE BASE (COBAS)	2	1	3
821822	CONFEDER.DE SINDICATOS PROFESIONALES AEREOS (CSPA)	2	0	2
821835	SINDICATO DE LA ELEVACIÓN	3	0	3
821857	(FS-TES) FORMAC. SIND. DE TÉCNICOS EN EMERG. SANITARIAS	6	0	6
821859	UNIÓN Y EMPLEO	1	1	2
821865	SINDICATO DE TRABAJADORES DEL SANTANDER	2	2	4
821869	SINDICATO PROFESIONAL DE POLICÍAS LOCALES Y BOMBEROS (SPPLB)	1	0	1
821884	SINDICATO INDEPENDIENTE DE LA AGENCIA TRIBUTARIA	3	0	3
821891	UNIDOS POR LA ENFERMERÍA	1	2	3
821897	COLECTIVO INDEPENDIENTE DE TRABAJADORES DE PREVENCIÓN Y SALUD (CITPS)	0	1	1
821911	SINDICATO INDEPENDIENTE DE BANCA Y SERVICIOS FINANCIEROS	6	1	7
821919	TRABAJADORES INDEPENDIENTES DE REPSOL	0	1	1
821935	ASOCIACIÓN LABORAL DE EMPLEADOS (ALE)	0	1	1
821977	SIND. PARA LA DEFENSA DE LA SOLIDARIDAD CON LOS TRABAJADORES DE ESPAÑA	1	0	1
821982	UNIÓN SINDICAL INDEPENDIENTE DE CONSERVACIÓN (USIC)	2	0	2
821991	ASOCIACIÓN CUADROS BANCA (ACB)	1	0	1
99	NON SINDICADOS (NON SIND)	65	33	98
<b>TOTAIS</b>		<b>3.874</b>	<b>2.289</b>	<b>6.163</b>

**2.12 Número total de representantes diferenciado por sexo e por cada organización sindical ou profesional, no ámbito da Comunidade Autónoma de Galicia, segundo as actas rexistradas referido ás catro últimas anualidades**

Comunidade Autónoma de Galicia				
Código	Organizacións	Homes	Mulleres	Representantes totais
01	CONFEDERACIÓN GENERAL DEL TRABAJO (C.G.T.)	95	60	155
02	CONFEDERACIÓN INTERSINDICAL GALEGA (C.I.G.)	3.226	2.006	5.232
03	CONFEDERACIÓN DE CUADROS (C.C.)	1	1	2
030094	ASOCIACIÓN DE TÉCNICOS Y PROFESIONALES DEL SECTOR DE LA ENERGÍA	1	1	2
04	CENTRAL SINDICAL INDEP. Y DE FUNCIONA. (CSI-CSIF)	425	310	735
050049	SINDICATO DE TRABALLADORAS E TRABALLADORES DO ENSINO DE GALICIA	4	6	10
10	CONFED. COORDINADORA INTERSINDICAL DE CAJAS	4	1	5
100024	ALTERNATIVA SINDICAL DE CAJAS (AFILIADO A LA CONFEDERAC. CÓD.10)	13	6	19
11	COMISIONES OBRERAS (CC.OO.)	2.560	1.703	4.263
14	UNIÓN GENERAL DE TRABAJADORAS Y TRABAJADORES DE ESPAÑA (U.G.T.)	2.703	1.736	4.439
15	UNIÓN SINDICAL OBRERA (U.S.O.)	288	154	442
170001	SINDICATO DE ENFERMERÍA (ADHERIDO A FSES.-CÓD.17)	11	26	37
170003	ANPE-SINDICATO INDEPENDIENTE (ADHERIDO A FSES.-CÓD.17)	10	17	27
23	FEDERACIÓN FUERZA, INDEPENDENCIA Y EMPLEO	1	3	4
230002	ASOCIACIÓN DE CUADROS DE BANCA	1	0	1
39	VALORIAN	16	36	52
390014	SINDICATO PROFESIONAL DE SEGUROS (S.P.S.)	1	2	3
720218	SINDICATO INDEPENDIENTE DE TRABAJADORES DE CITROEN (SITC)	18	3	21
720290	CENTRAL UNITARIA DE TRABALLADORES (C.U.T.)	83	73	156
720293	UNIÓN SINDICAL TRABALLADORES DE GALICIA (U.S.T.G.)	30	15	45
720299	MÉDICOS DE GALICIA INDEPENDIENTES (O' MEGA)	17	10	27
720301	SIND. INDEPENDENTE BOMBEIROS DE GALICIA (SIB-GAL)	2	0	2
720307	SINDICATO DE TRABALLADORES DE LIMPEZA	24	14	38
720309	S. INDEPY PROFES. DE PROFESORES DE RELIGIÓN DE GALICIA	3	6	9
720310	SINDICATO INDEPENDIENTE DE TRABAJADORES DE FRIGOLOURO	7	2	9
720311	SINDICATO MOVIMIENTO ALTERNATIVO SINDICAL	8	3	11
720316	ORGANIZACIÓN DE ESTIBADORES PORTUARIOS DE VIGO	4	0	4
720317	GRUPO TRABAJADORES DEL CTAG-INDEPENDIENTES DE CTAG (I DE C)	4	2	6
720319	SINDICATO DE PROFESIONAIS DA SANIDADE GALEGA PÚBLICA (PROSAGAP)	1	4	5
720321	SINDICATO NACIONAL DO ENSINO PRIVADO DE GALICIA-SNEPDG	14	18	32
720329	ASOCIACIÓN SINDICAL DE PROFESIONAIS TÉCNICOS DO ESPECTÁCULO (TESGAL)	1	0	1
720330	TRABALLADORES GALEGOS DA UNIVERSIDADE	3	2	5
720331	GRUPO DE TRABAJADORES DE COREN OURENSE	14	9	23
820003	AGRUPACIÓN INDEPENDIENTES IBÉRICA (AII)	1	0	1
820189	ASOC.SIND.ESPEC.TÉCNICOS MANTEN. AERONAUT. (ASETMA)	1	0	1
820445	CONFED. ESTATAL SINDICATOS MÉDICOS (C.E.S.M.)	1	1	2

Comunidade Autónoma de Galicia				
Código	Organizacións	Homes	Mulleres	Representantes totais
820498	FEDER. DE SIND. INDEP. ENSEÑANZA (F.S.I.E)	88	169	257
820504	CONFEDERACIÓN SINDICAL INDEPENDIENTE FETICO	143	264	407
820526	FED. INDEP. TRABAJAD. DEL CRÉDITO (F.I.T.C.)	6	4	10
820555	SIND. AUTON. TRABA. BANCO DE ESPAÑA (SATBE)	0	1	1
820588	SIND. ESPAÑOL MAQUIN. Y AYD. FERROV. (S.E.M.A.F)	10	0	10
820591	SEPLA	2	0	2
820626	SINDICATO LIBRE DE ESPAÑA (S.L.)	1	2	3
820692	SINDICATO LIBRE DE CORREOS Y TELECOMUNICACIONES	5	0	5
821101	SINDICATO DE AUXILIARES DE ENFERMERÍA (S.A.E.)	0	2	2
821113	COORD. ESTATAL DE TRABAJADORES DEL MAR (C.T.M.)	4	0	4
821114	SIND.EMPLEAD. CAJA AHORROS Y PENSIO. BARC. (SECPB)	10	3	13
821257	SINDICATO PROFESIONAL DE VIAJES (S.P.V.)	0	5	5
821272	SIND. PROF. POLICÍAS MUNICIPALES DE ESPAÑA (SPPME)	3	1	4
821308	SINDICATO INDEPENDIENTE DE COMUNICACIÓN Y DIFUSIÓN	3	0	3
821369	UNIÓN SINDICAL DE CONTROLADORES AÉREOS	0	1	1
821548	SINDICATO INDEPENDIENTE DE ENERGÍA (S.I.E.)	7	2	9
821623	SINDICATO DE CIRCULACIÓN FERROVIARIA (SCF)	6	0	6
821749	SINDICATO DE TÉCNICOS DEL Mº DE HACIENDA (GESTHA)	3	6	9
821762	ALTERNATIVA SINDICAL DE TRABAJADORES DE SEGURIDAD PRIVADA	5	0	5
821773	SIND.DE TRABAJADORES DE COMUNICACIONES (S.T.C.)	2	2	4
821786	SINDICATO FERROVIARIO	6	0	6
821787	ALTERNATIVA SINDICAL DE TRABAJADORES ( A.S.T.)	4	0	4
821791	SIND.DE TRABAJAD.DE LA ADMINIST.DE JUSTICIA (STAJ)	7	8	15
821806	SINDICATO DE TRABAJADORES	5	0	5
821810	FEDERACIÓN INDEPENDIENTE BANCARIA	0	1	1
821811	UNIÓN SINDICAL Y TÉCNICOS SANITARIAS	5	23	28
821816	FED. DE ASOC.CUERPOS SUPER. ADMINISTRACIÓN CIVIL ESTADO	6	1	7
821817	ASOCIAC. PROFES. FUNCIONARIOS DE PRISIONES (APFP)	3	0	3
821820	SINDICATO COMISIONES DE BASE (COBAS)	2	1	3
821822	CONFEDER.DE SINDICATOS PROFESIONALES AÉREOS(CSPA)	2	0	2
821823	SINDICATO DEL SALVAMENTO MARÍTIMO (SSM)	1	0	1
821835	SINDICATO DE LA ELEVACIÓN	9	0	9
821842	UNION DE GRUPOS C DE HACIENDA	1	0	1
821857	(FS-TES) FORMAC. SIND. DE TÉCNICOS EN EMERG. SANITARIAS	7	0	7
821859	UNIÓN Y EMPLEO	3	2	5
821865	SINDICATO DE TRABAJADORES DEL SANTANDER	10	3	13
821869	SINDICATO PROFESIONAL DE POLICÍAS LOCALES Y BOMBEROS (SPPLB)	3	0	3
821884	SINDICATO INDEPENDIENTE DE LA AGENCIA TRIBUTARIA	4	2	6
821891	UNIDOS POR LA ENFERMERÍA	1	2	3
821897	COLECTIVO INDEPENDIENTE DE TRABAJADORES DE PREVENCIÓN Y SALUD (CITPS)	1	1	2
821911	SINDICATO INDEPENDIENTE DE BANCA Y SERVICIOS FINANCIEROS	16	9	25

Comunidade Autónoma de Galicia				
Código	Organizacións	Homes	Mulleres	Representantes totais
821919	TRABAJADORES INDEPENDIENTES DE REPSOL	2	1	3
821927	ASOCIACIÓN DE CUADROS DE IBERCAJA - VINCULADO A FECFA - CÓD. 821914	1	0	1
821935	ASOCIACION LABORAL DE EMPLEADOS (ALE)	0	2	2
821939	SINDICATO INDEPENDIENTE COLABORADORES DECATHLON	0	3	3
821942	CENTRAL ESTATAL SINDICAL INDEPEND. DE ENTIDADES DE CRÉDITO Y AFINES	0	1	1
821944	ASOC. SINDICAL DE PROFESIONALES DEL GRUPO BANCO SABADELL	1	0	1
821962	SUMA-T UNIÓN DE EMPLEADOS DE CRÉDITO Y AHORRO REUNIDOS	1	0	1
821965	FEDERACIÓN DE SINDICATOS DE COMUNICACIÓN SUMADOS (AFIL. A FETICO)	1	5	6
821977	SIND PARA LA DEFENSA DE LA SOLIDARIDAD CON LOS TRABAJADORES DE ESPAÑA	1	0	1
821982	UNIÓN SINDICAL INDEPENDIENTE DE CONSERVACIÓN (USIC)	3	1	4
821991	ASOCIACIÓN CUADROS BANCA (ACB)	8	2	10
821992	SINDICATO DE REGISTROS DE ESPAÑA	1	0	1
821996	ASOC. PROF. TRABAJ. PENINTENCIARIOS TU ABANDONO ME PUEDE MATAR	2	1	3
99	NON SINDICADOS (NON SIND)	205	144	349
<b>TOTAIS</b>		<b>10.216</b>	<b>6.905</b>	<b>17.121</b>

**2.13 Número total de representantes por cada organización sindical ou profesional, no ámbito de Comunidade Autónoma de Galicia e segundo as actas votadas referido ás catro últimas anualidades**

Código	Organizacións	Representantes
01	CONFEDERACIÓN GENERAL DEL TRABAJO (C.G.T.)	155
02	CONFEDERACIÓN INTERSINDICAL GALEGA (C.I.G.)	5.232
03	CONFEDERACIÓN DE CUADROS (C.C.)	2
030094	ASOCIACIÓN DE TÉCNICOS Y PROFESIONALES DEL SECTOR DE LA ENERGÍA	2
04	CENTRAL SINDICAL INDEP. Y DE FUNCIONA. (CSI-CSIF)	735
050049	SINDICATO DE TRABALLADORAS E TRABALLADORES DO ENSINO DE GALICIA	10
10	CONFED. COORDINADORA INTERSINDICAL DE CAJAS	5
100024	ALTERNATIVA SINDICAL DE CAJAS (AFILIADO A LA CONFEDERAC. CÓD.10)	19
11	COMISIONES OBRERAS (CC.OO.)	4.263
14	UNIÓN GENERAL DE TRABAJADORAS Y TRABAJADORES DE ESPAÑA (U.G.T.)	4.439
15	UNIÓN SINDICAL OBRERA (U.S.O.)	442
170001	SINDICATO DE ENFERMERÍA (ADHERIDO A FSES.-CÓD.17)	37
170003	ANPE-SINDICATO INDEPENDIENTE (ADHERIDO A FSES.-CÓD.17)	27
23	FEDERACIÓN FUERZA, INDEPENDENCIA Y EMPLEO	4
230002	ASOCIACIÓN DE CUADROS DE BANCA	1
39	VALORIAN	52
390014	SINDICATO PROFESIONAL DE SEGUROS (S.P.S.)	3
720218	SINDICATO INDEPENDIENTE DE TRABAJADORES DE CITROEN (SITC)	21
720290	CENTRAL UNITARIA DE TRABALLADORES (C.U.T.)	156
720293	UNIÓN SINDICAL TRABALLADORES DE GALICIA (U.S.T.G.)	45
720299	MÉDICOS DE GALICIA INDEPENDIENTES (O' MEGA)	27
720301	SIND. INDEPENDENTE BOMBEIROS DE GALICIA (SIB-GAL)	2
720307	SINDICATO DE TRABALLADORES DE LIMPEZA	38
720309	S. INDEP.Y PROFES. DE PROFESORES DE RELIGIÓN DE GALICIA	9
720310	SINDICATO INDEPENDIENTE DE TRABAJADORES DE FRIGOLOURO	9
720311	SINDICATO MOVIMIENTO ALTERNATIVO SINDICAL	11
720316	ORGANIZACIÓN DE ESTIBADORES PORTUARIOS DE VIGO	4
720317	GRUPO TRABAJADORES DEL CTAG-INDEPENDIENTES DE CTAG (I DE C)	6
720319	SINDICATO DE PROFESIONAIS DA SANIDADE GALEGA PÚBLICA (PROSAGAP)	5
720321	SINDICATO NACIONAL DO ENSINO PRIVADO DE GALICIA-SNEPDG	32
720329	ASOCIACIÓN SINDICAL DE PROFESIONAIS TÉCNICOS DO ESPECTÁCULO (TESGAL)	1
720330	TRABALLADORES GALEGOS DA UNIVERSIDADE	5
720331	GRUPO DE TRABAJADORES DE COREN OURENSE	23
820003	AGRUPACIÓN INDEPENDIENTES IBÉRICA (AII)	1
820189	ASOC. SIND. ESPEC. TÉCNICOS MANTEN. AERONAUT. (ASETMA)	1
820445	CONFED. ESTATAL SINDICATOS MÉDICOS (C.E.S.M.)	2
820498	FEDER. DE SIND. INDEP. ENSEÑANZA (F.S.I.E)	257
820504	CONFEDERACIÓN SINDICAL INDEPENDIENTE FETICO	407
820526	FED. INDEP. TRABAJAD. DEL CRÉDITO (F.I.T.C.)	10
820555	SIND. AUTON. TRABA. BANCO DE ESPAÑA (SATBE)	1
820588	SIND. ESPAÑOL MAQUIN. Y AYD. FERROV. (S.E.M.A.F)	10
820591	SEPLA	2

Código	Organizacións	Representantes
820626	SINDICATO LIBRE DE ESPAÑA (S.L.)	3
820692	SINDICATO LIBRE DE CORREOS Y TELECOMUNICACIONES	5
821101	SINDICATO DE AUXILIARES DE ENFERMERÍA (S.A.E.)	2
821113	COORD. ESTATAL DE TRABAJADORES DEL MAR (C.T.M.)	4
821114	SIND. EMPLEAD. CAJA AHORROS Y PENSIO. BARC. (SECPB)	13
821257	SINDICATO PROFESIONAL DE VIAJES (S.P.V.)	5
821272	SIND. PROF. POLICÍAS MUNICIPALES DE ESPAÑA (SPPME)	4
821308	SINDICATO INDEPENDIENTE DE COMUNICACIÓN Y DIFUSIÓN	3
821369	UNIÓN SINDICAL DE CONTROLADORES AÉREOS	1
821548	SINDICATO INDEPENDIENTE DE ENERGÍA (S.I.E.)	9
821623	SINDICATO DE CIRCULACIÓN FERROVIARIA (SCF)	6
821749	SINDICATO DE TÉCNICOS DEL Mº DE HACIENDA (GESTHA)	9
821762	ALTERNATIVA SINDICAL DE TRABAJADORES DE SEGURIDAD PRIVADA	5
821773	SIND. DE TRABAJADORES DE COMUNICACIONES (S.T.C.)	4
821786	SINDICATO FERROVIARIO	6
821787	ALTERNATIVA SINDICAL DE TRABAJADORES (A.S.T.)	4
821791	SIND. DE TRABAJAD. DE LA ADMINIST. DE JUSTICIA (STAJ)	15
821806	SINDICATO DE TRABAJADORES	5
821810	FEDERACIÓN INDEPENDIENTE BANCARIA	1
821811	UNIÓN SINDICAL Y TÉCNICOS SANITARIAS	28
821816	FED. DE ASOC. CUERPOS SUPER. ADMINISTRACIÓN CIVIL ESTADO	7
821817	ASOCIAC. PROFES. FUNCIONARIOS DE PRISIONES (APFP)	3
821820	SINDICATO COMISIONES DE BASE (COBAS)	3
821822	CONFEDER. DE SINDICATOS PROFESIONALES AÉREOS (CSPA)	2
821823	SINDICATO DEL SALVAMENTO MARÍTIMO (SSM)	1
821835	SINDICATO DE LA ELEVACIÓN	9
821842	UNIÓN DE GRUPOS C DE HACIENDA	1
821857	(FS-TES) FORMAC. SIND. DE TÉCNICOS EN EMERG. SANITARIAS	7
821859	UNIÓN Y EMPLEO	5
821865	SINDICATO DE TRABAJADORES DEL SANTANDER	13
821869	SINDICATO PROFESIONAL DE POLICÍAS LOCALES Y BOMBEROS (SPPLB)	3
821884	SINDICATO INDEPENDIENTE DE LA AGENCIA TRIBUTARIA	6
821891	UNIDOS POR LA ENFERMERÍA	3
821897	COLECTIVO INDEPENDIENTE DE TRABAJADORES DE PREVENCIÓN Y SALUD (CITPS)	2
821911	SINDICATO INDEPENDIENTE DE BANCA Y SERVICIOS FINANCIEROS	25
821919	TRABAJADORES INDEPENDIENTES DE REPSOL	3
821927	ASOCIACIÓN DE CUADROS DE IBERCAJA - VINCULADO A FECFA - CÓD. 821914	1
821935	ASOCIACIÓN LABORAL DE EMPLEADOS (ALE)	2
821939	SINDICATO INDEPENDIENTE COLABORADORES DECATHLON	3
821942	CENTRAL ESTATAL SINDICAL INDEPEND. DE ENTIDADES DE CRÉDITO Y AFINES	1
821944	ASOC. SINDICAL DE PROFESIONALES DEL GRUPO BANCO SABADELL	1
821962	SUMA-T UNIÓN DE EMPLEADOS DE CRÉDITO Y AHORRO REUNIDOS	1
821965	FEDERACIÓN DE SINDICATOS DE COMUNICACIÓN SUMADOS (AFIL. A FETICO)	6
821977	SIND. PARA LA DEFENSA DE LA SOLIDARIDAD CON LOS TRABAJADORES DE ESPAÑA	1

Código	Organizaciones	Representantes
821982	UNIÓN SINDICAL INDEPENDIENTE DE CONSERVACIÓN (USIC)	4
821991	ASOCIACIÓN CUADROS BANCA (ACB)	10
821992	SINDICATO DE REGISTROS DE ESPAÑA	1
821996	ASOC. PROF. TRABAJ. PENITENCIARIOS TU ABANDONO ME PUEDE MATAR	3
99	NON SINDICADOS (NON SIND)	349
<b>TOTAIS</b>		<b>17.121</b>

### 2.14 Representantes elixidos/as por provincias, segundo a data de rexistro das actas referido ás catro últimas anualidades

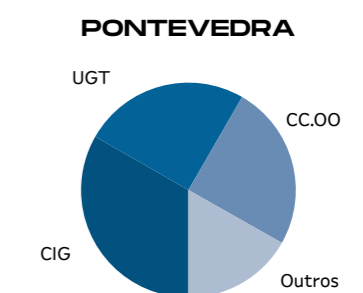
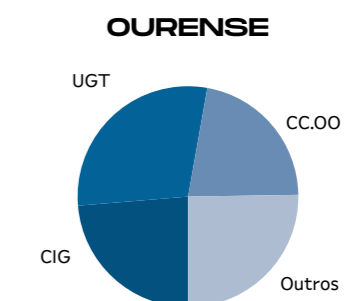
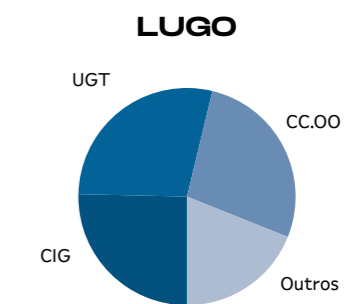
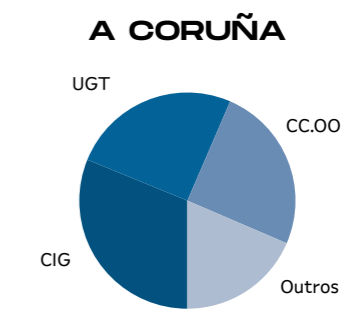
A Coruña		
Sindicato	N.º	%
CIG	2.306	31,17%
UGT	1.872	25,30%
CC.OO	1.848	24,98%
Outros	1.372	18,55%
<b>Totais</b>	<b>7.398</b>	<b>100%</b>

Lugo		
Sindicato	N.º	%
CIG	482	28,41
UGT	540	28,41
CC.OO	519	27,30
Outros	360	18,94
<b>Totais</b>	<b>1.901</b>	<b>100%</b>

Ourense		
Sindicato	N.º	%
CIG	393	23,69
UGT	483	29,11
CC.OO	364	21,94
Outros	419	25,26
<b>Totais</b>	<b>1.659</b>	<b>100%</b>

Pontevedra		
Sindicato	N.º	%
CIG	2.051	33,28
UGT	1.544	25,05
CC.OO	1.532	24,86
Outros	1.036	16,81
<b>Totais</b>	<b>6.163</b>	<b>100%</b>

### G 2.14 Representantes elixidos/as por provincias, segundo a data de rexistro das actas referido ás catro últimas anualidades



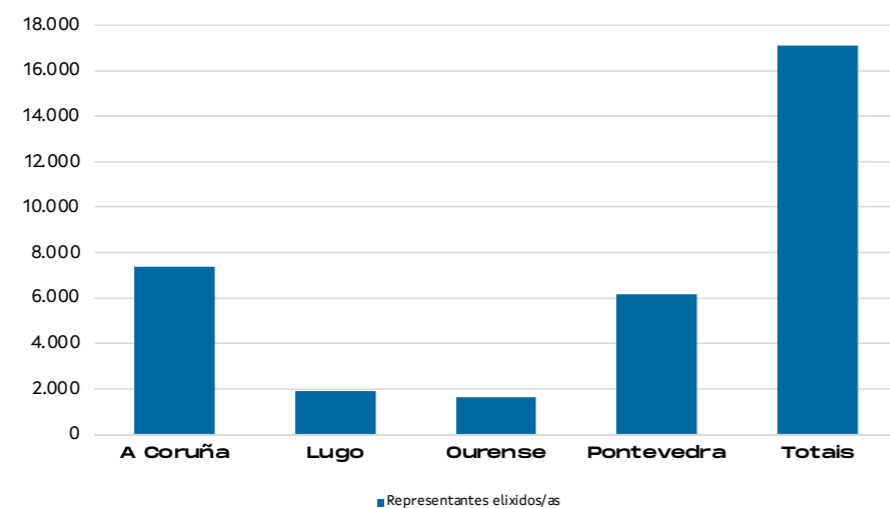
### 2.15 Resultados das centrais sindicais máis representativas, segundo a data de rexistro das actas referido ás catro últimas anualidades

Sindicato	A Coruña	Lugo	Ourense	Pontevedra	Totais	%
CIG	2.306	482	393	2.051	5232	30,56%
UGT	1.872	540	483	1.544	4439	25,93%
CC.OO.	1.848	519	364	1.532	4263	24,90%
Outros	1.372	360	419	1.036	3187	18,61%
<b>Totais</b>	<b>7.398</b>	<b>1.901</b>	<b>1.659</b>	<b>6.163</b>	<b>17.121</b>	<b>100%</b>

### 2.16 Distribución provincial dos/das representantes elixidos/as segundo as actas rexistradas, sobre o total de representantes elixidos/as en Galicia referido ás catro últimas anualidades

	Representantes elixidos/as	Porcentaxe de representantes elixidos/as sobre o total
A Coruña	7.398	43,21%
Lugo	1.901	11,10%
Ourense	1.659	9,69%
Pontevedra	6.163	36,00%
<b>Totais</b>	<b>17.121</b>	<b>100%</b>

### G 2.16 Distribución provincial dos/das representantes elixidos/as segundo as actas rexistradas, sobre o total de representantes elixidos/as en Galicia referido ás catro últimas anualidades



### 2.17 Comparativa, a nivel provincial, dos/as representantes elixidos/as entre o período actual (01.01.21 ao 31.12.24) e o período anterior (01.01.20 ao 31.12.23)

	Centrais Sindicais									
	CC.OO		UGT		CIG		Outros		Totais por provincias	
	PA	PRM	PA	PRM	PA	PRM	PA	PRM	PA	PRM
A Coruña	1.848	1.703	1.872	1.683	2.306	2.049	1.372	1.258	7.398	6.693
Lugo	519	472	540	475	482	445	360	344	1.901	1.736
Ourense	364	309	483	414	393	342	419	348	1.659	1.413
Pontevedra	1.532	1.410	1.544	1.401	2.051	1.875	1.036	969	6.163	5.655
<b>Totais</b>	<b>4.263</b>	<b>3.894</b>	<b>4.439</b>	<b>3.973</b>	<b>5.232</b>	<b>4.711</b>	<b>3.187</b>	<b>2.919</b>	<b>1.7121</b>	<b>15497</b>

PA: Datos do período actual (do 01.01.21 ao 31.12.24)

PRM: Datos referidos ao período electoral anterior (do 01.01.20 ao 31.12.23)

### 2.18 Distribución provincial da participación electoral referido ás catro últimas anualidades

	Traballadores/as afectados/as (electores/as)		Traballadores/as participantes ( votantes )		Porcentaxe de participación por provincias
	Nº	% <sup>(1)</sup>	Nº	% <sup>(2)</sup>	
A Coruña	163.165	42,69%	110.941	40,86%	67,99%
Lugo	39.644	10,37%	30.568	11,26%	77,11%
Ourense	38.006	9,94%	28.112	10,35%	73,97%
Pontevedra	141.374	36,99%	101.893	37,53%	72,07%
<b>Totais</b>	<b>382.189</b>	<b>100%</b>	<b>271.514</b>	<b>100%</b>	<b>71,04%</b>

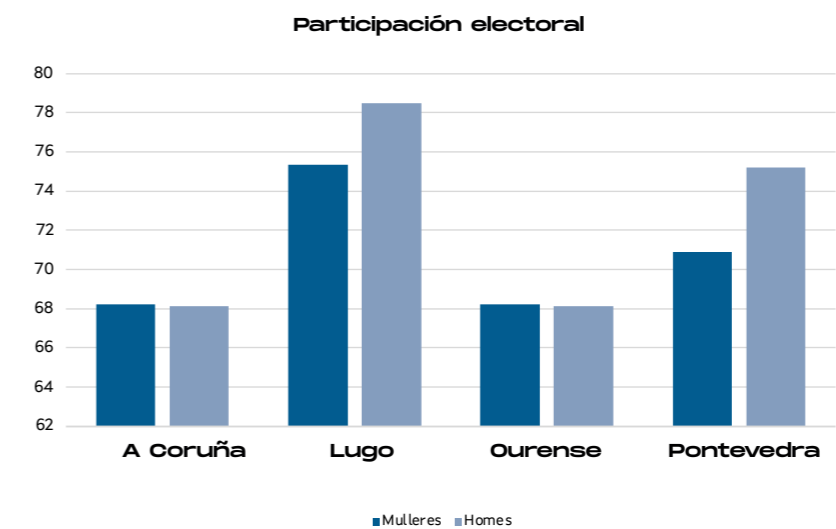
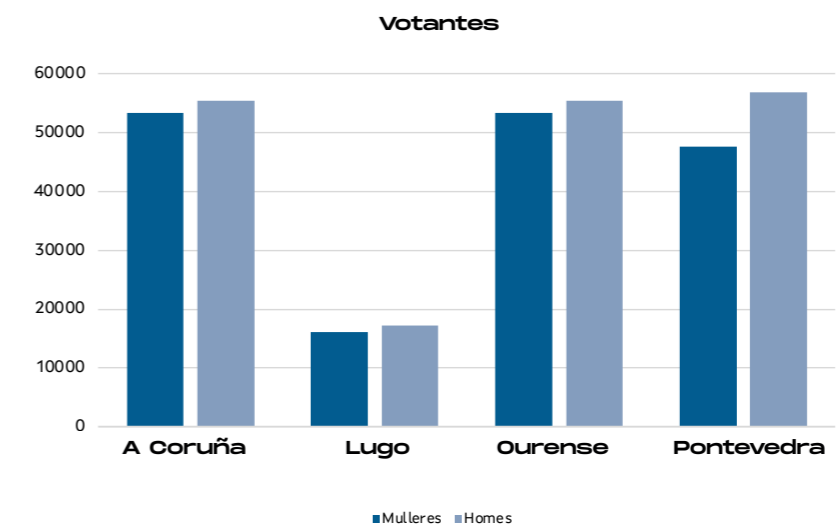
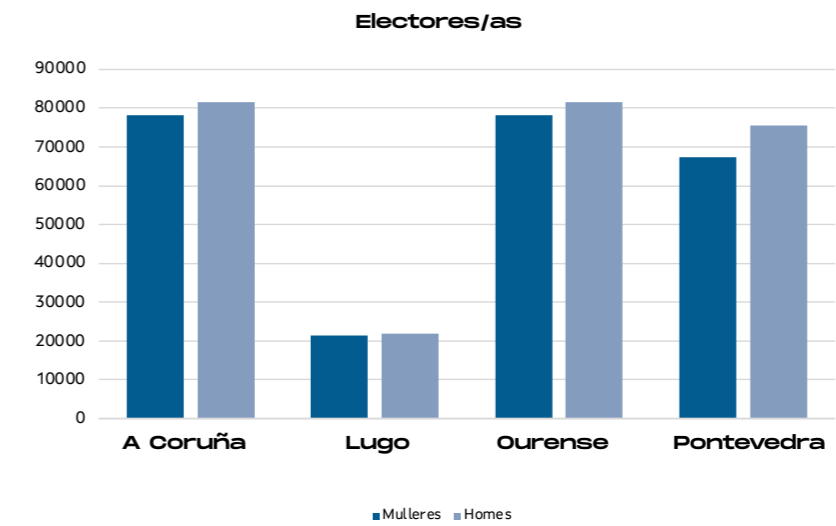
<sup>(1)</sup> Porcentaxe de traballadores/as afectados/as en relación co total

<sup>(2)</sup> Porcentaxe de traballadores/as participantes en relación co total

**2.19 Distribución provincial dos/as electores/as, votantes e participación electoral desagregada por sexo referida ás catro últimas anualidades**

	Electores/as			Votantes			Participación electoral		
	Mulleres	Homes	Total	Mulleres	Homes	Total	Mulleres	Homes	Total
A Coruña	80.027	83.138	163.165	54.471	56.470	110.941	68,07%	67,92%	67,99%
Lugo	17.979	21.665	39.644	13.900	16.668	30.568	77,31%	76,94%	77,11%
Ourense	11.980	26.026	38.006	8.980	19.132	28.112	74,96%	73,51%	73,97%
Pontevedra	67.230	74.144	141.374	46.817	55.076	101.893	69,64%	74,28%	72,07%
<b>Total</b>	<b>177.216</b>	<b>204.973</b>	<b>382.189</b>	<b>124.168</b>	<b>147.346</b>	<b>271.514</b>	<b>70,07%</b>	<b>71,89%</b>	<b>71,04%</b>

**G 2.19 Distribución provincial dos/as electores/as desagregada por sexo referida ás catro últimas anualidades**



**03**

**Folgas e peches  
patronais**

## 03

### Folgas e peches patronais

#### Fontes e notas metodolóxicas

O obxectivo desta actividade estatística é facilitar información sobre as folgas e peches patronais comunicados á Autoridade Laboral, no ámbito da Comunidade Autónoma de Galicia, durante o ano 2024.

As principais disposicións legais sobre esta materia recóllense na seguinte normativa de aplicación:

#### 1) Xeral

- Real decreto lei 17/1977, do 4 de marzo, sobre relacións de traballo (BOE 9.03.77).
- Sentenza do Tribunal Constitucional 11/1981, do 8 de abril de 1981, pola que se declaran inconstitucionais algúns artigos do Real decreto lei 17/1977, en materia de folgas e conflitos colectivos (BOE 29. 04.81).
- Real decreto legislativo 2/2015, do 23 de outubro, polo que se aproba o texto refundido da Lei do estatuto dos traballadores (BOE 24.10.2015).
- Lei 36/2011, do 10 de outubro, reguladora da xurisdición social (BOE 11.10.11).

#### 2) Transferencia

- Real decreto 2412/1982, do 24 de xullo, sobre traspaso de funcións e servizos da Administración do Estado á Comunidade Autónoma de Galicia en materia de traballo (BOE 28.09.82; DOG 19.10.82).
- Decreto 117/1982, do 5 de outubro, sobre asunción de transferencias en materia de traballo (DOG 19.10.82).

#### 3) Autonómica

Decreto 155/1988, do 9 de xuño, polo que se ditan normas para garantir a prestación dos servizos esenciais no ámbito da comunidade autónoma (DOG 20.06.88).

As fontes de información son os cuestionarios estatísticos que se realizan por cada comunicación de folga ou peche patronal.

As direccións territoriais da consellería achéganlle, mensualmente, á Secretaría Xeral de Emprego e Relacións Laborais información relativa ás folgas e peches patronais do seu respectivo ámbito territorial. Cando a folga afecta máis dunha provincia, a Secretaría Xeral de Emprego e Relacións Laborais elaborará os cuestionarios coa información correspondente das provincias afectadas.

Os datos anuais preséntanse regularizados, é dicir, cóntase unha soa vez o número de folgas, co fin

de eliminar aquelas folgas que, iniciadas nun mes, continuaron nos meses sucesivos.

Enténdese por:

1. Folgas realizadas: as folgas convocadas nas que houbo participación das persoas traballadoras convocadas. Contabilízanse tanto as iniciadas ao longo do dito ano, como as que comezaron nalgún mes do ano anterior e que continuaron abertas ao longo daquel.
2. Folgas sen participación: as folgas convocadas nas que non houbo participación das persoas traballadoras convocadas.
3. Folgas desconvocadas: as folgas nas que os convocantes comunican á autoridade laboral a desconvocatoria.
4. Folgas suspendidas: as folgas convocadas con carácter indefinido nas que os convocantes comunican a suspensión temporal, sen que se realizase ningunha xornada de folga ou se chegase a desconvocar.

Considéranse folgas de ámbito provincial as que afectan só a unha provincia.

Nas folgas de ámbito autonómico, cada convocatoria de folga considérase un só conflito, independentemente do número de provincias ás que afecte.

Quedan excluídas das folgas obxecto de investigación as seguintes:

- As que non implican xornadas non traballadas, como as chamadas folgas de celo.
- As que non supoñen unha redución definitiva da xornada e, en concreto, as de duración inferior a unha hora.

- As que se refiren a actividades convencionalmente "non produtivas", como as folgas de estudantes, consumidores, etc.

- As que afectan colectividade sen dereito a folga, como é o caso dos funcionarios militares e das forzas de seguridade do Estado.

A Subdirección Xeral de Relacións Laborais realiza, con carácter anual, o tratamento dos cuestionarios de cada folga achegados ao longo do ano polas direccións territoriais da Consellería de Emprego, Comercio e Emigración, tamén efectúa o cómputo das convocatorias de folgas e peches patronais autonómicos.

Así, mensualmente mándase unha copia de cada cuestionario estatístico á Subdirección Xeral de Estatísticas e Información do Ministerio de Traballo e Economía Social, onde, previa depuración e tratamento informático, se elabora a estatística nacional.

#### Variables de estudo

- Folgas (convocadas, realizadas, sen participación, suspendidas e desconvocadas).
- Peches patronais.

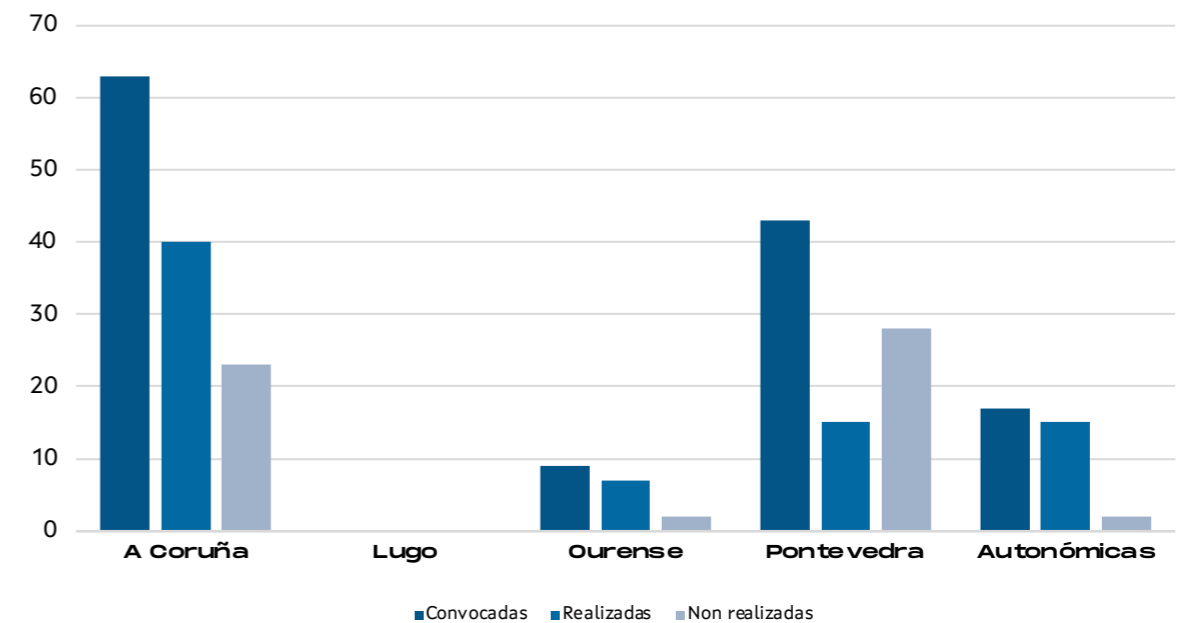
#### Variables de clasificación

Nas folgas as variables de estudo preséntanse clasificadas segundo: tipo de folga, empresa ou sector, motivación e ámbito territorial.

### 3.1 Folgas de ámbito provincial e autonómico convocadas, realizadas e non realizadas. Ano 2024

	Folgas		
	Convocadas	Realizadas	Non realizadas
A Coruña	63	40	23
Lugo	//	//	//
Ourense	9	7	2
Pontevedra	43	15	28
Autonómicas	17	15	2
<b>Totais</b>	<b>132</b>	<b>77</b>	<b>55</b>

G 3.1 Folgas de ámbito provincial e autonómico convocadas, realizadas e non realizadas. Ano 2024



## 3.2. Folgas de ámbito provincial e autonómico de empresa e de sector. Ano 2024

		Convocadas	Realizadas	Non Realizadas
A Coruña	Empresa	61	38	23
	Sector	2	2	0
	<b>Total</b>	<b>63</b>	<b>40</b>	<b>23</b>
Lugo	Empresa	//	//	//
	Total	//	//	//
	<b>Total</b>	<b>//</b>	<b>//</b>	<b>//</b>
Ourense	Empresa	9	7	2
	Total	0	0	0
	<b>Total</b>	<b>9</b>	<b>7</b>	<b>2</b>
Pontevedra	Empresa	36	12	20
	Total	7	3	3
	<b>Total</b>	<b>43</b>	<b>15</b>	<b>23</b>
Autonómico	Empresa	15	14	1
	Total	2	1	1
	<b>Total</b>	<b>17</b>	<b>15</b>	<b>2</b>

## 3.3 Folgas de ámbito provincial e autonómico realizadas, segundo o motivo ou a causa da convocatoria. Ano 2024

	10	11	12	13	14	20	21	22	23	24	25	26	27	28	29	30	40	50	60	70	Total
A Coruña	21															1	5			13	40
Lugo																					
Ourense																				7	7
Pontevedra	4																1	1		9	15
Autonómicas	4																	8		3	15
<b>Total</b>	<b>29</b>															<b>1</b>	<b>1</b>	<b>14</b>		<b>32</b>	<b>77</b>

## Conflitos derivados do proceso de negociación colectiva e coincidentes no tempo

(10) Conflictos derivados del proceso de negociación colectiva y coincidentes en el tiempo  
 (11) Presión pola negativa a negociar un convenio  
 (12) Presión pola negativa a revisar un convenio  
 (13) Presión durante a negociación dun convenio  
 (14) Interpretación das cláusulas do convenio vixente  
 (30) Conflitos relacionados con causas sindicais  
 (40) Conflitos de solidariedade  
 (50) Outros conflitos motivados polo anuncio o aplicación de medidas de política económica-social  
 ou aplicación de medida de política económica-social  
 (60) Conflitos por outras causas non laborais

## Conflitos non derivados do proceso de negociación colectiva

(20) Reconversión industrial  
 (21) Regulación de emprego (exclu. os de reconv. industrial)  
 (22) Organización/sistemas de traballo  
 (23) Accidente laboral, seguridade e hixiene  
 (24) Despedimentos, sancións ou outras medidas disciplinarias  
 (25) Incumprimento de acordos ou normas legais  
 (26) Falta de pagamento de salarios  
 (27) Melloras salariais e non salariais independentes do convenio  
 (28) Melloras salariais e non salariais de colectivos sen convenio  
 (29) Outras causas laborais  
 (70) Conflitos non derivados de negociación colectiva sen especificar

## 3.4 Peches patronais de ámbito provincial ou autonómico comunicados á autoridade laboral

	Peches patronais
A Coruña	-
Lugo	-
Ourense	-
Pontevedra	-
Autonómico	-
<b>Totais</b>	<b>-</b>



## 04

# Procedementos de despedimento colectivo, suspensión de contratos e redución de xornada

## 04

### Procedementos de despedimento colectivo, suspensión de contratos e redución de xornada

#### Fontes e notas metodolóxicas

A materia obxecto de investigación son:

- Os procedementos de despedimento colectivo, suspensión de contratos e redución de xornada comunicados polos/as empresarios/as á Autoridade Laboral da Comunidade Autónoma de Galicia durante o ano 2024, fundamentados en causas económicas, técnicas, organizativas e/ou de produción.
- Os procedementos de despedimento colectivo, suspensión de contratos e redución de xornada, fundamentados en forza maior, nos que a Autoridade Laboral da Comunidade Autónoma de Galicia ditou resolución constatando a existencia da forza maior, durante o ano 2024.

As principais disposicións legais no tocante a esta materia están contidas na seguinte normativa de aplicación:

- Real decreto legislativo 2/2015 do 23 de outubro, polo que se aproba o texto refundido da Lei do

estatuto dos traballadores (BOE 24.10.15).

- Real decreto 1483/2012, do 29 de outubro, polo que se aproba o Regulamento dos procedementos de despedimento colectivo, suspensión de contratos e redución de xornada (BOE 30.10.12).
- Real decreto-lei 32/2021, do 28 de decembro, de medidas urxentes para a reforma laboral, a garantía da estabilidade no emprego e a transformación do mercado de traballo (BOE 30.12.21).

A fonte básica de información son os cadros estadísticos dos procedementos comunicados e as resolucións ditadas nos procedementos no mes anterior que, mensualmente e dentro do seu respectivo ámbito territorial, achegan as direccións territoriais da Consellería de Emprego, Comercio e Emigración á Secretaría Xeral de Emprego e Relacións Laborais, co fin de elaborar a estatística da Comunidade Autónoma de Galicia, así como o cadro dos procedementos, dentro do seu ámbito de competencia, da Secretaría Xeral de Emprego e Relacións Laborais.

Os procedementos de despedimento colectivo, suspensión de contratos e redución de xornada fundados en causas económicas, técnicas, organizativas e/ou de produción, iníciase mediante comunicación por parte da empresa dirixida á autoridade laboral competente, procedendo simultaneamente, mediante comunicación escrita, á apertura dun período de consultas coa representación

das persoas traballadoras.

Os procedementos de despedimento colectivo, suspensión de contratos e redución de xornada fundados en causas de forza maior iníciáanse mediante solicitude por parte da empresa á autoridade laboral competente para que dite resolución pola que se constate a existencia da causa de forza maior.

A intervención e competencia da autoridade laboral réxese polas seguintes regras de competencia:

- a. En empresas establecidas na súa totalidade dentro do territorio da Comunidade Autónoma de Galicia, as direccións territoriais da Consellería de Emprego, Comercio e Emigración, cando as persoas traballadoras afectadas se sitúen nunha soa provincia e a Secretaría Xeral de Emprego e Relacións Laborais, cando haxa persoas traballadoras afectadas en varias provincias.
- b. Cando se trate de procedementos que afectan empresas que contén con persoas traballadoras ou centros de traballo fóra de Galicia, se o procedemento afecta tan só a persoas traballadoras establecidas en Galicia, a competencia será da Consellería de Emprego, Comercio e Emigración (segundo o establecido no apartado a) e, se afecta a persoas traballadoras establecidas tanto en Galicia coma noutras comunidades autónomas, se polo menos o 85% do cadro de persoal se sitúa en Galicia, é a Consellería de Emprego, Comercio e Emigración a competente, do contrario será quen o comunique á autoridade laboral competente da Administración central.

**Medidas:**

- Extinción: cando o cesamento na actividade que desenvolve a persoa traballadora é definitivo.
- Suspensión: cando o cesamento na actividade que desenvolve a persoa traballadora é temporal, afectando a días completos, continuados ou alternos, durante polo menos unha xornada ordinaria de traballo.

- Redución de xornada: a xornada de traballo poderá reducirse temporalmente, entendéndose por redución da xornada a diminución temporal de entre un 10% e un 70% da xornada de traballo computada sobre a base da xornada diaria, semanal, mensual ou anual.

Cando hai máis dunha medida autorizada por medio dun só expediente, impútase a aquela que afecta ao maior número de persoas traballadoras.

**Variables de estudo**

Procedementos e persoas traballadoras afectadas.

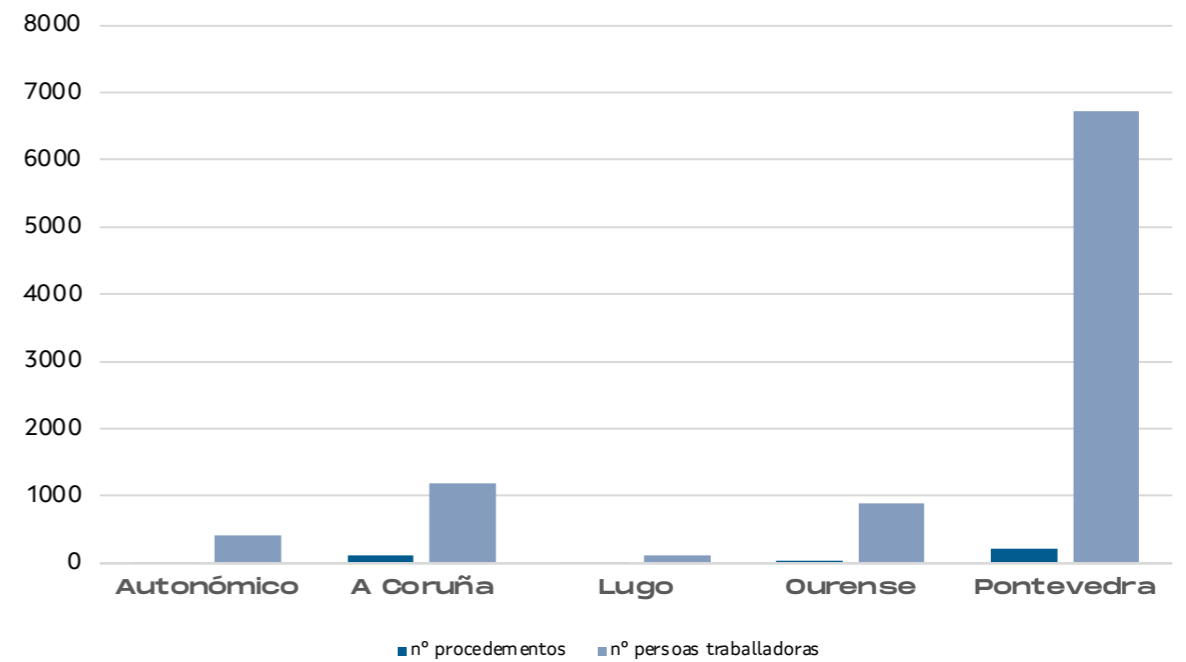
**Variables de clasificación**

- Procedementos de despedimento colectivo, suspensión de contratos e redución de xornada e persoas traballadoras afectadas, segundo o ámbito territorial.
- Procedementos de despedimento colectivo, suspensión de contratos e redución de xornada segundo o ámbito territorial, desagregados por meses.
- Procedementos de despedimento colectivo, suspensión de contratos e redución de xornada e persoas traballadoras afectadas, desagregados por meses e por sexos.
- Procedementos de despedimento colectivo, suspensión de contratos e redución de xornada, segundo o tipo de procedemento e o ámbito territorial.
- Procedementos de despedimento colectivo, suspensión de contratos e redución de xornada e persoas traballadoras afectadas, segundo o ámbito territorial (evolución 2020-2024).

**4.1 Procedementos de despedimento colectivo, suspensión de contratos e redución de xornada e persoas traballadoras afectadas, segundo o ámbito territorial**

Ámbito	nº procedementos	nº persoas traballadoras
A Coruña	121	1.180
Lugo	13	102
Ourense	24	893
Pontevedra	207	6.716
Autonómico	4	414
<b>Totais</b>	<b>369</b>	<b>9305</b>

**G 4.1 Procedementos de despedimento colectivo, suspensión de contratos e redución de xornada e persoas traballadoras afectadas, segundo o ámbito territorial**



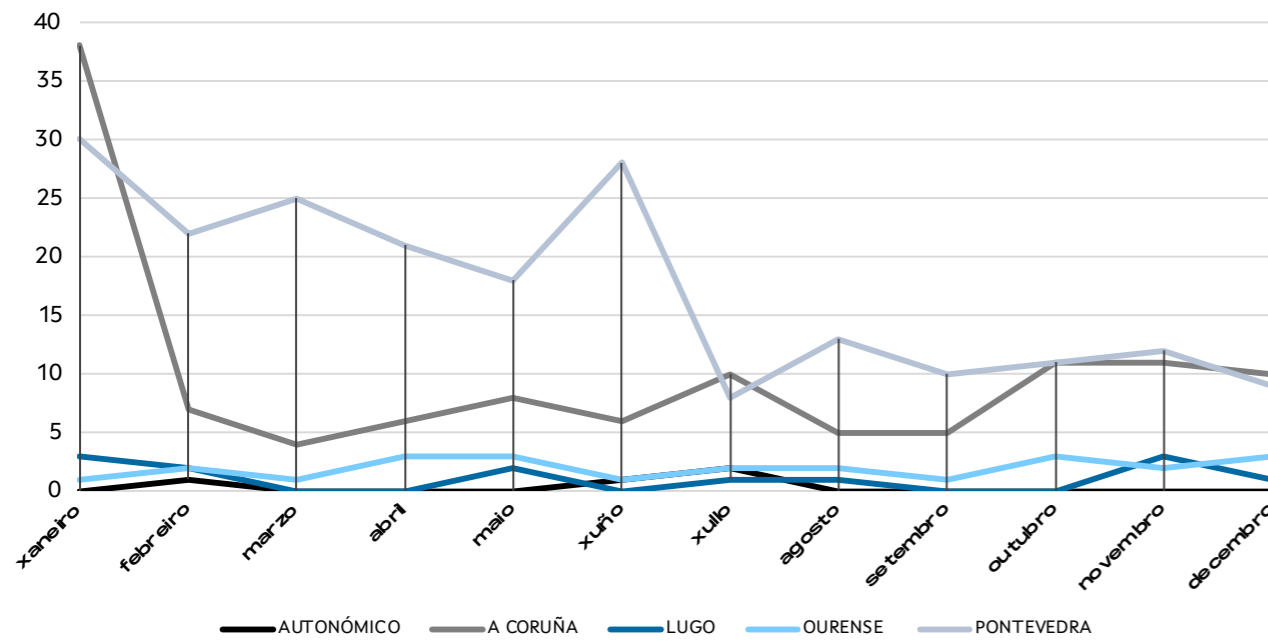
**4.2 Procedementos de despedimento colectivo, suspensión de contratos e redución de xornada, segundo o ámbito territorial, desagregados por meses**

Meses	Ámbito					
	Autonómico	A Coruña	Lugo	Ourense	Pontevedra	Total
xaneiro	0	38	3	1	30	72
febreiro	1	7	2	2	22	34
marzo	0	4	0	1	25	30
abril	0	6	0	3	21	30
maio	0	8	2	3	18	31
xuño	1	6	0	1	28	36
xullo	2	10	1	2	8	23
agosto	0	5	1	2	13	21
setembro	0	5	0	1	10	16
outubro	0	11	0	3	11	25
novembro	0	11	3	2	12	28
decembro	0	10	1	3	9	23
<b>TOTAL</b>	<b>4</b>	<b>121</b>	<b>13</b>	<b>24</b>	<b>207</b>	<b>369</b>

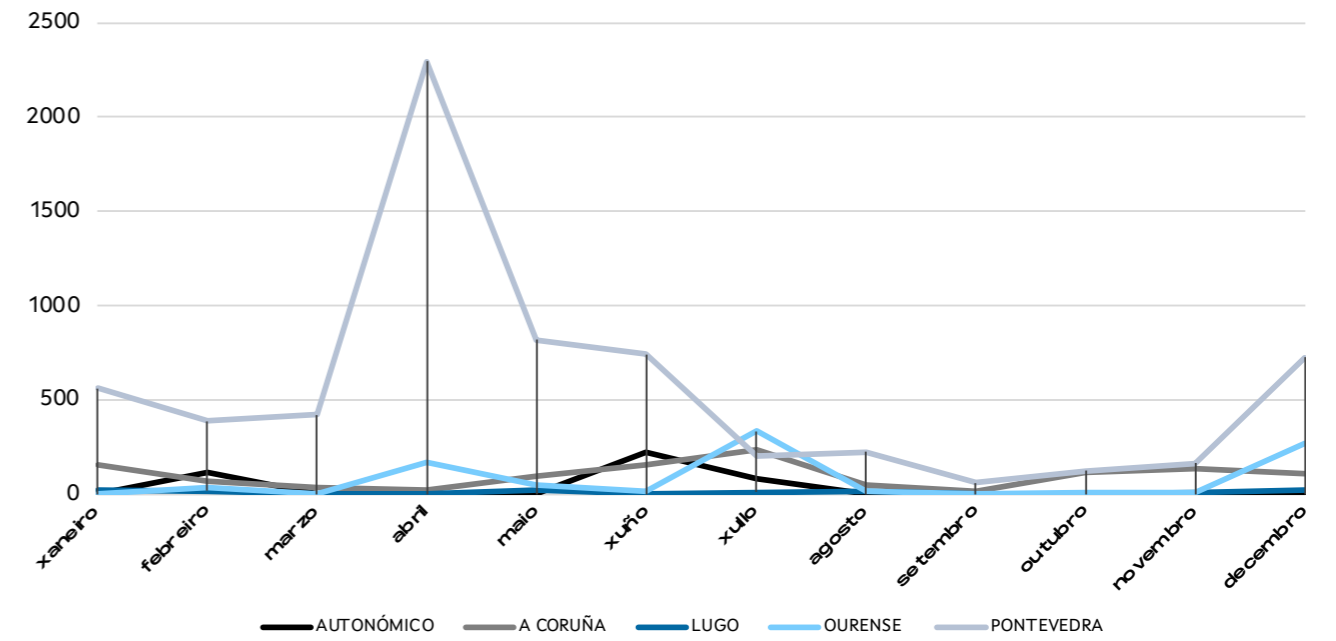
**4.3 Persoas afectadas polos procedementos de despedimento colectivo, suspensión de contratos e redución de xornada, segundo o ámbito territorial, desagregados por meses**

Meses	Ámbito					
	Autonómico	A Coruña	Lugo	Ourense	Pontevedra	Total
xaneiro	0	157	18	1	559	735
febreiro	113	67	16	35	388	619
marzo	0	32	0	1	419	452
abril	0	22	0	166	2.297	2.485
maio	0	91	21	47	819	978
xuño	222	156	0	11	742	1131
xullo	79	232	8	333	199	851
agosto	0	50	12	15	224	301
setembro	0	16	0	3	60	79
outubro	0	116	0	10	123	249
novembro	0	131	6	6	162	305
decembro	0	110	21	265	724	1120
<b>TOTAL</b>	<b>414</b>	<b>1.180</b>	<b>102</b>	<b>893</b>	<b>6.716</b>	<b>9.305</b>

**G 4.2 Procedementos de despedimento colectivo, suspensión de contratos e redución de xornada, segundo o ámbito territorial, desagregados por meses**



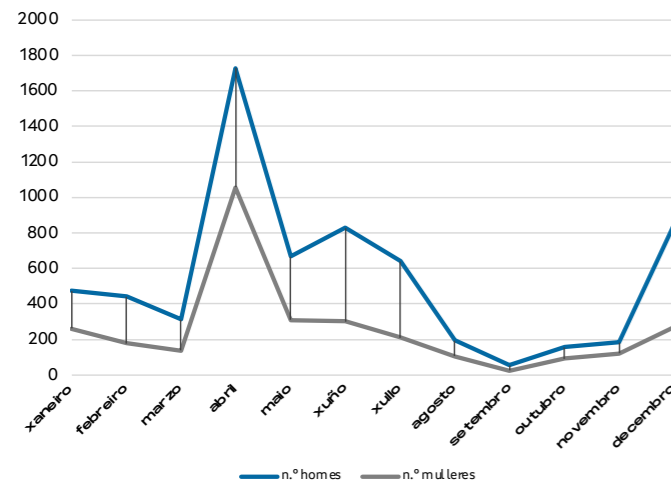
**G 4.3 Persoas afectadas polos procedementos de despedimento colectivo, suspensión de contratos e redución de xornada, segundo o ámbito territorial, desagregados por meses**



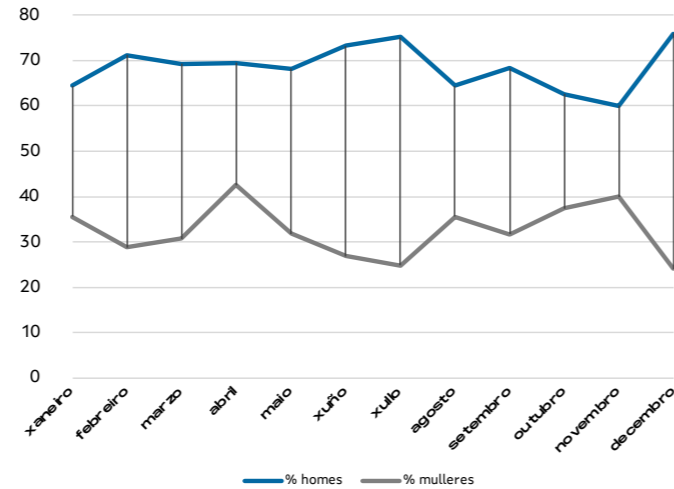
**4.4 Procedementos de despedimento colectivo, suspensión de contratos e redución de xornada e persoas traballadoras afectadas, desagregados por meses e por sexos**

Meses	nº procedementos	n.º persoas traballadoras afectadas	n.º homes	n.º mulleres	% homes	% mulleres
xaneiro	72	735	474	261	64,49%	35,51%
febreiro	34	619	441	178	71,2%	28,76%
marzo	30	452	313	139	69,25%	30,75%
abril	30	2.485	1728	1.057	69,54%	42,54%
maio	31	978	667	311	68,20%	31,80%
xuño	36	1131	828	303	73,21%	26,79%
xullo	23	851	640	211	75,21%	24,79%
agosto	21	301	194	107	64,45%	35,55%
setembro	16	79	54	25	68,35%	31,65%
outubro	25	249	156	93	62,65%	37,35%
novembro	28	305	183	122	60,00%	40,00%
decembro	23	1120	851	269	75,98%	24,02%
<b>TOTAL</b>	<b>369</b>	<b>9.305</b>	<b>6.529</b>	<b>3.076</b>	<b>70,17%</b>	<b>33,06%</b>

**G 4.4.1 Persoas afectadas por procedementos de despedimento colectivo, suspensión de contratos e redución de xornada desagregadas por meses e sexos**



**G 4.4.2 Porcentaxe de persoas afectadas por procedementos de despedimento colectivo, suspensión de contratos e redución de xornada desagregadas por meses e sexos**

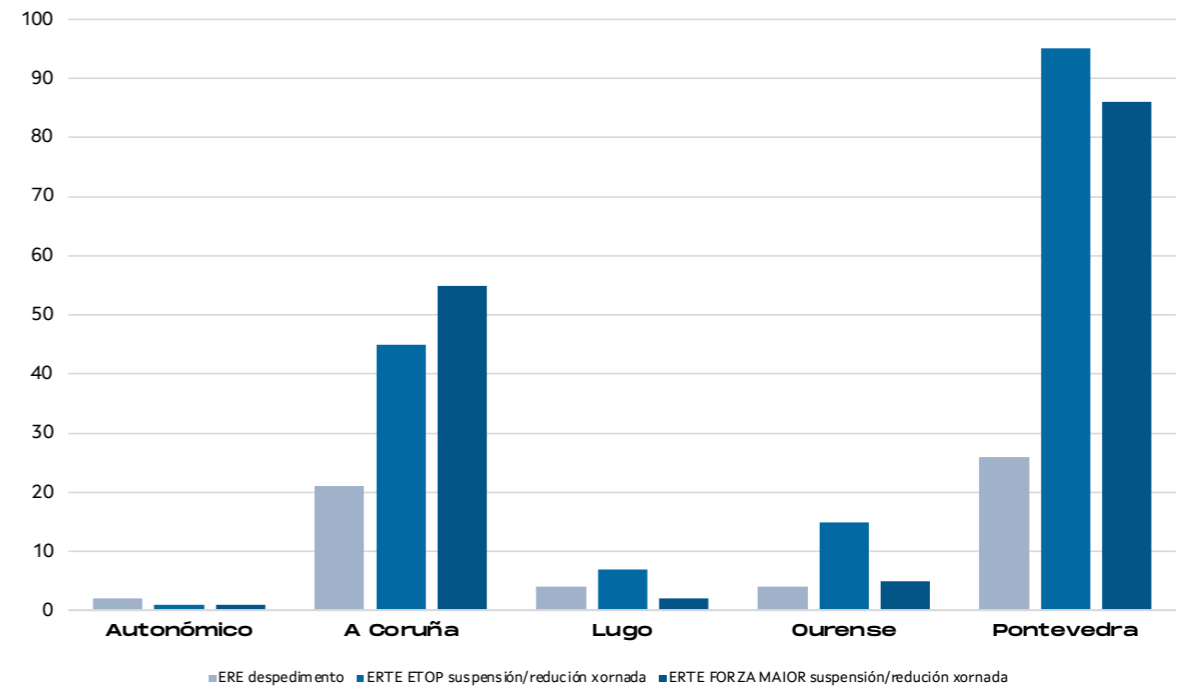


**4.5 Procedementos de despedimento colectivo, suspensión de contratos e redución de xornada, segundo o tipo de procedemento e o ámbito territorial**

	ERE despedimento	ERTE ETOP suspensión/redución xornada	ERTE FORZA MAIOR suspensión/redución xornada
Autonómico	2	1	1
A Coruña	21	45	55
Lugo	4	7	2
Ourense	4	15	5
Pontevedra	26	95	86
<b>Totais</b>	<b>57</b>	<b>163</b>	<b>149</b>

ERE: despedimento colectivo por calquera causa  
 ERTE ETOP : Erte de suspensión/redución xornada por causas económicas, técnicas, organizativas e/ou de produción  
 ERTE FORZA MAIOR: Erte de suspensión/redución xornada por causa de forza maior

**G 4.5 Procedementos de despedimento colectivo, suspensión de contratos e redución de xornada, segundo o tipo de procedemento e o ámbito territorial**



#### 4.6 Procedementos de despedimento colectivo, suspensión de contratos e redución de xornada e persoas traballadoras afectadas, segundo o ámbito territorial (evolución 2020–2024)

Expedientes						
Ano	A Coruña	Lugo	Ourense	Pontevedra	Autonómicos	Totais
2020	14.923	4.494	4.847	10.606	551	35.421
2021	2.652	923	776	1.690	127	6.168
2022	197	31	47	223	21	519
2023	177	14	22	191	12	416
<b>2024</b>	<b>121</b>	<b>13</b>	<b>24</b>	<b>207</b>	<b>4</b>	<b>369</b>

Persoas traballadoras afectadas						
Ano	A Coruña	Lugo	Ourense	Pontevedra	Autonómicos	Totais
2020	59.690	15.618	16.824	44.670	14.950	151.752
2021	9.080	3.267	3.568	17.375	2.449	35.739
2022	3.307	696	1.658	9.673	3.961	19.295
2023	3.528	148	610	10.035	1.255	15.576
<b>2024</b>	<b>1.180</b>	<b>102</b>	<b>893</b>	<b>6.716</b>	<b>414</b>	<b>9.305</b>

Expedientes					
Ámbito	2020	2021	2022	2023	2024
A Coruña	14.923	2.652	197	177	121
Lugo	4.494	923	31	14	13
Ourense	4.847	776	47	22	24
Pontevedra	10.606	1.690	223	191	207
Ámbito autonómico	551	127	21	12	4
<b>Totais</b>	<b>35.421</b>	<b>6.168</b>	<b>519</b>	<b>416</b>	<b>369</b>

Persoas traballadoras					
Ámbito	2020	2021	2022	2023	2024
A Coruña	59.690	9.080	3.307	3.528	1.180
Lugo	15.618	3.267	696	148	102
Ourense	16.824	3.568	1.658	610	893
Pontevedra	44.670	17.375	9.673	10.035	6.716
Ámbito autonómico	14.950	2.449	3.961	1.255	414
<b>Totais</b>	<b>151.752</b>	<b>35.739</b>	<b>19.295</b>	<b>15.576</b>	<b>9.305</b>



**05**

**Apertura  
de centros  
de traballo**

## 05

### Apertura de centros de trabajo

#### Fontes e notas metodolóxicas

O obxecto desta actividade estatística é obter información sobre as aperturas de centros de traballo ou de reinicio de actividade, despois de efectuar alteracións, ampliacións ou transformacións de importancia, no ámbito territorial da Comunidade Autónoma de Galicia e co período de referencia do ano 2024.

As principais disposicións legais sobre esta materia son as recollidas na seguinte normativa de aplicación:

#### 1) Xeral

- Real decreto lei 1/1986, do 14 de marzo, de medidas urxentes administrativas, financeiras, fiscais e laborais (BOE 26.03.86).
- Real decreto lexislativo 2/2015, do 23 de outubro, polo que se aproba o texto refundido da Lei do estatuto dos traballadores (BOE 24.10.2015).
- Lei 31/1995, do 8 de novembro, de prevención de riscos laborais (BOE 10.11.95).
- Real decreto 39/1997, do 24 de outubro, polo que se aproba o Regulamento dos servizos de prevención (BOE 31.01.97).

- Real decreto 1627/1997, do 24 de outubro, polo que se establecen disposicións mínimas de seguridade e saúde nas obras de construción (BOE 25.10.97).
- Decreto 133/2008, do 12 de xuño, polo que se regula a avaliación de incidencia ambiental (DOG 01.07.2008).
- Lei 25/2009, do 22 de decembro, de modificación de diversas leis para a súa adaptación á Lei sobre o libre acceso ás actividades de servizos e o seu exercicio.
- Orde TIN/1071/2010, do 27 de abril, sobre requisitos e datos que deben reunir as comunicacións de apertura ou de reinicio de actividades nos centros de traballo (BOE 01.05.10).
- Orde do 1 de xuño de 2016 pola que se aproba e se dá publicidade do modelo de comunicación de apertura ou recomezo da actividade centros de traballo na Comunidade Autónoma de Galicia. (DOG 12.07.16).

#### 2) Transferencia

- Real decreto 2412/1982, do 24 de xuño, sobre traspaso de funcións e servizos da Administración do Estado á Comunidade Autónoma de Galicia en materia de traballo (BOE 28.09.82, DOG 19.10.82).
- Decreto 117/1982, do 5 de outubro, sobre asunción

de transferencias en materia de traballo (DOG 19.10.82).

A fonte primaria de información procede das comunicacións de apertura dun centro de traballo ou de reinicio da actividade que o empresario debe facer ante a autoridade laboral competente, nas direccións territoriais da Consellería de Emprego, Comercio e Emigración da provincia onde radique o centro de traballo, segundo o disposto no artigo 6.1 do Real decreto lei 1/1986, do 14 de marzo.

Está obrigado a efectuar a comunicación o empresario, calquera que sexa a actividade que realice. Para estes efectos os conceptos de empresario e de centro de traballo son os expresados nas súas definicións positivas, de conformidade co ordenamento xurídico social.

Para a obtención dos resultados anuais das comunicacións de apertura, faise un envorcado das bases de datos desta Consellería de Emprego, Comercio e Emigración, extraéndose os resultados das catro xefaturas territoriais da Consellería.

Co tratamento destes datos obtemos a estatística anual correspondente a esta operación.

## Variables

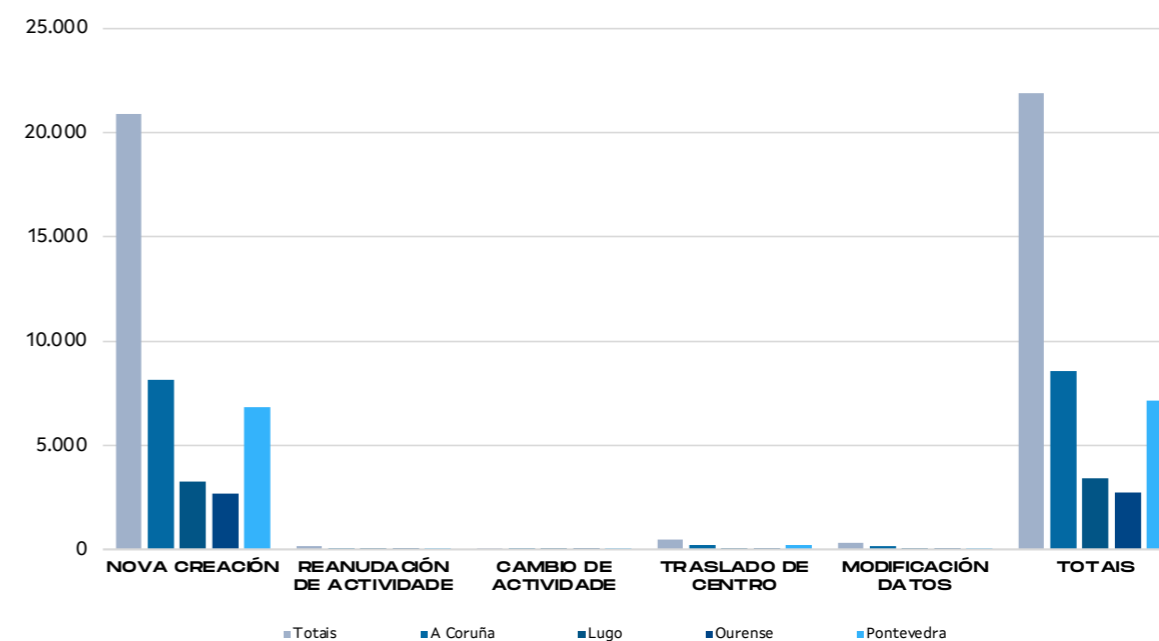
As variables recollidas son as contidas nos modelos oficiais das comunicacións de aperturas segundo o anexo A da Orde TIN/1071/2010, do 27 de abril. As variables máis relevantes son:

- Tipo de actuación: as aperturas de centros poden ser debidas á creación de novos centros, reinicio de actividade, cambio de actividade ou traslado dun xa existente.
- Empresa á que pertence: poden pertencer a empresas de nova creación ou xa existentes.
- Localización xeográfica.
- Número de persoas traballadoras ocupadas (homes, mulleres e total).

### 5.1 Comunicación de aperturas de centros de traballo rexistradas, por tipo de actuación e provincia. Ano 2024

Tipo Actuación	Totais	A Coruña	Lugo	Ourense	Pontevedra
Nova creación	20.893	8.137	3.276	2.659	6.821
Reanudación de actividade	157	53	33	9	62
Cambio de actividade	29	11	6	3	9
Traslado de centro	472	209	37	15	211
Modificación datos	343	150	67	62	64
<b>Totais</b>	<b>21.894</b>	<b>8.560</b>	<b>3.419</b>	<b>2.748</b>	<b>7.167</b>

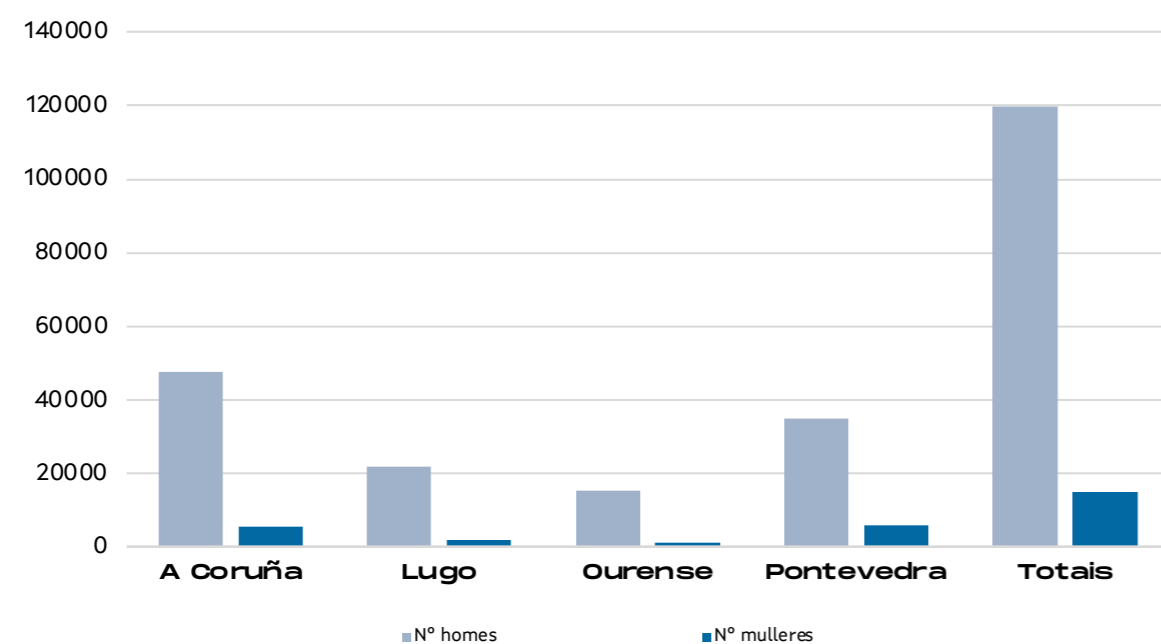
### G 5.1 Comunicación de aperturas de centros de traballo rexistradas, por tipo de actuación e provincia



### 5.2 Distribución provincial das persoas traballadoras en centros de traballo segundo o sexo. Ano 2024

	Nº homes	Nº mulleres
A Coruña	47.492	5.661
Lugo	21.951	1.916
Ourense	15.158	1.324
Pontevedra	35.011	6.047
<b>Totais</b>	<b>119.612</b>	<b>14.948</b>

### G 5.2 Distribución provincial das persoas traballadoras en centros de traballo segundo o sexo



### 5.3. Distribución provincial dos centros de traballo rexistrados e persoas traballadoras ocupadas (evolución 2020–2024)

	Total centros de traballo				
	2020	2021	2022	2023	2024
A Coruña	7.203	8.565	8.832	9.179	8.560
Lugo	2.863	3.410	3.320	3.773	3.419
Ourense	2.319	2.547	2.533	2.681	2.748
Pontevedra	5.028	7.075	7.147	7.399	7.167
<b>Total</b>	<b>17.413</b>	<b>21.597</b>	<b>21.832</b>	<b>23.032</b>	<b>21.894</b>

	Total persoas traballadoras				
	2020	2021	2022	2023	2024
A Coruña	39.662	50.861	53.649	57.845	53.153
Lugo	16.903	20.716	21.739	31.111	23.867
Ourense	14.150	14.171	15.019	15.480	16.482
Pontevedra	25.052	37.231	36.658	42.037	41.058
<b>Total</b>	<b>95.767</b>	<b>122.979</b>	<b>127.065</b>	<b>146.473</b>	<b>134.560</b>



06

**Empresas  
de traballo  
temporal**

## 06

### Empresas de traballo temporal

#### Fontes e notas metodolóxicas

O obxectivo desta actividade é coñecer a estrutura e a incidencia da contratación a través das empresas de traballo temporal no ámbito territorial da Comunidade Autónoma de Galicia, tomando como variables de referencia os seus contratos de posta a disposición formalizados.

As principais disposicións legais referidas a esta materia son as contidas na seguinte normativa de aplicación:

#### 1) Xeral

- Lei 14/1994, do 1 de xuño, pola que se regulan as empresas de traballo temporal, (BOE 2.06.94).
- Real decreto 417/2015, do 29 de maio, polo que se aproba o regulamento das empresas de traballo temporal, (BOE 20.06.15).
- Real decreto legislativo 2/2015 do 23 de outubro, polo que se aproba o texto refundido da Lei do estatuto dos traballadores (BOE 24.10.15).

#### 2) Transferencia

O Estatuto de autonomía de Galicia, no seu artigo 29.1º, recolle como competencia propia desta comunidade autónoma a execución da lexislación básica do Estado en materia laboral e, dentro da estrutura orgánica da Xunta de Galicia, a dita competencia está asignada á Consellería de Emprego, Comercio e Emigración, correspondendo o seu ámbito funcional á Secretaría Xeral de Emprego e Relacións Laborais.

O Rexistro de empresas de traballo temporal, dependente da Subdirección Xeral de Relacións Laborais, realiza a inscrición e anotación rexistral destas, separando as de ámbito provincial das de ámbito autonómico. Tamén hai unha serie de obrigas de información á autoridade laboral por parte destas empresas que teñen que comunicar a relación de contratos de posta a disposición formalizados no mes anterior.

Igualmente, a empresa ten a obriga de comunicar á autoridade laboral, dentro dos quinze días seguintes á súa produción, os seguintes actos:

- os cambios de titularidade e de domicilio da empresa.
- o cambio das persoas que ostenten cargos.
- de dirección ou sexan membros dos órganos de administración en empresas que revistan a forma xurídica de sociedade, indicando os seus datos identificativos.

- a apertura de novos centros de traballo.
- o cesamento da actividade como empresa de traballo temporal.

Todas estas funcións están adscritas á Secretaría Xeral de Emprego e Relacións Laborais.

A información referida aos contratos de posta a disposición e ás cesións de persoas traballadoras ás empresas usuarias procede das relacións de contratos de posta á disposición que achegan, mensualmente, á Secretaría Xeral de Emprego e Relacións Laborais as empresas de traballo temporal.

Denomínase empresa de traballo temporal a aquela na que a súa actividade fundamental consiste en pór a disposición doutra empresa (denominada usuaria), con carácter temporal, persoas traballadoras contratadas por ela. Poderán actuar, ademais, como axencias de colocación cando cumplan os requisitos establecidos na Lei 56/2003, de 16 de decembro, de Emprego, e a súa normativa de desenvolvemento. Así mesmo, poderán desenvolver actividades de formación para a cualificación profesional conforme á normativa específica de aplicación, así como de asesoramento e consultaría de recursos humanos.

O contrato de posta á disposición é o realizado entre a empresa de traballo temporal e as empresas usuarias, e ten por obxecto a cesión da persoa traballadora para prestar servizos na empresa usuaria. Este tipo de contratos pode realizarse nos mesmos supostos e baixo as mesmas condicións e requisitos en que a empresa usuaria podería realizar un contrato de duración determinada, conforme ao disposto no artigo 15 do Estatuto dos traballadores.

Existen 6 modalidades de contratación:

Tipo 1: por realización de obra ou servizo determinado  
 Tipo 2: eventual  
 Tipo 3: interinidade  
 Tipo 4: prácticas  
 Tipo 5: formación e aprendizaxe  
 Tipo 6: fixo-discontinuo

A información sobre cesións de persoas traballadoras recolle que se unha persoa traballadora foi cedida en máis dunha ocasión se computará por unha soa vez.

### Variables de estudo

Contratos de posta a disposición realizados no ano 2024 nas empresas de traballo temporal autorizadas pola Secretaría Xeral de Emprego e Relacións Laborais e persoas traballadoras afectadas.

### Variables de clasificación

Contratos de posta á disposición realizados nas empresas de traballo temporal autorizadas pola Secretaría Xeral de Emprego e Relacións Laborais, segundo a provincia ou provincias que figuran na listaxe de contratos.

Contratos de posta a disposición realizados nas empresas de traballo temporal autorizadas pola Secretaría Xeral de Emprego e Relacións Laborais. Evolución 2020-2024.

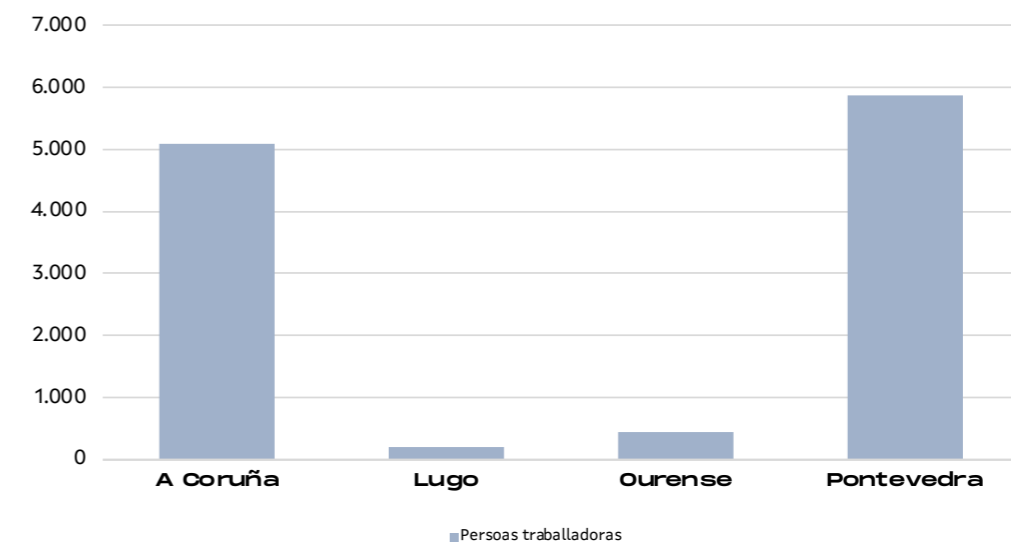
### 6.1 Contratos de posta a disposición realizados nas empresas autorizadas pola Autoridade Laboral de Galicia, segundo o ámbito de actuación e a modalidade de contratación

	Causa do contrato						Totais
	Realización de obra ou servizo determinado	Eventual por circunstancias de produción	Interinidade por reserva de posto de traballo	Prácticas	Formación e aprendizaxe	Fixo-discontinuo	
A Coruña	0	5.118	211	10	0	1.350	6.689
Lugo	0	301	30	0	0	4	335
Ourense	31	554	36	0	0	0	621
Pontevedra	56	4.793	390	0	0	2.364	7.603
<b>Totais</b>	<b>87</b>	<b>10.766</b>	<b>667</b>	<b>10</b>	<b>0</b>	<b>3.718</b>	<b>15.248</b>

### 6.2 Persoas traballadoras postas a disposición polas empresas de traballo temporal autorizadas pola Autoridade Laboral de Galicia, segundo ámbito de actuación

Persoas traballadoras	
A Coruña	5.096
Lugo	198
Ourense	432
Pontevedra	5.866
<b>Totais</b>	<b>11.592</b>

### G 6.2 Persoas traballadoras postas a disposición polas empresas de traballo temporal autorizadas pola Autoridade Laboral de Galicia, segundo ámbito de actuación





07

**Desprazamento  
transnacional  
de persoas  
traballadoras**

## 07

### Desprazamento transnacional de persoas traballadoras

#### Fontes e notas metodolóxicas

O obxectivo desta actividade estatística é o de obter información sobre os desprazamentos de persoas traballadoras doutros países á Comunidade Autónoma de Galicia ao abeiro da Lei 45/1999, do 29 de novembro, no marco dunha prestación transnacional.

As principais disposicións legais referidas a esta materia son as contidas na seguinte normativa de aplicación:

#### 1) Xeral

- Lei 45/1999, do 29 de novembro, sobre desprazamento de traballadores no marco dunha prestación transnacional (BOE n.º 286, do 30.11.1999).
- Lei 32/2006, do 18 de outubro, reguladora da subcontratación no sector da construción (BOE n.º 219, do 19.10.2006).
- Real decreto 1109/2007, do 24 de agosto, polo que se desenvolve a Lei 32/2006, do 18 de outubro, reguladora da subcontratación no sector da

construción (BOE n.º 204, do 25.08.2007, CE-BOE n.º 219, do 12.09.2007).

#### 2) Autonómica

Resolución do 9 de xuño de 2009, da Dirección Xeral de Relacións Laborais, pola que se dá publicidade ao modelo de comunicación do desprazamento de traballadores e traballadoras no marco dunha prestación de servizos transnacional ao abeiro da Lei 45/1999, do 29 de novembro (DOG n.º 130, do 06.07.2009).

Orde do 15 de maio de 2008 pola que se crea o Rexistro de Empresas Acreditadas de Galicia para intervir no proceso de contratación no sector da construción.

#### 3) Transferencia

Real decreto 2412/1982, do 24 de xullo, sobre traspaso de funcións e servizos da Administración do Estado á Comunidade Autónoma de Galicia en materia de traballo (BOE 28.09.82; DOG 19.10.82).

Decreto 117/1982, do 5 de outubro, sobre asunción de transferencias en materia de traballo (DOG 19.10.82).

A información procede da explotación estatística-informática que efectúa á Subdirección Xeral de Relacións Laborais, da Secretaría Xeral de Emprego e Relacións Laborais, para toda a Comunidade

Autónoma de Galicia, tomando como fonte os datos recibidos a través do programa TRADES (<https://trades.xunta.es>) de comunicación telemática destes desprazamentos, así como, das comunicacións recibidas en papel e trasladadas ao referido programa. Esta información complétase cos datos recollidos do Rexistro de Empresas Acreditadas do Sector da Construción (REA) (<http://rea.mtin.gob.es/rea/>), en virtude da normativa que lle é de aplicación e pola que as empresas da construción que veñan a traballar a Galicia neste sector deben inscribirse de xeito telemático, indicando os/as traballadores/as que desprazan, cumprindo así o requisito esixido na Lei 45/1999.

En relación co REA resaltar que se refire a un só sector, aínda que moi importante neste tipo de desprazamentos, o da construción, pero só afecta á primeira vez que a empresa traballa na Comunidade Autónoma de Galicia, é dicir, cando se ten que inscribir no referido rexistro para poder intervir nas obras de construción. Nas sucesivas ocasións que traslade persoal a Galicia deberá facer a comunicación do xeito habitual e figurarán no programa TRADES.

Para os efectos da Lei 45/1999, segundo o establecido no artigo 2.1 enténdese por:

1) Desprazamento no marco dunha prestación transnacional:

O efectuado a España, neste caso ao territorio da Comunidade Autónoma de Galicia, polas empresas incluídas no ámbito de aplicación da lei durante un período limitado de tempo en calquera dos seguintes supostos:

- O desprazamento dunha persoa traballadora por conta e baixo a dirección da súa empresa en execución dun contrato realizado entre esta e a destinataria da prestación de servizos, que estea establecida ou exerza a súa actividade en España.
- O desprazamento dunha persoa traballadora a un centro de traballo da propia empresa ou doutra empresa do grupo do que forme parte.

Para os efectos do parágrafo anterior, enténdese por grupo de empresas o formado por unha empresa que exerce o control e as empresas controladas nos termos do art. 4 da Lei 10/1997, do 24 de abril, sobre dereitos da información e consulta dos/as traballadores/as nas empresas e grupos de empresas de dimensión comunitaria.

- O desprazamento dun/ha traballador/a por parte dunha empresa de traballo temporal (ETT) para a súa posta a disposición dunha empresa usuaria que estea establecida ou que exerza a súa actividade en España.

Nos dous primeiros casos non será necesaria a comunicación de desprazamento transnacional cando a duración deste desprazamento non supere os oito días, non obstante, no caso das ETT deberán comunicalo sempre, aínda que non supere ese tempo.

2) Traballador/a desprazado/a:

A persoa traballadora, calquera que sexa a súa nacionalidade, das empresas incluídas no ámbito de aplicación da Lei 45/1999, desprazada a España, neste caso á Comunidade Autónoma de Galicia, durante un período limitado de tempo no marco dunha prestación de servizos transnacional, sempre que exista unha relación laboral entre tales empresas e a persoa traballadora durante o período de desprazamento.

Para os efectos das definicións anteriores, enténdese incluída a persoa traballadora dunha empresa de traballo temporal posta a disposición dunha empresa usuaria no estranxeiro e desprazada temporalmente por esta a España no marco dunha prestación de servizos transnacional.

### Variables de estudo

Segundo o artigo 5.2 da referida Lei 45/1999, a comunicación de desprazamento conterá os datos e informacións seguintes:

- A identificación da empresa que despraza á persoa traballadora.
- O domicilio fiscal de dita empresa e o seu número de identificación a efectos do imposto sobre o valor engadido.
- Os datos persoais e profesionais das persoas traballadoras desprazadas.
- A identificación da empresa ou empresas e do centro ou centros de traballo onde as persoas desprazadas prestasen os seus servizos.
- A data de inicio e duración previstas do desprazamento.

- A determinación da prestación de servizos que as persoas desprazadas van a desenvolver en España, neste caso no territorio da Comunidade Autónoma de Galicia, con indicación do suposto que corresponda dos previstos no artigo 2.1.1.

NOTA: Estes datos son os que figuran na solicitude que se pon ao dispor das empresas de xeito telemático (<https://trades.xunta.es>)

### Variables de clasificación

Para poder explotar os datos debemos ter en conta que o programa REA non está deseñado para ofrecer toda a información que nos ofrece TRADES, por este motivo, a efectos de poder unificar os datos resultantes, algunhas das variables obtéñense dun ou doutro programa ou dos dous, segundo se especifica.

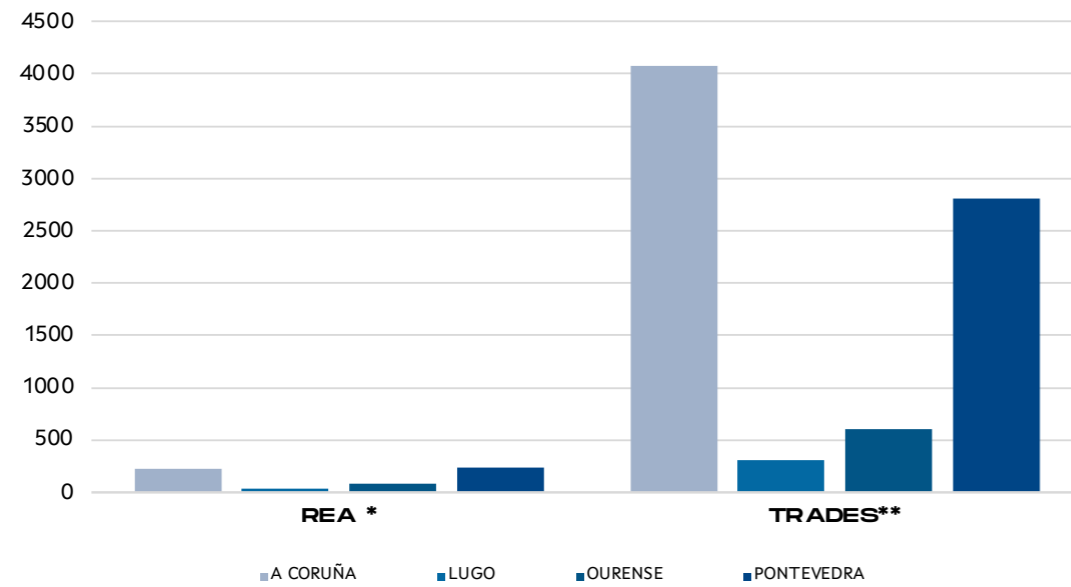
- Desprazamentos efectuados (REA e TRADES). Refírese ao número de comunicacións e, polo tanto, ao número de veces que as empresas desprazan traballadores/as a Galicia, aínda que sexan da mesma empresa. Nesta variable poderase ofrecer a nacionalidade das empresas desprazadas.
- Persoas traballadoras desprazadas (REA e TRADES). Esta variable inclúe o número, distribución provincial e nacionalidade.
- Tempo de desprazamento (TRADES). Esta variable só se pode recoller do programa TRADES, xa que no REA non se especifica. Non obstante, ao ser o REA exclusivamente dun sector e só para a primeira vez de comunicación da empresa en cuestión, os datos de tempo non distorsionan a estatística. Esta variable pódese ofrecer en días e como media.

**7.1 Número de persoas traballadoras desprazadas por provincia, especificando a fonte REA ou TRADES**

Fonte	A Coruña	Lugo	Ourense	Pontevedra	Totais
REA*	219	40	83	238	580
TRADES**	4.071	313	606	2.812	7.802
<b>Totais</b>	<b>4.290</b>	<b>353</b>	<b>689</b>	<b>3.050</b>	<b>8.382</b>

\*REA: Rexistro de Empresas Acreditadas do sector da construción  
 \*\*TRADES: Rexistro de Desprazamento Transnacional de Traballadores

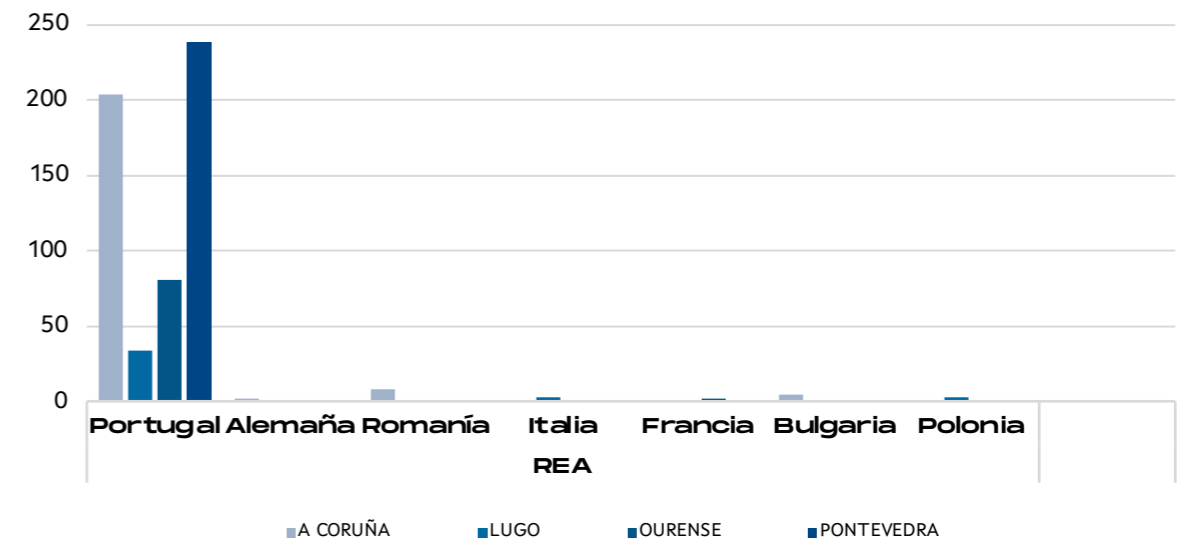
**G 7.1 Número de persoas traballadoras desprazadas por provincia, especificando a fonte REA ou TRADES**



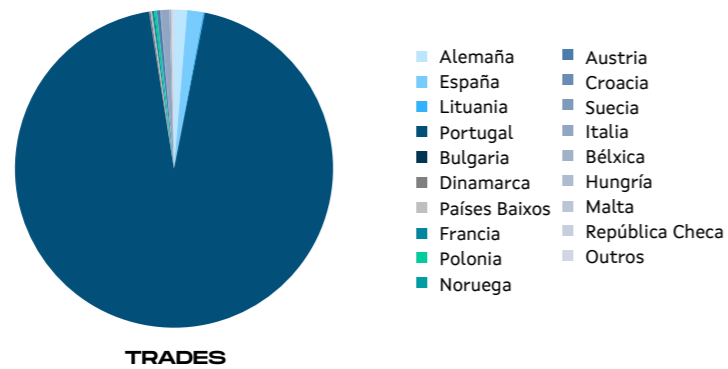
**7.2 Número de desprazamentos de empresas, por nacionalidade, desagregadas por provincias – especificando fonte REA ou TRADES**

Fonte	Orixe	A Coruña	Lugo	Ourense	Pontevedra	Total
REA	Portugal	204	34	81	238	557
	Alemaña	2				2
	Romanía	8				8
	Italia		3			3
	Francia				2	2
	Bulgaria	5				5
	Polonia			3		3
<b>Totais REA</b>		<b>219</b>	<b>40</b>	<b>83</b>	<b>238</b>	<b>580</b>

**G 7.2 Número de desprazamentos de empresas, por nacionalidade, desagregadas por provincias – especificando fonte REA ou TRADES**



Fonte	Orixe	A Coruña	Lugo	Ourense	Pontevedra	Total
TRADES	Alemaña	56	14	5	28	103
	España	63	1	9	53	126
	Lituania	13				13
	Portugal	3.829	298	587	2.648	7.362
	Bulgaria				4	4
	Dinamarca	11				11
	Países Baixos	10			1	11
	Francia	2		3	12	17
	Polonia	1			17	18
	Noruega	3				3
	Austria	21			5	26
	Croacia	3				3
	Suecia	1			2	3
	Italia	26		2	39	67
	Bélxica	12				12
	Hungría				3	3
	Malta	4				4
	República Checa	2				2
	Outros	14				14
	<b>Totais TRADES</b>		<b>4.071</b>	<b>313</b>	<b>606</b>	<b>2.812</b>



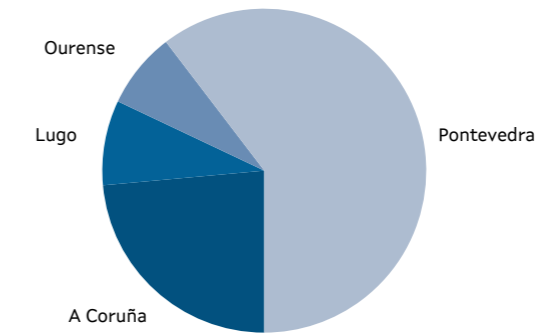
**7.3 Media de persoas traballadoras desprazadas polas empresas, desagregada por provincias, fonte TRADES**

A Coruña	Lugo	Ourense	Pontevedra	Media
2,92	3,37	2,97	2,39	2,91

**7.4 Número total de días de desprazamento, por provincia, fonte TRADES**

A Coruña	Lugo	Ourense	Pontevedra	Media
241.162	12.342	36.297	225.198	514.999

**G 7.4 Número total de días de desprazamento, por provincia, fonte TRADES**



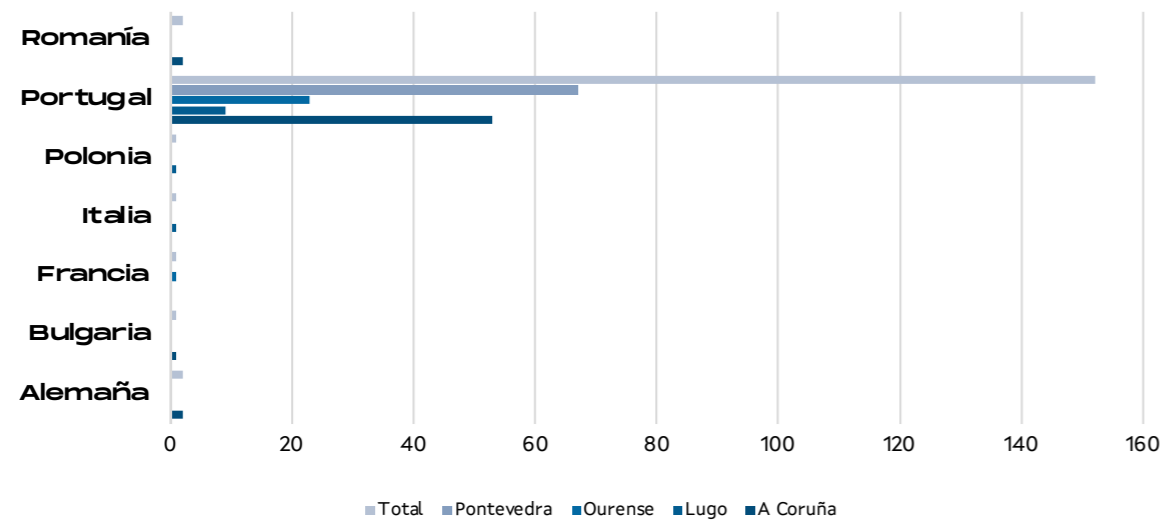
**7.5 Duración media do desprazamento, en días, por provincia, fonte TRADES**

A Coruña	Lugo	Ourense	Pontevedra	Media
173,25	132,71	177,93	191,66	168,89

**7.6 Número de inscricións /renovacións de empresas, por nacionalidades, por provincia, especificando fonte REA ou TRADES**

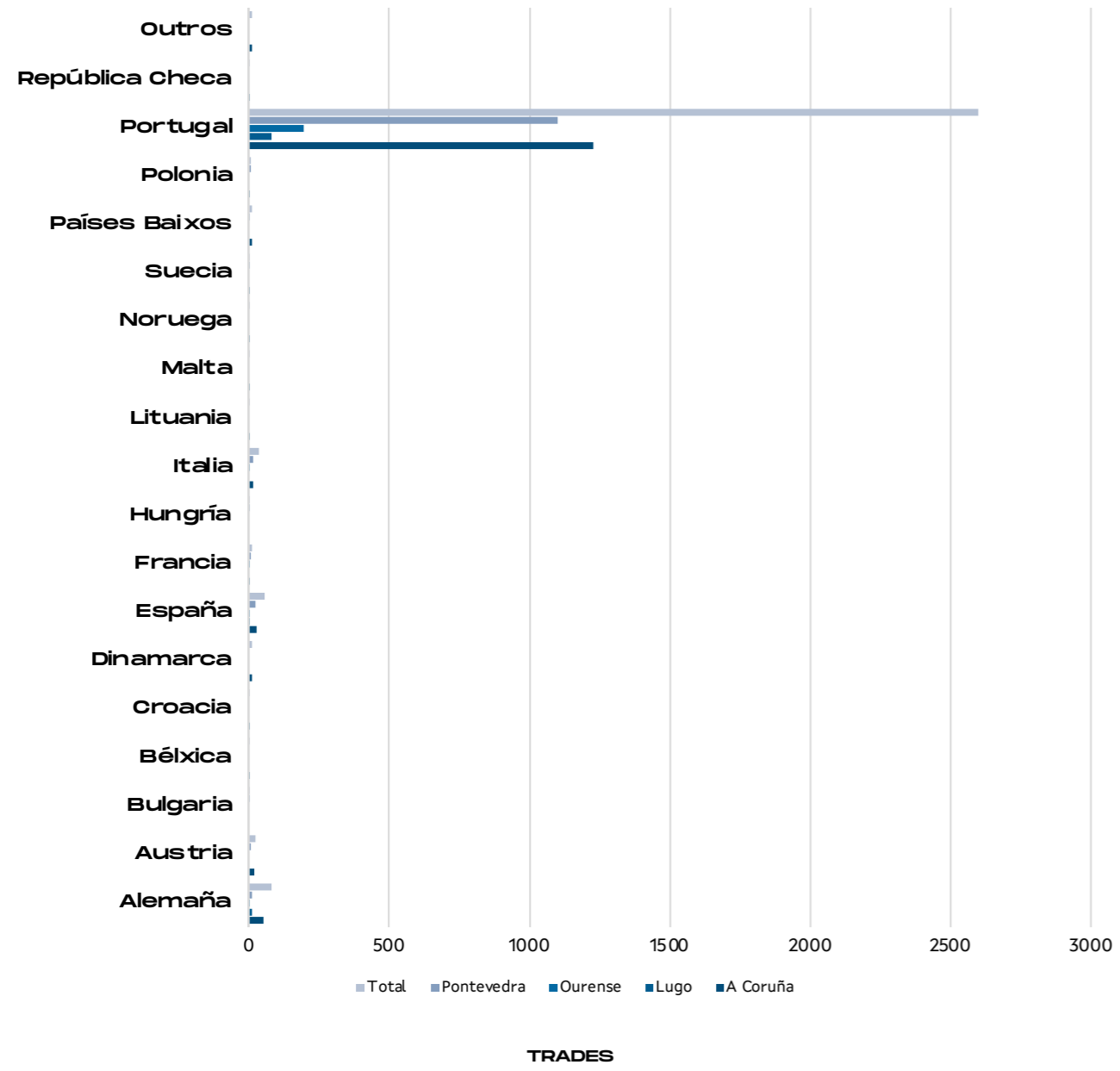
Fonte	Orixe	A Coruña	Lugo	Ourense	Pontevedra	Total
REA	Alemaña	2				2
	Bulgaria	1				1
	Francia			1		1
	Italia		1			1
	Polonia		1			1
	Portugal	53	9	23	67	152
	Romanía	2				2
	<b>Total</b>	<b>58</b>	<b>11</b>	<b>24</b>	<b>67</b>	<b>160</b>

**G.7.6 Número de inscricións /renovacións de empresas, por nacionalidades, por provincia, fonte REA ou TRADES**



REA

Fonte	Orixe	A Coruña	Lugo	Ourense	Pontevedra	Total
TRADES	Alemaña	52	13	4	13	82
	Austria	19	0	0	5	24
	Bulgaria	0	0	0	1	1
	Bélxica	3	0	0	0	3
	Croacia	3	0	0	0	3
	Dinamarca	11	0	0	0	11
	España	28	1	2	24	55
	Francia	2	0	2	6	10
	Hungría	0	0	0	1	1
	Italia	17	0	1	17	35
	Lituania	2	0	0	0	2
	Malta	3	0	0	0	3
	Noruega	3	0	0	0	3
	Suecia	1	0	0	2	3
	Países Baixos	10	0	0	1	11
	Polonia	1	0	0	7	8
	Portugal	1.225	79	195	1.098	2.597
República Checa	2	0	0	0	2	
Outros	10	0	0	0	10	
<b>Totais TRADES</b>	<b>1.382</b>	<b>93</b>	<b>204</b>	<b>1.175</b>	<b>2.864</b>	





08

**Infraccións  
e sancións  
na orde social**

## 08

### Infraccións e sancións na orde social

#### Fontes e notas metodolóxicas

O obxecto de investigación estatística deste apartado é o de ter información sobre as actas de infracción levantadas pola Inspección de Traballo e Seguridade Social en Galicia, e tómase como período de referencia o ano 2024.

As principais disposicións legais referidas a esta materia son as recollidas na seguinte normativa de aplicación:

#### 1) Xeral

- Lei 31/1995, do 8 de novembro, de prevención de riscos laborais (BOE 10.11.95).
- Lei 54/2003, do 12 de decembro, de reforma do marco normativo da prevención de riscos laborais (BOE 13.12.03).
- Ley 36/2011, de 10 de outubro, reguladora da xurisdición social (BOE 11.10.2011).
- Real decreto legislativo 2/2015, do 23 de outubro, polo que se aproba o texto refundido da Lei do estatuto dos traballadores (BOE 24.10.2015).

- Ley 23/2015, de 21 de julio, Ordenadora do Sistema de Inspección de Traballo e Seguridade Social (BOE 22.11.15).
- Real decreto 928/1998 polo que se aproba o Regulamento xeral sobre os procedementos para a imposición de sancións por infraccións da orde social e para os expedientes liquidatorios de cotas da Seguridade Social (BOE 03.06.98), modificado polo Real decreto 772/2011 (BOE 21.06.11).
- Real decreto legislativo 5/2000, do 4 de agosto, polo que se aproba o texto refundido da Lei sobre infraccións e sancións na orde social (BOE 08.08.00).
- Real decreto 689/2005, polo que se modifica o Regulamento de organización e funcionamento da Inspección de Traballo e Seguridade Social, (BOE 23.06.05) aprobado polo Real decreto 138/2000, de 4 de febreiro (BOE 16.02.00).
- Real decreto 689/2006, do 10 de xuño, polo que se modifica o Regulamento de organización e funcionamento da Inspección de Traballo e Seguridade Social e o Regulamento xeral sobre procedementos para a imposición de sancións por infraccións na orde social, para regular a actuación dos técnicos habilitados en materia de prevención de riscos laborais (BOE do 23.06.05; CE BOE do 17.10.05).
- Real decreto 306/2007, do 2 de marzo, polo que se actualizan as contías das sancións establecidas no texto refundido da Lei sobre infraccións e

sancións na orde social, aprobado polo Real decreto legislativo 5/2000, do 4 de agosto (BOE 19.03.07).

- Real decreto 597/2007, do 4 de maio, sobre a publicación das sancións por infraccións moi graves en materia de prevención de riscos laborais (BOE 05.05.07).

## 2) Transferencia

- Real decreto 2412/1982, do 24 de xullo, sobre traspaso de funcións e servizos da Administración do Estado á Comunidade Autónoma de Galicia en materia de traballo (BOE 28.09.82; DOG 19.10.82).
- Decreto 117/1982, do 5 de outubro, sobre asunción de transferencias en materia de traballo (DOG 19.10.82).

## 3) Normativa autonómica

O Estatuto de autonomía de Galicia establece, no seu artigo 29.1º, que lle corresponde á Comunidade Autónoma de Galicia a execución da lexislación do Estado en materia laboral, asumindo as facultades, competencias e servizos que, neste eido e no ámbito de execución, lle corresponden ao Estado con respecto ás relacións laborais, sen prexuízo da alta inspección deste.

De acordo co anterior, polo Real decreto 2412/1982, do 24 de xullo, transfíreselle á Xunta de Galicia a potestade sancionadora por infraccións na orde social, na actualidade asignada á Consellería de Emprego, Comercio e Emigración.

Orde do 22 de maio de 1987, pola que se determina o procedemento que se ten que seguir na recadación, en período voluntario e executivo, de multas e sancións (DOG 03.07.87).

Así mesmo, a Lei 5/1998, do 18 de decembro, de cooperativas de Galicia, ditada en uso da competencia exclusiva establecida no artigo 28.7 do Estatuto de autonomía de Galicia, regula, no seu artigo 139, o réxime de infraccións e sancións en materia de sociedades cooperativas.

O artigo 34.7º da Lei 1/1983, do 22 de febreiro, reguladora da Xunta e do seu Presidente, segundo redacción dada polo artigo 30 da Lei 7/2002, do 27 de decembro, de medidas fiscais e de réxime

administrativo, permite a atribución regulamentaria da competencia para resolver os recursos administrativos promovidos contra as resolucións das entidades ou organismos da consellería a outros órganos distintos do seu titular.

O Decreto 70/2008, do 27 de marzo, establece a distribución de competencias entre os órganos da Administración autonómica galega para a imposición de sancións nas materias laborais, de prevención de riscos e por obstrución do labor inspector (DOG 15.04.08).

Co fin de executar e desenvolver determinados aspectos do Real decreto 597/2007 ditouse a Orde do 30 de xullo de 2008, que ten por obxecto fixar a competencia, o procedemento e os medios para facer públicas as sancións que por infraccións moi graves en materia de prevención de riscos laborais impoñan os órganos competentes no ámbito da Comunidade Autónoma de Galicia e a creación do correspondente rexistro (DOG 07.08.08).

Decreto 49/2024, do 22 de abril, polo que se fixa a estrutura orgánica das consellerías da Xunta de Galicia (DOG 24.04.24), que, pola súa vez, debe ser posto en relación co Decreto 42/2024, do 14 de abril, polo que se establece a estrutura orgánica da Xunta de Galicia, e que conforme a súa disposición transitoria mantén os órganos superiores e de dirección existentes coa mesma estrutura e funcións mentres non se proceda ao desenvolvemento do citado decreto, encomenda á Secretaría Xeral de Emprego e Relacións Laborais a dirección, coordinación, control e execución das competencias da comunidade autónoma en materia de relacións laborais, seguridade e saúde laboral, responsabilidade social empresarial, promoción do emprego de calidade e, en concreto, o exercicio de funcións en materia de lexislación laboral e en prevención de riscos laborais, e todas aquelas que como autoridade laboral debe desenvolver en virtude das competencias que lle corresponden á Consellería.

Tamén lle encomenda á persoa titular da Secretaría Xeral de Emprego e Relacións Laborais, no ámbito das súas competencias, o coñecemento e a resolución dos recursos de alzada interpostos contra as resolucións ditadas polos órganos territoriais no seu respectivo ámbito.

En virtude do exposto anteriormente o coñecemento das infraccións nas materias laborais e de prevención de riscos laborais e por obstrución ao labor inspector no ámbito competencial substantivo da Comunidade

Autónoma de Galicia corresponderalle á Consellería de Emprego, Comercio e Emigración, en virtude de acta levantada pola Inspección de Traballo e Seguridade Social, e mediante a tramitación do correspondente expediente.

A competencia para sancionar por infraccións en materia laboral e obstrución á actividade inspectora corresponderalles:

- Ás persoas titulares dos departamentos territoriais da Consellería de Emprego, Comercio e Emigración, ata 12.500 euros.
- Á persoa titular da Secretaría Xeral de Emprego e Relacións Laborais, de 12.501 euros ata 62.500 euros.
- Á persoa titular da Consellería de Emprego, Comercio e Emigración, de 62.501 euros ata 125.000 euros.
- Ao Consello da Xunta de Galicia, por proposta da persoa titular da Consellería de Emprego, Comercio e Emigración, de 125.001 euros ata 187.515 euros.

A competencia para sancionar por infraccións en materia de prevención de riscos laborais corresponderalles:

- Ás persoas titulares dos departamentos territoriais da Consellería de Emprego, Comercio e Emigración, ata 40.985 euros.
- Á persoa titular da Secretaría Xeral de Emprego e Relacións Laborais, de 40.986 euros ata 123.000 euros.
- Á persoa titular da Consellería de Emprego, Comercio e Emigración, de 123.001 euros ata 409.900 euros.
- Ao Consello da Xunta de Galicia, por proposta da persoa titular da Consellería de Emprego, Comercio e Emigración, de 409.901 euros ata 819.780 euros.

A competencia para sancionar por infraccións en materia de cooperativas, de conformidade co disposto no artigo 139.5º da Lei 5/1998, do 18 de decembro, de cooperativas de Galicia, corresponderalles:

- Ás persoas titulares dos departamentos territoriais da Consellería de Emprego, Comercio

e Emigración ata 6.010,12 euros, cando a cooperativa figure inscrita nos correspondentes rexistros provinciais.

- Á persoa titular da Secretaría Xeral de Emprego e Relacións Laborais, ata 18.030,36 euros.
- Á persoa titular da Consellería de Emprego, Comercio e Emigración, ata 30.050,61 euros.

Para a determinación do órgano competente para a imposición das sancións correspondentes terase en conta, en cada caso, a contía proposta pola Inspección de Traballo e Seguridade Social a través da acta levantada para o efecto.

Nos supostos de pluralidade de infraccións correspondentes á mesma materia nun único expediente sancionador, será órgano competente para impoñer a sanción pola totalidade das devanditas infraccións o que o sexa para impoñer a de maior contía.

Na suspensión de actividades de empresas de traballo temporal será competente para resolver a persoa titular da Consellería de Emprego, Comercio e Emigración, nos supostos de reincidencia da empresa de traballo temporal na comisión de infraccións tipificadas como moi graves, no artigo 18 do texto refundido da Lei sobre infraccións e sancións na orde social, aprobado mediante o Real decreto legislativo 5/2000, do 4 de agosto, cando o expediente sancionador leve aparellada a proposta de suspensión de actividades, conforme ao previsto no artigo 41.3º da mesma norma.

O Consello da Xunta de Galicia, cando concorran circunstancias de especial gravidade nas infraccións en materia de seguridade e saúde no traballo, poderá acordar a suspensión das actividades laborais por un tempo determinado ou, no caso extremo, o peche do centro de traballo correspondente, sen prexuízo, en todo caso, do pagamento do salario ou das indemnizacións que procedan e das medidas que se poidan arbitrar para a súa garantía, de acordo co establecido no artigo 53 da Lei 31/1995, do 8 de novembro, de prevención de riscos laborais.

As resolucións ditadas polos órganos territoriais da Consellería de Emprego, Comercio e Emigración poderán ser obxecto de recurso de alzada ante a persoa titular da Secretaría Xeral de Emprego e Relacións Laborais.

As resolucións ditadas pola persoa titular da

Secretaría Xeral de Emprego e Relacións Laborais poderán ser obxecto de recurso de alzada ante a persoa titular da Consellería de Emprego, Comercio e Emigración.

#### 4) Convenios

Convenio de colaboración entre o Ministerio de Traballo e Inmigración e a Comunidade Autónoma de Galicia, en materia de Inspección de Traballo e Seguridade Social.

#### Sancións e demais actuacións públicas en materia laboral

O procedemento sancionador está regulado a través do Real decreto 928/1998, do 14 de maio, polo que se aproba o regulamento xeral sobre procedementos para a imposición de sancións por infraccións da orde social recollidas, modificado polo Real decreto 772/2011, do 3 de xuño, a súa vez, no Real decreto legislativo 5/2000, do 4 de agosto, polo que se aproba o texto refundido da Lei sobre infraccións e sancións na orde social.

Este procedemento iníciase en virtude de acta de infracción ou obstrución levantada pola Inspección de Traballo e Seguridade Social de oficio, por propia iniciativa, mediante denuncia ou a instancia de persoa interesada.

Os departamentos territoriais da Consellería de Emprego, Comercio e Emigración, levan a cabo a tramitación e control directo da recadación de multas impostas dentro do seu ámbito territorial. Fan un recuento das ingresadas no período voluntario e as non ingresadas no dito período remítenas á Consellería de Facenda, para o inicio da vía executiva. Tamén, mensualmente, achegan á Secretaría Xeral de Emprego e Relacións Laborais os datos dos expedientes iniciados e resoltos así como os resultados da recadación de multas.

Nos servizos centrais lévase a cabo a tramitación e control directo da recadación de multas impostas dentro do seu ámbito de competencia, recóllense igualmente os datos dos expedientes iniciados e resoltos en instancia pola propia Secretaría Xeral de Emprego e Relacións Laborais así como en vía de recurso e na vía contencioso administrativa.

Esta secretaría xeral fai un seguimento mensual da situación da recadación. O ámbito territorial

ten como extensión a Comunidade Autónoma de Galicia, tendo o máximo nivel de desagregación nas provincias.

O ámbito poboacional comprende as persoas traballadoras e empresas da Comunidade Autónoma de Galicia. As unidades informantes son os departamentos territoriais da Consellería de Emprego, Comercio e Emigración.

#### Variables de estudo

Expedientes iniciados e resoltos en primeira instancia diante dos departamentos territoriais e expedientes iniciados e resoltos nos servizos centrais, tanto en primeira instancia como en vía de recurso.

#### Variables de clasificación

Ámbito territorial, materia, tipo de infracción e grao de sanción, órgano competente para resolver e contía das sancións.

Os datos achegados neste capítulo reflicten os resultados do ano 2024, segundo:

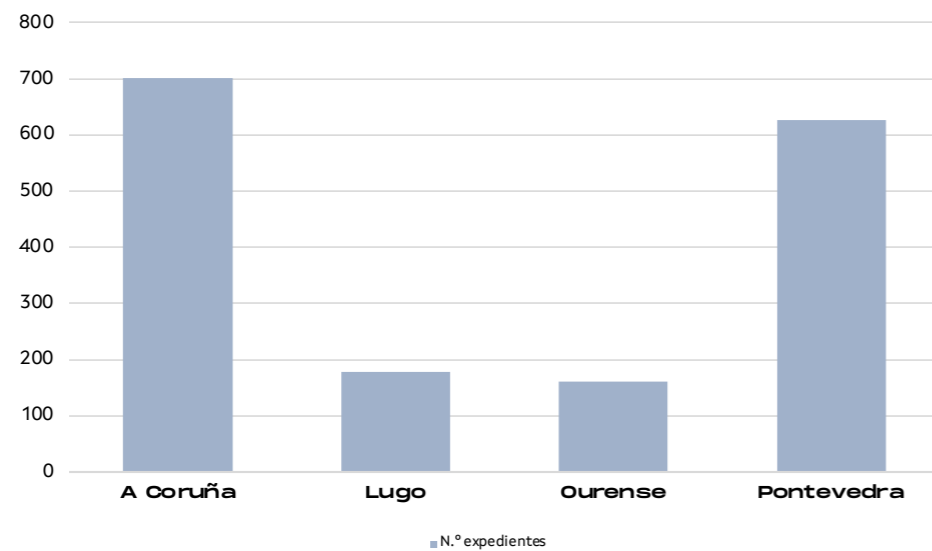
- Expedientes iniciados en primeira instancia diante dos departamentos territoriais da Consellería de Emprego, Comercio e Emigración, con indicación do número de expedientes e da contía das sancións e datos relativos ao tipo, grao e materia da sanción.
- Expedientes resoltos en primeira instancia, con independencia de quen sexa a autoridade laboral competente para resolver "departamentos territoriais, secretaría xeral, conselleiro/a ou Consello da Xunta (no sucesivo, DT/SX/C/CX)", segundo tipo, grao, materia da sanción e contía total das multas impostas, con independencia do ano da súa iniciación.
- Expedientes iniciados nos servizos centrais, tanto en 1ª instancia como en vía de recurso e expedientes resoltos nos servizos centrais, tanto en 1ª instancia como en vía de recurso, formulados en anos anteriores, con indicación do ámbito provincial onde tivo lugar a infracción ou onde se ditou a resolución de instancia.
- Total de expedientes iniciados e resoltos nos servizos centrais, tanto en primeira instancia como en vía de recurso. Ano 2024.

No cómputo do número de expedientes, tanto dos iniciados como dos resoltos, cada expediente pode conter máis dunha infracción da mesma ou diferente materia e do mesmo ou diferente tipo e grao, e computaranse como un só expediente.

**8.1 Expedientes de sancións iniciados en primeira instancia nas direccións territoriais da Consellería de Emprego, Comercio e Emigración con indicación do número total de expedientes, contía das sancións, materia, tipo de infracción e grao de sanción**

Provincia	N.º expedientes	Contía das sancións
A Coruña	701	2.371.275,05 €
Lugo	178	528.001,00 €
Ourense	160	501.495,00 €
Pontevedra	627	2.257.028,00 €
<b>Totais</b>	<b>1.666</b>	<b>5.657.799,05 €</b>

**G 8.1 Expedientes de sancións iniciados en primeira instancia nas direccións territoriais da Consellería de Emprego, Comercio e Emigración, con indicación do número total de expedientes, contía das sancións, materia, tipo de infracción e grao de sanción**



**Sancións en materia de relacións laborais**

Provincia	Relacións Laborais					
	Infraccións			Grao de sanción		
	Moi grave	Grave	Leve	Máximo	Medio	Mínimo
A Coruña	29	530	9	47	113	408
Lugo	8	101	3	6	9	97
Ourense	2	74	0	0	14	62
Pontevedra	34	355	4	30	40	323
<b>Totais</b>	<b>73</b>	<b>1.060</b>	<b>16</b>	<b>83</b>	<b>176</b>	<b>890</b>

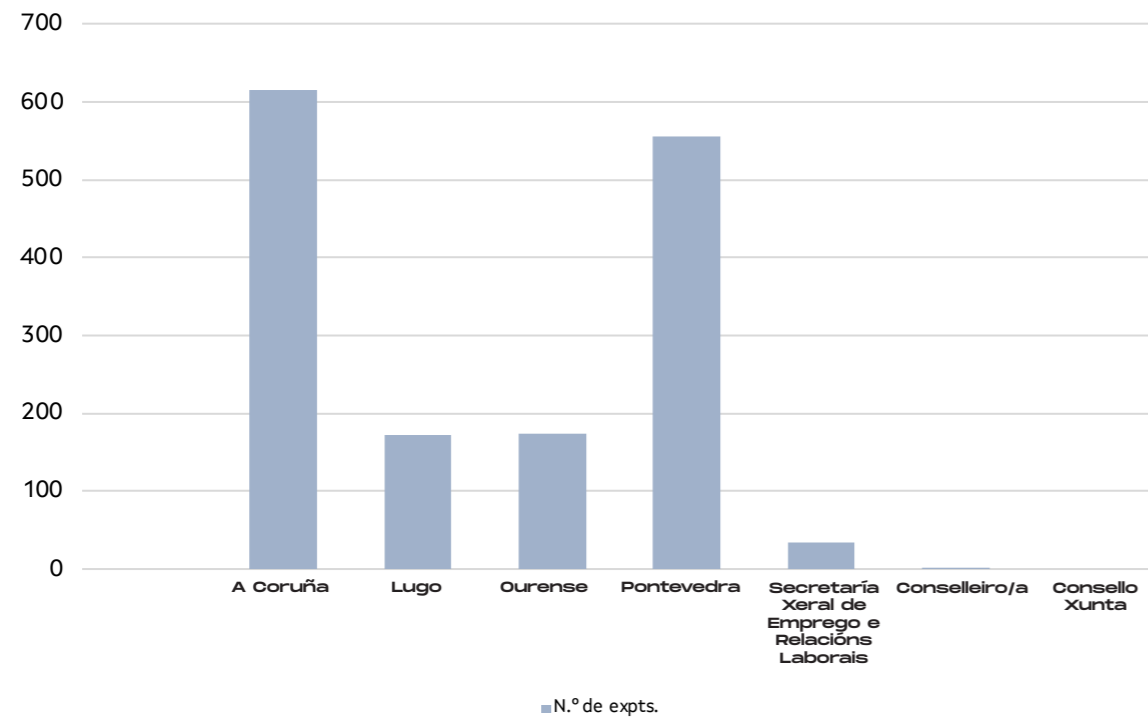
**Sancións en materia de seguridade e saúde laboral**

Provincia	Seguridade e saúde laboral					
	Infraccións			Grao de sanción		
	Moi grave	Grave	Leve	Máximo	Medio	Mínimo
A Coruña	0	290	9	7	29	263
Lugo	0	93	2	1	5	89
Ourense	0	101	2	0	7	96
Pontevedra	0	349	10	7	15	337
<b>Totais</b>	<b>0</b>	<b>833</b>	<b>23</b>	<b>15</b>	<b>56</b>	<b>785</b>

**8.2 Expedientes resoltos en primeira instancia, segundo o órgano competente e o seu ámbito territorial, con indicación do número total de expedientes, contía das sancións, materia, tipo de infracción e grao de sanción**

Competencia	N.º de expts.	Contía das sancións
A Coruña	615	1.444.839,34 €
Lugo	172	327.870,20 €
Ourense	174	351.304,00 €
Pontevedra	556	1.267.762,40 €
Secretaría Xeral de Emprego e Relacións Laborais	34	904.630,93 €
Conselleiro/a	2	529.890,00 €
Consello Xunta	0	- €
<b>Totais</b>	<b>1.553</b>	<b>4.826.296,87 €</b>

**G 8.2 Expedientes resoltos en primeira instancia, segundo o órgano competente e o seu ámbito territorial, con indicación do número total de expedientes, contía das sancións, materia, tipo de infracción e grao de sanción**



**En materia de relacións laborais**

Competencia	Relacións Laborais					
	Infraccións			Grao de sanción		
	Moi grave	Grave	Leve	Máximo	Medio	Mínimo
A Coruña	24	459	8	46	102	343
Lugo	8	92	4	3	10	91
Ourense	2	96	0	2	14	82
Pontevedra	28	328	3	23	37	299
Secretaría Xeral de Emprego e Relacións Laborais	28	2	0	0	6	24
Conselleiro/a	1	0	0	0	1	0
Consello Xunta	0	0	0	0	0	0
<b>Totais</b>	<b>91</b>	<b>977</b>	<b>15</b>	<b>74</b>	<b>170</b>	<b>839</b>

**En materia de seguridade e saúde laboral**

Competencia	Seguridade e saúde laboral					
	Infraccións			Grao de sanción		
	Moi grave	Grave	Leve	Máximo	Medio	Mínimo
A Coruña	0	264	7	8	18	245
Lugo	0	92	5	5	13	79
Ourense	0	92	2	0	6	88
Pontevedra	0	307	8	5	9	301
Secretaría Xeral de Emprego e Relacións Laborais	4	0	0	0	0	4
Conselleiro/a	1	0	0	1	0	0
Consello Xunta	0	0	0	0	0	0
<b>Totais</b>	<b>5</b>	<b>755</b>	<b>22</b>	<b>19</b>	<b>46</b>	<b>717</b>

**8.3 Expedientes iniciados e resoltos nos servizos centrais, tanto en primeira instancia como en vía de recurso, correspondentes aos formulados nos anos anteriores, con indicación do ámbito provincial onde tivo lugar a infracción ou onde se ditou resolución de instancia, procedemento e materia.**

RASX: Recurso de alzada Secretaría Xeral Técnica  
 ISX: 1.ª instancia Secretaría Xeral Técnica  
 RAC: Recurso alzada conselleiro/a  
 IC: 1.ª instancia conselleiro/a  
 Rep.: Recurso de reposición  
 Rev.: Recurso de revisión

**Expedientes iniciados nos servizos centrais da Consellería de Emprego, Comercio e Emigración**

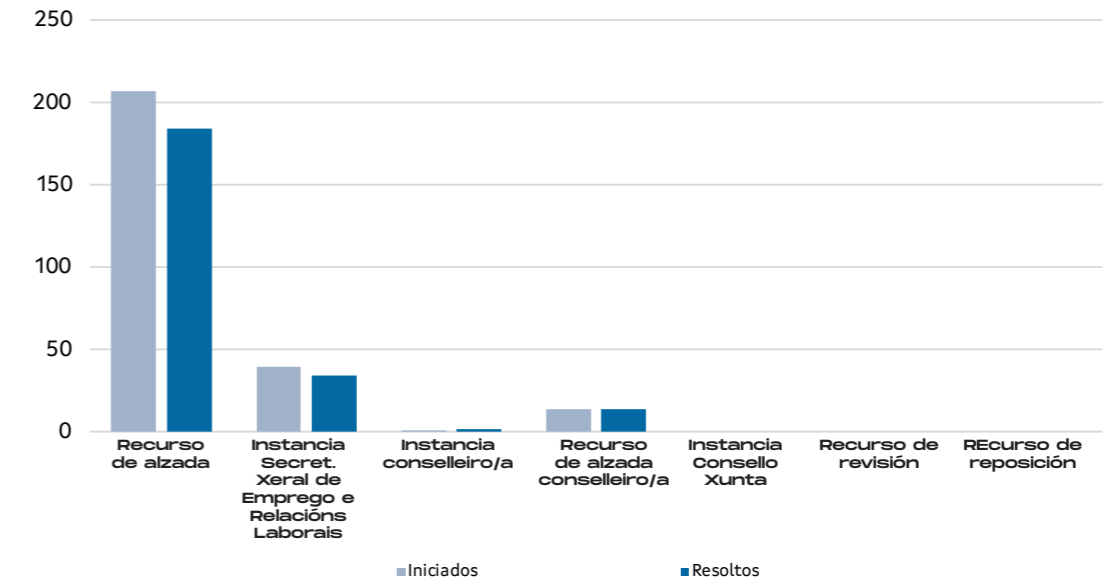
N.º expts.	Provincia				Procedemento					Materia	
	A Coruña	Lugo	Ourense	Pontevedra	RA SX	ISX	RA C	IC	CX	Relacións Laborais	Seguridade e saúde laboral
262	105	31	29	97	207	40	14	1	0	139	123

**Expedientes resoltos nos servizos centrais da Consellería de Emprego, Comercio e Emigración, tanto en 1ª instancia como en vía de recurso.**

N.º expts.	Provincia				Procedemento					Materia	
	A Coruña	Lugo	Ourense	Pontevedra	RA SX	ISX	RA C	IC	CX	Relacións Laborais	Seguridade e saúde laboral
234	101	38	19	76	184	34	14	2	0	132	102

Procedemento	Iniciados	Resoltos
Recurso de alzada	207	184
Instancia Secret. Xeral de Emprego e Relacións Laborais	40	34
Instancia conselleiro/a	1	2
Recurso de alzada conselleiro/a	14	14
Instancia Consello Xunta	0	0
Recurso de revisión	0	0
Recurso de reposición	0	0
<b>Totais</b>	<b>262</b>	<b>234</b>

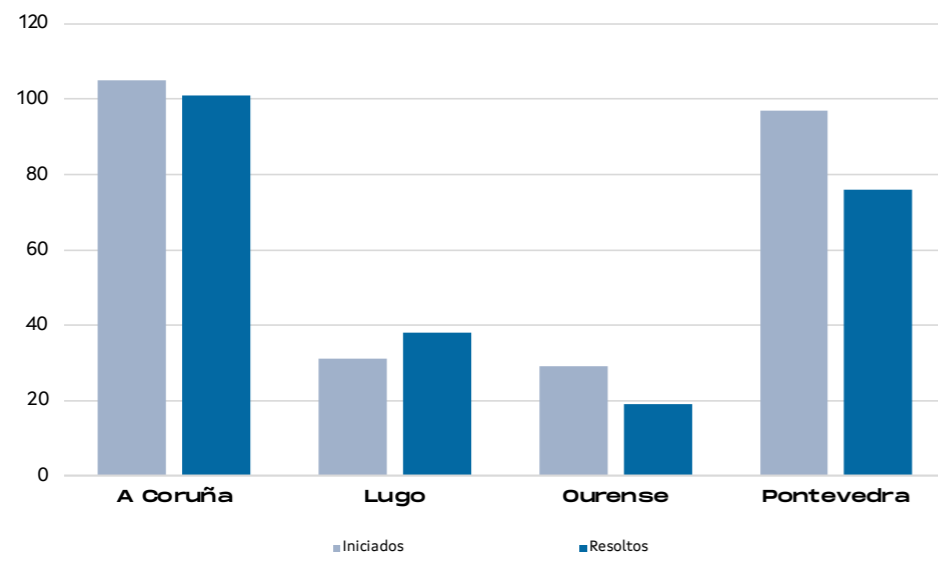
**G 8.3 Expedientes iniciados e resoltos nos servizos centrais, tanto en primeira instancia como en vía de recurso, correspondentes aos formulados nos anos anteriores, con indicación do ámbito provincial onde tivo lugar a infracción ou onde se ditou resolución de instancia, procedemento e materia.**



**8.4 Total de expedientes iniciados e resoltos nos servizos centrais, tanto en primeira instancia como en vía de recurso, correspondentes aos formulados nos anos anteriores, con indicación do ámbito provincial onde tivo lugar a infracción ou onde se ditou a resolución de instancia do procedemento**

Provincia	Iniciados	Resoltos
A Coruña	105	101
Lugo	31	38
Ourense	29	19
Pontevedra	97	76
<b>Totais</b>	<b>262</b>	<b>234</b>

**G 8.4 Total de expedientes iniciados e resoltos nos servizos centrais, tanto en primeira instancia como en vía de recurso, correspondentes aos formulados nos anos anteriores, con indicación do ámbito provincial onde tivo lugar a infracción ou onde se ditou a resolución de instancia do procedemento**





XUNTA  
DE GALICIA

CONSELLERÍA DE  
EMPREGO, COMERCIO  
E EMIGRACIÓN