




XERENCIA DE XESTIÓN INTEGRADA DE **FERROL**  
Memoria 2015



XUNTA DE GALICIA







# ÍNDICE

01	CONTORNO	<b>Presentación</b>
02	IDENTIFICACIÓN DE CENTROS DA XERENCIA	<b>Ámbito xeográfico</b> <b>Datos demográficos</b>
03	ORGANIGRAMAS	<b>Identificación de centros</b>
04	RECURSOS GLOBAIS	<b>Organigramas</b> <b>Físicos</b> <b>Humanos</b> <b>Financeiros</b>
05	ORGANIZACIÓN E ESTRUCTURA	<b>Órganos de dirección</b> <b>Órganos de participación</b> <b>Órganos de representación</b> <b>Estructura de servicios</b>
06	ACTIVIDADE ATENCIÓN PRIMARIA	<b>Actividade por centros</b>
07	ACTIVIDADE ATENCIÓN HOSPITALARIA	<b>Actividade global</b>
08	ÁREA DE CIRURXÍA	<b>Cirurxía xeral</b> <b>Dermatoloxía</b> <b>Oftalmoloxía</b> <b>Otorrinolaringoloxía</b> <b>Traumatoloxía e Cirurxía Ortopédica</b> <b>Uroloxía</b>
09	ÁREA DE MEDICINA	<b>Hematoloxía</b> <b>Medicina Interna e Especialidades</b> <b>Hospitalización a domicilio</b> <b>Rehabilitación</b>
10	ÁREA DE OBSTETRICIA E XINECOLOXÍA	<b>Xinecoloxía</b> <b>Obstetricia</b>
11	ÁREA DE PEDIATRÍA	<b>Pediatría</b>
12	ÁREA DE PSIQUIATRÍA	<b>Psiquiatría</b>
13	ÁREA DE URXENCIAS	<b>Urxencias</b>

14	ÁREA BLOQUE CIRÚRXICO	<b>Anestesia e Reanimación</b>
15	ÁREA DE PROBAS ESPECIAIS	<b>Neurofisioloxía Clínica</b>
16	ÁREA DE MEDICINA INTENSIVA	<b>Medicina Intensiva</b>
17	ÁREA DE FARMACIA	<b>Farmacía</b>
18	ÁREA DE LABORATORIOS	<b>Anatomía Patolóxica</b> <b>Bioquímica</b> <b>Laboratorio de Hematoloxía</b> <b>Microbioloxía</b>
19	ÁREA DE RADIODIAGNÓSTICO	<b>Radioloxía</b>
20	ÁREA DE SERVIZOS XERAIS	<b>Hostalaría</b> <b>Lavandaría</b> <b>Informática</b> <b>Subministracións</b> <b>Xestión Económica</b> <b>Control de Xestión</b>
21	ÁREA DE MEDICINA PREVENTIVA	<b>Medicina Preventiva</b>
22	ÁREA DE XERENCIA E DIRECCIÓN	<b>Admisión, Arquivo e Documentación Clínica</b> <b>Atención ao Paciente</b> <b>Biblioteca</b> <b>Unidade Docencia</b> <b>Unidade de Formación Continuada</b>
23	ACTIVIDADE INVESTIGADORA	<b>Ensaíos Clínicos e Investigación</b>
24	PUBLICACIÓNS	<b>Publicacións</b>
25	ANEXO	<b>Descrición dos indicadores</b>

## PRESENTACIÓN

Esta **Memoria 2015** recolle a actividade realizada polo conxunto de profesionais que conforman a Xerencia Integrada de Ferrol. Refírese a cifras non só puramente asistenciais, senón tamén docentes, investigadoras e administrativas. Este perfil do que se fai é froito do esforzo individual de cada un dos membros que conforma a área sanitaria ferrolá, tanto do Complexo Hospitalario Universitario de Ferrol como dos centros de saúde.

Neste ámbito, só podo agradecer un ano máis ese esforzo por acadar que estas cifras se sosteñan, por facer da poboación ferrolá o noso eixo; por avogar pola prevención no día a día; e por activar novas iniciativas que enriquezan as actividades cada vez máis completas e complexas que se ofrecen na comarca.

Estas cifras teñen que axudar a que a poboación ferrolá se sinta identificada cos nosos centros sanitarios e cos grandísimos profesionais que a conformades. Na Xerencia Integrada de Ferrol facemos moitas cousas que nos diferencian e nos sitúan á par dos hospitais máis grandes de Galicia. Temos apostado constantemente pola calidade, tanto no senso máis global como no máis específico da palabra, unha calidade que se traduce en seguridade para o paciente.

Invítovos a seguir traballando, a facer medrar as cifras que aquí se reflicten. Porque facer medrar estas cifras suporá estarlle dando solucións á poboación da área sanitaria ferrolá, e garantir saúde, que é a nosa razón de ser.

Moitas grazas a todos e todas pola colaboración e esforzo en mellorar o noso Complexo Hospitalario Universitario de Ferrol e os nosos centros de saúde.



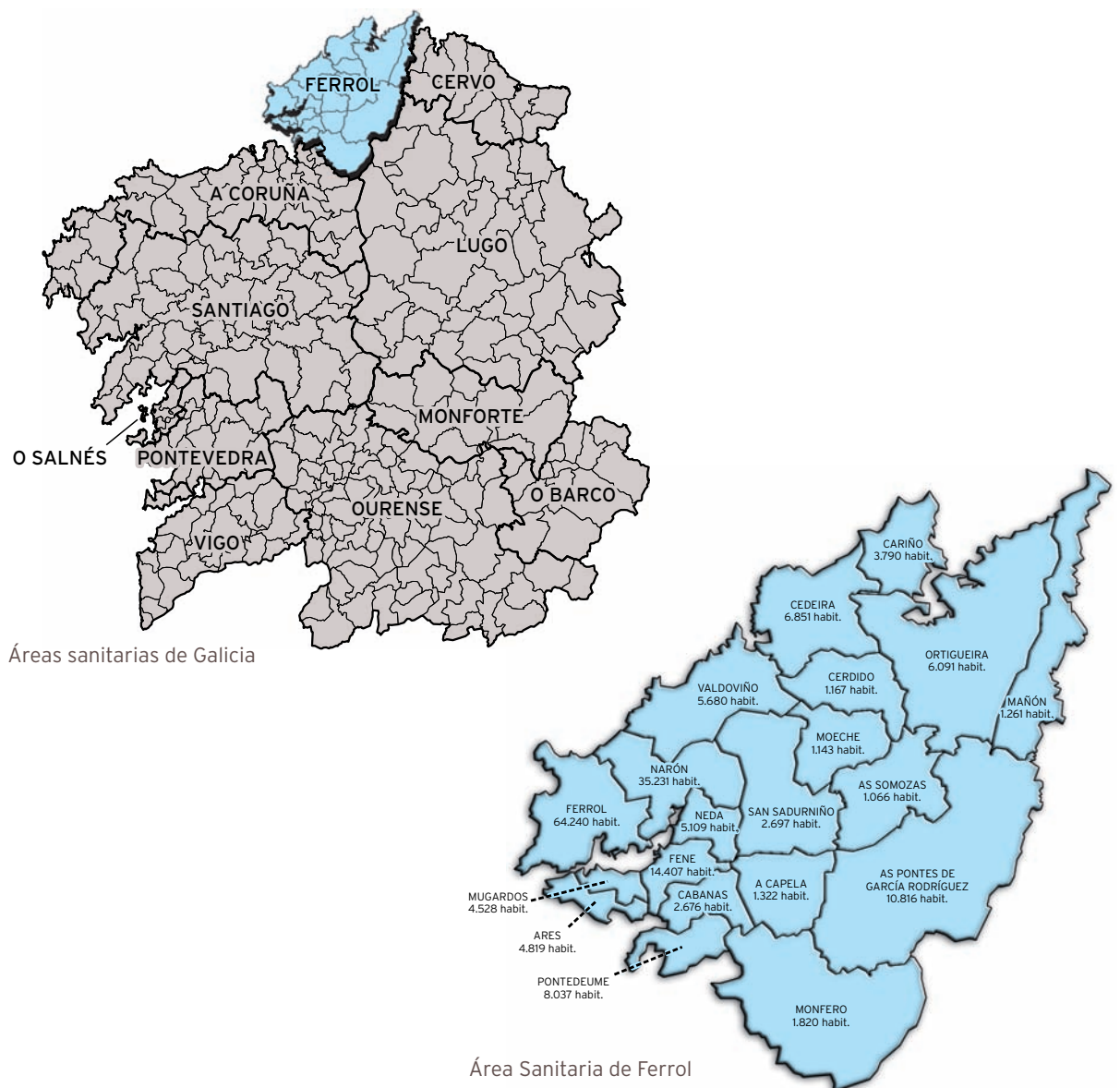
**Ángel Facio Villanueva**

Xerente de Xestión Integrada de Ferrol

01

# CONTORNO

## 1.1. Ámbito xeográfico

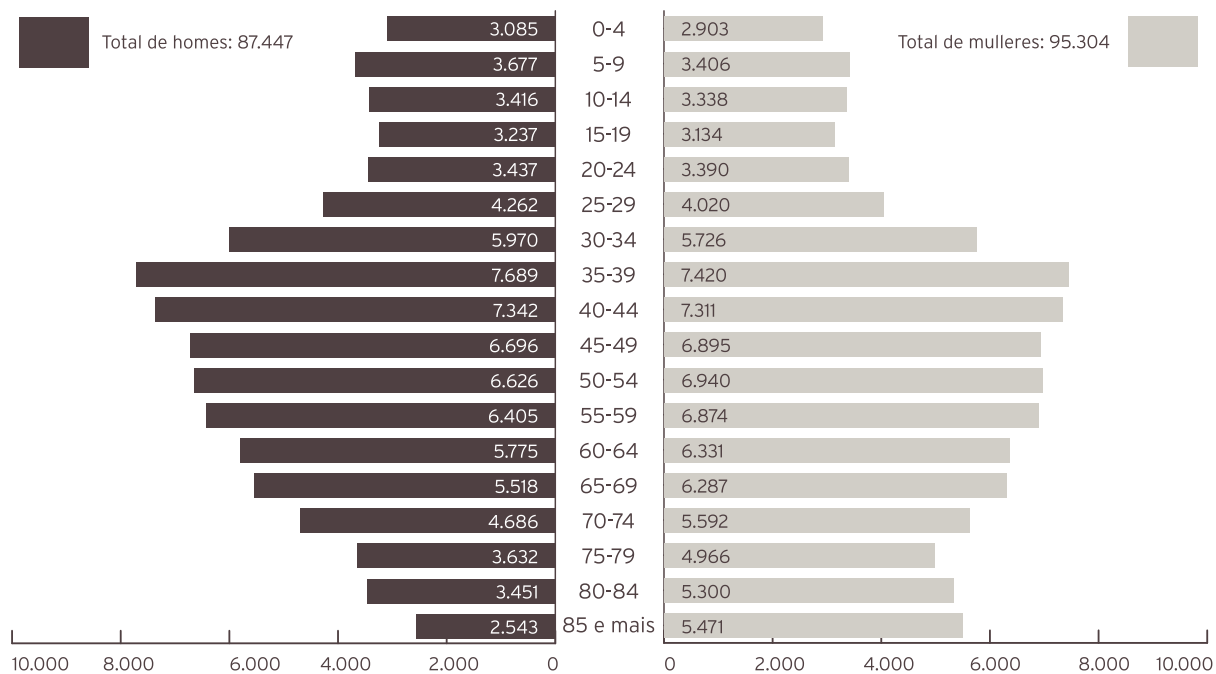


## 1.2. Datos demográficos

Distribución etárea e xeográfica de cidadáns  
Total poboación ano 2015: 196.203

	Grupos de idade (anos)			Total	Mulleres fértiles
	00-14	15-64	>=65		
<b>Ares</b>	555	3.026	1.238	<b>4.819</b>	985
<b>Cabanas</b>		1.500	902	<b>2.402</b>	450
<b>Capela (A)</b>		789	421	<b>1.210</b>	256
<b>Cariño</b>	327	2.245	1.218	<b>3.790</b>	647
<b>Cedeira</b>	748	4.163	1.940	<b>6.851</b>	1.308
<b>Cerdido</b>	73	656	438	<b>1.167</b>	211
<b>Fene</b>	1.671	9.046	3.821	<b>14.538</b>	2.949
<b>Ferrol</b>	6.980	41.038	16.222	<b>64.240</b>	13.473
<b>Mañón</b>		680	507	<b>1.187</b>	204
<b>Moeche</b>		624	450	<b>1.074</b>	191
<b>Monfero</b>	109	1.046	665	<b>1.820</b>	284
<b>Mugardos</b>	425	2.785	1.318	<b>4.528</b>	848
<b>Narón</b>	4.579	23.163	7.489	<b>35.231</b>	8.407
<b>Neda</b>	632	3.026	1.451	<b>5.109</b>	940
<b>Ortigueira</b>	507	3.482	2.176	<b>6.165</b>	1.030
<b>Pontedeume</b>	1.169	5.289	1.834	<b>8.292</b>	1.743
<b>Pontes de García Rodríguez (As)</b>	1.101	7.334	2.381	<b>10.816</b>	2.277
<b>San Sadurniño</b>	314	1.587	865	<b>2.766</b>	466
<b>Somozas (As)</b>	90	654	322	<b>1.066</b>	194
<b>Valdoviño</b>	545	3.347	1.788	<b>5.680</b>	1.033
<b>Totais</b>	<b>19.825</b>	<b>115.480</b>	<b>47.446</b>	<b>182.751</b>	<b>37.896</b>

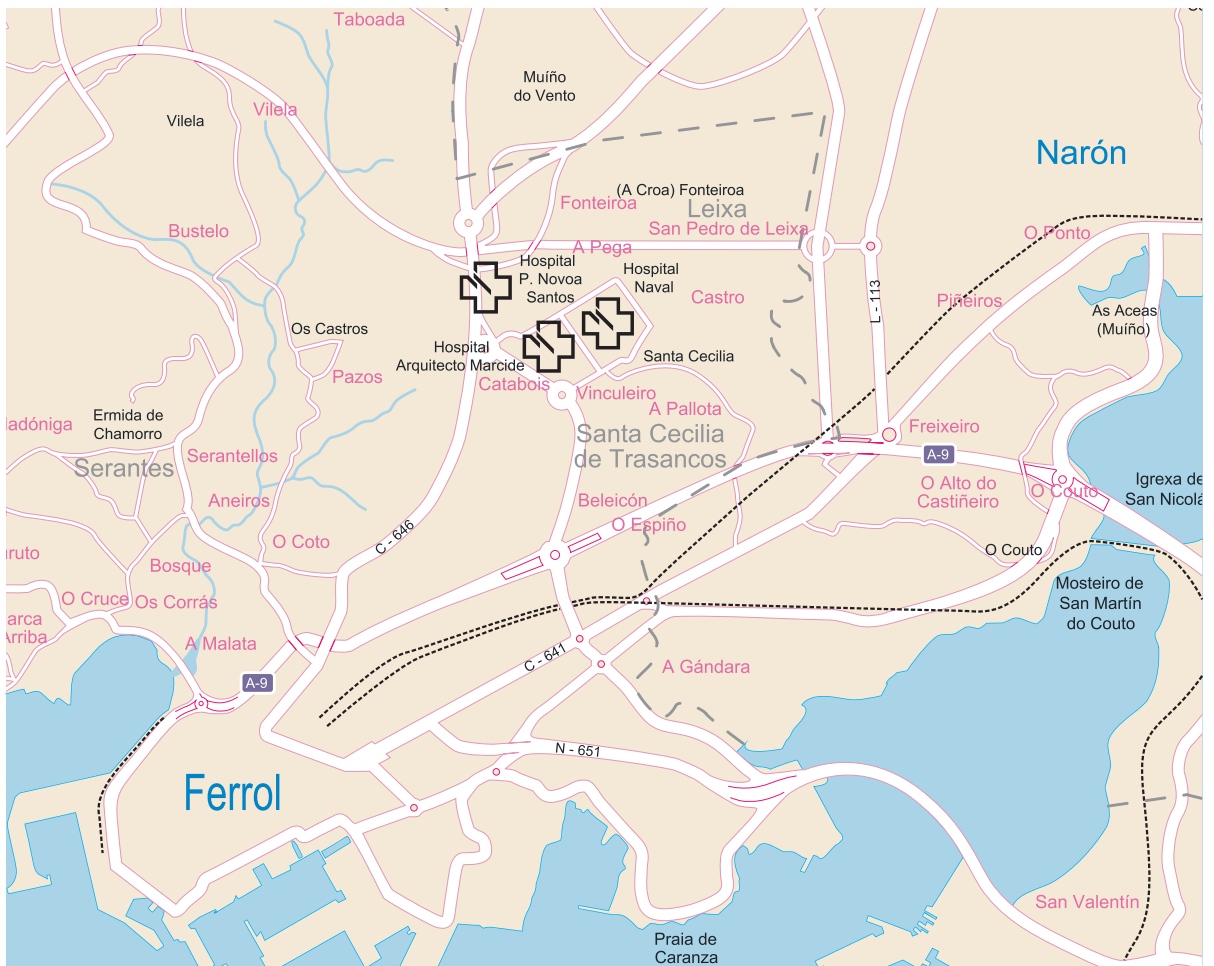
Distribución da poboación da área por sexo e idade



02

## IDENTIFICACIÓN DOS CENTROS

### 2.1. Plano de situación dos centros hospitalarios



## 2.2. Centros de saúde de atención primaria

CENTRO	TITULAR	ENDEREZO	SUPERFICIE
Centro de Saúde Fontenla Maristany	TXSS	Praza de España, 19-20, 15403 (Ferrol)	3.928,61 m <sup>2</sup>
Centro de Saúde de Caranza	TXSS	Rúa Juan de Austria, s/n, 15406 (Ferrol)	1.497 m <sup>2</sup>
Centro de Saúde de Serantes	TXSS	Estrada de Aneiros, s/n, 15405 (Ferrol)	1.146 m <sup>2</sup>
Consultorio Manuel Comellas	TXSS	Rúa Manuel Comellas, 13-15, 15401 (Ferrol)	124 m <sup>2</sup>
Centro de Saúde de Ares	Servizo Galego Saúde	Avenida Saavedra Meneses, s/n, 15624 (Ares)	470 m <sup>2</sup>
Centro de Saúde de Cabanas	Concello	Rúa Cardeita-Porto, 15621 (Cabanas)	464 m <sup>2</sup>
Centro de Saúde da Capela	Concello	Lugar As Neves, s/n, 15613 (A Capela)	200 m <sup>2</sup>
Centro de Saúde de Cariño	Concello	Rúa Río Soutollos, s/n, 15360 (Cariño)	1.265 m <sup>2</sup>
Centro de Saúde de Cedeira	Servizo Galego Saúde	Rúa Zumalacárregui, 11, 15350 (Cedeira)	1.121 m <sup>2</sup>
Centro de Saúde de Cerdido	Servizo Galego Saúde	Rúa Felgasas-A Barqueira, s/n, 15569 (Cerdido)	312 m <sup>2</sup>
Centro de Saúde de Fene	Concello	Rúa Tarrío, s/n, 15500 (Fene)	1.320 m <sup>2</sup>
Consultorio de Maniños	Concello	Rúa Pombal, s/n, 15520 (Fene)	216 m <sup>2</sup>
Centro de Saúde de Mañón	Concello	Praza do Mesón-O Barqueiro, 15339 (Mañón)	430 m <sup>2</sup>
Consultorio de Grañas do Sor	Concello	Grañas do Sor, s/n, 15339 (Mañón)	24 m <sup>2</sup>
Centro de Saúde de Moeche	Servizo Galego Saúde	Rúa San Ramón de Moeche, s/n, 15563 (Moeche)	376 m <sup>2</sup>
Centro de Saúde de Monfero	Concello	Rúa Rebordelo, s/n, 15619 (Monfero)	350 m <sup>2</sup>
Consultorio A Graña-Xestoso	Concello	Grañade la Iglesia-Alto de Xestoso, 15315 (Monfero)	50 m <sup>2</sup>
Consultorio Vite-Queixeiro	Concello	Lugar de Queixeiro, s/n, 15618 (Monfero)	50 m <sup>2</sup>
Consultorio Xiao-Val do Xestoso	Concello	Lugar de Xiao, s/n, 15315 (Monfero)	50 m <sup>2</sup>
Centro de Saúde de Mugar dos	Concello	Rúa Apelón, s/n, 15620 (Mugar dos)	660 m <sup>2</sup>
Centro de Saúde de Narón	Servizo Galego Saúde	Estrada de Castela-Alto do Castaño, s/n, 15578 (Narón)	2.594 m <sup>2</sup>
Consultorio do Val	Concello, cedido á TXSS	Lugar de Vila Cornelle, 15541 (Narón)	210 m <sup>2</sup>
Consultorio de Pedroso	Concello, cedido á TXSS	Lugar de Catasol, s/n, 15597 (Narón)	210 m <sup>2</sup>
Centro de Saúde de Neda	Concello	Albarón, s/n, 15510 (Neda)	534 m <sup>2</sup>
Centro de Saúde de Ortigueira	Concello	Rua Mourón-A Pregoza, s/n, 15330 (Ortigueira)	2.320 m <sup>2</sup>
Consultorio Casa do Mar de Espasante	Servizo Galego Saúde	Estrada da Igrexa de San Xoán, 72-baixo, 15339 (Ortigueira)	230 m <sup>2</sup>
Consultorio de Mera	Concello	Estrada xeral-Ponte Mera, s/n, 15338 (Ortigueira)	100 m <sup>2</sup>
Centro de Saúde de Pontedeume	Servizo Galego Saúde	Avda. Ricardo Sánchez, 56, 15600 (Pontedeume)	2.597 m <sup>2</sup>
Centro de Saúde das Pontes de García Rodríguez	Concello	Rúa Saúde, s/n, 15320 (As Pontes de García Rodríguez)	1.411 m <sup>2</sup>
Centro de Saúde de San Sadurniño	Servizo Galego Saúde	Rúa Marqués de Figueroa, s/n, 15560 (San Sadurniño)	934 m <sup>2</sup>
Centro de Saúde das Somozas	Servizo Galego Saúde	Lugar da Igrexa, 67, 15565 (As Somozas)	695 m <sup>2</sup>
Centro de Saúde de Valdoviño	Concello	Lugar de Gándara de Arriba, s/n, 15552 (Valdoviño)	632 m <sup>2</sup>

### 2.3. Complexo Hospitalario da Área Sanitaria

#### SITUACIÓN E RECURSOS PROPIOS

O complexo está formado polo Hospital Arquitecto Marcide, o Hospital Novoa Santos, o Hospital Básico de Defensa e o Centro de Especialidades, integrado dentro do Hospital Arquitecto Marcide na súa zona oeste. É un centro de dependencia patrimonial pública pertencente á rede asistencial do Servizo Galego de Saúde, Consellería de Sanidade da Xunta de Galicia.

No Polígono de Río do Pozo atópase o arquivo activo de historias clínicas e o seu uso faise mediante traslados diarios dende e cara a este.

#### HOSPITAL ARQUITECTO MARCIDE/CENTRO DE ESPECIALIDADES

A estrutura e distribución da zona de hospitalización do hospital é a seguinte:

<b>SOTO</b>	<b>PLANTA PRIMEIRA</b>	<b>PLANTA SEXTA</b>
Hospital de Día / Oncoloxía Rehabilitación hospitalaria Roupeiro Vestiaro mantemento Vestiaro seguridade Mantemento talleres Cámaras mortuorias Cociña Lavandería / Costura / Pasar ferro	Celadores / Sala espera Urxencias Admisión de Urxencias Urxencias Pediatría / Prematuros / UCI Ped. Xefe de persoal subalterno Doazón de órganos Encargados de quenda	Capela Medicina Interna / Hematoloxía Oncoloxía Broncoscopias
<b>PLANTA BAIXA</b>	<b>PLANTA SEGUNDA</b>	<b>PLANTA SÉTIMA</b>
Centro de Transfusión Central telefónica Xestión económica / Caixa Subministracións / Fundación N.S. Nóminas RRHH / Persoal Asesoría Xurídica Direccións Informática Prestacións e Concertos Control xestión Salas de xuntas Seguridade Radiodiagnóstico Laboratorio de hematoloxía Laboratorio de análises clínicas Laboratorio de microbioloxía Rexistro	Obstetricia (Partos) Quirófanos Reanimación UCI	Medicina Interna
	<b>PLANTA TERCEIRA</b>	<b>EDIFICIOS ANEXOS</b>
	Tocoloxía / Pediatría Esterilización Nefroloxía / ORL / Uroloxía	<b>SOTO</b>
	<b>PLANTA CUARTA</b>	Almacén xeral Central térmica / Gr. electróxeno Almacéns residuos hospitalarios
	Xinecoloxía Cirurxía	<b>PLANTA BAIXA</b>
	<b>PLANTA QUINTA</b>	Formación continuada Medicina preventiva
	Traumatoloxía Medicina Interna / Neuroloxía Cardioloxía / Pneumoloxía Unidade de corta estancia	<b>PLANTA PRIMEIRA</b>
		Farmacia Anatomía Patolóxica

A estrutura e distribución da área de consultas externas (CENTRO DE ESPECIALIDADES) é a seguinte:

PLANTA SEMISOTO	PLANTA PRIMEIRA	PLANTA SEGUNDA
Cafetería	Consultas de:	Cuartos médicos gardas
Xunta de Persoal	Pneumoloxía	Traballadoras sociais
Grupo electróxico	Cirurxía	Consultas de:
Aseos e vestiarios	Cirurxía Mama	Anestesioloxía
Arquivos e Doc. Clínica (oficinas)	Coloproctoloxía	Neuroloxía
Limpeza (oficina e vestiarios)	Micropigmentación	Hipertensión
Arquivo de Pasivos	Ostomías	Endocrino 3 / Nutrición Clínica
Servizos Xerais / Of. Mant.	Otorrinolaringoloxía	Marcapasos
	Cardioloxía / Probas Cardioloxía	Neurofisioloxía
	Unidade de Diálise	Electroencefalografía
	Dietética e Nutrición	Electromiografía
	Endoscopias	Med. Int. Hepat / Enf. Inf.
	Dixestivo / Enfermedad Inflamatoria Crónica - EICI	Med. Int. / Lípidos / UCE
	Probas de Pneumoloxía / Espirometrías	Trombo (TVE) UDR
	Asbestose / Neo Pull	Secretarías Centro Especialidades
	Electrocardiografía	
	Farmacia	
	Nefroloxía	
	Uroloxía	
	Pediatría	
	Hematoloxía	
	Supervisión de consultas	
PLANTA BAIXA		
Salón de actos		
Oficina Banco Pastor		
Reprografía		
Coordinadora de secretarías		
Aula informática		
Docencia e Invest. / Biblioteca		
Información / Cita Previa		
Unidade Atención Paciente		
Consultas de:		
Trauma Ortopedia Infantil		
Xinecoloxía / Obstetricia Prenatal		
Traumatoloxía		
Ecografía xinecolóxica / Obstetricia alto risco		

Nos edificios anexos ao Hospital A. Marcide encóntranse as áreas de:

1. Farmacia Hospitalaria.
2. Anatomía Patolóxica.
3. Almacéns de Residuos Hospitalarios.
4. Central Térmica e Grupo Electrónico.
5. Almacén Xeral.
6. Carpintaría.

HOSPITAL NOVOA SANTOS

A estrutura e distribución é a seguinte:

<b>PLANTA SOTO</b> Central térmica / Mantemento Aulas de formación	<b>PLANTA SEGUNDA</b> Seguridade
<b>PLANTA BAIXA</b> Unidade de Atención Temperá Rehabilitación Arquivos de pasivo	<b>PLANTA TERCEIRA</b>
	<b>PLANTA CUARTA</b>
<b>PLANTA PRIMEIRA</b> Seguridade	<b>PLANTA QUINTA</b> Almacén de Limpeza

## HOSPITAL NAVAL

A estrutura e distribución é a seguinte:

PLANTA SOTO	PLANTA PRIMERA	PLANTA TERCEIRA
Rehabilitación Cámara hiperbárica Vestuarios Roupeiro Servizos Xerais Xunta de Persoal Limpeza Cámaras mortuorias Sala de Autopsias	Admisión Radiodiagnóstico Unidade de detección cancro mama Reumatoloxía Endocrinoloxía 1 e 2 Unidade de Trastornos Cognitivos HADO (Hospitalización a domicilio) Paliativos (hospitalización) Paliativos (consulta) Aula Innovación Sanitaria Cirurxía Ambulatoria Derma Hospital de Día / Consulta de Crónicos	Clínica Militar Alergoloxía Dermatoloxía Medicina Interna (hospitalización) Cirurxía Maior Ambulatoria (CMA) Quirófanos
PLANTA BAIXA	PLANTA SEGUNDA	PLANTA CUARTA
Farmacia Capela Hospital de Día Psiquiatría Continuidade Cuidados Psiquiatría (ETAC) Consultas Psiquiatría Psiquiatría (hospitalización) Unidade de Calidade Cafetería Aula de informática Salón de Actos	Oftalmoloxía ORL Xinecoloxía Tocoloxía Ambulatoria Aula de Educación Sanitaria Cirurxía Vascular Cirurxía Traumatoloxía Histeroscopias Xinecolóxicas Unidade da Dor Endoscopias dixestivas	Tuberculose (UTB) Unidade Prevención Riscos Laborais Aulas de Simulación Cuartos médicos gardas

AMBULATORIO FONTENLA MARISTANY

A estrutura e distribución é a seguinte:

<b>PLANTA SOTO</b>	<b>PLANTA SEGUNDA</b>	<b>PLANTA CUARTA</b>
Vestiaros Arquivos	Consultas Odontoloxía Polivalente (Extraccións e Electros) Traballo Social	Cuartos Médicos Gardas Matronas Sala Educación Maternal Farmacia Asistente Social Saúde Mental (portal Ctra. Castela)
<b>PLANTA BAIXA</b>	<b>PLANTA TERCEIRA</b>	<b>PLANTA QUINTA</b>
Información Sala Extraccións P.A.C.	Cita Especializada Cambio de Médico (Tarxeta Sanitaria) Sala Ecografías Sala de Xuntas Pediatría Consultas Sintrom - Retinografías	Centro Orientación Familiar Inspección Médica
<b>PLANTA PRIMEIRA</b>		
Consultas Raios X Sintrom Electros		

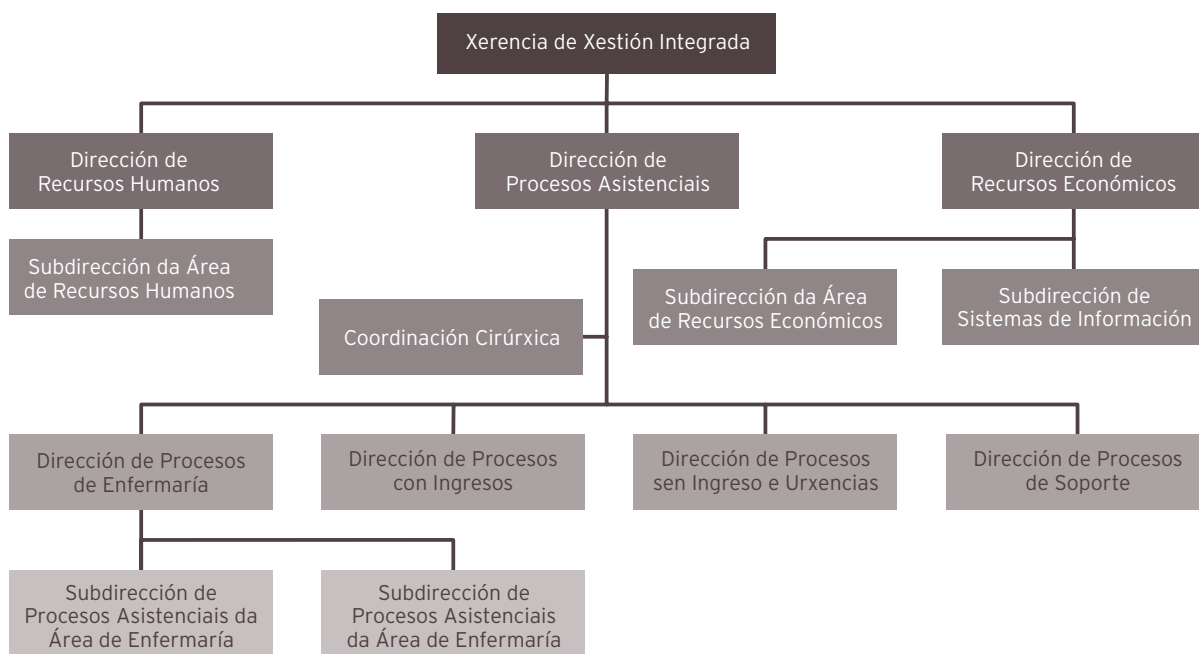
RECURSOS CONCERTADOS

Dentro da demarcación da área de Ferrol, está situado o Hospital «Juan Cardona», que pertence á congregación do Santo Hospital de Caridad, con 269 camas concertadas co Sergas, segundo necesidades.

03

# ORGANIGRAMAS

## 3.1. Organigrama de área



XERENTE DE XESTIÓN INTEGRADA  
D. Ángel Facio Villanueva

DIRECTOR DE PROCESOS ASISTENCIAIS  
D. Francisco Javier Puente Prieto  
(ata o 30/11/2015)  
D.<sup>a</sup> Silvia Rodríguez Dapena  
(desde o 01/12/2015)

DIRECTOR DE PROCESOS CON INGRESOS  
D. Ramón Jorge Sánchez

COORDINACIÓN CIRÚRXICA  
D. Miguel Cabanillas González

DIRECTORA DE PROCESOS SEN INGRESO E URXENCIAS  
D.<sup>a</sup> Susana Santos Couce  
(ata o 31/05/2015)

D. Salvador Mariño-Ageitos  
Monteagudo  
(desde o 01/06/2015)

DIRECTOR DE PROCESOS DE SOPORTE  
D.<sup>a</sup> Silvia Rodríguez Dapena  
(ata o 30/11/2015)

DIRECTOR DE PROCESOS DE ENFERMARÍA  
D. Luis Arantón Areosa

SUBDIRECTORA DE PROCESOS ASISTENCIAIS DA ÁREA DE ENFERMARÍA  
D.<sup>a</sup> M.<sup>a</sup> Esther Vidal Maroño

SUBDIRECTORA DE PROCESOS ASISTENCIAIS DA ÁREA DE ENFERMARÍA  
D.<sup>a</sup> M.<sup>a</sup> Margarita Quintián Méndez

DIRECTOR DE RECURSOS HUMANOS

D. Francisco M. Martínez Otero

SUBDIRECTORA DA ÁREA DE RECURSOS HUMANOS  
D.<sup>a</sup> Carmen Serantes González

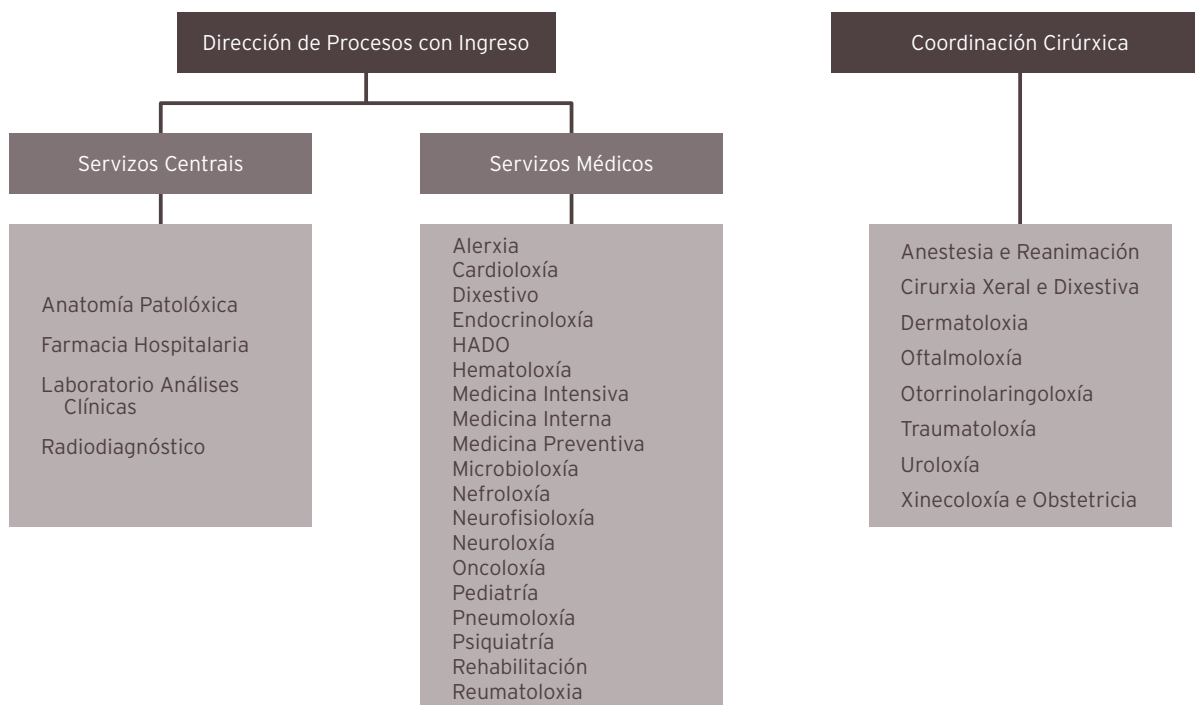
DIRECTORA DE RECURSOS ECONÓMICOS  
D.<sup>a</sup> Ángela Calderón de Arriba

SUBDIRECTORA DA ÁREA DE RECURSOS ECONÓMICOS  
D.<sup>a</sup> María Ángeles Martínez Rey

SUBDIRECTORA DE SISTEMAS DE INFORMACIÓN

D.<sup>a</sup> Rosalía Rodríguez Pintor

### 3.2. Direcciones de Procesos



#### XEFES DE SERVIZO

ANATOMÍA PATOLÓXICA	APA	D. Juan Carlos Álvarez Fernández
ANESTESIA	ANR	D. Francisco Castro Seoane
FARMACIA	FAR	D.ª María Isaura Rodríguez Penín
MEDICINA INTERNA	MIR	D. Pascual Sesma Sánchez
MICROBIOLOXÍA	MIC	D. José Andrés Agulla Budiño
OFTALMOLOXIA	OFT	D.ª María Dolores Alvarez Díaz
ORL	ORL	D. Jacobo Chao Vieites
PEDIATRÍA	PED	D. Ramón Fernández Prieto
PSIQUIATRIA	PSQ	D. Antonio Núñez Pérez
REHABILITACIÓN	REH	D.ª Mª. Concepción Baamonde Pedreira
TRAUMATOLOXIA	TRA	D. Victoriano Souto Rey
UROLOXÍA	URO	D. Andrés Rodríguez Alónso

#### COORDINADORA DE URXENCIAS

URG	D.ª Carmen Solloso Blanco
-----	---------------------------

## RESPONSABLES DOS SERVIZOS

### XEFES DE SECCIÓN

ANÁLISES CLÍNICAS	ACL	D. <sup>a</sup> Concepción Magadán Núñez
DERMATOLOXIA	DER	D. <sup>a</sup> Cristina De Las Heras Sotos
MEDICINA INTERNA	MIR	D. Alfonso Dopico López
	MIR	D. Francisco Martínez Debén
	MIR	D. Gonzalo Fernando Pía Iglesias
CARDIOLOXIA	CAR	D. José Alejandro Mesías Prego
DIXESTIVO	DIG	D. Javier Castro Alvaríño
NEFROLOXIA	NFR	D. Pablo Bouza Piñeiro
PEDIATRÍA	PED	D. José Eduardo Luaces González
RADIODIAGNÓSTICO	RAD	D. <sup>a</sup> Soledad Brage Gómez
UROLOXÍA	URO	D. Andrés Rodríguez Alonso
XINECOLOXÍA E OBSTETRICIA	OBG	D. Manuel Angel Veíga Tuimil

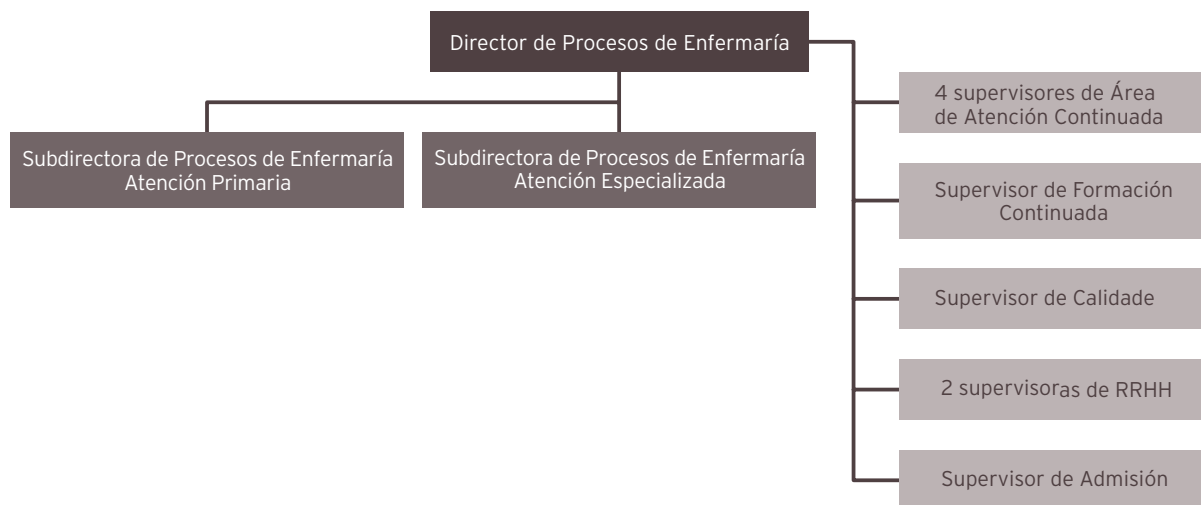
### XEFES DE SERVIZO DE ATENCIÓN PRIMARIA

SAP AS PONTES	D. Eduardo Escrigas Galán
SAP CARANZA	D. <sup>a</sup> Susana Pena Cartelle
SAP CEDEIRA	D. José Manuel González Felpeto (ata febreiro de 2015)
SAP FENE	D. Francisco Malvar Fernández
SAP A FONTENLA MARISTANY	D. Jesús de Juan Prego
SAP B FONTENLA MARISTANY	D. C. Pablo Cal Martínez
SAP NARÓN	D. Francisco Javier Rodríguez García
SAP PONTEDEUME	D. Manuel Pereira Abuín
SAP SAN SADURNIÑO	D. Carlos V. Díaz Sueiras
SAP SERANTES	D. José Pedrouzo Bardelas

### XEFES DE UNIDADE DE ATENCIÓN PRIMARIA

UAP ARES	D. Carlos Ignacio Castiñeira Pombo
UAP CABANAS	D. <sup>a</sup> Aurora López Núñez
UAP CARIÑO	D. <sup>a</sup> Luisa Marín Sánchez
UAP A FONTENLA MARISTANY (tarde)	D. Ricardo M. Héctor Sanz
UAP B FONTENLA MARISTANY (tarde)	D. <sup>a</sup> Isabel Díaz Pita
UAP MUGARDOS	D. <sup>a</sup> Isabel Marcos Paz
UAP NARÓN (tarde)	D. Francisco A. Area Fernández
UAP NEDA	D. <sup>a</sup> M. Victoria Castro Ocampo
UAP VALDOVIÑO	D. Kamel Saadeddine Moussa

### 3.3. Dirección de Procesos de Enfermería



#### SUPERVISORES E COORDINADORES DE ENFERMERÍA

##### SUPERVISORES

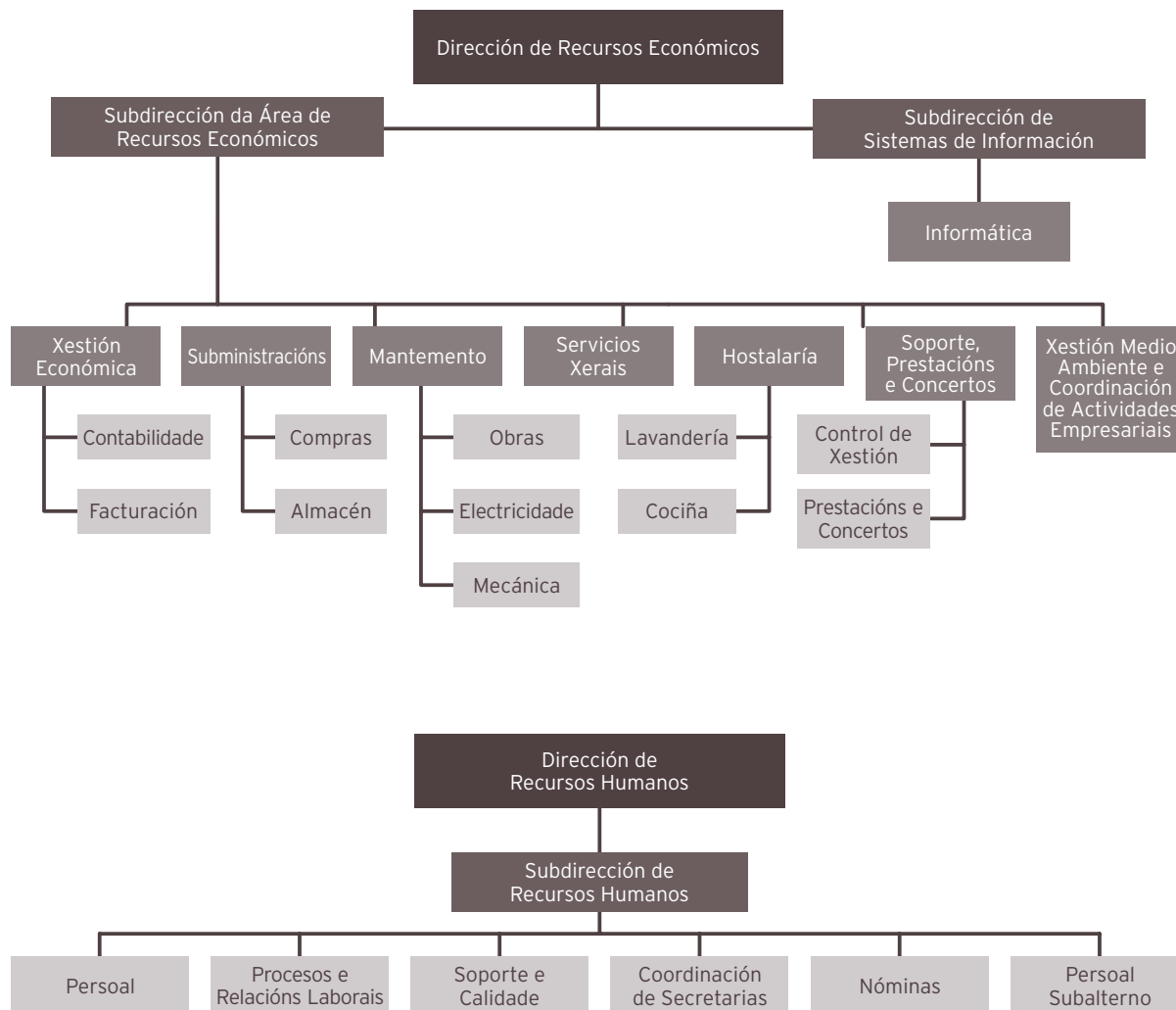
D. José Manuel Taboada Cotón	ADMISIÓN
D.ª Elisa Alvés Aneiros	ATENCIÓN CONTINUADA (DEN)
D.ª Rosa García Sánchez	ATENCIÓN CONTINUADA (DEN)
D. Juan Manuel Calvo López	ATENCIÓN CONTINUADA (DEN)
D. José Mario López Díaz	ATENCIÓN CONTINUADA (DEN)
D. José Angel Pesado Cartelle	CALIDADE
D. Pedro Pita Miño	CIRURXIA XERAL
D. José María Rumbo Prieto	COIDADOS, INNOVACIÓN E INVESTIGACIÓN
D.ª M.ª Luisa Regueiro Feal	CONSULTAS EXTERNAS (CEX)
D.ª Eugenia Vaquero Rodríguez	DIÁLESE
D.ª María Luisa Fraga Sampetro	DOCENCIA (FORMACIÓN CONTINUADA)
D. Juan Cortizas Rey	ESTERILIZACIÓN (EST)
D.ª Nieves Loureiro Pérez	HDD, FARMACIA, HADO
D.ª Aurora Cortina Fernández	LABORATORIOS (LAB)
D. Alberto López Serantes	MATERNIDADE
D.ª Flor María López Aneiros	MEDICINA INTERNA 3ª H. B. DEFENSA
D.ª María Margarita Anca Basoa	MEDICINA INTERNA 5ª (CORTA ESTANCIA)
D.ª M.ª Teresa López Díaz	MEDICINA INTERNA 6ª
D.ª Noelia Salgueiro López	MEDICINA INTERNA 7ª
D.ª Pilar Loureiro Vilariño	OBSTETRICIA TOCOLOXÍA-PEDIATRÍA

D. <sup>a</sup> Aurora Fuentes Tenreiro	ORL - UROLOXÍA
D. <sup>a</sup> María Luisa Moure Buján	PEDIATRÍA (Hasta el 25-05-15)
D. <sup>a</sup> Carmen Galego Novo	PEDIATRÍA (Desde el 22-06-15)
D. Florián Iglesias Ferrer	PSIQUIATRÍA
D. <sup>a</sup> María Josefa Quintela Silva	PSIQUIATRÍA
D. <sup>a</sup> Susana Otero Méndez	QUIRÓFANO (QUI)
D. <sup>a</sup> Margarita Alonso Mera	QUIRÓFANO NAVAL (Hasta el 07-04-15)
D. <sup>a</sup> Mercedes Alonso Usero	QUIRÓFANO NAVAL (Desde el 01-08-15)
D. José Enrique Fonticoba Fernández	RADIOLOXÍA
D. <sup>a</sup> Paula Rivera Herrero	REANIMACION
D. <sup>a</sup> María Sol Freire Ponce	REANIMACION NAVAL (Consultas externas, CMA, Cámara hiperbárica)
D. José Enrique Fernández Piñón	REHABILITACIÓN
D. <sup>a</sup> Pilar Casas Rodríguez	SUPERVISORA RRHH ENFERMERIA
D. <sup>a</sup> M <sup>a</sup> Carmen Leonardo García	SUPERVISORA RRHH ENFERMERIA
D. <sup>a</sup> Dolores Gontán Rodríguez	SUPERVISORA RECURSOS MATERIAIS
D. Jose Benjamín González Díaz	TRAUMATOLOXÍA
D. <sup>a</sup> Inmaculada Rodríguez Cazorla	UCI
D. <sup>a</sup> Gema García Rivera	URXENCIAS
D. <sup>a</sup> Rosa González García	XINECOLOXÍA - CIRURXÍA

#### **COORDINADORES DE ENFERMERÍA DOS SERVIZOS DE ATENCIÓN PRIMARIA**

D. Manuel Varela Carpentre	SAP AS PONTES
D. <sup>a</sup> Remedios Hernández Adeba	SAP CARANZA
D. <sup>a</sup> M <sup>a</sup> Carmén Fernández Loureiro	SAP CEDEIRA (Hasta el 07-04-15)
D. <sup>a</sup> Paz de Paz Gíao	SAP FENE
D. <sup>a</sup> Sofía Martínez-Falero del Pozo	SAP A FONTENLA MARISTANY
D. <sup>a</sup> Dorinda Feal Fonte	SAP B FONTENLA MARISTANY
D. <sup>a</sup> Soledad M. Martínez Varela	SAP NARÓN
D. <sup>a</sup> María Dolores García García	SAP ORTIGUEIRA (Hasta el 20-10-15)
D. <sup>a</sup> Antonia Díaz Placer	SAP PONTEDEUME
D. José Verde Santiago	SAP SAN SADURNIÑO
D. <sup>a</sup> María Pilar Sánchez García	SAP SERANTES

### 3.4. Dirección de Recursos Económicos e Dirección de Recursos Humanos



#### RESPONSABLES DOS SERVIZOS

HOSTELERÍA E LAVANDERÍA	HOT-LAV	D.ª Belén González Veiga
INFORMÁTICA	INF	D. Fernando Fernández Gómez
MANTEMENTO	MAN	D. Francisco Javier Nogueira Castro
SERVIZOS XERAIS	SGE	D.ª Rosa Carro López
SOPORTE, PRESTACIÓNS E CONCERTOS	PRCO	D. Ramón Veloso Rodríguez
SUBMINISTRACIÓNS	SUM	D.ª Dolores Mariñas Placer
XESTIÓN ECONÓMICA	XEC	D. Miguel Ángel Vázquez Martínez
XESTION DE MEDIO AMBIENTE E COORDINACIÓN DE ACTIVIDADES EMPRESARIAIS	XMAE	D.ª. M.ª Teresa de Pablo Hermida

04

## RECURSOS GLOBAIS

### 4.1. Recursos físicos

#### ESTRUTURA FÍSICA DO HOSPITAL

	2015	2014	% Var.
<b>CAMAS</b>			
Instaladas	439	435	0,92
En funcionamento	400	398	0,5
<b>QUIRÓFANOS</b>			
Instalados	12	12	0
En funcionamento	12	12	0
<b>PARITORIOS</b>			
	2	2	0
<b>EQUIPOS DE ALTA TECNOLOXÍA</b>			
TAC	3	3	0
RMN	1	1	0

#### RECURSOS INFORMÁTICOS

##### Sistemas de produción baseados en UNIX

- Clúster de backend: dous servidores HP rx2800 i4 para as aplicacións corporativas do proxecto SIHGA e servidores de bases de datos (Informix, Oracle, Tamino).
- Clúster de frontend: dous servidores HP BL860c i2 para aplicacións corporativas JEE (WAS 6.1 - hpux)
- Clúster de frontend: dous servidores HP BL460c para aplicacións corporativas JEE (WAS 8.5 - linux)
- 1 servidor HP BL460c para aplicacións corporativas JEE (contorno formación WAS 8.5 - linux)

##### Sistemas de produción baseados en Windows

- Clúster de dous servidores blades HP BL460c para o almacenamento de datos de usuario e aplicacións.
- Clúster de catro servidores blades HP BL460c para o almacenamento de imáxes de Radioloxía (PACS).

### **Sistemas de produción baseados en ESX**

- Un clúster composto por 5 servidores HP BL460c que forman a plataforma de virtualización, na cal están despregados 77 servidores virtuais, que proporcionan diferentes tipos de servizos.

### **Sistemas de produción baseados en XenApp**

- Dúas granxas de servidores SBC formadas por 9 nodos que facilitan o acceso centralizado e controlado a diversas aplicacións corporativas (GACELA, Rehabilitación, DITOOL, Modulab ...)

### **Sistema de almacenamento**

- Unha cabina de discos VNX5800 coa seguinte configuración (116TB):
  - Cabina de almacenamento de 40 U.
  - 56 discos SAS
  - 6 discos SAS Flash
  - 33 discos NL SAS

### **Sistema de Backups**

- Unha librería de backup de cintas LTO4 coas seguintes características:
  - Librería MSL6060 de catro drivers e 60 slots.
  - Instalados 4 drives LTO4
- Unha librería de backup baseada en discos (HP StoreOnce 4420), que usa tecnoloxías de deduplicación e compresión para optimizarlo almacenamento utilizado, garantir a integridade da información, e mellorar a velocidade dos procesos de copia e restauración de información.

### **Software do contorno de produción**

Nos servidores anteriormente relacionados execútase o seguinte software de base e de aplicación:

- Sistemas operativos: HP-UX 11i3, Microsoft Windows Server 2003, Microsoft Windows 2008 R2, VMware ESXi 5.0.
- Xestores de bases de datos: IBM Informix 11.50, Oracle Database 10g, Microsoft SQL Server 2008.
- Xestor de documentos XML: Tamino 8.2.
- Servidores de aplicacións: IBM Websphere 6.1 e XenApp Server 5.0

### **Rede de comunicacións**

- Sistema de cableado integral composto dun subsistema de cableado vertical de fibra óptica multimodo 62,5/125, que enlaza o Centro de Proceso de Datos con 20 armarios situados nas diferentes plantas do hospital e co armario do Centro de Especialidades, e un subsistema horizontal baseado en cableado de par trenzado UTP categoría 5 e cableado de par trenzado FTP Categoría 6, que permiten LAN Gigabit Ethernet no complexo hospitalario. O enlace entre os dous Subsistemas faise a través de paneis de distribución (Switches).
- Sistema de cableado intelixente en infraestrutura troncal (CPD).
- A interconexión co Hospital Novoa Santos faise mediante liña principal Macrolan 100Mbps e o ambulatorio Fontenla Maristany Macrolan e co Hospital Naval, mediante un enlace Macrolan de 1Gbps.
- Familia de normas IEEE 802.3, en función de capacidade de transmisión (dende 10 Mbps ata 10 Gbps) e o medio de transporte (par trenzado ou fibra óptica).

O Hospital Arquitecto Marcide está conectado co CST cunha liña DWDM de 10Gbps

**Protocolos de comunicacións: TPC/IP.**

No Hospital A. Marcide existen dous centraliñas telefónicas:

- Alcatel OXE (170 extensións ip)
- Cisco CUCM (503 extensións ip)

No Hospital Naval 1 centraliña telefónica:

- Alcatel OXE (279 extensións ip)

No Hospital Novoa Santos 1 centraliña telefónica:

- Cisco CUCM (30 extensións)

226 extensións de telefonía móbil

2939 Puntos instalados de voz e datos

**Outros equipos e instalacións:**

- 2 Armarios ignífugos na oficina de soporte informático, onde se gardan as copias de seguridade, os programas orixinais e as versións do sistema operativo
- Equipo de aire acondicionado na sala de máquinas que manteñen un ambiente cun grao de humidade do 50 % e unha temperatura de 20º
- Sala de SAIs (sistema de alimentación ininterrompida) para a alimentación de:
  - CPD con 4 SAI en paralelo en dúas liñas independentes de 30 KVA cada un
  - 2 Equipos SAI 30KVA en paralelo para soporte da parte dos equipos do Complexo
- Equipo SAI de 10KVA para alimentación dos equipos do Centro de Especialidades
- 7 equipos SAI 1KVA para alimentación de armarios de comunicacións do H. Naval

## 4.2. Recursos humanos

CADRO DE PERSOAL DA ÁREA

	2015	2014	% var.
<b>Persoal directivo</b>	<b>14</b>	<b>14</b>	<b>0</b>

ÁREA ESPECIALIZADA

Estrutura do cadro de persoal referido ao 31/12/15 Especializada

<b>Recursos humanos: Dotación</b>	2015	2014	% var.
<b>Persoal facultativo</b>			
Xefes de servizo	17	10	70
Xefes de sección	25	13	92,31
Xefes de servizo prazas vinculadas	1	1	0
Xefes de sección prazas vinculadas	2	1	100
Coordinador Admisión	1	0	0,00
Coordinador Urxencias	1	1	0
FEAS	217	202	7,43
Médico Urgencia Hospitalaria	23	27	14,81
Médicos Admisión	6	4	50,00
Médicos de cota	2	3	33,33
Facultativo xerarquizado m. xeral	1	1	0
Psicólogos	6	6	0
PIR	4	0	0,00
MIR	66	70	5,71
Subtotal	372	339	9,73
<b>Total</b>	<b>386</b>	<b>353</b>	<b>9,35</b>

<b>Persoal sanitario non facultativo</b>			
Supervisoras de área	12	11	9,09
Supervisoras de unidade	26	24	8,33
Matronas	13	12	8,33
Matronas en formación	4	4	0
Fisioterapeutas	12	12	0
Terapeutas ocupacionais	5	5	0
Enfermeiras/os	371	377	-1,59
Enfermeira formación familia	8	6	33,33
Técnicos especialistas	87	84	3,57
Técnico en farmacia	6	5	20
Aux. de enfermaría	279	278	0,36
<b>Total</b>	<b>823</b>	<b>818</b>	<b>0,61</b>

<b>Persoal non sanitario</b>			
Persoal administrativo	168	155	8,39
Bibliotecaria	1	1	0
Traballadores sociais	6	5	20
Técnico xestión sistemas	3	4	-25
Técnico especialista en sistemas	3	3	0
Psicólogo	1	1	0
Persoal de oficio :			
Cualificado* (cociñeiros= FP2, 2º grao)	9	9	0
Non cualificado	147	139	5,76
Celadores	148	140	5,71
Capelán	4	4	0
<b>Total</b>	<b>490</b>	<b>461</b>	<b>6,29</b>

<b>TOTAL</b>	<b>1.699</b>	<b>1.632</b>	<b>4,11</b>
--------------	--------------	--------------	-------------

Nota: Fórmula (ano 2015-ano 2014)/(ano 2015/100)

#### ÁREA PRIMARIA

Estrutura do cadro de persoal referido ao 31/12/2015

<b>Recursos humanos: dotación</b>	<b>2015</b>	<b>2014</b>	<b>% var.</b>
<b>Persoal facultativo</b>			
Xefes de servizo	11	11	0
Xefes de unidade	9	9	0
Médicos xerais	112	112	0
Médico novo modelo PAC	38	38	0
Pediatras atención primaria	25	25	0
Odontólogos atención primaria	9	9	0
Coordinador atención primaria	3	1	200
Técnico saúde pública	1	1	0
Farmaceúticos	7	7	0
<b>Subtotal</b>	<b>215</b>	<b>213</b>	<b>0,94</b>

<b>Persoal sanitario non facultativo</b>			
Coordinadores servizo atención primaria	11	11	0
ATS/DUE atención primaria	117	117	0
Enfermeira novo modelo PAC	30	30	0
ATS/DUE universidade	2	2	0
Fisioterapeutas	11	11	0
Matronas	13	13	0
Hixienistas	9	9	0
Aux. enfermaría	15	15	0
Subtotal	208	208	0

<b>Practicantes ATS zona</b>	<b>10</b>	<b>11</b>	<b>-9,09</b>
------------------------------	-----------	-----------	--------------

<b>Persoal non sanitario</b>			
Persoal administrativo	53	55	3,64
Traballadores sociais	7	7	0
Técnico xestión sistemas	1	1	0
Persoal servizos xerais	66	60	10
Celadores	51	56	-8,93
Persoal limpeza	3	4	-25
Condutor	1	1	0
Costureira	1	1	0
Subtotal	193	196	-1,53

<b>TOTAL</b>	<b>616</b>	<b>617</b>	<b>-0,16</b>
--------------	------------	------------	--------------

### 4.3. Recursos financeiros

LIQUIDACIÓN DO EXERCICIO 2013

CONCEPTO	DENOMINACIÓN	ORZAMENTO INICIAL	VARIACIÓNS	RETENCIONS	ORZAMENTO DISPONIBLE	TOTAL FASE "0"	IMPUTACIÓN EX. ANTER.	FASE "0" EXERCICIO 15	DEBEDA EXERCICIO 15	GASTO REAL EXERCICIO 15
<b>TOTAL CAP. I</b>	<b>GASTOS DE PERSOAL (412A Y 412B)</b>	93.188.585,00	11.917.769,79	0,00	105.106.354,79	105.100.954,38	0,00	105.100.954,38	0,00	105.100.954,38
12 0 0 0	SOLDOS GRUPO A-EXC. COTA	7.958.047,00	-82.000,00	0,00	7.876.047,00	6.557.211,62	0,00	6.557.211,62	0,00	6.557.211,62
12 0 0 1	SOLDOS GRUPO B-EXC. COTA	9.286.443,00	0,00	0,00	9.286.443,00	7.825.991,65	0,00	7.825.991,65	0,00	7.825.991,65
12 0 0 2	SOLDOS GRUPO C	1.402.982,00	0,00	0,00	1.402.982,00	1.146.715,75	0,00	1.146.715,75	0,00	1.146.715,75
12 0 0 3	SOLDOS GRUPO D	5.318.876,00	0,00	0,00	5.318.876,00	4.278.931,41	0,00	4.278.931,41	0,00	4.278.931,41
12 0 0 4	SOLDOS GRUPO E	2.506.785,00	0,00	0,00	2.506.785,00	2.031.994,47	0,00	2.031.994,47	0,00	2.031.994,47
12 0 0 5	TRIENIOS	4.506.544,00	0,00	0,00	4.506.544,00	5.615.102,42	0,00	5.615.102,42	0,00	5.615.102,42
12 0 0 7	DIFER. PRESTACIÓN POR MATERNIDADE	0,00	0,00	0,00	0,00	0,00	0,00	0,00	0,00	0,00
12 0 1 0	SOLDOS GRUPO A-PERSOAL COTA	306.884,00	0,00	0,00	306.884,00	229.902,88	0,00	229.902,88	0,00	229.902,88
12 0 1 1	SOLDOS GRUPO B-PERSOAL COTA	263.770,00	0,00	0,00	263.770,00	237.901,79	0,00	237.901,79	0,00	237.901,79
12 0 1 2	SUBSTITUCIÓN MÉDICOS A.P.D.	100,00	0,00	0,00	100,00	0,00	0,00	0,00	0,00	0,00
12 0 1 3	SUBSTITUCIÓN PRACTICANTES A.P.D.	100,00	0,00	0,00	100,00	0,00	0,00	0,00	0,00	0,00
12 0 3 0	REC.PAGA EXTRA ADICIONAL DEC. 2012	0,00	1.366.606,51	0,00	1.366.606,51	1.355.986,11	0,00	1.355.986,11	0,00	1.355.986,11
12 1 0 0	COMPLEMENTO DESTINO	12.065.043,00	0,00	0,00	12.065.043,00	12.241.191,41	0,00	12.241.191,41	0,00	12.241.191,41
12 1 0 1	COMPLEMENTO ESPECÍFICO	8.712.757,00	0,00	0,00	8.712.757,00	7.578.413,28	0,00	7.578.413,28	0,00	7.578.413,28
12 1 0 2	OUTROS COMPLEMENTOS	118.155,00	1.802.680,97	0,00	1.920.835,97	411.533,54	0,00	411.533,54	0,00	411.533,54
12 1 0 3	COMPLEM. ATENCIÓN CONTINUADA FACULT.	2.515.313,00	0,00	0,00	2.515.313,00	3.347.934,01	0,00	3.347.934,01	0,00	3.347.934,01
12 1 0 4	COMPLEM. ATENCIÓN CONTINUADA NON FACULT.	1.127.132,00	0,00	0,00	1.127.132,00	1.976.618,82	0,00	1.976.618,82	0,00	1.976.618,82
12 1 0 5	COMPLEM. ATENCIÓN CONTINUADA	69.844,00	0,00	0,00	69.844,00	637.964,24	0,00	637.964,24	0,00	637.964,24
12 1 0 6	PENOSIDADE, REPONSABILIDADE E DIFICULT.	502.685,00	0,00	0,00	502.685,00	591.160,87	0,00	591.160,87	0,00	591.160,87
12 1 0 8	I.P.C. GALEGO	230.150,00	0,00	0,00	230.150,00	163.803,56	0,00	163.803,56	0,00	163.803,56
12 1 1 6	PRESTACIÓNS ECONÓMICAS POR IT	200,00	0,00	0,00	200,00	2.148.338,87	0,00	2.148.338,87	0,00	2.148.338,87
12 1 1 7	PRESTACIÓNS POR DIFEREC. EN RETRIBUCIÓNS	200,00	0,00	0,00	200,00	748.177,84	0,00	748.177,84	0,00	748.177,84
12 1 3 0	REC.PAGA EXTRA ADICIONAL DEC. 2012	0,00	663.442,61	0,00	663.442,61	658.699,45	0,00	658.699,45	0,00	658.699,45
12 1 4 2	RETRIBUC. COMPLEMENTARIAS COTA	238.630,00	0,00	0,00	238.630,00	197.494,61	0,00	197.494,61	0,00	197.494,61
12 1 4 3	COMPLEMENTO DE CARREIRA	3.453.670,00	0,00	0,00	3.453.670,00	4.363.365,87	0,00	4.363.365,87	0,00	4.363.365,87
12 1 4 4	COMPLEMENTO DE CARREIRA	10.000,00	0,00	0,00	10.000,00	605,62	0,00	605,62	0,00	605,62
<b>ART.12</b>	<b>PERSOAL FUNCIONARIO</b>	<b>60.594.310,00</b>	<b>3.750.730,09</b>	<b>0,00</b>	<b>64.345.040,09</b>	<b>64.345.040,09</b>	<b>0,00</b>	<b>64.345.040,09</b>	<b>0,00</b>	<b>64.345.040,09</b>
13 0 0 0	PERSOAL LABORAL FIXO	28.288,00	437,80	0,00	28.725,80	28.161,82	0,00	28.161,82	0,00	28.161,82
13 0 0 1	OUTRAS RENUMERACIONES	2.461,00	0,00	0,00	2.461,00	687,02	0,00	687,02	0,00	687,02
13 0 0 5	TRIENIOS	4.000,00	0,00	0,00	4.000,00	4.558,16	0,00	4.558,16	0,00	4.558,16
13 0 0 7	DIFERENCIA PRESTACIÓN MATERNIDADE	0,00	0,00	0,00	0,00	0,00	0,00	0,00	0,00	0,00
13 0 0 8	I.P.C. GALEGO	132,00	0,00	0,00	132,00	0,00	0,00	0,00	0,00	0,00
13 0 1 6	PRESTACIÓNS ECONÓMICAS POR IT	100,00	0,00	0,00	100,00	0,00	0,00	0,00	0,00	0,00
13 0 1 7	PRESTACIÓNS POR DIFEREC. EN RETRIBUCIÓNS	100,00	0,00	0,00	100,00	189,13	0,00	189,13	0,00	189,13
13 0 3 0	REC.PAGA EXTRA ADICIONAL DEC. 2012	0,00	1.709,64	0,00	1.709,64	1.695,37	0,00	1.695,37	0,00	1.695,37
13 0 9 0	QUENDAS E NOITES	0,00	0,00	0,00	0,00	1.936,94	0,00	1.936,94	0,00	1.936,94
13 1 0 0	LABORAL EVENTUAL	7.261.000,00	5.117.617,46	0,00	12.378.617,46	12.056.525,58	0,00	12.056.525,58	0,00	12.056.525,58
13 1 0 5	TRIENIOS	14.411,00	0,00	0,00	14.411,00	229.914,83	0,00	229.914,83	0,00	229.914,83
13 1 0 8	I.P.C. GALEGO	27.531,00	0,00	0,00	27.531,00	30.408,19	0,00	30.408,19	0,00	30.408,19
13 1 1 6	LABORAL EVENTUAL	200,00	0,00	0,00	200,00	79.668,27	0,00	79.668,27	0,00	79.668,27
13 1 1 7	I.P.C. GALEGO	200,00	0,00	0,00	200,00	27.433,40	0,00	27.433,40	0,00	27.433,40
13 1 3 0	I.P.C. GALEGO	0,00	305.585,22	0,00	305.585,22	302.594,00	0,00	302.594,00	0,00	302.594,00
<b>ART.13</b>	<b>PERSOAL LABORAL</b>	<b>7.338.423,00</b>	<b>5.425.350,12</b>	<b>0,00</b>	<b>12.763.773,12</b>	<b>12.763.772,71</b>	<b>0,00</b>	<b>12.763.772,71</b>	<b>0,00</b>	<b>12.763.772,71</b>
14 0 0 0	OUTRO PERSOAL	40.122,00	225,86	0,00	40.347,86	42.504,61	0,00	42.504,61	0,00	42.504,61
14 0 0 1	SUSTITUCIÓN OUTRO PERSOAL	3.207,00	0,00	0,00	3.207,00	1.078,95	0,00	1.078,95	0,00	1.078,95
14 0 0 8	I.P.C. GALEGO	164,00	0,00	0,00	164,00	156,14	0,00	156,14	0,00	156,14
14 0 3 0	REC.PAGA EXTRA ADICIONAL DEC. 2012	0,00	2.465,75	0,00	2.465,75	2.444,91	0,00	2.444,91	0,00	2.444,91
<b>ART. 14</b>	<b>OUTRO PERSOAL</b>	<b>43.493,00</b>	<b>2.691,61</b>	<b>0,00</b>	<b>46.184,61</b>	<b>46.184,61</b>	<b>0,00</b>	<b>46.184,61</b>	<b>0,00</b>	<b>46.184,61</b>
15 1 2 0	GRATIFICACIÓN PERSOAL EMÉRITO	0,00	3.400,00	0,00	3.400,00	3.400,00	0,00	3.400,00	0,00	3.400,00
15 2 0 0	PRODUCTIVIDADE VARIABLE FACTOR FIXO	6.698.819,00	-222.812,10	0,00	6.476.006,90	6.476.006,90	0,00	6.476.006,90	0,00	6.476.006,90
15 3 0 1	PRODUCT. VARIABLE PERS. DIRECTIVO	85.744,00	0,00	0,00	85.744,00	113.721,34	0,00	113.721,34	0,00	113.721,34
15 3 0 2	PRODUCT. VARIABLE PERS. NON DIRECT.	1.001.880,00	0,00	0,00	1.001.880,00	1.287.728,66	0,00	1.287.728,66	0,00	1.287.728,66
15 3 0 3	PRODUCT. VARIABLE Progr. EXTRACC.	102,00	0,00	0,00	102,00	34.889,00	0,00	34.889,00	0,00	34.889,00
15 3 0 4	PRODUCT. VARIABLE Progr. ESPEC.	363.400,00	629.916,54	0,00	993.316,54	567.877,67	0,00	567.877,67	0,00	567.877,67
15 3 0 5	PRODUCT. VARIABLE ACTIV. NON Progr.	103.822,00	0,00	0,00	103.822,00	180.647,87	0,00	180.647,87	0,00	180.647,87
<b>ART. 15</b>	<b>INCENTIVOS, RTO. E OUTRAS C.</b>	<b>8.253.767,00</b>	<b>410.504,44</b>	<b>0,00</b>	<b>8.664.271,44</b>	<b>8.664.271,44</b>	<b>0,00</b>	<b>8.664.271,44</b>	<b>0,00</b>	<b>8.664.271,44</b>
16 0 0 0	COTAS SEGURIDADE SOCIAL	16.889.592,00	2.344.577,14	0,00	19.234.169,14	19.228.769,14	0,00	19.228.769,14	0,00	19.228.769,14
16 1 0 5	COMPLEMENTOS DE PRESTACIÓN	65.000,00	-13.631,70	0,00	51.368,30	51.368,30	0,00	51.368,30	0,00	51.368,30
16 2 0 1	FORMACIÓN E PERFECC. DO PERSOAL	0,00	0,00	0,00	0,00	0,00	0,00	0,00	0,00	0,00
16 2 0 4	PRESTACIÓN E GASTOS SOCIAIS. ACCIÓN SOCIAL	4.000,00	-2.451,91	0,00	1.548,09	1.548,09	0,00	1.548,09	0,00	1.548,09
<b>ART. 16</b>	<b>COTAS</b>	<b>16.958.592,00</b>	<b>2.328.493,53</b>	<b>0,00</b>	<b>19.287.085,53</b>	<b>19.281.685,53</b>	<b>0,00</b>	<b>19.281.685,53</b>	<b>0,00</b>	<b>19.281.685,53</b>

TOTAL CAP. I	GASTOS DE PERSOAL (414 A)	2.447.844,00	1.066.099,59	0,00	3.513.943,59	3.513.943,59	0,00	3.513.943,59	0,00	3.513.943,59
12 0 0 0	SOLDOS GRUPO A-EXC. PERSOAL COTA	1.138.037,00	94.000,00	0,00	1.232.037,00	1.073.882,72	0,00	1.073.882,72	0,00	1.073.882,72
12 0 0 1	SOLDOS GRUPO B-EXC. PERSOAL COTA	136.767,00	0,00	0,00	136.767,00	130.216,17	0,00	130.216,17	0,00	130.216,17
12 0 0 5	TRIENIOS	0,00	0,00	0,00	0,00	1.559,99	0,00	1.559,99	0,00	1.559,99
12 0 0 7	PRESTACIONES POR MATERNIDADE	0,00	0,00	0,00	0,00	0,00	0,00	0,00	0,00	0,00
12 0 3 0	REC.PAGA EXTRA ADICIONAL DEC. 2012	0,00	65.073,59	0,00	65.073,59	52.339,34	0,00	52.339,34	0,00	52.339,34
12 1 0 2	OUTROS COMPLEMENTOS	133.441,00	188.346,09	0,00	321.787,09	201.088,26	0,00	201.088,26	0,00	201.088,26
12 1 0 3	COMPLEMENTO ATENC. CONTINUADA	402.459,00	509.357,28	0,00	911.816,28	1.118.608,21	0,00	1.118.608,21	0,00	1.118.608,21
12 1 0 4	COMPLEMENTO ATENC. CONTINUADA	1.824,00	0,00	0,00	1.824,00	44.790,45	0,00	44.790,45	0,00	44.790,45
12 1 0 8	I.P.C. GALEGO	6.860,00	0,00	0,00	6.860,00	9.028,00	0,00	9.028,00	0,00	9.028,00
12 1 1 6	COMPLEMENTO ATENC. CONTINUADA	100,00	0,00	0,00	100,00	0,00	0,00	0,00	0,00	0,00
12 1 1 7	I.P.C. GALEGO	100,00	0,00	0,00	100,00	32.508,26	0,00	32.508,26	0,00	32.508,26
12 1 3 0	I.P.C. GALEGO	0,00	0,00	0,00	0,00	12.343,56	0,00	12.343,56	0,00	12.343,56
<b>ART.12</b>	<b>PERSOAL FUNCIONARIO</b>	<b>1.819.588,00</b>	<b>856.776,96</b>	<b>0,00</b>	<b>2.676.364,96</b>	<b>2.676.364,96</b>	<b>0,00</b>	<b>2.676.364,96</b>	<b>0,00</b>	<b>2.676.364,96</b>
16 0 0 0	COTAS SEGURIDADE SOCIAL	628.256,00	209.322,63	0,00	837.578,63	837.578,63	0,00	837.578,63	0,00	837.578,63
<b>ART. 16</b>	<b>COTAS</b>	<b>628.256,00</b>	<b>209.322,63</b>	<b>0,00</b>	<b>837.578,63</b>	<b>837.578,63</b>	<b>0,00</b>	<b>837.578,63</b>	<b>0,00</b>	<b>837.578,63</b>

TOTAL CAP. II	GASTOS CTES B. E SERV. (412 A E 412 B)	57.496.340,00	17.727.470,26	0,00	75.224.610,26	75.106.695,61	5.446.811,14	69.659.884,47	6.715.210,65	76.375.095,12
2 0 2	ARRENDAM. EDIFICIOS E OUTRAS CONTRUCC.	63.000,00	0,00	0,00	63.000,00	110.298,57	0,00	110.298,57	0,00	110.298,57
2 0 3	ARRENDAM. MAQUIN. INSTAL. E UTILLAXE	330.000,00	0,00	0,00	330.000,00	420.873,27	0,00	420.873,27	0,00	420.873,27
2 0 4	ARRENDAM. MATERIAL DE TRANSPORTE	25.000,00	0,00	0,00	25.000,00	6.592,08	0,00	6.592,08	0,00	6.592,08
2 0 5	ARRENDAM. MOBILIARIO E ENSERES	11.000,00	0,00	0,00	11.000,00	0,00	0,00	0,00	0,00	0,00
2 0 6	ARRENDAM. EQUIP. PROCESO INFORMAC.	240.000,00	0,00	0,00	240.000,00	131.234,20	0,00	131.234,20	0,00	131.234,20
<b>ART. 20</b>	<b>ARRENDAMENTOS</b>	<b>669.000,00</b>	<b>0,00</b>	<b>0,00</b>	<b>669.000,00</b>	<b>668.998,12</b>	<b>0,00</b>	<b>668.998,12</b>	<b>0,00</b>	<b>668.998,12</b>
2 1 2	REP. E CONSERV. EDIFICIOS E O. CONSTRUCC.	1.558.000,00	-389.340,64	0,00	1.168.659,36	705.330,55	0,00	705.330,55	55.130,34	760.460,89
2 1 3	REP. MAQUINARIA, INST. E UTILLAXE	1.080.000,00	4.397,47	0,00	1.084.397,47	1.637.806,29	0,00	1.637.806,29	17.105,13	1.654.911,42
2 1 4	REP. MATERIAL DE TRANSPORTE	11.000,00	0,00	0,00	11.000,00	8.485,81	0,00	8.485,81	0,00	8.485,81
2 1 5	REP. MOBILIARIO E ENSERES	107.000,00	-20.000,00	0,00	87.000,00	31.388,96	0,00	31.388,96	0,00	31.388,96
2 1 6	REP. EQUIP. PROCESO INFORMACIÓN	353.000,00	-45.000,00	0,00	308.000,00	258.920,32	0,00	258.920,32	0,00	258.920,32
<b>ART. 21</b>	<b>REP. E CONSERVACIÓN</b>	<b>3.109.000,00</b>	<b>-449.943,17</b>	<b>0,00</b>	<b>2.659.056,83</b>	<b>2.641.931,93</b>	<b>0,00</b>	<b>2.641.931,93</b>	<b>72.235,47</b>	<b>2.714.167,40</b>
2 2 0 0 0	MATERIAL DE OFICINA	250.047,00	0,00	0,00	250.047,00	192.637,59	544,29	192.093,30	0,00	192.093,30
2 2 0 0 1	PRENSA, REVISTAS, LIBROS E OUTRAS PUBLIC.	74.065,00	0,00	0,00	74.065,00	67.080,33	0,00	67.080,33	0,00	67.080,33
2 2 0 0 2	MATERIAL INFORMÁTICO	125.100,00	0,00	0,00	125.100,00	96.088,42	17.723,73	78.364,69	3.872,00	82.236,69
2 2 1 0 0	ENERXÍA ELÉCTRICA	842.000,00	0,00	0,00	842.000,00	1.716.626,55	8.288,63	1.708.337,92	0,00	1.708.337,92
2 2 1 0 1	AUGA	150.000,00	0,00	0,00	150.000,00	265.960,47	38.144,21	227.816,26	0,00	227.816,26
2 2 1 0 2	GAS	57.000,00	0,00	0,00	57.000,00	629.851,20	9.814,24	620.036,96	3.863,30	623.900,26
2 2 1 0 3	COMBUSTIBLE	668.000,00	0,00	0,00	668.000,00	492.609,50	0,00	492.609,50	0,00	492.609,50
2 2 1 0 4	LENCERÍA E VESTUARIO	200.100,00	0,00	0,00	200.100,00	114.789,73	517,80	114.271,93	0,00	114.271,93
2 2 1 0 5	PRODUCTOS ALIMENTÍCIOS	680.000,00	0,00	0,00	680.000,00	652.926,57	1.444,14	651.482,43	0,00	651.482,43
2 2 1 0 6	PRODUCTOS FARMACÉUTICOS	14.614.068,00	13.314.690,59	0,00	27.928.758,59	27.829.622,10	3.839.914,96	23.989.707,14	6.040.387,04	30.030.094,18
2 2 1 1 0	IRMANDADE DE DONANTES DE SANGUE	1.000,00	0,00	0,00	1.000,00	0,00	0,00	0,00	0,00	0,00
2 2 1 1 2	HEMODERIVADOS	670.000,00	0,00	0,00	670.000,00	596.640,44	0,00	596.640,44	0,00	596.640,44
2 2 1 1 3	INST. E PEQUEÑO UTILLAXE SANITARIO	273.000,00	0,00	0,00	273.000,00	409.991,33	30.001,09	379.990,24	0,00	379.990,24
2 2 1 1 4	INST. E PEQUEÑO UTILLAXE NON SANITARIO	33.000,00	0,00	0,00	33.000,00	23.530,56	1.088,66	22.441,90	0,00	22.441,90
2 2 1 1 5	IMPLANTES	3.584.046,00	0,00	0,00	3.584.046,00	3.379.108,69	316.094,51	3.063.014,18	171.381,51	3.234.395,69
2 2 1 1 6	OUTRO MATERIAL SANITARIO	5.483.114,00	4.175.888,69	0,00	9.659.002,69	6.598.182,33	384.482,76	6.213.699,57	183.924,74	6.397.624,31
2 2 1 1 7	MATERIAL NON SANIT. PARA CONSUMO E REP.	216.000,00	0,00	0,00	216.000,00	271.624,42	15.973,72	255.650,70	0,00	255.650,70
2 2 1 1 9	MATERIAL DE LABORATORIO	3.300.100,00	492.963,00	0,00	3.793.063,00	4.825.233,24	295.889,31	4.529.343,93	174.836,72	4.704.180,65
2 2 1 2 0	MATERIAL DE RADIOLOXÍA	24.800,00	0,00	0,00	24.800,00	18.234,82	4.273,58	13.961,24	0,00	13.961,24
2 2 1 9 9	OUTROS SUMINISTROS	86.000,00	0,00	0,00	86.000,00	177.879,81	3.206,73	174.673,08	0,00	174.673,08
2 2 2 0 0	TELEFÓNICA	190.100,00	0,00	0,00	190.100,00	186.651,02	0,00	186.651,02	0,00	186.651,02
2 2 2 0 1	POSTAIS	40.065,00	0,00	0,00	40.065,00	34.499,94	3.538,85	30.961,09	0,00	30.961,09
2 2 2 0 2	TELEGRÁFICAS	560,00	0,00	0,00	560,00	0,00	0,00	0,00	0,00	0,00
2 2 2 0 3	TELEX E TELEFAX	60,00	0,00	0,00	60,00	0,00	0,00	0,00	0,00	0,00
2 2 3	TRANSPORTES	56.100,00	0,00	0,00	56.100,00	34.140,06	862,13	33.277,93	0,00	33.277,93
2 2 4	PRIMAS DE SEGUROS	7.000,00	0,00	0,00	7.000,00	4.966,67	0,00	4.966,67	0,00	4.966,67
2 2 5	TRIBUTOS	3.700,00	0,00	0,00	3.700,00	261.044,09	0,00	261.044,09	0,00	261.044,09
2 2 6 0 2	PUBLICIDADE E PROPAGANDA	4.800,00	-960,00	0,00	3.840,00	3.839,61	0,00	3.839,61	0,00	3.839,61
2 2 6 0 3	XURDÍDICOS E CONTENCIOSOS	1.000,00	900,00	0,00	1.900,00	4.569,62	0,00	4.569,62	0,00	4.569,62
2 2 6 0 6	REUNIÓNIS E CONFERENCIAS	56.700,00	-2.757,00	0,00	53.943,00	53.942,59	0,00	53.942,59	0,00	53.942,59
2 2 6 9 9	OUTROS	36.300,00	0,00	0,00	36.300,00	55.449,85	0,00	55.449,85	0,00	55.449,85
2 2 7 0 0	LIMPEZA E ASEO	4.280.000,00	0,00	0,00	4.280.000,00	4.202.933,90	1.499,92	4.201.433,98	0,00	4.201.433,98
2 2 7 0 1	SEGURIDADE	1.340.000,00	91.994,78	0,00	1.431.994,78	1.163.759,15	0,00	1.163.759,15	0,00	1.163.759,15
2 2 7 0 6	ESTUDOS E TRABALLOS TÉCNICOS	370.000,00	0,00	0,00	370.000,00	369.930,67	284.362,66	85.568,01	17.220,26	102.788,27
2 2 7 1 0	SERVIZOS CONTRATADOS DE COMEDOR	220.000,00	0,00	0,00	220.000,00	247.218,08	3.960,00	243.258,08	0,00	243.258,08
2 2 7 9 9	OUTROS	1.240.000,00	124.392,58	0,00	1.364.392,58	2.292.742,22	138.576,91	2.154.165,31	44.176,81	2.198.342,12

<b>ART. 22</b>	MAT. SUMINISTROS E OUTROS	39.177.825,00	18.197.112,64	0,00	57.374.937,64	57.274.305,57	5.400.202,83	51.874.102,74	6.639.662,38	58.513.765,12
2 3 0	DIETAS ALIMENTICIAS	14.000,00	0,00	0,00	14.000,00	4.891,46	0,00	4.891,46	112,20	5.003,66
2 3 1	LOCOMOCIÓN	50.500,00	0,00	0,00	50.500,00	39.090,49	0,00	39.090,49	3.200,60	42.291,09
2 3 3	OUTRAS INDEMNIZACIÓNS	9.000,00	0,00	0,00	9.800,00	30.317,31	0,00	30.317,31	0,00	30.317,31
<b>ART. 23</b>	DIETAS E LOCOMOCIÓN	73.500,00	0,00	0,00	74.300,00	74.299,26	0,00	74.299,26	3.312,80	77.612,06
2 5 2 0 3	CONCERTOS CON ENTIDADES PRIVADAS	9.967.298,00	-19.699,21	0,00	9.947.598,79	8.571.160,68	1.743,80	8.569.416,88	0,00	8.569.416,88
2 5 3 0 1	HEMODIÁLISE EN CENTROS HOSPITALARIOS	1.861.240,00	0,00	0,00	1.861.240,00	2.632.290,87	25.713,17	2.606.577,70	0,00	2.606.577,70
2 5 3 0 3	OUTRA HEMODIÁLISE EN CENTROS NON HOSP.	301.911,00	0,00	0,00	301.911,00	771.459,84	0,00	771.459,84	0,00	771.459,84
2 5 4 0 2	TERAPIA DA INSUFICIENCIA RESPIRATORIA	631.889,00	0,00	0,00	631.889,00	761.335,05	17.466,34	743.868,71	0,00	743.868,71
2 5 4 0 3	CONCERTOS PARA RESONANCIA MAGNÉTICA	4.217,00	0,00	0,00	4.217,00	0,00	0,00	0,00	0,00	0,00
2 5 4 0 4	CONCERTOS PARA TAC	1.000,00	0,00	0,00	1.000,00	0,00	0,00	0,00	0,00	0,00
2 5 4 0 7	OUTROS SERVICIOS ESPECIAIS	76.000,00	0,00	0,00	76.000,00	113.852,23	0,00	113.852,23	0,00	113.852,23
2 5 5 0 1	SERVICIOS CONCERTADOS DE AMBULANCIAS	1.579.863,00	0,00	0,00	1.579.863,00	1.586.563,32	0,00	1.586.563,32	0,00	1.586.563,32
2 5 5 0 2	TRASLADO ENFERM. OUTROS MEDIOS ALLEOS	3.233,00	0,00	0,00	3.233,00	0,00	0,00	0,00	0,00	0,00
2 5 8 0 1	REINTEGROS ASISTENCIA SANITARIA	28.344,00	0,00	0,00	28.344,00	199,66	0,00	199,66	0,00	199,66
2 5 8 0 2	OUTROS SERVICIOS DE ASISTENCIA SANITARIA	12.020,00	0,00	0,00	12.020,00	10.299,08	1.685,00	8.614,08	0,00	8.614,08
<b>ART. 25</b>	ASIST. SANIT.M. ALLEOS	14.467.015,00	-19.699,21	0,00	14.447.315,79	14.447.160,73	46.608,31	14.400.552,42	0,00	14.400.552,42
<b>TOTAL CAP. IV</b>	<b>TRANSFERENCIAS CORRENTES (412 A)</b>	998.253,00	-63.797,12	0,00	934.455,88	934.444,72	0,00	0,00	55.290,09	989.734,81
4 4 1 1 5	GALERIA EMPRESA PÚBLICA DE SERVICIOS	35.384,00	-35.384,00	0,00	0,00	0,00	0,00	0,00	0,00	0,00
4 4 4 1	A EMPRESAS PÚBLICAS E OTUROS ENTES PÚBLICOS	244.310,00	1.586,88	0,00	245.896,88	245.896,88	0,00	245.896,88	0,00	245.896,88
<b>ART.44</b>	A EMPRESAS PÚBLICAS E OTUROS ENTES PÚBLICOS	279.694,00	-33.797,12	0,00	245.896,88	245.896,88	0,00	245.896,88	0,00	245.896,88
4 8 0 5	ENTREGAS POR DESPRAZAMENTO	120.727,00	0,00	0,00	120.727,00	170.874,00	0,00	170.874,00	0,00	170.874,00
4 8 0 6	PRÓTESES	316.662,00	-30.000,00	0,00	286.662,00	247.886,56	0,00	247.886,56	26.626,68	274.513,24
4 8 0 7	VEHÍCULOS PARA INVÁLIDOS	281.170,00	0,00	0,00	281.170,00	269.787,28	0,00	269.787,28	28.663,41	298.450,69
<b>ART.48</b>	A EMPRESAS PÚBLICAS E OTUROS ENTES PÚBLICOS	718.559,00	-30.000,00	0,00	688.559,00	688.547,84	0,00	688.547,84	55.290,09	743.837,93
<b>TOTAL CAP. IV</b>	<b>TRANSF.FAMILIAS E INSTIT.SIN FIN LUCRO (412 B)</b>	54.150.204,00	1.875.977,52	0,00	56.026.181,52	56.026.181,42	2.557,50	56.023.623,92	0,00	56.023.623,92
4 8 9 0	FARMACIA, RECETAS MÉDICAS	54.150.204,00	1.875.977,52	0,00	56.026.181,52	56.026.181,42	2.557,50	56.023.623,92	0,00	56.023.623,92
4 8 9 1	FARMACIA, RECETAS MÉDICAS	0,00	0,00	0,00	0,00	0,00	0,00	0,00	0,00	0,00
<b>ART.48</b>	FARMACIA, RECETAS MÉDICAS	54.150.204,00	1.875.977,52	0,00	56.026.181,52	56.026.181,42	0,00	56.023.623,92	0,00	56.023.623,92
<b>TOTAL CAP. VI</b>	<b>INVERSIONES REALES (412AY 412B)</b>	26,54	264.037,97	0,00	264.064,51	222.955,03	0,00	222.955,03	1.160,99	224.116,02
6 2 1 1	PLANS DIRECTORES E OTURAS	0,00	21.273,97	0,00	21.273,97	0,00	0,00	0,00	0,00	0,00
6 2 1 2	EQUIPAMENTOS MAQUINARIA E MOBILIARIO	0,00	204.070,94	0,00	204.070,94	201.974,19	0,00	201.974,19	1.160,99	203.135,18
6 2 1 3	MATERIAL DE TRANSPORTE	0,00	0,00	0,00	0,00	0,00	0,00	0,00	0,00	0,00
6 2 1 4	EQUIPAMENTOS INFORMÁTICOS	0,00	0,00	0,00	0,00	0,00	0,00	0,00	0,00	0,00
6 2 8 1	XESTIÓN E COORDINACIÓN DE AT.PRIM	26,54	0,00	0,00	26,54	0,00	0,00	0,00	0,00	0,00
<b>ART. 62</b>	INVESTIMENTO NOVO ASOCIADO A FUNC.	26,54	225.344,91	0,00	225.371,45	201.974,19	0,00	201.974,19	1.160,99	203.135,18
6 4 0 0	CALIDADE E XESTIÓN CLÍNICA	0,00	0,00	0,00	0,00	0,00	0,00	0,00	0,00	0,00
6 4 0 2	CALIDADE E XESTIÓN CLÍNICA	0,00	38.693,06	0,00	38.693,06	20.980,84	0,00	20.980,84	0,00	20.980,84
<b>ART. 64</b>	GASTOS EN INVESTIMENTOS DE CARÁCTER IN.	0,00	38.693,06	0,00	38.693,06	20.980,84	0,00	20.980,84	0,00	20.980,84
<b>TOTAL CAP. VI</b>	<b>FORMACIÓN PERSOAL INVER. REAIS (414A)</b>	0,00	45.297,71	0,00	45.297,71	45.297,71	0,00	45.297,71	0,00	45.297,71
6 2 8 1	APOIO PROGRAMA MIR ATENCIÓN PRIMARIA	0,00	2.317,10	0,00	2.317,10	2.317,10	0,00	2.317,10	0,00	2.317,10
<b>ART. 62</b>	INVESTIMENTO NOVO ASOCIADO AO FUNCION.	0,00	2.317,10	0,00	2.317,10	2.317,10	0,00	2.317,10	0,00	2.317,10
6 4 0 1	APOIO PROGRAMA MIR ATENCIÓN PRIMARIA	0,00	42.980,61	0,00	42.980,61	42.980,61	0,00	42.980,61	0,00	42.980,61
<b>ART. 64</b>	GASTOS DE INVESTIMENTO DE CARÁCTER INMAT.	0,00	42.980,61	0,00	42.980,61	42.980,61	0,00	42.980,61	0,00	42.980,61

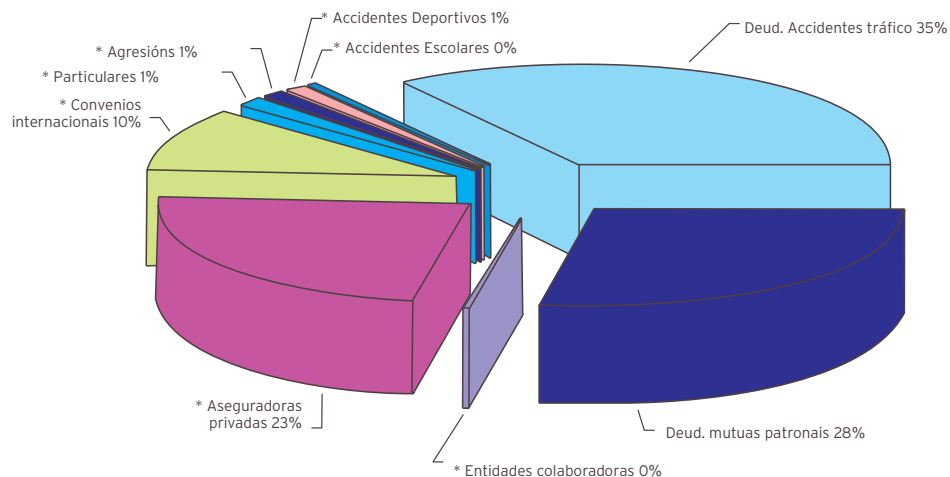
INGRESOS ACUMULADOS

CENTRO: XERENCIA DE XESTIÓN INTEGRADA DE FERROL

CÓDIGO	CONCEPTO DENOMINACIÓN	FACTURACIÓN REFERIDA AO 31/12/2015	INGRESOS EXERCICIOS CORRENTES	% INGRESOS /FACTURACIÓN	INGRESOS EXERCICIOS PECHADOS		TOTAL INGRESOS RECADADOS
					ANO	IMPORTE	
1362	Aportación farmac. Ambul.	1.043,60	1.043,60				1.043,60
1363	* Entidades colaboradoras	12.764,85	10.658,68	83,50	2014	496,24	11.154,92
	* Aseguradoras privadas	334.626,79	250.389,40	74,83	(1)	3.166,52	253.555,92
	* Convenios internacionales	329.418,33	329.418,33	100,00			329.418,33
	* Particulares	39.168,10	21.525,70	54,96	(2)	5.647,44	27.173,14
	* Agresiones	35.695,35	30.440,02	85,28	(2a)	5.038,56	35.478,58
	* Accidentes Deportivos	54.732,17	24.571,53	44,89	(3)	5.179,89	29.751,42
	* Accidentes Escolares	71.490,95	12.504,49	17,49	(4)	1.345,02	13.849,51
1364	Deud. Accidentes tráfico	574.562,37	437.187,88	76,09	(5)	141.586,50	578.774,38
1365	Deud. mutuas patronales	639.164,89	419.657,68	65,66	(6)	76.654,82	496.312,50
1391,01	Xuros de mora						0,00
139999	Outros ingresos	36.570,85	36.570,85	100,00			36.570,85
1380	Reint. presup. cerrados	6.076,80	6.076,80	100,00			6.076,80
1381	Reint. presup. ejerc. corriente	19.160,78	19.160,78	100,00			19.160,78
<b>TOTAL</b>		<b>2.154.475,83</b>	<b>1.599.205,74</b>	<b>74,23</b>		<b>239.114,99</b>	<b>1.838.320,73</b>

(1)	2011	(2)	2007	(2a)	2013	2.651,76	(4)	2012	(6)	2010
	2012		2008		2014	2.386,80		2013		2011
	2013		2009					2014	1.345,02	2012
	2014	2.370,85	2010							2013
	2015		2011	(3)	2011		(5)	2010		2014
			2012		2012			2011		
			2013		2013			2012	4.260,00	
			2014	5.647,44	2014	5.179,89		2013	517	
								2014	136.809,50	

Ingresos por Prestación de Servicios Ejercicio 2015



MEMORIA FACTURACIÓN

DATOS ACUMULADOS DE FACTURACION POR SERVICIOS SANITARIOS  
EXERCICIO 2015

	2010	2011	2012	2013	2014	2015	TOTAIS
<b>FACTURADO</b>	<b>2.641.670,36</b>	<b>1.992.724,44</b>	<b>2.158.846,16</b>	<b>2.209.298,67</b>	<b>2.092.965,53</b>	<b>2.115.565,88</b>	<b>38.428.221,44</b>
INGRESOS 91/92							951.930,14
INGRESOS 1993							538.472,40
INGRESOS 1994							676.566,30
INGRESOS 1995							860.698,07
INGRESOS 1996							756.763,84
INGRESOS 1997							942.460,73
INGRESOS 1998							1.016.048,06
INGRESOS 1999							1.108.102,81
INGRESOS 2000							1.211.081,72
INGRESOS 2001							1.205.560,13
INGRESOS 2002							1.241.008,51
INGRESOS 2003							1.283.678,39
INGRESOS 2004							1.895.250,21
INGRESOS 2005							1.584.637,30
INGRESOS 2006							1.680.378,02
INGRESOS 2007							1.738.027,85
INGRESOS 2008							2.017.699,98
INGRESOS 2009							1.823.671,78
INGRESOS 2010	1.593.542,90						1.812.467,19
INGRESOS 2011	232.717,18	1.630.869,72					1.961.654,78
INGRESOS 2012	11.269,99	210.019,72	1.785.703,95				2.025.501,13
INGRESOS 2013	1.269,21	1.301,23	193.744,40	1.885.816,30			2.082.764,86
INGRESOS 2014	2.296,71	1.215,16	2.879,88	185.996,11	1.678.664,74		1.874.589,54
INGRESOS 2015	2.386,80		5.055,67	3.168,76	228.503,76	1.537.397,31	1.776.512,30
<b>TOTAL COBRADO</b>	<b>1.843.482,79</b>	<b>1.843.405,83</b>	<b>1.987.383,90</b>	<b>2.074.981,17</b>	<b>1.907.168,50</b>	<b>1.537.397,31</b>	<b>34.065.526,04</b>
ANULACIÓNS	744.804,34	55.981,36	98.219,61	51.480,85	28.501,86	22.898,48	1.889.778,85
PTE. DE COBRO	53.383,23	93.337,25	73.242,65	82.836,65	157.295,17	555.270,09	2.472.916,56

05

## ESTRUTURA E ORGANIZACIÓN

### 5.1. Órganos de dirección

#### COMISIÓN DE DIRECCIÓN

APELIDOS E NOME	CATEGORÍA	CARGO
<b>Facio Villanueva, Ángel</b>	Xerente de Xestión Integrada	Presidente
<b>Martínez Otero, Francisco M.</b>	Director de RR.HH.	Vogal
<b>Puente Prieto, Francisco Javier</b>	Director de Procesos Asistenciais	Secretario
<b>Jorge Sánchez, Ramón José</b>	Director de Procesos con Ingreso	Vogal
<b>Cabanillas González, Miguel</b>	Coordinación Cirúrxica	Vogal
<b>Santos Couce, Susana</b> (ata abril 2015)	Directora de Procesos sen Ingreso e Urxencias	Vogal
<b>Mariños-Ageitos Monteagudo, Salvador</b> (dende Maio de 2015)	Director de Procesos sen Ingreso e Urxencias	Vogal
<b>Rodríguez Dapena, Silvia</b>	Directora de Procesos de Soporte	Vogal
<b>Arantón Areosa, Luis</b>	Director de Enfermaría	Vogal
<b>Vidal Maroño, M.<sup>a</sup> Esther</b>	Subdirectora de Procesos Asistenciais da Área de Enfermaría	Vogal
<b>Quintían Méndez, M.<sup>a</sup> Margarita</b>	Subdirectora de Procesos Asistenciais da Área de Enfermaría	Vogal
<b>Calderón de Arriba, Ángela</b>	Directora de Recursos Económicos	Vogal
<b>Martínez Rey, M.<sup>a</sup> Ángeles</b>	Subdirectora da Área de Recursos Económicos	Vogal
<b>Rodríguez Pintor, Rosalía</b>	Subdirectora de Sistemas de Información	Vogal
<b>Serantes González, Carmen</b>	Subdirectora da Área de Recursos Humanos	Vogal

#### CONSELLO DE CALIDADE

APELIDOS E NOME	CATEGORÍA	CARGO
<b>Arantón Areosa, Luis</b>	Director de Enfermaría	Vogal
<b>Cabanillas González, Miguel</b>	Coordinación Cirúrxica	Vogal
<b>Calderón de Arriba, Ángela</b>	Directora de Recursos Económicos	Vogal
<b>Facio Villanueva, Ángel</b>	Xerente de Xestión Integrada	Presidente
<b>Jorge Sánchez, Ramón José</b>	Director de Procesos con Ingreso	Vogal
<b>Martínez Otero, Francisco M.</b>	Director de RRHH	Vogal
<b>Pesado Cartelle, José</b>	Director de Planificación de Coidados	Secretario
<b>Puente Prieto, Francisco Javier</b>	Director de Procesos Asistenciais	Vogal
<b>Rodríguez Dapena, Silvia</b>	Director de Procesos de Soporte	Vogal
<b>Santos Couce, Susana</b> (ata abril de 2105)	Directora de Procesos sen Ingreso e Urxencias	Vogal
<b>Mariños-Ageitos Monteagudo, Salvador</b> (dende Maio de 2015)	Director de Procesos sen Ingreso e Urxencias	Vogal

## 5.2. Órganos de participación

### COMISIÓN DE XESTIÓN

APellidos e Nome	Categoría	Cargo
Calderón de Arriba, Ángela	Directora de Recursos Económicos	Presidente
Carro López, Rosa	Responsable Servizos Xerais	Vogal
De Pablo Hermida, M. <sup>a</sup> Teresa	Responsable Xestión Medioambiental-CAE	Vogal
Fernández Gómez, Fernando	Xefe Servizo de Informática	Vogal
Gómez Díaz, Pedro	Xefe de Servizo de cociña	Vogal
González Veiga, Belén	Xefe de Servizo de Servizo Hostelería	Vogal
Mariñas Placer, Dolores	Responsable Servizo Suministros	Vogal
Francisco Romalde Naveiras	Responsable de Almacén	Secretaria
Martínez Rey, M. <sup>a</sup> Ángeles	Subdirectora da Área de Recursos Económicos	Vogal
Veloso Rodríguez, Ramón	Xefe de Servizo de Soporte, Prestacións e Concertos	Vogal
Noqueira Castro, Fco. Javier	Responsable Servizo de Mantemento	Vogal
Juan Fernández Carbajal	Xefe de Sección de Mantemento	Vogal
Xavier Novoa Conde	Enxeñeiro Técnico de Mantemento	Vogal
Rodríguez Pintor, Rosalía	Subdirectora de Sistemas de Información	Vogal
Vázquez Martínez, Miguel	Xefe de Servizo Xestión Económica	Vogal

### COMITÉ DE HISTORIAS CLÍNICAS

APellidos e Nome	Especialidade	Categoría	Cargo
Ares Couceiro, José Ramón	Atención Primaria	Médico AP	Vogal
Arrojo Alonso, Fernanda	Nefroloxía	FEA	Vogal
Fernández Gómez, Fernando	Informática	Persoal Xestión	Vogal
Fuster Sanjurjo, Lucía	Farmacia	Farmacéutica	Vogal
González Seoane, Raquel	Xinecoloxía	FEA	Vogal
López de los Reyes, Ramón	Cirurgía	FEA	Vogal
Mosteyrín Salgado, Pilar	Admisión e documentación clínica	Médico	Secretaria
Nieto Folgar, Miguel Ángel	Atención Primaria	Médico AP	Vogal
Pineda Gurrea, Adrián	Servizo de Urxencias	Médico	Vogal
Rumbo Prieto, José María	Supervisor Coidados, Innovación e Investigación	Enfermeiro	Vogal
Yáñez Blanco, María Teresa	Admisión e documentación clínica	Médico	Presidente

**COMITÉ DE FARMACIA**

<b>APELIDOS E NOME</b>	<b>ESPECIALIDADE</b>	<b>CARGO</b>
<b>Aguirre Sánchez, Juan Luis</b>	Urxencias	Vogal
<b>Albiñana Pérez, Sandra</b>	Farmacia	Vogal
<b>Álvarez Dieguez, María Isabel</b>	Área Médica	Vogal
<b>Calvo Rivera, María Carmen</b>	C.S. Narón	Vogal
<b>Castro Seoane, Francisco</b>	Anestesia e reanimación	Vogal
<b>De Juan Prego, Jesús</b>	C.S. Fontenla Maristany	Vogal
<b>De Paz Arias, Laura</b>	Oncoloxía	Vogal
<b>Fernández Prieto, Ramón</b>	Pediatría	Presidente
<b>Ponce Piñón, Ana Belén</b>	C.S Fene	Vogal
<b>Jorge Sánchez, Ramón José</b>	DPM	Vogal
<b>Martínez González, Andrés</b>	CS Fene	Vogal
<b>Bouza Piñeiro, Pablo</b>	Medicina Interna (HADO)	Vogal
<b>Núñez Pérez, Antonio</b>	Psiquiatría	Vogal
<b>Ramos Calahorra, José Ignacio</b>	Xinecoloxía	Vogal
<b>Rodríguez Penín, Isaura</b>	Farmacia	Secretaria

**COMITÉ DE NUTRICIÓN**

<b>APELIDOS E NOME</b>	<b>ESPECIALIDADE</b>	<b>CARGO</b>
<b>Cotovad Bellas, Laura</b>	Endocrinoloxía	Vogal
<b>Rodríguez Penín, Isaura</b>	Farmacia	Secretaría
<b>Vives Rodríguez, Eulalia</b>	Cirurgia	Vogal
<b>Alvarez Díaz, Hortensia</b>	Medicina Interna - Enf. Infecciosas	Vogal
<b>Arrojo Alonso, María Fernanda</b>	Nefroloxía	Vogal
<b>Gómez Canosa, María Sandra</b>	Medicina Intensiva	Vogal
<b>García Villar, Ana Isabel</b>	Pediatría	Vogal
<b>González Lorenzo, María Portal</b>	Facultativo AP - CS O Val	Vogal
<b>De Paz Gíao, María Paz</b>	Enfermeira CS Fene	Vogal
<b>Toimil Hermida, Marta</b>	Enfermeira - CEXt endocrino	Vogal
<b>Jorge Sánchez, Ramón</b>	Representante Dir. Procesos	Vogal
<b>Arantón Areosa, Luis</b>	Representante Dir. Enfermaría	Vogal

**COMITÉ DE INFECCIÓN, PROFILAXE E POLÍTICA ANTIMICROBIANA**

<b>APELIDOS E NOME</b>	<b>ESPECIALIDADE</b>	<b>CARGO</b>
<b>Álvarez De Cienfuegos Gálvez, Rafael</b>	Facultativo Área Cirúrxica	Vogal
<b>Bardán García, Belén</b>	Facultativo Farmacia Hospitalaria	Vogal
<b>Carballeira González, Iria</b>	Facultativo Pediatría	Vogal
<b>Castro Orjales, María José</b>	Facultativo Medicina Intensiva	Vogal
<b>Cortizas Rey, Juan Santiago</b>	Medicina Preventiva	Vogal
<b>García Rodríguez, José Francisco</b>	Facultativo Área Médica	Vogal
<b>Jorge Sánchez, Ramón</b>	Director de Procesos con Ingreso	Vogal
<b>Lorenzo García, Virginia</b>	Facultativo Medicina preventiva	Vogal
<b>Mariño Callejo, Ana</b>	Facultativo Área Médica	Vogal
<b>Pardo Landrove, María José</b>	Facultativo Atención Primaria	Vogal
<b>Peña Rodríguez, Fernanda</b>	Facultativo Microbioloxía	Vogal

**NÚCLEO DE SEGURIDADE DO PACIENTE**

<b>APELIDOS E NOME</b>	<b>ESPECIALIDADE</b>	<b>CARGO</b>
<b>Anca Basoa, Margarita</b>	Hospitalización	Vogal
<b>Castro Orjales, María José</b>	UCI	Vogal
<b>Cortina Fernández, Aurora</b>	Laboratorio	Vogal
<b>De Paz Gao, María Paz</b>	At. Primaria Fene	Vogal
<b>Díaz Pita, Isabel</b>	At. Primaria Fontenla M.	Vogal
<b>Fernandez Prieto, Ramón</b>	Pediatría	Vogal
<b>García Rivera, María Gemma</b>	Urxencias	Vogal
<b>Granero López, Mónica</b>	Farmacia	Vogal
<b>Millor Sanesteban, Belén</b>	U. Calidade	Secretaria
<b>Otero Méndez, Susana</b>	Cirurxía	Vogal
<b>Paz Fandiño, Susana</b>	Encargada de quenda	Vogal
<b>Pesado Cartelle, Jose</b>	Coordinador U. Calidade	Coordinador
<b>López Crecente, Fernanda</b>	Dirección P. Soporte	Presidenta
<b>Rodríguez Fouz, Coral</b>	Admisión	Vogal
<b>Rumbo Prieto, José María</b>	Sup. Coidados, investigación e innovación	Vogal
<b>Vidal Maroño, Esther</b>	Subdirectora de Enfermaría	Vogal

#### COMITÉ DE TRANSFUSIÓNS E HEMODERIVADOS

APELIDOS E NOME	ESPECIALIDADE	CARGO
<b>Ameneiro Romero, Laura</b>	Área cirúrxica	Vogal
<b>Mella Pérez, Carmen</b>	Area Médica - Med.Interna	Vogal
<b>Cortina Fernández, Aurora</b>	Enfermaría - Banco de sangue	Vogal
<b>Gómez Torreiro, Eduardo</b>	Hematoloxía	Vicepresidente
<b>Jorge Sánchez, Ramón José</b>	DPM - Representante Dirección	Presidente
<b>Maside Miño, Elena</b>	Área Pediatría	Vogal
<b>Millor Sanesteban, Belén</b>	U.Calidade	Secretaria
<b>Montero Hernández, Ana María</b>	Área Farmacia	Vogal
<b>Nadal Hernán Gómez, Iluminada</b>	Área Anestesia	Vogal
<b>Pérez Martín, Berta</b>	MIR Cirurxía	Vogal
<b>Rivera Trobo, Alejandra</b>	Área Xinecoloxía	Vogal
<b>Rodríguez Calvo, Inmaculada</b>	CTG	Vogal
<b>Soloso Blanco, Carmen</b>	Área Médica - Urgencias	Vogal

#### COMITÉ DE COIDADOS PALIATIVOS

APELIDOS E NOME	ESPECIALIDADE	CARGO
<b>Carballada Rico, Carmen</b>	Facultativo Hospitalización a Domicilio	Vogal
<b>Castro Bouzas, Manuel</b>	Asesor Espiritual	Vogal
<b>Cortizas Rey, Juan Santiago</b>	Enfermeiro/a de Atención Primaria	Vogal
<b>Goday Merini, Luisa</b>	Enfermeiro O61	Vogal
<b>López Aneiros, Flor María</b>	Enfermeiro/a de Cuidados Paliativos	Vogal
<b>Lopez Rivas, Francisca</b>	Facultativo de Atención Primaria	Vogal
<b>Mosquera Pena, Marcelino</b>	Facultativo de Cuidados Paliativos	Presidente
<b>Pellón Augusto, Maria Luz</b>	Facultativo de Oncoloxía	Vogal
<b>Pérez Fernández, Ana Belén</b>	Médico de Urgencias Hospitalarias	Vogal
<b>Ramil Fraga, María Josefa</b>	Facultativo de Psicoloxía Clínica	Vogal
<b>Ramón Jorge Sánchez</b>	Representante Dirección	Vogal
<b>Rodríguez Franco, Susana</b>	Traballo Social	Vogal
<b>Saavedra Pita, Pilar</b>	Facultativo de Atención Primaria	Secretaria
<b>Salazar Laya, Beatriz</b>	Facultativo de Farmacia Hospitalaria	Vogal

## COMITÉ DE ÉTICA ASISTENCIAL

APellidos e Nome	Especialidade	Cargo
Ameneiros Lago, Eugenia	Medicina Interna	Vogal
Arcinega García, Carmen	Traumatoloxía	Vogal
Bernal Moure, Antonio	Pediatría - At. Primaria	Vogal
Cantón Blanco, Ana	Endocrinoloxía	Vogal
Carballada Rico, Carmen	HADO	Presidenta
Couce Gómez de la Tía, Juan Ramón	Medicina Familia - At. Primaria	Vogal
Delgado Lorenzo, Xosé F.	Capelán	Vogal
Díaz Fernández, Juan	Pediatría - At. Primaria	Vogal
Díaz Tojeiro, Ana Isabel	Unidade Coidados Palitativos	Vogal
Dopico Pérez, Octavio	Medicina Familia - At. Primaria	Vogal
Garrido Sanjuán, Juan Antonio	Medicina Interna	Vogal
Gasaya Aller, Paulino		Membro lego
Gómez Acosta, Amanda	Asesoría Xurídica	Secretaria
Gómez Poutas, Margarita	Odontoloxía - At. Primaria	Vogal
Grande Regueiro, María Isabel	Unidade Coidados Palitativos	Vogal
Parada García, María Ángeles	HADO	Vogal
Pena Martínez, Montserrat	HADO	Vogal
Riveira Fraga, María del Carmen	Unidade Coidados Palitativos	Vogal
Robles Prieto, Jesús	Psicoloxía At. Primaria	Vogal
Seijas García, Carmen	Asesoría Xurídica	Vogal
Soloso Blanco, María Carmen	Medico urxencias	Vicepresidenta
Soto Hermida, Esperanza	Avogada	Vogal
Talavera Valverde, Miguel Ángel	Psiquiatría	Vogal
Tizón Bouza, Eva	Neumoloxía	Vogal

## COMITÉ DE PREVENCIÓN DO TABAQUISMO

APellidos e Nome	Servizo	Cargo
Casal López, María del Carmen	Enfermeira - CS Valdoviño	Vogal
Castro Bouzas, Manuel	Saúde Mental	Vogal
Gracia Gavín, Luis	Servizos xerais	Vogal
Jorge Sánchez, Ramón José	Director de Procesos con Ingreso	Vogal
Lorenzo García, Virginia	Medicina Preventiva	Vogal
Moreno Barraquán, Jesús	Pneumoloxía	Presidente
Romero Pérez, Elena	Médico de familia - CS Narón	Vogal
Santos Couce, Susana (ata abril 2015)	Directora de Procesos sen Ingreso e Urxencias	Vogal
Mariños-Ageitos Monteagudo, Salvador (dende Maio de 2015)	Director de Procesos sen Ingreso e Urxencias	Vogal
Seijas García, María del Carmen	Asesoría Xurídica	Secretaria
Vidal Lence, Mercedes	Coordinadora de persoal administrativo	Vogal
Vidal Maroño, Esther	Subdirectora de Procesos Asistenciais da Área de Enfermaría	Vogal

**COMISIÓN DE DOCENCIA**

<b>APELIDOS E NOME</b>	<b>SERVIZO</b>	<b>CARGO</b>
<b>Bardán García, Belen</b>	Farmacía	Vogais en representación dos especialistas en formación
<b>Castro Bouzas, Manuel</b>	Psicoloxía Clínica	Vogais en representación dos titores dos programas de formación
<b>Fernández Bouza, Elena</b>	Medicina Interna	Vogais en representación dos titores dos programas de formación
<b>García Alén, Daniel</b>	Medicina Interna	Vogais en representación dos especialistas en formación
<b>Garea Loureiro, Alberto</b>	Titor de Cirurxía Ortopédica e Traumatoloxía	Vogais en representación dos titores dos programas de formación
<b>González Iglesias, Claudia</b>	Representante Xeral MIR	Vogais en representación dos especialistas en formación
<b>López de los Reyes, Ramón</b>	FEA Cirurxía Xeral e do A. Dixestivo	Presidente
<b>Mares Iglesias, Natalia</b>	Secretaria Unidade de Docencia e Investigación	Secretaria
<b>Montes Prieto, Cristina</b>	Xinecoloxía	Vogais en representación dos especialistas en formación
<b>Núñez Arias, Daniel</b>	Psiquiatría	Vogais en representación dos especialistas en formación
<b>Otero Peña, Antonio</b>	Medicina Familiar e Comunitaria	Vogal nomeado pola Xunta de Persoal
<b>Ramil Hermida, Luis</b>	CS Fontenla Maristany	Coordinador Unidade Docente Medicina Familiar e Comunitaria
<b>Sagstagoia Epelde, Olatz</b>	A. Clinicas	Vogais en representación dos especialistas en formación
<b>Sánchez Guillén, Luis</b>	Cirurxía	Vogais en representación dos especialistas en formación
<b>Santos Tapia, Maravillas</b>	Pediatría e Áreas Específicas	Vogais en representación dos titores dos programas de formación
<b>Sesma Sánchez, Pascual</b>	Xefe de Servizo de Medicina Interna	Vogal representante comunidade autónoma
<b>Vázquez Golpe, Romina</b>	Medicina Familiar e Comunitaria	Vicepresidenta

### 5.3. Órganos de representación

#### XUNTA DE PERSOAL

APELIDOS E NOME	SINDICATO	CARGO
Rey Díaz, M <sup>a</sup> Elena	CCOO	Presidenta
Caruncho Carreira, Víctor	CCOO	Secretario

#### Delegados sindicais

<b>Campos Doce, M.<sup>a</sup> Victoria</b>	CCOO	Vogal
<b>Rego Iglesias, Oliva</b>	CCOO	Vogal
<b>Vázquez rodeiro, Manuel</b>	CCOO	Vogal
<b>Castro Seoane, Francisco Javier</b>	CESM-O´MEGA	Vogal
<b>Otero Peña, Antonio</b>	CESM-O´MEGA	Vogal
<b>Ameneiro Romero, Laura</b>	CESM-O´MEGA	Vogal
<b>Bellido Guerrero, Diego</b>	CESM-O´MEGA	Vogal
<b>Martínez Yáñez, Alejandra</b>	CIG	Vogal
<b>López Rodríguez, M<sup>a</sup> Cirstina</b>	CIG	Vogal
<b>Arto Blanco, Ana</b>	CIG	Vogal
<b>Rodríguez Alvarez, Susana</b>	CIG	Vogal
<b>Suárez Castro, Ana M<sup>a</sup></b>	CIG	Vogal
<b>Botana Albá, Carlos</b>	CSI.F	Vogal
<b>Lorenzo Díaz, Natalia</b>	CSI.F	Vogal
<b>Fernández Bouza, Adela</b>	CSI.F	Vogal
<b>Suárez Martínez, Benigno José</b>	SATSE	Vogal
<b>López Blanco, M<sup>a</sup> Carolina</b>	SATSE	Vogal
<b>Golpe Díaz, Antonio</b>	UGT	Vogal
<b>López Pérez, Emilio</b>	UGT	Vogal
<b>Real Rodríguez, María Asunción</b>	UGT	Vogal
<b>Rascado Sedes, Francisco Javier</b>	UGT	Vogal
<b>Pereira Galego, Rosa María</b>	USAE	Vogal
<b>Vázquez Marcos, Lidia Victoria</b>	USAE	Vogal

### COMITÉ DE PREVENCIÓN DE RISCOS LABORAIS

APELIDOS E NOME	CATEGORÍA	CARGO
<b>Facio Villanueva, Ángel</b>	Xerente de Xestión Integrada	Presidente
<b>Martínez Otero, Francisco M.</b>	Director de RRHH	Vogais Administración
<b>Jorge Sánchez, Ramón</b>	Director de Procesos con Ingreso	Vogais Administración
<b>Santos Couce, Susana</b> (ata abril de 2105)	Directora de Procesos sen Ingreso e Urxencias	Vogais Administración
<b>Mariños-Ageitos Monteagudo, Salvador</b> (dende Maio de 2015)	Director de Procesos sen Ingreso e Urxencias	Vogais Administración
<b>Arantón Areosa, Luis</b>	Director de Procesos de Enfermaría	Vogais Administración
<b>Calderón de Arriba, Ángela</b>	Directora de Recursos Económicos	Vogais Administración
<b>Martínez Rey, M.<sup>a</sup> Ángeles</b>	Subdirectora da Área de Recursos Económicos	Vogais Administración
<b>Serantes González, Carmen</b>	Subdirectora da Área de Recursos Humanos	Vogais Administración
<b>Seijas García, Carmen</b>	Grupo Técnico	Secretaría

APELIDOS E NOME	SINDICATO	CARGO
<b>Rego Iglesias, Oliva</b>	CCOO	Vogais sindicais
<b>Caruncho Carreira, Victor</b>	CCOO	Vogais sindicais
<b>Arto Blanco, Ana</b>	CIG	Vogais sindicais
<b>Rodríguez Alvarez, Susana</b>	CIG	Vogais sindicais
<b>Lorenzo Díaz, Natalia</b>	CSIF	Vogais sindicais
<b>Golpe Díaz, Antonio</b>	UGT	Vogais sindicais
<b>Rascado Sedes, Francisco Javier</b>	UGT	Vogais sindicais
<b>Otero Peña, Antonio</b>	CESM-O´MEGA	Vogais sindicais
<b>Díaz Pazos, Julio</b>	CESM-O´MEGA	Vogais sindicais
<b>Lorenzo Díaz, Natalia</b>	CSIF	Vogais sindicais

## ESTRUTURA DE SERVIZOS

ÁREA FUNCIONAL ESTRUTURAL		SERVIZOS FUNCIONAIS ESTRUTURAIS
Administración	ADT	Administración Control Xestión Xestión Económica
Xerencia e Dirección	DIR	Atención ao Paciente Dirección Enfermaría Dirección Médica Dirección Xestión - Servizos Xerais Xerencia
Medicina Preventiva	MPR	Medicina Preventiva
ÁREA FUNCIONAL INTERMEDIA		SERVIZOS FUNCIONAIS INTERMEDIOS
Admisión	ADM	Admisión Documentación Clínica
Bloque Cirúrxico	BLQ	Anestesia e Reanimación Esterilización Quirófano
Consultas Externas	CEX	Consultas Externas
Probas Especiais	PES	Neurofisioloxía Clínica Centros Concertados Cámara Hiperbárica
Farmacia	FAR	Farmacia
Laboratorios	LAB	Análises Clínicas Anatomía Patolóxica Banco de Sangue Laboratorio de Hematoloxía Laboratorio de Microbioloxía
Loxística	LOG	Audiovisuais Hostalaría Informática Loxística Mantemento Persoal Seguridade e Comunicaci3ns Subministraci3ns
Radiodiagn3stico	RAD	Radiodiagn3stico
Gardas Especialistas	GAR	Gardas de Especialistas
Medicina Intensiva	MIV	Medicina Intensiva
Hospitalizaci3n	HOS	Unidades Enfermaría Hospital de D3a

ÁREA FUNCIONAL FINAL		SERVIZOS FUNCIONAIS FINAIS
Medicina	MED	Medicina Interna Dixectivo Neumoloxía Cardioloxía Alergoloxía Neuroloxía Reumatoloxía Nefroloxía Endocrinoloxía Oncoloxía Médica Hematoloxía Rehabilitación Hospitalización a Domicilio
Obstetricia	OBS	Obstetricia
Pediatría	PED	Pediatría
Cirurxía	CGD	Cirurxía Xeral e Dixestiva Dermatoloxía Xinecoloxía Oftalmoloxía Otorrinolaringoloxía Traumatoloxía Uroloxía Unidade de Transplantes
Psiquiatría	PSQ	Psiquiatría
Urxencias	URG	Urxencias
Primaria	PRI	Atención Primaria
Centros Alleos	CAJ	Centros Alleos
Hospitalización Sociosanitaria	HSS	Hospitalización Sociosanitaria
Docencia Investigación	DEI	Docencia e Investigación

06

## ACTIVIDADE GLOBAL E POR CENTROS EN ATENCIÓN PRIMARIA

### 6.1. Atención primaria

#### DATOS DEMOGRÁFICOS

Poboación: 196.203	Superficie (km <sup>2</sup> ): 1.554,20	TIS > 14 anos:	162.926	89 %
	Densidade (hab./km <sup>2</sup> ): 126,24	TIS <= 14 anos:	19.825	11 %
		TIS totais:	182.751	100 %
		Maiores de 65 anos:	47.446	29 %

#### RECURSOS FÍSICOS

##### CENTROS DE SAÚDE

<b>Centro de Saúde de Fontenla Maristany</b>	Quenda de mañá / tarde	SAP FONTENLA M.-A
<b>Centro de Saúde de Fontenla Maristany</b>	Quenda de mañá / tarde	SAP FONTENLA M.-B
<b>Centro de Saúde de Caranza</b>	Quenda de mañá / tarde	SAP CARANZA
<b>Centro de Saúde de Serantes</b>	Quenda de mañá	SAP SERANTES
<b>Centro de Saúde de Ares</b>	Quenda de mañá	SAP FENE
<b>Centro de Saúde de Cabanas</b>	Quenda de mañá	SAP PONTEDEUME
<b>Centro de Saúde da Capela</b>	Quenda de mañá	SAP FENE
<b>Centro de Saúde de Cariño</b>	Quenda de mañá	SAP ORTIGUEIRA
<b>Centro de Saúde de Cedeira</b>	Quenda de mañá	SAP CEDEIRA
<b>Centro de Saúde de Cerdido</b>	Quenda de mañá	SAP SAN SADURNIÑO
<b>Centro de Saúde de Fene</b>	Quenda de mañá / tarde	SAP FENE
<b>Centro de Saúde de Mañón</b>	Quenda de mañá	SAP ORTIGUEIRA
<b>Centro de Saúde de Moeche</b>	Quenda de mañá	SAP SAN SADURNIÑO
<b>Centro de Saúde de Monfero</b>	Quenda de mañá	
<b>Centro de Saúde de Mugardos</b>	Quenda de mañá	SAP FENE
<b>Centro de Saúde de Narón</b>	Quenda de mañá / tarde	SAP NARÓN
<b>Centro de Saúde de Neda</b>	Quenda de mañá	SAP NARÓN
<b>Centro de Saúde de Ortigueira</b>	Quenda de mañá	SAP ORTIGUEIRA
<b>Centro de Saúde de Pontedeume</b>	Quenda de mañá / tarde	SAP PONTEDEUME
<b>Centro de Saúde das Pontes de García Rodríguez</b>	Quenda de mañá / tarde	SAP AS PONTES DE GARCÍA RODRÍGUEZ
<b>Centro de Saúde de San Sadurniño</b>	Quenda de mañá	SAP SAN SADURNIÑO
<b>Centro de Saúde das Somozas</b>	Quenda de mañá	SAP SAN SADURNIÑO
<b>Centro de Saúde de Valdoviño</b>	Quenda de mañá	SAP NARÓN

## CONSULTORIOS

<b>Consultorio Manuel Comellas</b>	Quenda de mañá	SAP FONTENLA M.-B
<b>Consultorio de Maniños</b>	Quenda de mañá	SAP FENE
<b>Consultorio do Val</b>	Quenda de mañá	SAP NARÓN
<b>Consultorio de Pedroso</b>	Quenda de mañá	SAP NARÓN
<b>Consultorio de Mera</b>	Quenda de mañá	SAP ORTIGUEIRA
<b>Consultorio de Espasante</b>	Quenda de mañá	SAP ORTIGUEIRA

## RECURSOS HUMANOS

<b>Médicos:</b>	119
<b>Pediatras:</b>	25
<b>ATS/DUE:</b>	115
<b>MIR:</b>	0
<b>Odontólogos:</b>	9
<b>Hixienistas dentais:</b>	9
<b>Técnicos coidados aux. enfermaría</b>	11
<b>Aux. administrativos:</b>	20
<b>PSX:</b>	54
<b>Celadores:</b>	18
<b>Trab. sociais:</b>	7
<b>Matronas:</b>	11
<b>Farmacéuticos:</b>	7
<b>Limpadoras:</b>	0
<b>Fisioterapeutas:</b>	10

UNIDADES DE APOIO Á ATENCIÓN PRIMARIA		
<b>Unidades administrativas</b>	CS Fontenla Maristany	Quenda de mañá / tarde
	CS de Caranza	Quenda de mañá / tarde
	CS de Serantes	
	CS de Ares	
	CS de Cabanas	
	CS da Capela	
	CS de Cariño	
	CS de Cedeira	
	CS de Cerdido	
	CS de Fene	Quenda de mañá / tarde
	CS de Mañón	
	CS de Moeche	
	CS de Mugardos	
	CS de Narón	Quenda de mañá / tarde
	CS de Neda	
	CS de Ortigueira	
	CS de Pontedeume	Quenda de mañá / tarde
CS das Pontes de García Rodríguez	Quenda de mañá / tarde	
CS de San Sadurniño		
CS de Valdoviño		
<b>Fisioterapia</b>	CS de Fene	Quenda de mañá / tarde
	CS de Ortigueira	
	CS de Narón	Quenda de mañá / tarde
	CS de Pontedeume	
	CS de As Pontes	Quenda de mañá / tarde
CH Arquitecto Marcide (Ferrol)		
<b>Odontoloxía</b>	CS Fontenla Maristany	Quenda de mañá / tarde
	CS Caranza	
	CS de Fene	
	CS de Narón	Quenda de mañá / tarde
	CS de Ortigueira	
CS de Pontedeume		
CS das Pontes de García Rodríguez		
<b>Saúde Mental</b>	CS Fontenla Maristany (Ferrol)	
	CS de Caranza	
	Hospital Básico de Defensa	
<b>Psicoprofilaxe-Obstétrica</b>	CS Fontenla Maristany	
	CS de Ares	
	CS das Pontes de García Rodríguez	
	CS de Fene	
	CS de Mugardos	Mugardos e A Capela
	CS de Narón	Quenda de mañá / tarde
	CS de Neda	
	CS de Ortigueira	Cariño e Ortigueira
CS de Pontedeume	Pontedeume e Cabanas	
CS de San Sadurniño	San Sadurniño, Cedeira e Valdoviño	
<b>Asistencia Social</b>	CS de Caranza	
	CS de Fene	
	CS Fontenla Maristany	
	CS de Pontedeume	
	CS de Narón	
	CS de Serantes	
Centro Orientación Familiar		
<b>Farmacia</b>	CS das Pontes de García Rodríguez	Martes e xoves
	CS de Cariño	Mércores
	CS de Cedeira	Martes
	CS de Fene	
	CS de Narón	
	CS de Ortigueira	Luns e xoves
	CS de Pontedeume	Luns, mércores e venres
	CS de San Sadurniño	Venres
CS Fontenla Maristany		

**ACTIVIDADE ASISTENCIAL**

<b>MEDICINA DE FAMILIA</b>			<b>INDICADORES</b>	
<b>Demanda no CS</b>				
Demanda	811.173	84,68 %	Frecuentación	5,88
Programada	16.278	1,70 %	Consultas / profesionais/ día	31,03
Receita	130.517	13,62 %	C. enfermidade / profesionais / día	26,27
<b>TOTAL</b>	<b>957.968</b>	<b>100,00 %</b>		

<b>Actividades específicas (*)</b>	
Retinografías	3.702
Teleconsultas	7.642
Cirurgía menor	7.340
Ecografías	312
Espirometrías	4.353

(\*) inclúe actividades non clasificadas por centros

<b>PEDIATRÍA</b>				
<b>Demanda no CS</b>				
Demanda	98.088	81,01 %	Frecuentación	6,11
Programada	21.852	18,05 %	Consultas / profesionais / día	19,45
Receita	1.140	0,94 %	C. enfermidade / profesionais / día	15,76
<b>TOTAL</b>	<b>121.080</b>	<b>100,00 %</b>		

<b>CONSULTAS E PROBAS REALIZADAS POR SOLICITUDE DOS CENTROS DE ATENCIÓN PRIMARIA (*)</b>				
Análises clínicas	91.548	42,95 %	Frecuentación	1,17
Consultas externas	79.973	37,52 %	Probas / día	856,07
Probas de radioloxía	41.640	19,53 %	Análises / día	367,66
			Consultas / día	321,18
			Probas / día	167,23
			Non dispoñible /día	0,00
<b>TOTAL</b>	<b>213.161</b>	<b>100,00 %</b>		

(\*) inclúe actividades non clasificadas por centros

**ACTIVIDADE ASISTENCIAL DE ODONTOLOXÍA (ATENCIÓN PRIMARIA)**

ODONTOLOXÍA EN AP			INDICADORES	
Demanda	24.797	64,81 %	Frecuentación	0,21
Programada	13.463	35,19 %	Consultas / día	153,65
Receita	0	0,00 %	Consultas / profesionais / día	17,07
<b>TOTAL</b>	<b>38.260</b>	<b>100,00 %</b>		

**CENTROS DE SAÚDE AOS QUE PRESTA ASISTENCIA EN ODONTOLOXÍA**

CS Fontenla M. (Ferrol)	CS Fontenla Maristany (Ferrol) e Valdoviño
CS Caranza (Ferrol)	CS Caranza, Cedeira, Serantes
CS de Fene	CS Ares, A Capela, Fene e Mugardos
CS de Narón	CS Cerdido, Narón, Neda, Moeche, San Sadurniño e As Somozas
CS de Ortigueira	CS Cariño, Mañón e Ortigueira
CS das Pontes de García Rodríguez	CS As Pontes
CS de Pontedeume	CS Cabanas, Monfero e Pontedeume

	TIS > 14 anos:	TIS <= 14 anos:	TIS totais:
CS Fontenla M. (Ferrol)	47.378	5.701	53.079
CS Caranza (Ferrol)	21.120	2.572	23.692
CS de Fene	22.444	2.632	25.076
CS de Narón	40.725	5.688	46.413
CS de Ortigueira	10.308	834	11.142
CS das Pontes de García Rodríguez	9.715	1.101	10.816
CS de Pontedeume	11.236	1.297	12.533
	<b>162.926</b>	<b>19.825</b>	<b>182.751</b>

## ÁREA SANITARIA DE FERROL

### URXENCIAS EXTRAHOSPITALARIAS: PUNTOS DE ATENCIÓN CONTINUADA (PAC)

PAC	CENTROS OU CONCELLOS AOS QUE PRESTA SERVIZO
PAC FERROL	CS Fontenla Maristany, CS de Serantes, CS.de Caranza (concello de Ferrol)
PAC CEDEIRA	Concellos de Cedeira, Cerdido e Valdoviño
PAC FENE	Concellos de Ares, A Capela, Fene e Mugarbos
PAC NARÓN	Concellos de Narón, Neda e Valdoviño
PAC ORTEGAL	Concellos de Cariño, Mañón e Ortigueira
PAC PONTEDEUME	Concellos de Cabanas, Monfero e Pontedeume
PAC AS PONTES	Concello das Pontes de García Rodríguez
PAC SAN SADURNIÑO	Concellos de Cerdido, Moeche, San Sadurniño e As Somozas

## PAC ÁREA SANITARIA DE FERROL

### CENTROS OU CONCELLOS AOS QUE PRESTA SERVIZO

	TIS > 14 anos	TIS <= 14 anos	TIS totais
PAC FERROL	57.260	6.980	64.240
PAC CEDEIRA	7.195	841	8.036
PAC FENE	22.444	2.632	25.076
PAC NARÓN	39.170	5.663	44.833
PAC ORTEGAL	10.308	834	11.142
PAC PONTEDEUME	11.236	1.297	12.533
PAC AS PONTES DE GARCÍA RODRÍGUEZ	9.715	1.101	10.816
PAC SAN SADURNIÑO	5.596	477	6.073
	<b>162.924</b>	<b>19.825</b>	<b>182.749</b>

## RECURSOS HUMANOS

Médicos:	36
ATS/DUE:	29
Celadores:	28
Psx:	1

## ACTIVIDADE ASISTENCIAL

MEDICINA			INDICADORES	
Consultas no CS	108.417	87,67 %	Frecuentación	0,68
Consultas no domicilio	4.077	3,30 %	Consultas / día	338,82
Outros (inclúe actividades non clasificadas por centros)	11.175	9,04 %		
<b>TOTAL</b>	<b>123.669</b>	<b>100,00 %</b>		

**DOTACIÓN SANITARIA E ACTIVIDADE ASISTENCIAL  
CONCELLO DE FERROL**

**DATOS DEMOGRÁFICOS**

Poboación: 69.452	Superficie (km <sup>2</sup> ): 82,65	TIS > 14 anos: 57.260
	Densidade (hab./km <sup>2</sup> ): 840,31	TIS <= 14 anos: 6.980
		TIS totais: 64.240

**RECURSOS FÍSICOS**

**CENTROS DE SAÚDE**

CS Fontenla Maristany  
CS Serantes  
CS Caranza

**SERVIZOS**

SAP FONTELA M-A E S.A.P. FONTENLA M- B  
SAP SERANTES  
SAP CARANZA

**CONSULTORIOS PERIFERICOS**

Consultorio Manuel Comellas      SAP FONTENLA MARISTANY - B

**CONCELLO DE FERROL****CENTRO DE SAÚDE**

Centro de Saúde Fontenla Maristany

**SERVIZOS**

FONTENLA MARISTANY-A.

Quenda de mañá / tarde

TIS &gt; 14 anos: 42.243 89 %

TIS &lt;= 14 anos: 5.156 11 %

TIS totais: 47.399 100 %

FONTENLA MARISTANY-B.

Quenda mañá / tarde

Maiores de 65 anos: 11.849 28 %

**CONSULTORIOS**

Consultorio Manuel Comellas

FONTENLA MARISTANY-B.

**RECURSOS HUMANOS**

Médicos:	29	PSX:	10
Pediatras:	6	Celadores:	8
ATS/DUE: (*)	30	Trab. Sociais: (**)	2
Odontólogos:	2	Matronas:	2
Hixienistas dentais:	2	Farmacéuticos:	2
TCAE:	2	Limpadoras:	0
Aux. administrativos: (**)	11		

(\*) 1 pertence ao Centro de Orientación Familiar e 1 a Saúde Mental

(\*\*) 1 pertence ao Centro de Orientación Familiar

**UNIDADES DE APOIO Á ATENCIÓN PRIMARIA**

Unidade Administrativa	Si
Fisioterapia	No CH Arquitecto Marcide (Ferrol)
Odontoloxía	Si
Asistencia Social	Si
Farmacia	Si
Psicoprofilaxe Obstétrica	Si
Saúde Mental	Si

**ACTIVIDADE ASISTENCIAL**

<b>MEDICINA DE FAMILIA</b>			<b>INDICADORES</b>	
<b>Demanda no CS</b>				
Demanda	191.825	85,40 %	Frecuentación	5,32
Programada	1.464	0,65 %	Consultas / profesionais / día	31,11
Receita	31.334	13,95 %	C. enfermidade / profesionais / día	26,56
<b>TOTAL</b>	<b>224.623</b>	<b>100,00 %</b>	Demanda maiores de 65 anos	39,44 %

**Actividades específicas**

Retinografías	1.417
Teleconsultas	2.445
Cirurgía menor	1.831
Ecografías	11
Espirometrías	1.373

**PEDIATRÍA**

<b>Demanda no CS</b>				
Demanda	24.001	79,60 %	Frecuentación	5,85
Programada	5.956	19,75 %	Consultas / profesionais / día	20,18
Receita	195	0,65 %	C. enfermidade / profesionais / día	16,06
<b>TOTAL</b>	<b>30.152</b>	<b>100,00 %</b>		

**CONSULTAS E PROBAS REALIZADAS POR SOLICITUDE DOS CENTROS DE ATENCIÓN PRIMARIA**

Análises clínicas	22.812	40,28 %	Frecuentación	1,19
Consultas externas	21.114	37,29 %	Probas / día	227,42
Probas de radioloxía	12.702	22,43 %	Análises / día	91,61
			Consultas / día	84,80
			Probas / día	51,01
<b>TOTAL</b>	<b>56.628</b>	<b>100,00 %</b>		

**ACTIVIDADE ASISTENCIAL DE ODONTOLOXÍA (CS FONTENLA MARISTANY-FERROL)**

<b>ODONTOLOXÍA EN AP</b>			<b>INDICADORES</b>	
<b>Demanda no CS</b>				
Demanda	7.082	64,11 %	Frecuentación	0,21
Programada	3.965	35,89 %	Consultas / día	44,37
Receita	0	0,00 %	Consultas / profesionais / día	22,18
<b>TOTAL</b>	<b>11.047</b>	<b>100,00 %</b>		

**CENTROS OU CONCELLOS AOS QUE PRESTA ASISTENCIA EN ODONTOLOXÍA**

	<b>TIS &gt; 14 anos:</b>	<b>TIS &lt;= 14 anos:</b>	<b>TIS totais:</b>
Ferrol	42.243	5.156	47.399
CS Fontenla Maristany	42.243	5.156	47.399
Valdoviño	5.135	545	5.680
	<b>47.378</b>	<b>5.701</b>	<b>53.079</b>

**CONCELLO DE FERROL****CENTRO DE SAÚDE CARANZA**

Servizo	Caranza	TIS > 14 anos:	9.503	88 %
	Quenda de mañá / tarde	TIS <= 14 anos:	1.324	12 %
		TIS totais:	10.827	100 %
		Maiores de 65 anos:	2.607	27 %

**RECURSOS HUMANOS**

Médicos:	8	PSX:	4
Pediatras:	1	Celadores:	1
ATS/DUE:	8	Trab. sociais:	1
TCAE:	1	Odontólogos:	1
Aux. administrativos:	2	Hixienista dental:	1

**UNIDADES DE APOIO Á ATENCIÓN PRIMARIA**

Unidade Administrativa	Si
Fisioterapia	No CH Arquitecto Marcide (Ferrol)
Odontoloxía	Si
Asistencia Social	Si
Farmacia	Si
Psicoprofilaxe Obstétrica	No Centro de Saúde F. Maristany
Saúde Mental	Si

**ACTIVIDADE ASISTENCIAL**

<b>MEDICINA DE FAMILIA</b>			<b>INDICADORES</b>	
<b>Demanda no CS</b>				
Demanda	55.462	88,84 %	Frecuentación	6,57
Programada	1.622	2,60 %	Consultas / profesionais / día	31,34
Receita	5.348	8,57 %	C. enfermidade / profesionais / día	27,84
<b>TOTAL</b>	<b>62.432</b>	<b>100,00 %</b>	Demanda maiores de 65 anos	38,54 %

**Actividades específicas**

Teleconsultas	526
Cirurgía menor	1.112
Ecografías	1
Espirometrías	251

**PEDIATRÍA**

<b>Demanda no CS</b>				
Demanda	7.613	86,02 %	Frecuentación	6,68
Programada	1.194	13,49 %	Consultas / profesionais / día	35,54
Receita	43	0,49 %	C. enfermidade / profesionais / día	30,57
<b>TOTAL</b>	<b>8.850</b>	<b>100,00 %</b>		

**CONSULTAS E PROBAS REALIZADAS POR SOLICITUDE DOS CENTROS DE ATENCIÓN PRIMARIA**

Análises clínicas	5.261	39,83 %	Frecuentación	1,22
Consultas externas	5.276	39,94 %	Probas / día	53,05
Probas de radioloxía	2.673	20,23 %	Análises / día	21,13
			Consultas / día	21,19
			Probas / día	10,73
<b>TOTAL</b>	<b>13.210</b>	<b>100,00 %</b>		

**ACTIVIDADE ASISTENCIAL DE ODONTOLOXÍA (CS CARANZA)**

<b>ODONTOLOXÍA EN AP</b>			<b>INDICADORES</b>	
<b>Demanda no CS</b>				
Demanda	3.246	65,25 %	Frecuentación	0,21
Programada	1.729	34,75 %	Consultas / día	19,98
Receita	0	0,00 %	Consultas / profesionais / día	19,98
<b>TOTAL</b>	<b>4.975</b>	<b>100,00 %</b>		

**CENTROS OU CONCELLOS AOS QUE PRESTA ASISTENCIA EN ODONTOLOXÍA**

	<b>TIS &gt; 14 anos:</b>	<b>TIS &lt;= 14 anos:</b>	<b>TIS totais:</b>
Ferrol	15.017	1.824	16.841
CS de Caranza	9.503	1.324	10.827
CS de Serantes	5.514	500	6.014
Cedeira	6.103	748	6.851
	<b>21.120</b>	<b>2.572</b>	<b>23.692</b>

## CONCELLO DE FERROL

### CENTRO DE SAÚDE SERANTES

Servizo	Serantes	TIS > 14 anos:	5.514	92 %
	Quenda de mañá	TIS <= 14 anos:	500	8 %
		TIS totais:	6.014	100 %
		Maiores de 65 anos:	1.766	32 %

### RECURSOS HUMANOS

Médicos:	5	PSX:	1
Pediatras:	1	Celadores:	1
ATS/DUE:	5	Trab. sociais:	1
MIR:	0	Farmacéuticos*:	1
Aux. administrativos:	1		

\* os luns

### UNIDADES DE APOIO Á ATENCIÓN PRIMARIA

Unidade Administrativa	Si
Fisioterapia	No CH Arquitecto Marcide (Ferrol)
Odontoloxía	No Centro de Saúde de Caranza
Asistencia Social	Si
Farmacia	Si
Psicoprofilaxe Obstétrica	No Centro de Saúde Fontenla Maristany
Saúde Mental	No Centro de Saúde Fontenla Maristany

**ACTIVIDADE ASISTENCIAL**

<b>MEDICINA DE FAMILIA</b>			<b>INDICADORES</b>	
<b>Demanda no CS</b>				
Demanda	26.359	85,94 %	Frecuentación	5,56
Programada	461	1,50 %	Consultas / profesionais / día	24,64
Receita	3.851	12,56 %	C. enfermidade / profesionais / día	21,17
<b>TOTAL</b>	<b>30.671</b>	<b>100,00 %</b>	Demanda maiores de 65 anos	44,42 %

**Actividades específicas**

Teleconsultas	138
Cirurgía menor	116
Ecografías	13
Espirometrías	150

**PEDIATRÍA**

<b>Demanda no CS</b>				
Demanda	2.091	70,48 %	Frecuentación	5,93
Programada	786	26,49 %	Consultas / profesionais / día	11,92
Receita	90	3,03 %	C. enfermidade / profesionais / día	8,40
<b>TOTAL</b>	<b>2.967</b>	<b>100,00 %</b>		

**CONSULTAS E PROBAS REALIZADAS POR SOLICITUDE DOS CENTROS DE ATENCIÓN PRIMARIA**

Análises clínicas	2.729	44,32 %	Frecuentación	1,02
Consultas externas	2.130	34,59 %	Probas / día	24,73
Probas de radioloxía	1.298	21,08 %	Análises / día	10,96
			Consultas / día	8,55
			Probas / día	5,21
<b>TOTAL</b>	<b>6.157</b>	<b>100,00 %</b>		

## PAC DE FERROL

### CENTROS OU CONCELLOS AOS QUE PRESTA SERVIZO

	TIS > 14 anos	TIS <= 14 anos	TIS totais
CS Fontenla Maristany	42.243	5.156	47.399
CS de Caranza	9.503	1.324	10.827
CS de Serantes	5.514	500	6.014
	<b>57.260</b>	<b>6.980</b>	<b>64.240</b>

### RECURSOS HUMANOS

Médicos:	5
ATS/DUE:	3
Celadores:	2
Psx:	1

### ACTIVIDADE ASISTENCIAL

MEDICINA			INDICADORES	
Consultas no CS	26.956	96,51 %	Frecuentación	0,43
Consultas no domicilio	924	3,31 %	Consultas / día	76,53
Outros	52	0,19 %		
<b>TOTAL</b>	<b>27.932</b>	<b>100,00 %</b>		

## CONCELLO DE ARES

### DATOS DEMOGRÁFICOS

Poboación: 5.743	Superficie (km <sup>2</sup> ): 18,61	TIS > 14 anos:	4.264	88 %
	Densidade (hab./km <sup>2</sup> ): 308,60	TIS <= 14 anos:	555	12 %
		TIS totais:	4.819	100 %
		Maiores de 65 anos:	1.238	29 %

### RECURSOS FÍSICOS

#### CENTRO DE SAÚDE

Centro de Saúde de Ares    Quenda de mañá    SERVIZO FENE

### RECURSOS HUMANOS

Médicos:	3	PSX:	2
Pediatras: (*)	1	Matronas:	1
ATS/DUE:	3		

(\*) As consultas de pediatría lévanse a cabo diariamente no CS de Ares e no CS de Mugardos

Ares: 5 días / semana    Horario: 11.45 h - 15.00 h

Mugardos: 5 días / semana    Horario: 08.00 h - 11.00 h

### UNIDADES DE APOIO Á ATENCIÓN PRIMARIA

Unidade Administrativa	Si
Fisioterapia	No CS de Fene
Odontoloxía	No CS de Fene
Asistencia Social	No CS de Fene
Farmacia	No CS de Fene
Psicoprofilaxe Obstétrica	Si
Saúde Mental	No CS de Caranza (Ferrol)

**ACTIVIDADE ASISTENCIAL****MEDICINA DE FAMILIA****Demanda no CS**

Demanda	21.605	75,87 %
Programada	152	0,53 %
Receita	6.720	23,60 %

<b>TOTAL</b>	<b>28.477</b>	<b>100,00 %</b>
--------------	---------------	-----------------

**INDICADORES**

Frecuentación	6,68
Consultas / profesionais / día	38,12
C. enfermidade / profesionais / día	28,92
Demanda maiores de 65 anos	41,68 %

**Actividades específicas**

Teleconsultas	90
Cirurgía menor	108
Espirometrías	20

**PEDIATRÍA (Actividade no CS de Ares)****Demanda no CS**

Demanda	2.787	77,83 %
Programada	622	17,37 %
Receita	172	4,80 %

<b>TOTAL</b>	<b>3.581</b>	<b>100,00 %</b>
--------------	--------------	-----------------

Frecuentación	6,45
Consultas / profesionais / día	14,38
C. enfermidade / profesionais / día	11,19

**CONSULTAS E PROBAS REALIZADAS POR SOLICITUDE DOS CENTROS DE ATENCIÓN PRIMARIA**

Análises clínicas	2.088	46,27 %
Consultas externas	1.655	36,67 %
Probas de radioloxía	770	17,06 %

<b>TOTAL</b>	<b>4.513</b>	<b>100,00 %</b>
--------------	--------------	-----------------

Frecuentación	0,94
Probas / día	18,12
Análises / día	8,39
Consultas / día	6,65
Probas / día	3,09

## CONCELLO DE CABANAS

### DATOS DEMOGRÁFICOS

Poboación: 3.299	Superficie (km <sup>2</sup> ): 30,32	TIS > 14 anos:	2.402	90 %
	Densidade (Hab./km <sup>2</sup> ): 108,81	TIS <= 14 anos:	274	10 %
		TIS totais:	2.676	100 %
		Maiores de 65 anos:	902	38 %

### RECURSOS FÍSICOS

#### CENTRO DE SAÚDE

Centro de Saúde de Cabanas    Quenda de mañá    SERVIZO PONTEDEUME

### RECURSOS HUMANOS

Médicos:	2	PSX:	1
Pediatras: (*)	0		
ATS/DUE:	2		

(\*) As consultas de pediatría lévanse a cabo diariamente no CS de Pontedeume

### UNIDADES DE APOIO Á ATENCIÓN PRIMARIA

Unidade Administrativa	Si
Fisioterapia	No CS de Pontedeume
Odontoloxía	No CS de Pontedeume
Asistencia Social	No CS de Pontedeume
Farmacia	No CS de Pontedeume
Psicoprofilaxe Obstétrica	Si
Saúde Mental	No CS de Caranza (Ferrol)

**ACTIVIDADE ASISTENCIAL****MEDICINA DE FAMILIA****Demanda no CS**

Demanda	10.837	70,97 %
Programada	2.048	13,41 %
Receita	2.385	15,62 %
<b>TOTAL</b>	<b>15.270</b>	<b>100,00 %</b>

**INDICADORES**

Frecuentación	6,36
Consultas / profesionais / día	30,66
C. enfermidade / profesionais / día	21,76
Demanda maiores de 65 anos	43,70 %

**Actividades específicas**

Retinografías	37
Teleconsultas	77
Cirurgía menor	314
Espirometrías	66

**PEDIATRÍA (Actividade de pediatría do CS de Cabanas figura no CS de Pontedeume)****CONSULTAS E PROBAS REALIZADAS POR SOLICITUDE DOS CENTROS DE ATENCIÓN PRIMARIA**

Análises clínicas	1.489	52,17 %
Consultas externas	879	30,80 %
Probas de radioloxía	486	17,03 %
<b>TOTAL</b>	<b>2.854</b>	<b>100,00 %</b>

Frecuentación	1,07
Probas / día	11,46
Análises / día	5,98
Consultas / día	3,53
Probas / día	1,95

## CONCELLO DA CAPELA

### DATOS DEMOGRÁFICOS

Poboación: 1.334	Superficie (km <sup>2</sup> ): 58,00	TIS > 14 anos:	1.210	92 %
	Densidade (Hab./km <sup>2</sup> ): 23,00	TIS <= 14 anos:	112	8 %
		TIS totais:	1.322	100 %
		Maiores de 65 anos:	421	35 %

### RECURSOS FÍSICOS

#### CENTRO DE SAÚDE

Centro de Saúde da Capela	Quenda de mañá	SERVIZO FENE
---------------------------	----------------	--------------

### RECURSOS HUMANOS

Médicos:	1	PSX:	1
Pediatras: (*)	1	Matrona	0
ATS/DUE:	1		

(\*) As consultas de pediatría lévanse a cabo diariamente no CS de Fene e no CS da Capela

Fene: 5 días / semana    Horario: 8.00 h-15.00 h (luns, martes, xoves e venres) 12.00 h-15.00 h (mércores)

A Capela: 1 día / semana    Horario: 8.00 h-11.45 h (mércores)

### UNIDADES DE APOIO Á ATENCIÓN PRIMARIA

Unidade Administrativa	Si
Fisioterapia	No CS de Fene
Odontoloxía	No CS de Fene
Asistencia Social	No CS de Fene
Farmacia	No CS de Fene
Psicoprofilaxe Obstétrica	Si
Saúde Mental	No CS de Caranza (Ferrol)

**ACTIVIDADE ASISTENCIAL****MEDICINA DE FAMILIA****Demanda no CS**

Demanda	5.728	80,21 %
Programada	219	3,07 %
Receita	1.194	16,72 %
<b>TOTAL</b>	<b>7.141</b>	<b>100,00 %</b>

**INDICADORES**

Frecuentación	5,90
Consultas / profesionais / día	28,68
C. enfermidade / profesionais / día	23,00
Demanda maiores de 65 anos	43,98 %

**Actividades específicas**

Teleconsultas	6
Cirurgía menor	39
Espirometrías	11

**PEDIATRÍA (Actividade no CS da Capela)****Demanda no CS**

Demanda	154	66,38 %
Programada	75	32,33 %
Receita	3	1,29 %
<b>TOTAL</b>	<b>232</b>	<b>100,00 %</b>

Frecuentación	2,07
Consultas / profesionais / día (**)	4,46
C. enfermidade / profesionais / día (**)	2,96

**CONSULTAS E PROBAS REALIZADAS POR SOLICITUDE DOS CENTROS DE ATENCIÓN PRIMARIA**

Análises clínicas	768	52,32 %
Consultas externas	411	28,00 %
Probas de radioloxía	289	19,69 %
<b>TOTAL</b>	<b>1.468</b>	<b>100,00 %</b>

Frecuentación	1,11
Probas / día	5,90
Análises / día	3,08
Consultas / día	1,65
Probas / día	1,16

(\*\*) En 2015 houbo aproximadamente un total de 52 días de consulta de pediatría no CS da Capela

## CONCELLO DE CARIÑO

### DATOS DEMOGRÁFICOS

Poboación: 4.167	Superficie (km <sup>2</sup> ): 47,20	TIS > 14 anos:	3.463	91 %
	Densidade (hab./km <sup>2</sup> ): 88,28	TIS <= 14 anos:	327	9 %
		TIS totais:	3.790	100 %
		Maiores de 65 anos:	1.218	35 %

### RECURSOS FÍSICOS

#### CENTRO DE SAÚDE

Centro de Saúde de Cariño	Quenda de mañá	SERVIZO ORTIGUEIRA
---------------------------	----------------	--------------------

### RECURSOS HUMANOS

Médicos:	3	PSX:	2
Pediatras: (*)	1		
ATS/DUE:	3		
TCAE	1		
Farmacéutico: (**)	1		

(\*) O pediatra vai ao centro luns, martes, mércores e venres de 12.00 h-15.00 h

O resto da semana repártese entre Ortigueira e Mañón

Ortigueira: 4 días / semana Horario: 8.00 h-11.00 h (luns, martes, mércores e venres)

O Barqueiro (Mañón): 1 día / semana Horario: 8.00 h-15.00 h (xoves)

(\*\*) mércores

### UNIDADES DE APOIO Á ATENCIÓN PRIMARIA

Unidade Administrativa	Si
Fisioterapia	No CS de Ortigueira
Odontoloxía	No CS de Ortigueira
Asistencia social	Non
Farmacia	Si
Psicoprofilaxe Obstétrica	Si
Saúde Mental	No CS Fontenla Maristany (Ferrol)

**ACTIVIDADE ASISTENCIAL****MEDICINA DE FAMILIA****Demanda no CS**

Demanda	23.285	91,91 %
Programada	438	1,73 %
Receita	1.612	6,36 %

<b>TOTAL</b>	<b>25.335</b>	<b>100,00 %</b>
--------------	---------------	-----------------

**INDICADORES**

Frecuentación	7,32
Consultas / profesionais / día	33,92
C. enfermidade / profesionais / día	31,17
Demanda maiores de 65 anos	50,00 %

**Actividades específicas**

Retinografías	176
Teleconsultas	151
Cirurgía menor	99
Ecografías	5
Espirometrías	126

**PEDIATRÍA****Demanda no CS**

Demanda	1.434	77,98 %
Programada	403	21,91 %
Receita	2	0,11 %

<b>TOTAL</b>	<b>1.839</b>	<b>100,00 %</b>
--------------	--------------	-----------------

Frecuentación	5,62
Consultas / profesionais / día	7,39
C.enfermidade / profesionais / día	5,76

**CONSULTAS E PROBAS REALIZADAS POR SOLICITUDE DOS CENTROS DE ATENCIÓN PRIMARIA**

Análises clínicas	2.314	48,74 %
Consultas externas	1.676	35,30 %
Probas de radioloxía	758	15,96 %

<b>TOTAL</b>	<b>4.748</b>	<b>100,00 %</b>
--------------	--------------	-----------------

Frecuentación	1,25
Probas / día	19,07
Análises / día	9,29
Consultas / día	6,73
Probas / día	3,04

**CONCELLO DE CEDEIRA**

**DATOS DEMOGRÁFICOS**

Poboación: 7.062	Superficie (km <sup>2</sup> ): 85,42	TIS > 14 anos:	6.103	89 %
	Densidade (hab./km <sup>2</sup> ): 82,67	TIS <= 14 anos:	748	11 %
		TIS totais:	6.851	100 %
		Maiores de 65 anos:	1.940	32 %

**RECURSOS FÍSICOS**

**CENTRO DE SAÚDE**

Centro de Saúde de Cedeira	Quenda de mañá	SERVIZO CEDEIRA
----------------------------	----------------	-----------------

**RECURSOS HUMANOS**

Médicos:	4	PSX:	1
Pediatras:	1	Celadores:	1
ATS/DUE:	5	TCAE:	0
Farmacéuticos*:	1		

\* martes

**UNIDADES DE APOIO Á ATENCIÓN PRIMARIA**

Unidade Administrativa	Si
Fisioterapia	No CH Arquitecto Marcide (Ferrol)
Odontoloxía	No CS Caranza (Ferrol)
Asistencia social	Non
Farmacia	Si
Psicoprofilaxe Obstétrica	Si
Saúde Mental	USM III Hospital Básico de Defensa

**ACTIVIDADE ASISTENCIAL****MEDICINA DE FAMILIA****Demanda no CS**

Demanda	32.114	79,03 %
Programada	226	0,56 %
Receita	8.294	20,41 %

<b>TOTAL</b>	<b>40.634</b>	<b>100,00 %</b>
--------------	---------------	-----------------

**INDICADORES**

Frecuentación	6,66
Consultas / profesionais / día	40,80
C. enfermidade / profesionais / día	32,24
Demanda maiores de 65 anos	42,99 %

**Actividades específicas**

Teleconsultas	185
Cirurgía menor	40
Ecografías	2
Espirometrías	111

**PEDIATRÍA****Demanda no CS**

Demanda	3.926	81,08 %
Programada	859	17,74 %
Receita	57	1,18 %

<b>TOTAL</b>	<b>4.842</b>	<b>100,00 %</b>
--------------	--------------	-----------------

Frecuentación	6,47
Consultas / profesionais / día	19,45
C. enfermidade / profesionais / día	15,77

**CONSULTAS E PROBAS REALIZADAS POR SOLICITUDE DOS CENTROS DE ATENCIÓN PRIMARIA**

Análises clínicas	3.439	44,11 %
Consultas externas	2.858	36,66 %
Probas de radioloxía	1.500	19,24 %

<b>TOTAL</b>	<b>7.797</b>	<b>100,00 %</b>
--------------	--------------	-----------------

Frecuentación	1,14
Probas / día	31,31
Análises / día	13,81
Consultas / día	11,48
Probas / día	6,02

**PAC DE CEDEIRA**

<b>CENTROS OU CONCELLOS AOS QUE PRESTA SERVIZO</b>			
	<b>TIS &gt; 14 anos</b>	<b>TIS &lt;= 14 anos</b>	<b>TIS totais</b>
Cedeira	6103	748	6851
Valdoviño*	1092	93	1185
	<b>7195</b>	<b>841</b>	<b>8036</b>

\* Atende as parroquias de Loira, Pantín, Vilaboa e Vilarrube

**RECURSOS HUMANOS**

Médicos:	3
ATS/DUE:	3
Celadores:	4

**ACTIVIDADE ASISTENCIAL**

<b>MEDICINA</b>		<b>INDICADORES</b>	
Consultas no CS	8.983	96,40 %	Frecuentación 1,16
Consultas no domicilio	320	3,43 %	Consultas / día 25,53
Outros	15	0,16 %	
<b>TOTAL</b>	<b>9.318</b>	<b>100,00 %</b>	

## CONCELLO DE CERDIDO

### DATOS DEMOGRÁFICOS

Poboación: 1.233	Superficie (km <sup>2</sup> ): 52,72	TIS > 14 anos:	1.094	94 %
	Densidade (hab./km <sup>2</sup> ): 23,39	TIS <= 14 anos:	73	6 %
		TIS totais:	1.167	100 %
		Maiores de 65 anos:	438	40 %

### RECURSOS FÍSICOS

#### CENTRO DE SAÚDE

Centro de Saúde de Cerdido                      Quenda de mañá                      SERVIZO SAN SADURNIÑO

### RECURSOS HUMANOS

Médicos:	1
Pediatras: (*)	1
ATS/DUE:	1
PSX:	1

(\*) As consultas de pediatria lévanse a cabo diariamente no CS de San Sadurniño e no CS de Cerdido

San Sadurniño: 5 días / semana    Horario: 8.00 h -15.00 h (luns e venres) 8.00 h-12.00 h (martes, mércores e xoves)

Cerdido: 1 día / semana    Horario: 12.30 h -15.00 h (martes)

### UNIDADES DE APOIO Á ATENCIÓN PRIMARIA

Unidade Administrativa	Si
Fisioterapia	No CH Arquitecto Marcide (Ferrol)
Odontoloxía	No CS de Narón
Asistencia Social	Non
Farmacia	No CS de San Sadurniño
Psicoprofilaxe Obstétrica	No CS de San Sadurniño
Saúde Mental	No CS Caranza

### ACTIVIDADE ASISTENCIAL

MEDICINA DE FAMILIA			INDICADORES	
Demanda no CS				
Demanda	5.290	82,64 %	Frecuentación	5,85
Programada	11	0,17 %	Consultas / profesionais / día	25,71
Receita	1.100	17,18 %	C. enfermidade / profesionais / día	21,24
			Demanda maiores de 65 anos	51,53 %
<b>TOTAL</b>	<b>6.401</b>	<b>100,00 %</b>		

### Actividades específicas

Teleconsultas	8
---------------	---

PEDIATRÍA				
Demanda no CS				
Demanda	172	58,90 %	Frecuentación	4,00
Programada	109	37,33 %	Consultas / profesionais / día(**)	5,84
Receita	11	3,77 %	C. enfermidade / profesionais / día(**)	3,44
<b>TOTAL</b>	<b>292</b>	<b>100,00 %</b>		

### CONSULTAS E PROBAS REALIZADAS POR SOLICITUDE DOS CENTROS DE ATENCIÓN PRIMARIA

Análises clínicas	615	54,52 %	Frecuentación	0,97
Consultas externas	321	28,46 %	Probas / día	4,53
Probas de radioloxía	192	17,02 %	Análises / día	2,47
			Consultas / día	1,29
			Probas / día	0,77
<b>TOTAL</b>	<b>1.128</b>	<b>100,00 %</b>		

(\*\*) En 2015 houbo aproximadamente un total de 50 días de consulta de pediatría no CS de Cerdido

## CONCELLO DE FENE

### DATOS DEMOGRÁFICOS

Poboación: 13.385	Superficie (km <sup>2</sup> ): 26,29	TIS > 14 anos:	12.867	89 %
	Densidade (hab./km <sup>2</sup> ): 509,13	TIS <= 14 anos:	1.540	11 %
		TIS totais:	14.407	100 %
		Maiores de 65 anos:	3.821	30 %

### RECURSOS FÍSICOS

#### CENTRO DE SAÚDE

Centro de Saúde de Fene	Quenda de mañá / tarde	SERVIZO FENE
Consultorio de Maniños	Quenda de mañá	

### RECURSOS HUMANOS

Médicos:	9	PSX:	4
Pediatras: (*)	2	Matronas:	1
ATS/DUE:	8	Farmacéuticos:	1
Odontólogos:	1	Fisioterapeutas:	2
Hixienistas dentais:	1	Trab. sociais:	1
TCAE	1		
Aux. administrativos:	2		

(\*) As consultas de pediatría lévanse a cabo diariamente no CS de Fene e no CS da Capela

Fene: 5 días / semana    Horario: 8.00 h-15.00 h (luns, martes, xoves e venres) 12.00 h-15.00 h (mércores)

A Capela: 1 día / semana    Horario: 8.00 h-11.45 h (mércores)

### UNIDADES DE APOIO Á ATENCIÓN PRIMARIA

Unidade Administrativa	Si
Fisioterapia	Si
Odontoloxía	Si
Asistencia Social	Si
Farmacia	Si
Psicoprofilaxe Obstétrica	Si
Saúde Mental	No CS de Caranza (Ferrol)

**ACTIVIDADE ASISTENCIAL**

<b>MEDICINA DE FAMILIA</b>			<b>INDICADORES</b>	
<b>Demanda no CS</b>				
Demanda	62.924	81,04 %	Frecuentación	6,03
Programada	2.261	2,91 %	Consultas / profesionais / día	34,65
Receita	12.461	16,05 %	C. enfermidade / profesionais / día	28,08
<b>TOTAL</b>	<b>77.646</b>	<b>100,00 %</b>	Demanda maiores de 65 anos	39,41 %

**Actividades específicas**

Retinografías	660
Teleconsultas	697
Cirurgía menor	401
Ecografías	121
Espirometrías	406

**PEDIATRÍA (Actividade no CS de Fene)**

<b>Demanda no CS</b>				
Demanda	9.424	87,06 %	Frecuentación	7,03
Programada	1.328	12,27 %	Consultas / profesionais / día	21,74
Receita	73	0,67 %	C. enfermidade / profesionais / día	18,92
<b>TOTAL</b>	<b>10.825</b>	<b>100,00 %</b>		

**CONSULTAS E PROBAS REALIZADAS POR SOLICITUDE DOS CENTROS DE ATENCIÓN PRIMARIA**

Análises clínicas	6.757	42,40 %	Frecuentación	1,11
Consultas externas	6.463	40,55 %	Probas / día	64,00
Probas de radioloxía	2.717	17,05 %	Análises / día	27,14
			Consultas / día	25,96
			Probas / día	10,91
<b>TOTAL</b>	<b>15.937</b>	<b>100,00 %</b>		

**ACTIVIDADE ASISTENCIAL DE ODONTOLOXÍA (CS FENE)**

<b>ODONTOLOXÍA EN AP</b>			<b>INDICADORES</b>	
<b>Demanda no CS</b>				
Demanda	3.748	62,88 %	Frecuentación	0,24
Programada	2.213	37,12 %	Consultas / día	23,94
Receita	0	0,00 %	Consultas / profesionais / día	23,94
<b>TOTAL</b>	<b>5.961</b>	<b>100,00 %</b>		

**CENTROS OU CONCELLOS AOS QUE PRESTA ASISTENCIA EN ODONTOLOXÍA**

	<b>TIS &gt; 14 anos:</b>	<b>TIS &lt;= 14 anos:</b>	<b>TIS totais:</b>
Ares	4.264	555	4.819
A Capela	1.210	112	1.322
Fene	12.867	1.540	14.407
Mugardos	4.103	425	4.528
	<b>22.444</b>	<b>2.632</b>	<b>25.076</b>

## PAC DE FENE

### CENTROS OU CONCELLOS AOS QUE PRESTA SERVIZO

	TIS > 14 anos	TIS <= 14 anos	TIS totais
Ares	4.264	555	4.819
A Capela	1.210	112	1.322
Fene	12.867	1.540	14.407
Mugardos	4.103	425	4.528
	<b>22.444</b>	<b>2.632</b>	<b>25.076</b>

### RECURSOS HUMANOS

Médicos:	5
ATS/DUE:	4
Celadores:	3
Psx:	0

### ACTIVIDADE ASISTENCIAL

MEDICINA			INDICADORES	
Consultas no CS	14.071	94,64 %	Frecuentación	0,59
Consultas no domicilio	489	3,29 %	Consultas / día	40,73
Outros	308	2,07 %		
<b>TOTAL</b>	<b>14.868</b>	<b>100,00 %</b>		

## CONCELLO DE MAÑÓN

### DATOS DEMOGRÁFICOS

Poboación: 1.454	Superficie (km <sup>2</sup> ): 82,21	TIS > 14 anos:	1.187	94 %
	Densidade (hab./km <sup>2</sup> ): 17,69	TIS <= 14 anos:	74	6 %
		TIS totais:	1.261	100 %
		Maiores de 65 anos:	507	43 %

### RECURSOS FÍSICOS

#### CENTRO DE SAÚDE

Centro de Saúde de Mañón	Quenda de mañá	SERVIZO ORTIGUEIRA
--------------------------	----------------	--------------------

### RECURSOS HUMANOS

Médicos:	1	PSX:	1
Pediatras: (*)	1		
ATS/DUE:	1		
TCAE	1		

(\*) O pediatra vai ao centro un día á semana: o xoves de 8.00 h - 15.00 h.

O resto da semana repártese entre Ortigueira e Cariño

Ortigueira: 4 días / semana      Horario: 08.00 h-11.00 h (luns, martes, mércores e venres)

Cariño: 4 días / semana      Horario: 12.00 h-15.00 h (luns, martes, mércores e venres)

### UNIDADES DE APOIO Á ATENCIÓN PRIMARIA

Unidade Administrativa	Si
Fisioterapia	No CS de Ortigueira
Odontoloxía	No CS de Ortigueira
Asistencia social	Non
Farmacia	No CS de Ortigueira
Psicoprofilaxe Obstétrica	No CS de Ortigueira
Saúde Mental	No CS Fontenla Maristany (Ferrol)

**ACTIVIDADE ASISTENCIAL****MEDICINA DE FAMILIA****Demanda no CS**

Demanda	5.949	71,66 %
Programada	6	0,07 %
Receita	2.347	28,27 %

**TOTAL** **8.302** **100,00 %**

**INDICADORES**

Frecuentación	6,99
Consultas / profesionais / día	33,34
C. enfermidade / profesionais / día	23,89
Demanda maiores de 65 anos	42,56 %

**Actividades específicas**

Teleconsultas	74
---------------	----

**PEDIATRÍA****Demanda no CS**

Demanda	322	73,35 %
Programada	106	24,15 %
Receita	11	2,51 %

**TOTAL** **439** **100,00 %**

Frecuentación	5,93
Consultas / profesionais / día(**)	8,78
C. enfermidade / profesionais / día(**)	6,44

**CONSULTAS E PROBAS REALIZADAS POR SOLICITUDE DOS CENTROS DE ATENCIÓN PRIMARIA**

Análises clínicas	593	40,59 %
Consultas externas	626	42,85 %
Probas de radioloxía	242	16,56 %

**TOTAL** **1.461** **100,00 %**

Frecuentación	1,16
Probas / día	5,87
Análises / día	2,38
Consultas / día	2,51
Probas / día	0,97

(\*\*) En 2015 houbo aproximadamente un total de 50 días de consulta de pediatría no CS do Barqueiro

## CONCELLO DE MOECHE

### DATOS DEMOGRÁFICOS

Poboación: 1.246	Superficie (km <sup>2</sup> ): 48,50	TIS > 14 anos:	1.074	94 %
	Densidade (hab./km <sup>2</sup> ): 25,69	TIS <= 14 anos:	69	6 %
		TIS totais:	1.143	100 %
		Maiores de 65 anos:	450	42 %

### RECURSOS FÍSICOS

#### CENTRO DE SAÚDE

Centro de Saúde de Moeche	Quenda de mañá	SERVIZO SAN SADURNIÑO
---------------------------	----------------	-----------------------

### RECURSOS HUMANOS

Médicos:	1	PSX:	1
Pediatras: (*)	1		
ATS/DUE:	1		

(\*) As consultas de pediatría lévanse a cabo diariamente no CS de San Sadurniño e no CS de Moeche

San Sadurniño: 5 días / semana	Horario: 8.00 h - 15.00 h (luns e venres) 8.00 h - 12.00 h (martes, mércores e xoves)
Moeche: 1 día / semana	Horario: 12.30 h - 15.00 h (xoves)

### UNIDADES DE APOIO Á ATENCIÓN PRIMARIA

Unidade Administrativa	Si
Fisioterapia	No CH Arquitecto Marcide (Ferrol)
Odontoloxía	No CS de Narón
Asistencia social	Non
Farmacia	No CS de San Sadurniño
Psicoprofilaxe Obstétrica	No CS de San Sadurniño
Saúde Mental	No CS Caranza

**ACTIVIDADE ASISTENCIAL****MEDICINA DE FAMILIA****Demanda no CS**

Demanda	4.793	64,85 %
Programada	22	0,30 %
Receita	2.576	34,85 %

**TOTAL** **7.391** **100,00 %**

**INDICADORES**

Frecuentación	6,88
Consultas / profesionais / día	29,68
C. enfermidade / profesionais / día	19,25
Demanda maiores de 65 anos	53,39 %

**Actividades específicas**

Teleconsultas	12
---------------	----

**PEDIATRÍA****Demanda no CS**

Demanda	140	59,83 %
Programada	93	39,74 %
Receita	1	0,43 %

**TOTAL** **234** **100,00 %**

Frecuentación	3,39
Consultas / profesionais / día(**)	4,68
C. enfermidade / profesionais / día(**)	2,80

**CONSULTAS E PROBAS REALIZADAS POR SOLICITUDE DOS CENTROS DE ATENCIÓN PRIMARIA**

Análises clínicas	588	50,30 %
Consultas externas	445	38,07 %
Probas de radioloxía	136	11,63 %

**TOTAL** **1.169** **100,00 %**

Frecuentación	1,02
Probas / día	4,69
Análises / día	2,36
Consultas / día	1,79
Probas / día	0,55

(\*\*) En 2015 houbo aproximadamente un total de 50 días de consulta de pediatría no CS de Moeche

## CONCELLO DE MONFERO

### DATOS DEMOGRÁFICOS

Poboación: 2.037	Superficie (km <sup>2</sup> ): 171,67	TIS > 14 anos:	1.711	94 %
	Densidade (hab./km <sup>2</sup> ): 11,87	TIS <= 14 anos:	109	6 %
		TIS totais:	1.820	100 %
		Maiores de 65 anos:	665	39 %

### RECURSOS FÍSICOS

#### CENTRO DE SAÚDE

Centro de Saúde de Monfero Quenda de mañá

### RECURSOS HUMANOS

Médicos:	2	PSX:	1
Pediatras: (*)	1		
ATS/DUE:	1		

(\*) As consultas de pediatría lévanse a cabo diariamente no CS de Pontedeume e CS de Monfero

Pontedeume: 4 días / semana Horario: 14.00 h-21.00 h (luns, martes, mércores e xoves)

Monfero: 1 día / semana Horario: 8.00 h-15.00 h (venres)

### UNIDADES DE APOIO Á ATENCIÓN PRIMARIA

Unidade Administrativa	Si
Fisioterapia	No CS de Pontedeume
Odontoloxía	No CS de Pontedeume
Asistencia Social	No CS de Pontedeume
Farmacia	No CS de Pontedeume
Psicoprofilaxe Obstétrica	No CS de Pontedeume
Saúde Mental	No CS de Caranza (Ferrol)

**ACTIVIDADE ASISTENCIAL****MEDICINA DE FAMILIA****Demanda no CS**

Demanda	7.440	77,56 %
Programada	246	2,56 %
Receita	1.907	19,88 %

**TOTAL** **9.593** **100,00 %**

**INDICADORES**

Frecuentación	5,61
Consultas / profesionais / día	19,26
C. enfermidade / profesionais / día	14,94
Demanda maiores de 65 anos	45,55 %

**Actividades específicas**

Teleconsultas	45
---------------	----

**PEDIATRÍA****Demanda no CS**

Demanda	275	70,51 %
Programada	109	27,95 %
Receita	6	1,54 %

**TOTAL** **390** **100,00 %**

Frecuentación	3,58
Consultas / profesionais / día	7,96
C. enfermidade / profesionais / día	5,61

**CONSULTAS E PROBAS REALIZADAS POR SOLICITUDE DOS CENTROS DE ATENCIÓN PRIMARIA**

Análises clínicas	953	48,11 %
Consultas externas	735	37,10 %
Probas de radioloxía	293	14,79 %

**TOTAL** **1.981** **100,00 %**

Frecuentación	1,09
Probas / día	7,96
Análises / día	3,83
Consultas / día	2,95
Probas / día	1,18

(\*\*) En 2015 houbo aproximadamente un total de 49 días de consulta de pediatría no CS de Monfero

## CONCELLO DE MUGARDOS

### DATOS DEMOGRÁFICOS

Poboación: 5.362	Superficie (km <sup>2</sup> ): 12,77	TIS > 14 anos:	4.103	91 %
	Densidade (hab./km <sup>2</sup> ): 419,89	TIS <= 14 anos:	425	9 %
		TIS totais:	4.528	100 %
		Maiores de 65 anos:	1.318	32 %

### RECURSOS FÍSICOS

#### CENTRO DE SAÚDE

Centro de Saúde de Mugardos	Quenda de mañá	SERVIZO FENE
Consultorio do Seixo	Quenda de mañá	

### RECURSOS HUMANOS

Médicos:	4	PSX:	2
Pediatras: (*)	1	Matronas:	1
ATS/DUE:	3		

(\*) As consultas de pediatría lévanse a cabo diariamente no CS de Ares e no CS de Mugardos

Ares: 5 días / semana      Horario: 11.45 h-15.00 h

Mugardos: 5 días / semana      Horario: 08.00 h-11.00 h

### UNIDADES DE APOIO Á ATENCIÓN PRIMARIA

Unidade Administrativa	Si
Fisioterapia	No CS de Fene
Odontoloxía	No CS de Fene
Asistencia Social	No CS de Fene
Farmacia	No CS de Fene
Psicoprofilaxe Obstétrica	Si
Saúde Mental	No CS de Caranza (Ferrol)

**ACTIVIDADE ASISTENCIAL****MEDICINA DE FAMILIA****Demanda no CS**

Demanda	22.014	84,96 %
Programada	412	1,59 %
Receita	3.484	13,45 %

<b>TOTAL</b>	<b>25.910</b>	<b>100,00 %</b>
--------------	---------------	-----------------

**INDICADORES**

Frecuentación	6,31
Consultas / profesionais / día	25,91
C. enfermidade / profesionais / día	22,01
Demanda maiores de 65 anos	41,97 %

**Actividades específicas**

Retinografías	1
Teleconsultas	160
Cirurgía menor	26
Espirometrías	47

**PEDIATRÍA (Actividade no CS de Mugardos)****Demanda no CS**

Demanda	2.075	79,29 %
Programada	506	19,34 %
Receita	36	1,38 %

<b>TOTAL</b>	<b>2.617</b>	<b>100,00 %</b>
--------------	--------------	-----------------

Frecuentación	6,16
Consultas / profesionais / día	10,51
C. enfermidade / profesionais / día	8,33

**CONSULTAS E PROBAS REALIZADAS POR SOLICITUDE DOS CENTROS DE ATENCIÓN PRIMARIA**

Análises clínicas	1.998	44,66 %
Consultas externas	1.679	37,53 %
Probas de radioloxía	797	17,81 %

<b>TOTAL</b>	<b>4.474</b>	<b>100,00 %</b>
--------------	--------------	-----------------

Frecuentación	0,99
Probas / día	17,97
Análises / día	8,02
Consultas / día	6,74
Probas / día	3,20

## CONCELLO DE NARÓN

### DATOS DEMOGRÁFICOS

Poboación: 39.565	Superficie (km <sup>2</sup> ): 66,91	TIS > 14 anos:	30.652	87 %
	Densidade (hab./km <sup>2</sup> ): 591,32	TIS <= 14 anos:	4.579	13 %
		TIS totais:	35.231	100 %
		Maiores de 65 anos:	7.489	24 %

### RECURSOS FÍSICOS

#### CENTRO DE SAÚDE

Centro de Saúde de Narón	Quenda de mañá / tarde	SERVIZO NARÓN
Consultorio do Val	Quenda de mañá	
Consultorio de Pedroso	Quenda de mañá	

### RECURSOS HUMANOS

Médicos:	22	PSX:	8
Pediatras:	5	Celadores:	5
ATS/DUE:	22	Trab. sociais:	1
MIR:	0	Matronas:	2
Odontólogos:	2	Farmacéuticos*:	2
Hixienistas dentais:	2	Fisioterapeutas:	3
Aux. administrativos:	2	TCAE:	1

\* os martes, mércores, xoves e venres

### UNIDADES DE APOIO Á ATENCIÓN PRIMARIA

Unidade Administrativa	Si
Fisioterapia	Si
Odontoloxía	Si
Asistencia Social	Si
Farmacia	Si
Psicoprofilaxe Obstétrica	Si
Saúde Mental	USM III Hospital Básico de Defensa

**ACTIVIDADE ASISTENCIAL****MEDICINA DE FAMILIA****Demanda no CS**

Demanda	168.313	95,29 %
Programada	2.300	1,30 %
Receita	6.020	3,41 %
<b>TOTAL</b>	<b>176.633</b>	<b>100,00 %</b>

**INDICADORES**

Frecuentación	5,76
Consultas / profesionais / día	32,24
C. enfermidade / profesionais / día	30,73
Demanda maiores de 65 anos	34,97 %

**Actividades específicas**

Retinografías	775
Teleconsultas OFTH	1.586
Cirurgía menor	433
Ecografías	94
Espirometrías	1.158

**PEDIATRÍA****Demanda no CS**

Demanda	21.484	84,75 %
Programada	3.714	14,65 %
Receita	152	0,60 %
<b>TOTAL</b>	<b>25.350</b>	<b>100,00 %</b>

Frecuentación	5,54
Consultas / profesionais / día	20,36
C. enfermidade / profesionais / día	17,26

**CONSULTAS E PROBAS REALIZADAS POR SOLICITUDE DOS CENTROS DE ATENCIÓN PRIMARIA**

Análises clínicas	18.003	42,22 %
Consultas externas	15.838	37,15 %
Probas de radioloxía	8.795	20,63 %
<b>TOTAL</b>	<b>42.636</b>	<b>100,00 %</b>

Frecuentación	1,21
Probas / día	171,23
Análises / día	72,30
Consultas / día	63,61
Probas / día	35,32

**ACTIVIDADE ASISTENCIAL DE ODONTOLOXÍA (CS NARÓN)****ODONTOLOXÍA EN AP****Demanda no CS**

Demanda	5.900	73,73 %
Programada	2.102	26,27 %
Receita	0	0,00 %
<b>TOTAL</b>	<b>8.002</b>	<b>100,00 %</b>

**INDICADORES**

Frecuentación	0,17
Consultas / día	32,14
Consultas / profesionais / día	16,07

**CENTROS OU CONCELLOS AOS QUE PRESTA ASISTENCIA EN ODONTOLOXÍA**

	<b>TIS &gt; 14 anos:</b>	<b>TIS &lt;= 14 anos:</b>	<b>TIS totais:</b>
Cerdido	1.094	73	1.167
Moeche	1.074	69	1.143
Narón	30.652	4.579	35.231
Neda	4.477	632	5.109
San Sadurniño	2.452	245	2.697
As Somozas	976	90	1.066
	<b>40.725</b>	<b>5.688</b>	<b>46.413</b>

**PAC DE NARÓN**

<b>CENTROS OU CONCELLOS AOS QUE PRESTA SERVIZO</b>			
	<b>TIS &gt; 14 anos</b>	<b>TIS &lt;= 14 anos</b>	<b>TIS totais</b>
Narón	30.652	4.579	35.231
Neda	4.477	632	5.109
Valdoviño	4.041	452	4.493
	<b>39.170</b>	<b>5.663</b>	<b>44.833</b>

**RECURSOS HUMANOS**

Médicos:	6
ATS/DUE:	4
Celadores:	4

**ACTIVIDADE ASISTENCIAL**

<b>MEDICINA</b>			<b>INDICADORES</b>	
Consultas no C.S.	25.787	95,36 %	Frecuentación	0,60
Consultas no domicilio	841	3,11 %	Consultas / día	74,08
Outros	413	1,53 %		
<b>TOTAL</b>	<b>27.041</b>	<b>100,00 %</b>		

## CONCELLO DE NEDA

### DATOS DEMOGRÁFICOS

Poboación: 5.261	Superficie (km <sup>2</sup> ): 23,68	TIS > 14 anos:	4.477	88 %
	Densidade (hab./km <sup>2</sup> ): 222,17	TIS <= 14 anos:	632	12 %
		TIS totais:	5.109	100 %
		Maiores de 65 anos:	1.451	32 %

### RECURSOS FÍSICOS

#### CENTRO DE SAÚDE

Centro de Saúde de Neda                      Quenda de mañá                      SERVIZO NARÓN

### RECURSOS HUMANOS

Médicos:	4	PSX:	2
Pediatras:	1	Matronas:	1
ATS/DUE:	4		

### UNIDADES DE APOIO Á ATENCIÓN PRIMARIA

Unidade Administrativa	Si
Fisioterapia	No CS de Narón
Odontoloxía	No CS de Narón
Asistencia Social	Non
Farmacia	No CS de Narón
Psicoprofilaxe Obstétrica	Si
Saúde Mental	No CS Fontenla Maristany (Ferrol)

**ACTIVIDADE ASISTENCIAL**

<b>MEDICINA DE FAMILIA</b>			<b>INDICADORES</b>	
<b>Demanda no CS</b>				
Demanda	26.565	80,34 %	Frecuentación	7,39
Programada	899	2,72 %	Consultas / profesionais / día	33,20
Receita	5.603	16,94 %	C. enfermidade / profesionais / día	26,67
<b>TOTAL</b>	<b>33.067</b>	<b>100,00 %</b>	Demanda maiores de 65 anos	42,36 %

**Actividades específicas**

Teleconsultas	125
Cirurgía menor	137
Ecografías	21
Espirometrías	173

**PEDIATRÍA**

<b>Demanda no CS</b>				
Demanda	4.209	80,60 %	Frecuentación	8,26
Programada	853	16,33 %	Consultas / profesionais / día	20,97
Receita	160	3,06 %	C. enfermidade / profesionais / día	16,90
<b>TOTAL</b>	<b>5.222</b>	<b>100,00 %</b>		

**CONSULTAS E PROBAS REALIZADAS POR SOLICITUDE DOS CENTROS DE ATENCIÓN PRIMARIA**

Análises clínicas	2.790	43,16 %	Frecuentación	1,27
Consultas externas	2.314	35,80 %	Probas / día	25,96
Probas de radioloxía	1.360	21,04 %	Análises / día	11,20
			Consultas / día	9,29
			Probas / día	5,46
<b>TOTAL</b>	<b>6.464</b>	<b>100,00 %</b>		

## CONCELLO DE ORTIGUEIRA

### DATOS DEMOGRÁFICOS

Poboación: 6.136	Superficie (km <sup>2</sup> ): 210,03	TIS > 14 anos:	5.658	93 %
	Densidade (hab./km <sup>2</sup> ): 29,21	TIS <= 14 anos:	433	7 %
		TIS totais:	6.091	100 %
		Maiores de 65 anos:	2.176	38 %

### RECURSOS FÍSICOS

#### CENTRO DE SAÚDE

Centro de Saúde de Ortigueira	Quenda de mañá	SERVIZO ORTIGUEIRA
Consultorio de Mera	Quenda de mañá	
Consultorio de Espasante	Quenda de mañá	

### RECURSOS HUMANOS

Médicos:	5	PSX:	2
Pediatras: (*)	1	Celadores:	1
ATS/DUE:	4	Matronas:	1
Odontólogos:	1	Farmacéutico:(**)	1
Hixienistas dentais:	1	Fisioterapeutas:	1
TCAE	2		
Aux. administrativos:	1		

(\*) O pediatra vai ao centro luns, martes, mércores e venres de 8.00 h - 11.00 h.

O resto da semana repártese entre Cariño e Mañón

Cariño: 4 días / semana      Horario: 12.00 h-15.00 h (luns, martes, mércores e venres)

O Barqueiro (Mañón): 1 día / semana      Horario: 8.00 h-15.00 h (xoves)

(\*\*) luns e xoves

### UNIDADES DE APOIO Á ATENCIÓN PRIMARIA

Unidade Administrativa	Si
Fisioterapia	Si
Odontoloxía	Si
Asistencia Social	Non
Farmacia	Si
Psicoprofilaxe Obstétrica	Si
Saúde Mental	No CS Fontenla Maristany (Ferrol)

### ACTIVIDADE ASISTENCIAL

MEDICINA DE FAMILIA			INDICADORES	
Demanda no CS				
Demanda	30.238	80,42 %	Frecuentación	6,65
Programada	270	0,72 %	Consultas / profesionais / día	30,20
Receita	7.092	18,86 %	C. enfermidade / profesionais / día	24,29
<b>TOTAL</b>	<b>37.600</b>	<b>100,00 %</b>	Demanda maiores de 65 anos	47,09 %

Actividades específicas	
Retinografías	86
Teleconsultas	162
Cirurgía menor	955
Ecografías	10
Espirometrías	46

PEDIATRÍA				
Demanda no CS				
Demanda	1.525	75,05 %	Frecuentación	4,69
Programada	483	23,77 %	Consultas / profesionais / día	8,16
Receita	24	1,18 %	C. enfermidade / profesionais / día	6,12
<b>TOTAL</b>	<b>2.032</b>	<b>100,00 %</b>		

CONSULTAS E PROBAS REALIZADAS POR SOLICITUDE DOS CENTROS DE ATENCIÓN PRIMARIA				
Análises clínicas	3.552	48,61 %	Frecuentación	1,20
Consultas externas	2.712	37,12 %	Probas / día	29,35
Probas de radioloxía	1.043	14,27 %	Análises / día	14,27
			Consultas / día	10,89
			Probas / día	4,19
<b>TOTAL</b>	<b>7.307</b>	<b>100,00 %</b>		

### ACTIVIDADE ASISTENCIAL DE ODONTOLOXÍA (CS ORTIGUEIRA)

ODONTOLOXÍA EN AP			INDICADORES	
Demanda no CS				
Demanda	1.148	44,46 %	Frecuentación	0,23
Programada	1.434	55,54 %	Consultas / día	10,37
Receita	0	0,00 %	Consultas / profesionais / día	10,37
<b>TOTAL</b>	<b>2.582</b>	<b>100,00 %</b>		

CENTROS OU CONCELLOS AOS QUE PRESTA ASISTENCIA EN ODONTOLOXÍA			
	TIS > 14 anos:	TIS <= 14 anos:	TIS totais:
Cariño	3.463	327	3.790
Mañón	1.187	74	1.261
Ortigueira	5.658	433	6.091
<b>TOTAL</b>	<b>10.308</b>	<b>834</b>	<b>11.142</b>

## PAC DE ORTEGAL

### CENTROS OU CONCELLOS AOS QUE PRESTA SERVIZO

	TIS > 14 anos	TIS <= 14 anos	TIS totais
Cariño	3.463	327	3.790
Mañón	1.187	74	1.261
Ortigueira	5.658	433	6.091
	<b>10.308</b>	<b>834</b>	<b>11.142</b>

### RECURSOS HUMANOS

Médicos:	5
ATS/DUE:	4
Celadores:	7
Psx:	0

### ACTIVIDADE ASISTENCIAL

MEDICINA			INDICADORES	
Consultas no CS	11.557	95,21 %	Frecuentación	1,09
Consultas no domicilio	560	4,61 %	Consultas / día	33,25
Outros	21	0,17 %		
<b>TOTAL</b>	<b>12.138</b>	<b>100,00 %</b>		

## CONCELLO DE PONTEDEUME

### DATOS DEMOGRÁFICOS

Poboación: 8.011	Superficie (km <sup>2</sup> ): 29,26	TIS > 14 anos:	7.123	89 %
	Densidade (hab./km <sup>2</sup> ): 273,79	TIS <= 14 anos:	914	11 %
		TIS totais:	8.037	100 %
		Maiores de 65 anos:	1.834	26 %

### RECURSOS FÍSICOS

#### CENTRO DE SAÚDE

Centro de Saúde de Pontedeume	Quenda de mañá / tarde	SERVIZO PONTEDEUME
-------------------------------	------------------------	--------------------

### RECURSOS HUMANOS

Médicos:	5	PSX:	5
Pediatras: (*)	1	Matronas:	1
ATS/DUE:	7	Fisioterapeutas:	2
Odontólogos:	1	TCAE:	1
Hixienistas dentais:	1	Trab. sociais:	1
Farmacéuticos: (**)	1		

(\*) As consultas de pediatría lévanse a cabo diariamente no CS de Pontedeume e CS de Monfero

Pontedeume: 4 días / semana Horario: 14.00 h-21.00 h (luns, martes, mércores e xoves)

Monfero: 1 día / semana Horario: 8.00 h-15.00 h (venres)

(\*\*) luns, mércores e venres

### UNIDADES DE APOIO Á ATENCIÓN PRIMARIA

Unidade Administrativa	Si
Fisioterapia	Si
Odontoloxía	Si
Asistencia Social	Si
Farmacia	Si
Psicoprofilaxe Obstétrica	Si
Saúde Mental	No CS de Caranza (Ferrol)

**ACTIVIDADE ASISTENCIAL**

<b>MEDICINA DE FAMILIA</b>			<b>INDICADORES</b>	
<b>Demanda no CS</b>				
Demanda	35.836	87,08 %	Frecuentación	5,78
Programada	1.189	2,89 %	Consultas / profesionais / día	33,06
Receita	4.130	10,04 %	C. enfermidade / profesionais / día	28,78
			Demanda maiores de 65 anos	37,52 %
<b>TOTAL</b>	<b>41.155</b>	<b>100,00 %</b>		

**Actividades específicas**

Retinografías	228
Teleconsultas OFTH	339
Cirurgía menor	1.416
Ecografías	2
Espirometrías	192

**PEDIATRÍA (Actividade no CS de Pontedeume)**

<b>Demanda no CS</b>				
Demanda	7.162	78,12 %	Frecuentación (***)	7,72
Programada	1.982	21,62 %	Consultas / profesionais / día	36,82
Receita	24	0,26 %	C. enfermidade / profesionais / día	28,76
<b>TOTAL</b>	<b>9.168</b>	<b>100,00 %</b>		

**CONSULTAS E PROBAS REALIZADAS POR SOLICITUDE DOS CENTROS DE ATENCIÓN PRIMARIA**

Análises clínicas	4.446	41,35 %	Frecuentación	1,34
Consultas externas	4.280	39,81 %	Probas / día	43,18
Probas de radioloxía	2.026	18,84 %	Análises / día	17,86
			Consultas / día	17,19
			Probas / día	8,14
<b>TOTAL</b>	<b>10.752</b>	<b>100,00 %</b>		

(\*\*\*) Engádense os TIS de Cabanas de menores de 14 anos que van á consulta en Pontedeume

**ACTIVIDADE ASISTENCIAL DE ODONTOLOXÍA (CS PONTEDEUME)**

<b>ODONTOLOXÍA EN AP</b>			<b>INDICADORES</b>	
<b>Demanda no CS</b>				
Demanda	1.467	52,37 %	Frecuentación	0,22
Programada	1.334	47,63 %	Consultas / día	11,25
Receita	0	0,00 %	Consultas / profesionais / día	11,25
<b>TOTAL</b>	<b>2.801</b>	<b>100,00 %</b>		

**CENTROS OU CONCELLOS AOS QUE PRESTA ASISTENCIA EN ODONTOLOXÍA**

	<b>TIS &gt; 14 anos:</b>	<b>TIS &lt;= 14 anos:</b>	<b>TIS totais:</b>
Cabanas	2.402	274	2.676
Monfero	1.711	109	1.820
Pontedeume	7.123	914	8.037
	<b>11.236</b>	<b>1.297</b>	<b>12.533</b>

**PAC DE PONTEDEUME**

**CENTROS OU CONCELLOS AOS QUE PRESTA SERVIZO**

	TIS > 14 anos	TIS <= 14 anos	TIS totais
Cabanas	2.402	274	2.676
Monfero	1.711	109	1.820
Pontedeume	7.123	914	8.037
	<b>11.236</b>	<b>1.297</b>	<b>12.533</b>

**RECURSOS HUMANOS**

Médicos:	4
ATS/DUE:	4
Celadores:	2
Psx:	0

**ACTIVIDADE ASISTENCIAL**

<b>MEDICINA</b>			<b>INDICADORES</b>	
Consultas no CS	9.333	95,62 %	Frecuentación	0,78
Consultas no domicilio	299	3,06 %	Consultas / día	26,74
Outros	129	1,32 %		
<b>TOTAL</b>	<b>9.761</b>	<b>100,00 %</b>		

## CONCELLO DAS PONTES DE GARCÍA RODRÍGUEZ

### DATOS DEMOGRÁFICOS

Poboación: 10.503	Superficie (km <sup>2</sup> ): 249,37	TIS > 14 anos:	9.715	90 %
	Densidade (hab./km <sup>2</sup> ): 42,12	TIS <= 14 anos:	1.101	10 %
		TIS totais:	10.816	100 %
		Maiores de 65 anos:	2.381	25 %

### RECURSOS FÍSICOS

#### CENTRO DE SAÚDE

Centro de Saúde das Pontes	Quenda de mañá / tarde	SERVIZO AS PONTES
----------------------------	------------------------	-------------------

### RECURSOS HUMANOS

Médicos:	8	PSX:	3
Pediatras:	1	Celadores:	1
ATS/DUE:	6	Matronas:	1
Odontólogos:	1	Farmacéutico:(*)	1
Aux. administrativos:	1	Fisioterapeutas:	2
TCAE:	1	Hixienistas dentais:	1

(\*) martes e xoves

### UNIDADES DE APOIO Á ATENCIÓN PRIMARIA

Unidade Administrativa	Si
Fisioterapia	Si
Odontoloxía	Si
Asistencia Social	Non
Farmacia	Si
Psicoprofilaxe Obstétrica	Si
Saúde Mental	No CS de Caranza (Ferrol)

**ACTIVIDADE ASISTENCIAL**

<b>MEDICINA DE FAMILIA</b>			<b>INDICADORES</b>	
<b>Demanda no CS</b>				
Demanda	43.335	79,94 %	Frecuentación	5,58
Programada	842	1,55 %	Consultas / profesionais / día	27,21
Receita	10.032	18,51 %	C. enfermidade / profesionais / día	21,75
<b>TOTAL</b>	<b>54.209</b>	<b>100,00 %</b>	Demanda maiores de 65 anos	33,10 %

<b>Actividades específicas</b>	
Retinografías	321
Teleconsultas	566
Cirurgía menor	153
Ecografías	0
Espirometrías	143

<b>PEDIATRÍA</b>				
<b>Demanda no CS</b>				
Demanda	5.298	77,30 %	Frecuentación	6,23
Programada	1.500	21,89 %	Consultas / profesionais / día	27,53
Receita	56	0,82 %	C. enfermidade / profesionais / día	21,28
<b>TOTAL</b>	<b>6.854</b>	<b>100,00 %</b>		

<b>CONSULTAS E PROBAS REALIZADAS POR SOLICITUDE DOS CENTROS DE ATENCIÓN PRIMARIA</b>				
Análises clínicas	5.298	43,45 %	Frecuentación	1,13
Consultas externas	4.793	39,31 %	Probas / día	48,96
Probas de radioloxía	2.101	17,23 %	Análises / día	21,28
			Consultas / día	19,25
			Probas / día	8,44
<b>TOTAL</b>	<b>12.192</b>	<b>100,00 %</b>		

**ACTIVIDADE ASISTENCIAL DE ODONTOLOXÍA (CS AS PONTES)**

<b>ODONTOLOXÍA EN AP</b>			<b>INDICADORES</b>	
<b>Demanda no CS</b>				
Demanda	2.206	76,28 %	Frecuentación	0,27
Programada	686	23,72 %	Consultas / día	11,61
Receita	0	0,00 %	Consultas / profesionais / día	11,61
<b>TOTAL</b>	<b>2.892</b>	<b>100,00 %</b>		

<b>CENTROS OU CONCELLOS AOS QUE PRESTA ASISTENCIA EN ODONTOLOXÍA</b>			
	<b>TIS &gt; 14 anos:</b>	<b>TIS &lt;= 14 anos:</b>	<b>TIS totais:</b>
As Pontes de García Rodríguez	9.715	1.101	10.816
	<b>9.715</b>	<b>1.101</b>	<b>10.816</b>

## PAC DAS PONTES DE GARCÍA RODRÍGUEZ

### CENTROS OU CONCELLOS AOS QUE PRESTA SERVIZO

	TIS > 14 anos	TIS <= 14 anos	TIS totais
As Pontes de García Rodríguez	9.715	1.101	10.816
	<b>9.715</b>	<b>1.101</b>	<b>10.816</b>

### RECURSOS HUMANOS

Médicos:	4
ATS/DUE:	3
Celadores:	3

### ACTIVIDADE ASISTENCIAL

MEDICINA			INDICADORES	
Consultas no C.S.	7.705	95,76 %	Frecuentación	0,74
Consultas no domicilio	310	3,85 %	Consultas / día	22,04
Outros	31	0,39 %		
<b>TOTAL</b>	<b>8.046</b>	<b>100,00 %</b>		

## CONCELLO DE SAN SADURNIÑO

### DATOS DEMOGRÁFICOS

Poboación: 3.009	Superficie (km <sup>2</sup> ): 99,76	TIS > 14 anos:	2.452	91 %
	Densidade (hab./km <sup>2</sup> ): 30,16	TIS <= 14 anos:	245	9 %
		TIS totais:	2.697	100 %
		Maiores de 65 anos:	865	35 %

### RECURSOS FÍSICOS

#### CENTRO DE SAÚDE

Centro de Saúde de San Sadurniño	Quenda de mañá	SERVIZO SAN SADURNIÑO
----------------------------------	----------------	-----------------------

### RECURSOS HUMANOS

Médicos:	2	PSX:	1
Pediatras: (*)	1	Farmacéutico:(**)	1
ATS/DUE:	2		
Matrona	1		

(\*) As consultas de pediatría lévanse a cabo diariamente no CS de San Sadurniño, no CS de Cerdido, no CS de Moeche e no CS Somozas

San Sadurniño: 5 días / semana Horario: 8.00 h - 15.00 h (luns e venres) 8.00 h-12.00 h (martes, mércores e xoves)

Cerdido: 1 día / semana Horario: 12.30 h - 15.00 h (martes)

Moeche: 1 día / semana Horario: 12.30 h - 15.00 h (xoves)

As Somozas: 1 día / semana Horario: 12.30 h - 15.00 h (mércores)

(\*\*) os venres

### UNIDADES DE APOIO Á ATENCIÓN PRIMARIA

Unidade Administrativa	Si
Fisioterapia	No CH Arquitecto Marcide (Ferrol)
Odontoloxía	No CS de Narón
Asistencia social	Non
Farmacia	Si
Psicoprofilaxe Obstétrica	Si
Saúde Mental	No CS Fontenla Maristany (Ferrol)

**ACTIVIDADE ASISTENCIAL****MEDICINA DE FAMILIA****Demanda no CS**

Demanda	9.381	72,27 %
Programada	26	0,20 %
Receita	3.574	27,53 %

<b>TOTAL</b>	<b>12.981</b>	<b>100,00 %</b>
--------------	---------------	-----------------

**INDICADORES**

Frecuentación	5,29
Consultas / profesionais / día	26,07
C. enfermidade / profesionais / día	18,84
Demanda maiores de 65 anos	44,29 %

**Actividades específicas**

Teleconsultas	40
Cirurgía menor	3
Espirometrías	15

**PEDIATRÍA (Actividade no CS de San Sadurniño)****Demanda no CS**

Demanda	1.504	80,60 %
Programada	357	19,13 %
Receita	5	0,27 %

<b>TOTAL</b>	<b>1.866</b>	<b>100,00 %</b>
--------------	--------------	-----------------

Frecuentación	7,62
Consultas / profesionais / día	7,49
C. enfermidade / profesionais / día	6,04

**CONSULTAS E PROBAS REALIZADAS POR SOLICITUDE DOS CENTROS DE ATENCIÓN PRIMARIA**

Análises clínicas	1.527	49,04 %
Consultas externas	1.055	33,88 %
Probas de radioloxía	532	17,08 %

<b>TOTAL</b>	<b>3.114</b>	<b>100,00 %</b>
--------------	--------------	-----------------

Frecuentación	1,15
Probas / día	12,51
Análises / día	6,13
Consultas / día	4,24
Probas / día	2,14

**PAC DE SAN SADURNIÑO**

<b>CENTROS OU CONCELLOS AOS QUE PRESTA SERVIZO</b>			
	<b>TIS &gt; 14 anos</b>	<b>TIS &lt;= 14 anos</b>	<b>TIS totais</b>
Cerdido	1.094	73	1.167
Moeche	1.074	69	1.143
San Sadurniño	2.452	245	2.697
As Somozas	976	90	1.066
	<b>5.596</b>	<b>477</b>	<b>6.073</b>

**RECURSOS HUMANOS**

Médicos:	4
ATS/DUE:	4
Celadores:	3
Psx:	0

**ACTIVIDADE ASISTENCIAL**

<b>MEDICINA</b>			<b>INDICADORES</b>	
Consultas no CS	4.025	90,92 %	Frecuentación	0,73
Consultas no domicilio	334	7,54 %	Consultas / día	12,13
Outros	68	1,54 %		
<b>TOTAL</b>	<b>4.427</b>	<b>100,00 %</b>		

## CONCELLO DAS SOMOZAS

### DATOS DEMOGRÁFICOS

Poboación: 1.191	Superficie (km <sup>2</sup> ): 70,91	TIS > 14 anos:	976	92 %
	Densidade (hab./km <sup>2</sup> ): 16,80	TIS <= 14 anos:	90	8 %
		TIS totais:	1.066	100 %
		Maiores de 65 anos:	322	33 %

### RECURSOS FÍSICOS

#### CENTRO DE SAÚDE

Centro de Saúde das Somozas      Quenda de mañá      SERVIZO SAN SADURNIÑO

### RECURSOS HUMANOS

Médicos:	1
Pediatras: (*)	1
ATS/DUE:	0
PSX	1

(\*) As consultas de pediatría lévanse a cabo diariamente no CS de San Sadurniño e no CS das Somozas

San Sadurniño: 5 días / semana      Horario: 8.00 h - 15.00 h (luns e venres) 8.00 h - 12.00 h (martes, mércores e xoves)

As Somozas: 1 día / semana      Horario: 12.30 h - 15.00 h (mércores)

### UNIDADES DE APOIO Á ATENCIÓN PRIMARIA

Unidade Administrativa	Non
Fisioterapia	No CH Arquitecto Marcide (Ferrol)
Odontoloxía	No CS de Narón
Asistencia Social	Non
Farmacia	No CS de San Sadurniño
Psicoprofilaxe Obstétrica	No CS de San Sadurniño
Saúde Mental	No CS de Caranza (Ferrol)

**ACTIVIDADE ASISTENCIAL**

<b>MEDICINA DE FAMILIA</b>			<b>INDICADORES</b>	
<b>Demanda no CS</b>				
Demanda	5.370	86,35 %	Frecuentación	6,37
Programada	24	0,39 %	Consultas / profesionais / día	24,98
Receita	825	13,27 %	C. enfermidade / profesionais / día	21,57
			Demanda maiores de 65 anos	39,72 %
<b>TOTAL</b>	<b>6.219</b>	<b>100,00 %</b>		

<b>Actividades específicas</b>	
Teleconsultas	9
Cirurgía menor	0
Espirometrías	3

<b>PEDIATRÍA</b>				
<b>Demanda no CS</b>				
Demanda	153	56,25 %	Frecuentación	3,02
Programada	113	41,54 %	Consultas / profesionais / día	5,23
Receita	6	2,21 %	C. enfermidade / profesionais / día	2,94
<b>TOTAL</b>	<b>272</b>	<b>100,00 %</b>		

<b>CONSULTAS E PROBAS REALIZADAS POR SOLICITUDE DOS CENTROS DE ATENCIÓN PRIMARIA</b>				
Análises clínicas	663	55,71 %	Frecuentación	1,12
Consultas externas	397	33,36 %	Probas / día	4,78
Probas de radioloxía	130	10,92 %	Análises / día	2,66
			Consultas / día	1,59
			Probas / día	0,52
<b>TOTAL</b>	<b>1190</b>	<b>100,00 %</b>		

(\*\*) En 2015 houbo aproximadamente un total de 52 días de consultas de pediatría no CS das Somozas

## CONCELLO DE VALDOVIÑO

### DATOS DEMOGRÁFICOS

Poboación: 6.753	Superficie (km <sup>2</sup> ): 88,22	TIS > 14 anos:	5.135	90 %
	Densidade (hab./km <sup>2</sup> ): 76,55	TIS <= 14 anos:	545	10 %
		TIS totais:	5.680	100 %
		Maiores de 65 anos:	1.788	35 %

### RECURSOS FÍSICOS

#### CENTRO DE SAÚDE

Centro de Saúde de Valdoviño	Quenda de mañá	SERVIZO NARÓN
------------------------------	----------------	---------------

### RECURSOS HUMANOS

Médicos:	4	PSX:	2
Pediatras:	1		
ATS/DUE:	4		

### UNIDADES DE APOIO Á ATENCIÓN PRIMARIA

Unidade Administrativa	Si
Fisioterapia	No CS de Narón
Odontoloxía	No CS Fontenla Maristany (Ferrol)
Asistencia Social	Non
Farmacia	No CS de Narón
Psicoprofilaxe Obstétrica	Si
Saúde Mental	USM III Hospital Básico de Defensa

**ACTIVIDADE ASISTENCIAL**

<b>MEDICINA DE FAMILIA</b>			<b>INDICADORES</b>	
<b>Demanda no CS</b>				
Demanda	16.510	62,83 %	Frecuentación	5,12
Programada	1.140	4,34 %	Consultas / profesionais / día	26,38
Receita	8.628	32,83 %	C. enfermidade / profesionais / día	16,58
<b>TOTAL</b>	<b>26.278</b>	<b>100,00 %</b>	Demanda maiores de 65 anos	38,47 %

<b>Actividades específicas</b>	
Teleconsultas	54
Cirurgía menor	155
Ecografías	1
Espirometrías	61

<b>PEDIATRÍA</b>				
<b>Demanda no CS</b>				
Demanda	2.339	76,54 %	Frecuentación	5,61
Programada	704	23,04 %	Consultas / profesionais / día	12,27
Receita	13	0,43 %	C. enfermidade / profesionais / día	9,39
<b>TOTAL</b>	<b>3.056</b>	<b>100,00 %</b>		

<b>CONSULTAS E PROBAS REALIZADAS POR SOLICITUDE DOS CENTROS DE ATENCIÓN PRIMARIA</b>				
Análises clínicas	2.754	49,83 %	Frecuentación	0,97
Consultas externas	1.962	35,50 %	Probas / día	22,20
Probas de radioloxía	811	14,67 %	Análises / día	11,06
			Consultas / día	7,88
			Probas / día	3,26
<b>TOTAL</b>	<b>5.527</b>	<b>100,00 %</b>		

07

## ACTIVIDADE ATENCIÓN ESPECIALIZADA

### ACTIVIDADE GLOBAL

Días laborables:	249
Poboación total:	196.203
TIS totais:	182.751

### RESUMO XERAL DE ACTIVIDADE

	2015	2014	% var.
Ingresos	14.867	14.979	-0,75
Peso medio (DRG)	1,57	1,56	0,70
Urxencias atendidas	65.173	65.411	-0,36
Intervencións cirúrxicas	9.002	8.740	3,00
Consultas externas	294.383	285.513	3,11

### ACTIVIDADE ASISTENCIAL

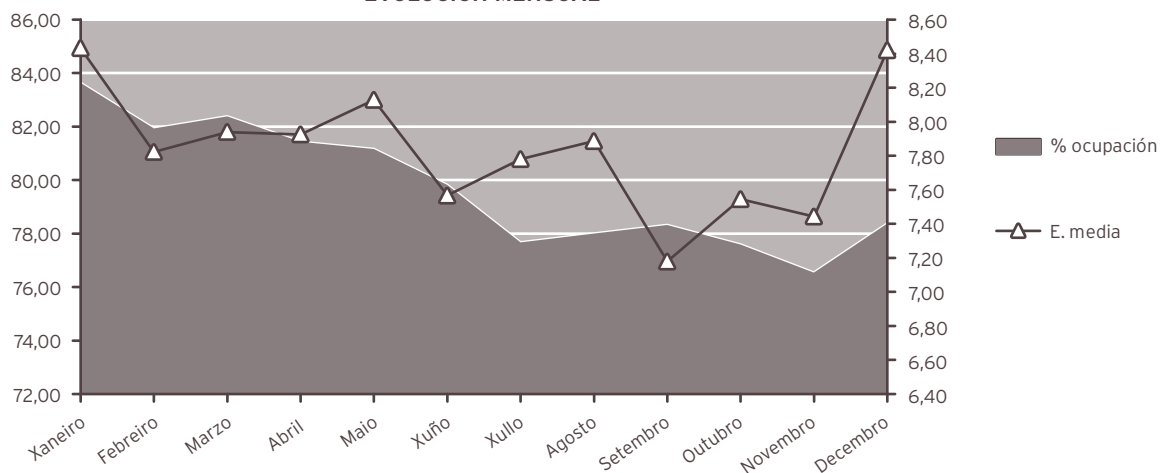
#### HOSPITALIZACIÓN

	2015	2014	% var.
<b>INGRESOS TOTAIS</b>	<b>14.867</b>	<b>14.979</b>	<b>-0,75</b>
Ingresos programados	2.839	2.697	5,27
Ingresos urxentes	12.028	12.282	-2,07
Traslados internos	1.221	1.231	-0,81
<b>ESTANCIAS TOTAIS</b>	<b>116.588</b>	<b>119.612</b>	<b>-2,53</b>
<b>ALTAS TOTAIS</b>	<b>14.893</b>	<b>14.972</b>	<b>-0,53</b>
Altas fin de cuidados	13.640	13.761	-0,88
Altas traslado	264	233	13,30
Altas voluntarias	56	69	-18,84
Altas exitus	933	909	2,64
Partos totais	1.048	1.081	-3,05
Cesáreas	247	266	-7,14

### EVOLUCIÓN MENSUAL

Mes	Ingresos	Estadías	E. media	% ocupación
Xaneiro	1.286	10.843	8,43	83,63
Febreiro	1.228	9.606	7,82	81,93
Marzo	1.347	10.695	7,94	82,38
Abril	1.286	10.192	7,93	81,43
Maio	1.295	10.526	8,13	81,16
Xuño	1.201	9.087	7,57	79,82
Xullo	1.142	8.885	7,78	77,67
Agosto	1.131	8.919	7,89	78,00
Setembro	1.207	8.665	7,18	78,32
Outubro	1.284	9.688	7,55	77,59
Novembro	1.259	9.371	7,44	76,54
Decembro	1.201	10.111	8,42	78,37

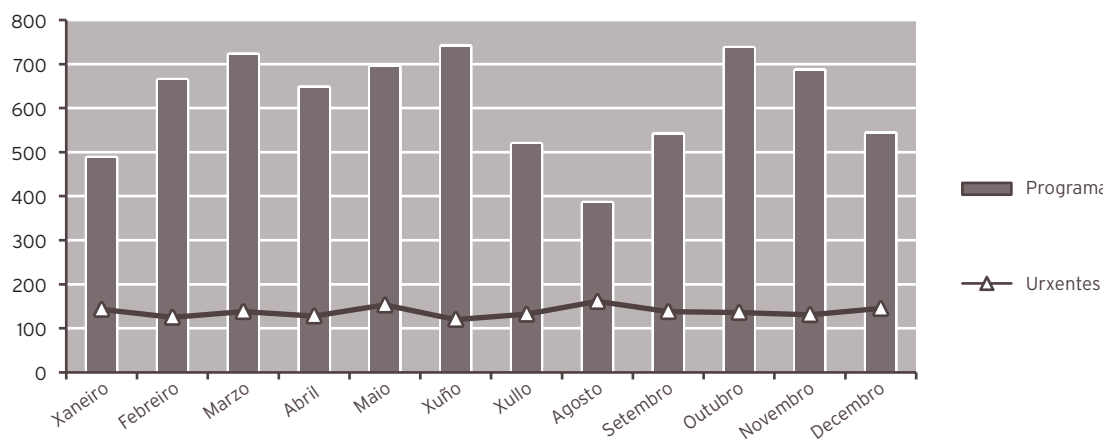
### EVOLUCIÓN MENSUAL



### INDICADORES DE HOSPITALIZACIÓN

	2015	2014	% var.
Estadía media	7,84	7,99	-1,79
Índice de ocupación	79,80	82,35	-3,10
Índice de rotación	38,97	37,80	3,10
Frecuencia hospitalaria	75,77	75,71	0,08
Porcentaxe de programación	19,10	18,01	6,06
Taxa de infección hospitalaria	9,63	9,11	5,71

<b>ACTIVIDADE CIRÚRXICA</b>			
	<b>2015</b>	<b>2014</b>	<b>% var.</b>
<b>INTERVENCIÓNS TOTAIS</b>	9.002	8.740	3,00
Intervencións programadas	7.352	7.110	3,40
CMA	2.063	2.029	1,68
cma	2.219	2.064	7,51
Intervencións urxentes	1.650	1.630	1,23
Intervencións ambulantés	85	80	6,25
Intervencións suspendidas	4,57 %	4,51 %	1,33
<b>HORAS DE QUIRÓFANO</b>			
	<b>2015</b>	<b>2014</b>	<b>% var.</b>
Dispoñibles	13.546,00	12.659,00	7,01
Utilizadas	10.011,77	9.454,00	5,90
Utilizadas en intervencións sen estadía	3.418,35	3.107,92	9,99
<b>INDICADORES CIRÚRXCOS</b>			
	<b>2015</b>	<b>2014</b>	<b>% var.</b>
Estadía media preoperatoria	2,23	2,55	-12,55
Rendemento de quirófanos	73,91	74,68	-1,03
Intervencións programadas día	29,53	28,44	3,82
Intervencións urxentes día	4,52	4,47	1,23
<b>EVOLUCIÓN MENSUAL</b>			
<b>Mes</b>	<b>Totais</b>	<b>Programadas</b>	<b>Urxentes</b>
Xaneiro	629	486	143
Febreiro	788	663	125
Marzo	859	721	138
Abril	774	646	128
Maio	846	693	153
Xuño	860	740	120
Xullo	649	517	132
Agosto	545	384	161
Setembro	678	540	138
Outubro	871	735	136
Novembro	816	685	131
Decembro	687	542	145



#### ACTIVIDADE CONSULTAS EXTERNAS

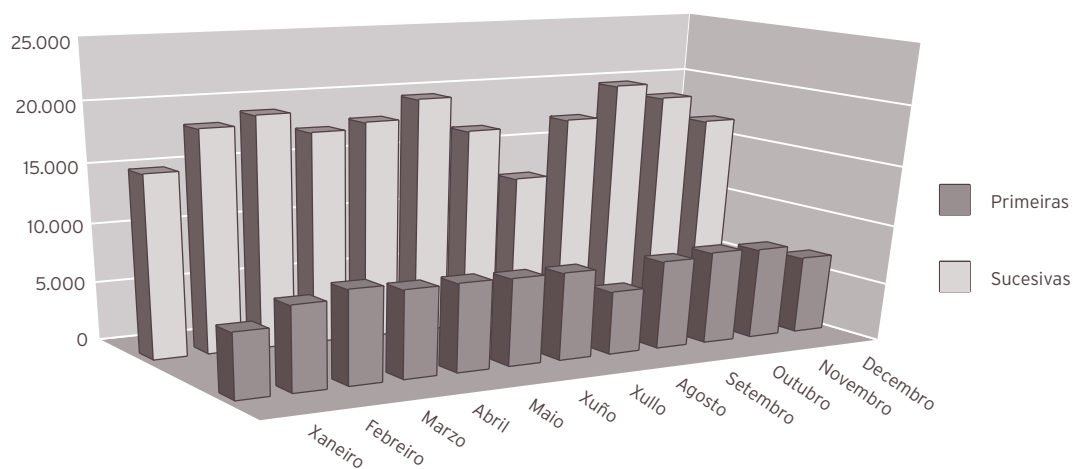
	2015	2014	% var.
<b>TOTAIS</b>	<b>294.383</b>	<b>285.513</b>	<b>3,11</b>
<b>PRIMEIRAS</b>	<b>84.178</b>	<b>78.257</b>	<b>7,57</b>
<b>SUCESIVAS</b>	<b>210.205</b>	<b>207.256</b>	<b>1,42</b>

#### INDICADORES DE CONSULTAS

	2015	2014	% var.
Consultas por día	1.182,26	1.142,05	3,52
Relación sucesivas / primeiras	2,50	2,65	-5,71
Consultas por facultativo e día	4,22	5,31	-20,48
Consultas primeiras procedentes a. primaria	62,17	67,76	-8,24

**EVOLUCIÓN MENSUAL**

Mes	Totais	Primeiras	Sucesivas
Xaneiro	20.631	5.406	15.225
Febreiro	25.489	7.049	18.440
Marzo	27.060	7.814	19.246
Abril	24.925	7.327	17.598
Maio	25.552	7.388	18.164
Xuño	27.090	7.319	19.771
Xullo	24.222	7.330	16.892
Agosto	17.833	5.281	12.552
Setembro	24.699	7.410	17.289
Outubro	27.702	7.760	19.942
Novembro	26.293	7.623	18.670
Decembro	22.887	6.471	16.416

**ACTIVIDADE DE URXENCIAS**

	2015	2014	% var.
<b>TOTAL URXENCIAS ATENDIDAS</b>	65.173	65.411	-0,36
Ingresos desde urxencias	10.359	10.566	-1,96
Traslados outros centros	1.513	1.692	-10,58

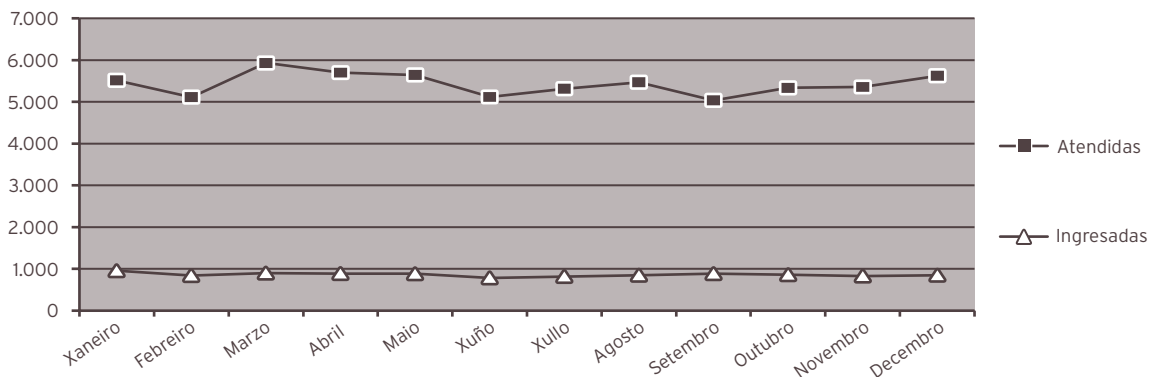
**INDICADORES DE URXENCIAS**

	2015	2014	% var.
Urxencias atendidas / día	179	179	-0,36
Relación urxencias ingresadas / atendidas	0,16	0,16	-1,60
Presión de urxencias	0,70	0,71	-1,22

### EVOLUCIÓN MENSUAL

Mes	Atendidas	Ingresadas
Xaneiro	5.516	958
Febreiro	5.114	841
Marzo	5.934	901
Abril	5.703	890
Maio	5.646	885
Xuño	5.118	785
Xullo	5.316	820
Agosto	5.471	849
Setembro	5.035	888
Outubro	5.336	862
Novembro	5.358	830
Decembro	5.626	850

### EVOLUCIÓN MENSUAL URXENCIAS



### INDICADORES DE CALIDADE

	2015	2014	% var.
Porcentaxe de exitus sobre altas	6,26	6,07	3,18
Porcentaxe necropsias exitus	2,47	2,31	6,71
Porcentaxe de altas con informe	100,00	100,00	0,00

### CMBD DE HOSPITALIZACIÓN

#### CALIDADE BASES DE DATOS

	2015	2014	% var.
Altas producidas	14.893	14.972	-0,53
Altas codificadas	14.893	14.972	-0,53
Altas válidas	14.893	14.972	-0,53
Media de diagnósticos / alta	5,05	5,10	-0,98
Media de procedementos / alta	2,40	2,42	-0,83

GRDs MÁIS FRECUENTES					
GRD	Descrición do GRD	Peso medio	Núm episodios	%	EM
541	PNEUMONÍA SIMPLE E OUT TRAST. RESPIRATORIOS EXC. BRONQUITE E ASMA CON CC MAIOR	2,2282	550	3,69	11,12
373	PARTO VAXINAL SEN COMPLICACIÓNS	0,5992	460	3,09	3,15
127	INSUFICIENCIA CARDÍACA E CHOQUE	1,3004	358	2,40	9,04
544	ICC E ARRITMIA CARDÍACA CON CC MAIOR	3,3009	356	2,39	10,46
372	PARTO VAXINAL CON COMPLICACIÓNS	0,6992	347	2,33	3,58
14	ICTUS CON INFARTO	1,6748	228	1,53	8,29
143	DOR TORÁCICA	0,5818	204	1,37	6,12
89	PNEUMONÍA SIMPLE E PLEURITE IDADE>17 CON CC	1,1855	173	1,16	9,32
122	TRAST. CIRCULATORIOS CON IAM SEN COMPL. MAIORES, ALTA CON VIDA	1,6352	162	1,09	7,98
208	TRASTORNOS DO TRACTO BILIAR SEN CC	0,7206	161	1,08	7,67
82	NEOPLASIAS RESPIRATORIAS	1,8145	145	0,97	11,51
140	ANXINA DE PEITO	0,7106	137	0,92	6,97
370	CESÁREA, CON COMPLICACIÓNS	1,1149	132	0,89	4,98
410	QUIMIOTERAPIA	1,2296	130	0,87	2,70
87	EDEMA PULMONAR E INSUFICIENCIA RESPIRATORIA	1,4160	129	0,87	9,81
430	PSICOSE	1,3879	126	0,85	25,90
628	NEONATO, PESO AO NACER >2499 G, SEN P. CIR. SIGNIF., CON PROBLEMAS MENORES	0,6018	124	0,83	5,16
818	SUBSTITUCIÓN DE CADEIRA AGÁS POR COMPLICACIÓNS	3,1545	123	0,83	7,46
569	TRAST. DE RIL E TRACTO URINARIO AGÁS INSUFICIENCIA RENAL CON CC MAIOR	1,7485	119	0,80	9,97
133	ATEROSCLEROSE SEN CC	0,6980	118	0,79	5,19
219	PROC. EXTR. INFERIOR E ÚMERO EXC. CADEIRA, PÉ, FÉMUR IDADE>17 SEN CC	1,4086	116	0,78	4,86
584	SEPTICEMIA CON CC MAIOR	4,1633	113	0,76	13,06
88	ENFERMIDADE PULMONAR OBSTRUTIVA CRÓNICA	1,0606	112	0,75	9,18
101	OUTROS DIAGNÓSTICOS DE APARELLO RESPIRATORIO CON CC	0,9994	111	0,75	8,06
335	PROCEDEMENTOS MAIORES SOBRE PELVE MASCULINA SEN CC	1,8917	111	0,75	7,50

**OUTROS DATOS**
**PRÓTESES IMPLANTADAS**

	2015	2014	% var.
Marcapasos	168	189	-11,11
Totais de cadeira	74	79	-6,33
Parciais de cadeira	60	51	17,65
Totais de xeonllo	79	93	-15,05
Lentes intraoculares	817	729	12,07

**EXTRACCIÓN MULTIORGÁNICAS**

	2015	2014	% var.
<b>Total</b>	<b>42</b>	<b>25</b>	<b>68,00</b>
Riles	12	8	50,00
Fígados	6	5	20,00
Córneas	12	8	50,00
Pulmóns	2	2	0,00
Tecido óseo (óseos, corpos vertebrales)	6	2	200,00
Corazón	3	0	0,00
Segmentos vasculares	1	0	0,00

**SESIÓNS CÁMARA HIPERBÁRICA**

	2015	2014	% var.
Total consultas	1.923	1.850	3,95
Sesiós	4.306	4.169	3,29

**ACTIVIDADE NOUTROS CENTROS CON CARGO AO ORZAMENTO DO HOSPITAL**

	RMN	TAC	Densitometrías óseas	Probos de laboratorio	Proc. diag. e terap. dixestivos	Sesiós cámara hiperbárica
Gerosalud	156					
Universidade da Coruña				408		
Instituto de Salud Carlos III				12		
Banc de Sang i Teixits				1		
Centro de Transfusión de Galicia				4		
Balagué Center				0		
Centro Oncolóxico de Galicia				0		
Lab. Dr. Echevarne				8		
Fonteculler				108		
Hospital Clinic de Barcelona				0		
Secugen						
Fundacio Privada Institut de Recerca de La Sida-Caixa						
Fundacio Hospital Universitario Vall de Hebrón Instituto de Recerca				8		
Fund. Publica Medicina Xenómica				639		
Health in Code				42		
Palex Medical				11		
Fundación Jimenez Díaz						
Reference Laboratory				8.618		
Fundación para la investigación				1		
UTE Cerba y Lema y Bandín				5.153		
<b>Totais</b>	<b>156</b>	<b>0</b>	<b>0</b>	<b>15.013</b>	<b>0</b>	<b>0</b>

**HOSPITAL DE DIA**

	2015	2014	% var.
<b>Hematolóxico</b>			
Sesiós	428	492	-13,01
<b>Médico</b>			
Sesiós	1.105	1.087	1,66
<b>Psiquiátrico</b>			
Sesiós*	9.144	7.542	21,24
* no ano 2015 reconto diferente de programas totais e parciais			
<b>Quimi-oncolóxico</b>			
Sesiós	8.186	8.243	-0,69

**HOSPITALIZACIÓN A DOMICILIO**

	2015	2014	% var.
Ingresos	260	268	-2,99
Altas	269	260	3,46
Estadías	3.724	4.073	-8,57
Consultas médicas	1.127	1.353	-16,70
Consultas enfermaría	2.135	2.258	-5,45
Estadía media	14,32	15,20	-5,76
Visitas médicas / paciente	4,33	5,05	-14,14
Visitas enfermaría / paciente	8,21	8,43	-2,54

08

## ÁREA DE CIRURXÍA

### CIRURXÍA XERAL E DIXESTIVA

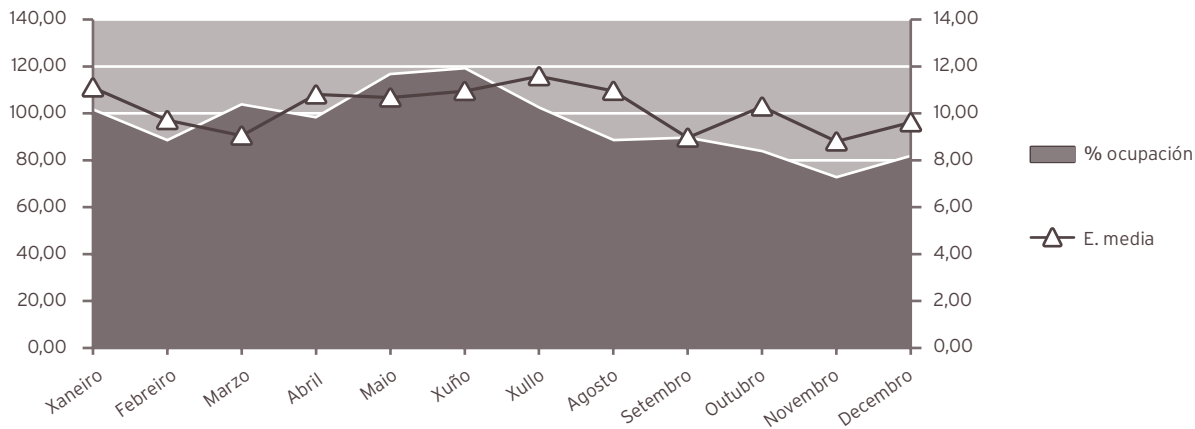
#### ACTIVIDADE ASISTENCIAL

##### HOSPITALIZACIÓN

	2015	2014	% var.
<b>Ingresos totais</b>	<b>1.960</b>	<b>1.957</b>	<b>0,15</b>
Ingresos programados	785	707	11,03
Ingresos urxentes	1.087	1.170	-7,09
Traslados internos	88	80	10,00
<b>Estadías</b>	<b>19.952</b>	<b>19.945</b>	<b>0,04</b>
<b>Altas totais</b>	<b>1.889</b>	<b>1.867</b>	<b>1,18</b>
Altas melloría (fin de coidados)	1.802	1.793	0,50
Altas traslado	17	9	88,89
Altas voluntarias	4	7	-42,86
Altas <i>exitus</i>	66	58	13,79
<b>Interconsultas</b>	<b>381</b>	<b>366</b>	<b>4,10</b>

##### EVOLUCIÓN MENSUAL

Mes	Ingresos	Estadías	E. media	% ocupación
Xaneiro	158	1.754	11,10	101,04
Febreiro	142	1.379	9,71	87,95
Marzo	198	1.792	9,05	103,23
Abril	152	1.642	10,80	97,74
Maio	189	2.017	10,67	116,19
Xuño	180	1.971	10,95	118,66
Xullo	150	1.737	11,58	101,88
Agosto	137	1.501	10,96	88,04
Setembro	164	1.470	8,96	89,09
Outubro	160	1.646	10,29	83,34
Novembro	160	1.408	8,80	72,21
Decembro	170	1.635	9,62	81,30



#### INDICADORES DE HOSPITALIZACIÓN

	2015	2014	% var.
Estadía media	10,18	10,19	-0,12
Índice de ocupación	94,23	98,05	-3,89
Índice de rotación	33,89	35,22	-3,79
Frecuencia hospitalaria	10,72	10,61	1,08
Porcentaxe de programación	40,05	36,13	10,86
Taxa de mortalidade	3,37	2,96	13,62
Taxa de infección hospitalaria	16,57	12,21	35,71

#### ACTIVIDADE CIRÚRXICA

	2015	2014	% var.
<b>Intervencións totais</b>	<b>1.972</b>	<b>1.816</b>	<b>8,59</b>
Intervencións programadas	1.348	1.182	14,04
CMA	145	156	-7,05
cma	366	237	54,43
Intervencións urxentes	624	634	-1,58
Intervencións ambulantes	24	18	33,33
Porcentaxe de suspensión	6,65	7,00	-5,00

#### HORAS DE QUIRÓFANO

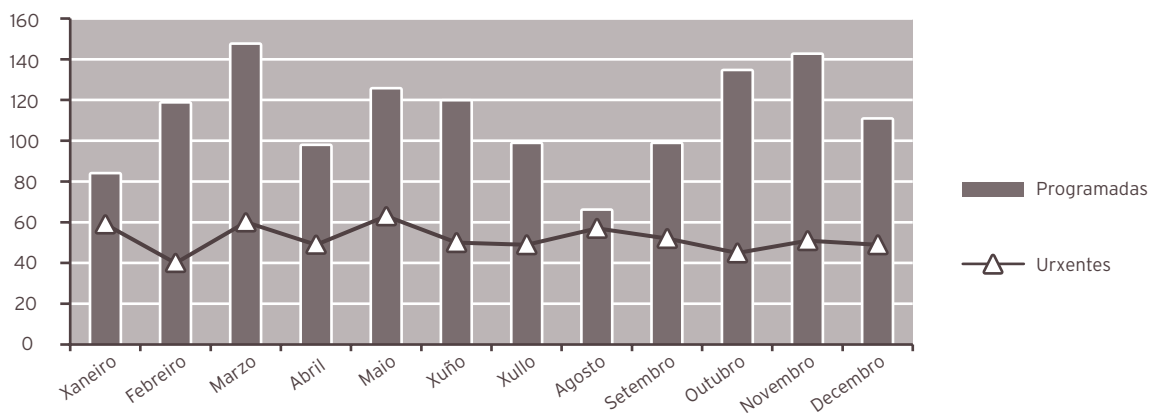
	2015	2014	% var.
Disponibles	2.992,50	2.706,00	10,59
Utilizadas	2.059,74	1.885,92	9,22
Utilizadas en int. ambulantes	288,98	241,50	19,66

#### INDICADORES CIRÚRXCOS

	2015	2014	% var.
Estadía media preoperatoria	2,39	3,21	-25,55
Rendemento quirófanos	68,83	69,69	-1,24
Intervencións programadas / día	3,15	3,06	3,13
Intervencións urxentes / día	1,71	1,74	-1,58

### EVOLUCIÓN MENSUAL

Mes	Totais	Programadas	Urxentes
Xaneiro	143	84	59
Febreiro	159	119	40
Marzo	208	148	60
Abril	147	98	49
Maio	189	126	63
Xuño	170	120	50
Xullo	148	99	49
Agosto	123	66	57
Setembro	151	99	52
Outubro	180	135	45
Novembro	194	143	51
Decembro	160	111	49



### ACTIVIDADE CONSULTAS EXTERNAS

	2015	2014	% var.
<b>TOTAIS</b>	<b>14.336</b>	<b>15.423</b>	<b>-7,05</b>
<b>PRIMEIRAS</b>	<b>5.853</b>	<b>6.407</b>	<b>-8,65</b>
<b>SUCESIVAS</b>	<b>8.483</b>	<b>9.016</b>	<b>-5,91</b>

#### Consultas xerarquizadas

	2015	2014	% var.
<b>Totais</b>	<b>13.962</b>	<b>13.549</b>	<b>3,05</b>
Primeiras	5.589	5.065	10,35
Sucesivas	8.373	8.484	-1,31

#### Consultas cota

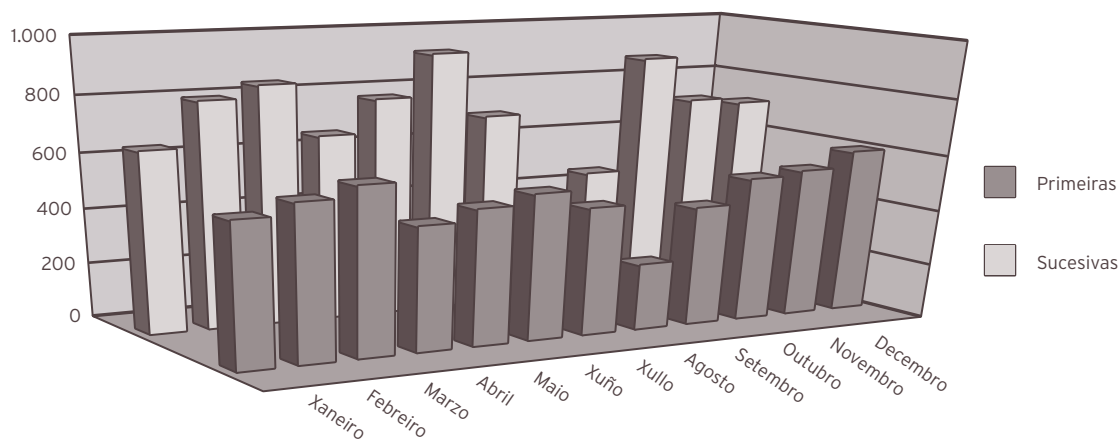
	2015	2014	% var.
<b>Totais</b>	<b>374</b>	<b>1.874</b>	<b>-80,04</b>
Primeiras	264	1.342	-80,33
Sucesivas	110	532	-79,32

## INDICADORES DE CONSULTAS

	2015	2014	% var.
Consultas por día e sala	14,39	15,42	-6,66
Consultas sucesivas / primeiras	1,45	1,41	2,99
Consultas por facultativo / día	3,84	3,86	-0,56
Consultas primeiras procedentes a. primaria	76,66	77,34	-0,87

## EVOLUCIÓN MENSUAL

Mes	Totais	Primeiras	Sucesivas
Xaneiro	1.155	509	646
Febreiro	1.354	551	803
Marzo	1.438	592	846
Abril	1.103	441	662
Maio	1.263	484	779
Xuño	1.447	520	927
Xullo	1.154	456	698
Agosto	601	236	365
Setembro	891	427	464
Outubro	1.394	516	878
Novembro	1.249	532	717
Decembro	1.287	589	698



### ACTIVIDADE DE URXENCIAS

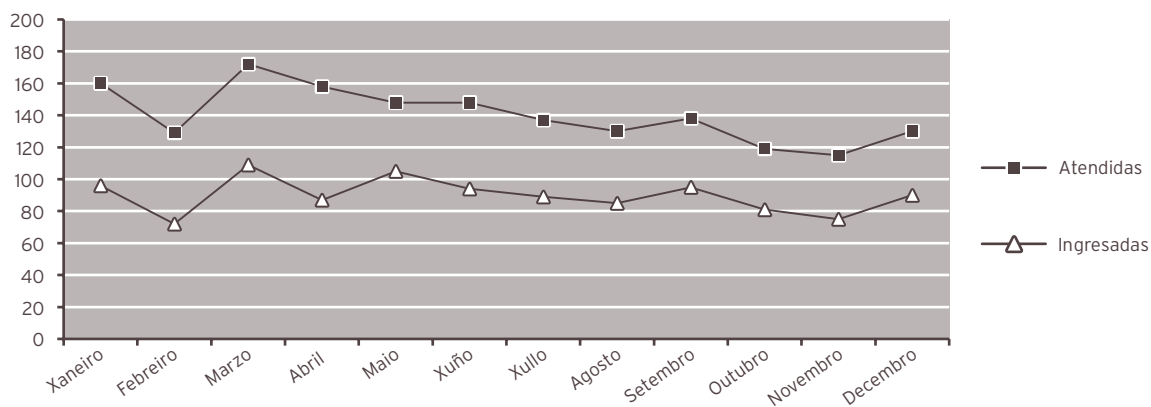
	2015	2014	% var.
<b>Total urxencias</b>	<b>1.684</b>	<b>1.896</b>	<b>-11,18</b>
Ingresos desde urxencias	1.078	1.165	-7,47
Traslados outros centros	118	144	-18,06

### INDICADORES DE URXENCIAS

	2015	2014	% var.
Urxencias / día	4,61	5,19	-11,18
Relac. urx. ingresadas / atendidas	0,64	0,61	4,18
Presión de urxencias	0,55	0,60	-7,61

### EVOLUCIÓN MENSUAL

Mes	Atendidas	Ingresadas
Xaneiro	160	96
Febreiro	129	72
Marzo	172	109
Abril	158	87
Maio	148	105
Xuño	148	94
Xullo	137	89
Agosto	130	85
Setembro	138	95
Outubro	119	81
Novembro	115	75
Decembro	130	90



**INDICADORES DE CALIDADE**

	2015	2014	% var.
Porcentaxe de <i>exitus</i> sobre altas	3,49	3,11	12,47
Porcentaxe de necropsias / <i>exitus</i>	1,52	0,00	0,00
Porcentaxe de altas con informe	100,00	100,00	0,00

**CMBD DE HOSPITALIZACIÓN****CALIDADE BASES DE DATOS**

	2015	2014	% var.
Altas producidas	1.889	1.867	1,18
Altas codificadas	1.889	1.867	1,18
Altas válidas	1.889	1.867	1,18
Media de diagnósticos/ alta	3,69	3,69	0,00
Media de procedementos/ alta	2,27	2,29	-0,87
<b>Totais altas</b>	<b>1.889</b>	<b>1.867</b>	<b>1,18</b>
Peso medio	1,8668	1,8592	0,41
Estadía media	10,18	10,19	-0,10

**CUSTO POR PROCESO DOS GRD MÁIS FRECUENTES**

GRD	Descrición do GRD	Peso medio axustado	Núm. episodios	EM	%
167	APENDICECTOMÍA SEN DIAGNÓSTICO PRINCIPAL COMPLICADO SEN CC	0,9327	104	3,60	5,51
208	TRASTORNOS DO TRACTO BILIAR SEN CC	0,7206	94	8,43	4,98
158	PROCEDEMENTOS SOBRE ANO E ENTEROSTOMÍA SEN CC	0,7492	89	4,15	4,71
585	PROCEDEMENTO MAIOR ESTÓMAGO, ESÓFAGO, DUODENO, I. DELGADO E GROSO CON CC MAIOR	6,4612	83	29,10	4,39
149	PROCEDEMENTOS MAIORES DE INTESTINO DELGADO E GROSO SEN CC	1,8264	75	12,49	3,97

<b>RECURSOS FÍSICOS</b>			
	<b>2015</b>	<b>2014</b>	<b>% var.</b>
<b>Camas</b>			
Asignadas	57,84	55,56	4,10
En funcionamento	57,84	55,56	4,10
Habilitadas	0,16	0,17	-5,88
<b>Quirófanos</b>			
Horas de quirófano asignadas	2.992,50	2.706,00	10,59
<b>Consultas externas</b>			
Nº de locais	4	4	0,00
Horas de sala utilizadas	2.485	2.431	2,23
<b>RECURSOS HUMANOS</b>			
	<b>2015</b>	<b>2014</b>	<b>% var.</b>
<b>Persoal facultativo</b>			
Xefe de servizo	0	0	0,00
Xefe de sección	0	0	0,00
FEAS e adxuntos	15	15	0,00
Médicos de cota	0	1	-100,00
MIR	3	3	0,00

## DERMATOLOXIA

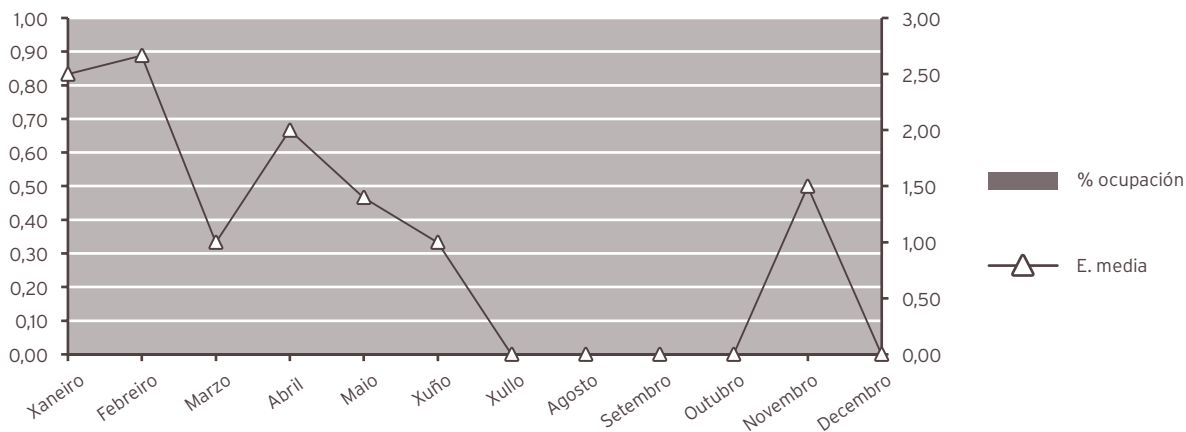
### ACTIVIDADE ASISTENCIAL

#### HOSPITALIZACIÓN

	2015	2014	% var.
<b>Ingresos totais</b>	<b>15</b>	<b>22</b>	<b>-31,82</b>
Ingresos programados	12	19	-36,84
Ingresos urxentes	3	3	0,00
Traslados internos	0	0	0,00
<b>Estadías</b>	<b>27</b>	<b>48</b>	<b>-43,75</b>
<b>Altas totais</b>	<b>15</b>	<b>22</b>	<b>-31,82</b>
Altas melloría (fin de coidados)	15	22	-31,82
Altas traslado	0	0	0,00
Altas voluntarias	0	0	0,00
Altas <i>exitus</i>	0	0	0,00
<b>Interconsultas</b>	<b>165</b>	<b>153</b>	<b>7,84</b>

#### EVOLUCIÓN MENSUAL

Mes	Ingresos	Estadías	E. media	% ocupación
Xaneiro	2	5	2,50	0,00
Febreiro	3	8	2,67	0,00
Marzo	1	1	1,00	0,00
Abril	1	2	2,00	0,00
Maio	5	7	1,40	0,00
Xuño	1	1	1,00	0,00
Xullo	0	0	0,00	0,00
Agosto	0	0	0,00	0,00
Setembro	0	0	0,00	0,00
Outubro	0	0	0,00	0,00
Novembro	2	3	1,50	0,00
Decembro	0	0	0,00	0,00



#### INDICADORES DE HOSPITALIZACIÓN

	2015	2014	% var.
Estadía media	1,80	2,18	-17,50
Frecuencia hospitalaria	0,08	0,12	-31,60
Porcentaxe de programación	80,00	86,36	-7,37
Taxa de mortalidade	0,00	0,00	0,00

#### ACTIVIDADE CIRÚRXICA

	2015	2014	% var.
<b>Intervencións totais</b>	<b>879</b>	<b>902</b>	<b>-2,55</b>
Intervencións programadas	879	902	-2,55
CMA	454	389	16,71
cma	421	503	-16,30
Intervencións urxentes	0	0	0,00
Intervencións ambulantes	0	0	0,00
Porcentaxe de suspensión	4,97	3,43	44,90

#### HORAS DE QUIRÓFANO

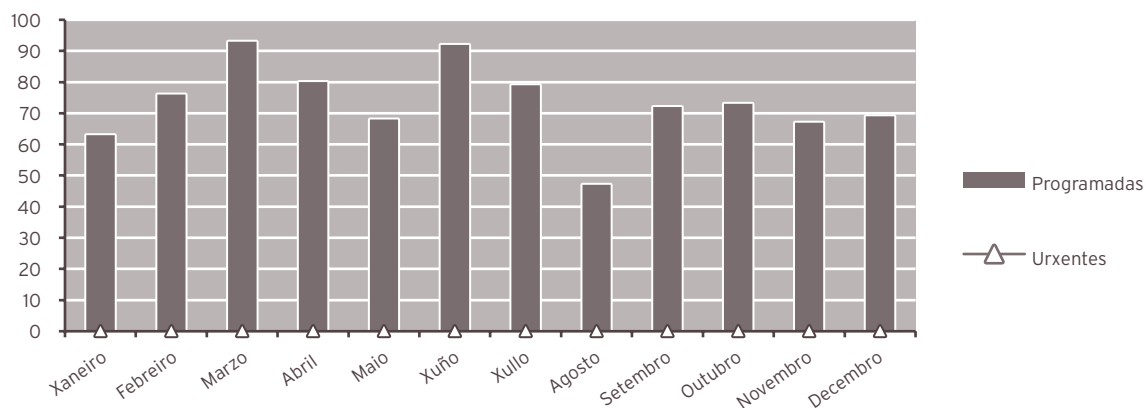
	2015	2014	% var.
Disponíbles	1.097,00	848,50	29,29
Utilizadas	702,67	664,78	5,70
Utilizadas en int. ambulantes	696,92	653,36	6,67

#### INDICADORES CIRÚRXCOS

	2015	2014	% var.
Estadía media preoperatoria	4,75	3,50	35,71
Rendemento quirófanos	64,05	78,35	-18,24
Intervencións programadas / día	5,61	7,44	-24,62
Intervencións urxentes / día	0,00	0,00	0,00

## EVOLUCIÓN MENSUAL

Mes	Totais	Programadas	Urxentes
Xaneiro	63	63	0
Febreiro	76	76	0
Marzo	93	93	0
Abril	80	80	0
Maio	68	68	0
Xuño	92	92	0
Xullo	79	79	0
Agosto	47	47	0
Setembro	72	72	0
Outubro	73	73	0
Novembro	67	67	0
Decembro	69	69	0



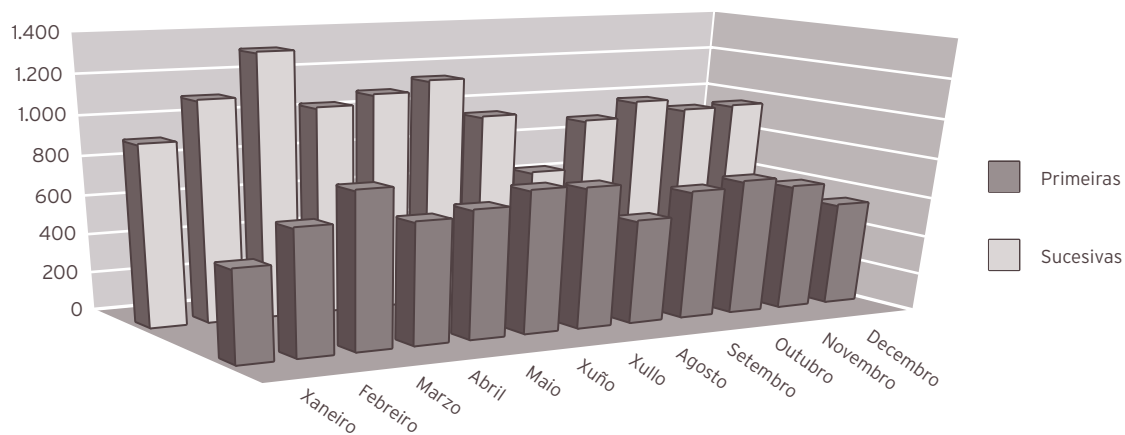
## ACTIVIDADE CONSULTAS EXTERNAS

	2015	2014	% var.
<b>TOTAIS</b>	<b>19.614</b>	<b>18.954</b>	<b>3,48</b>
<b>PRIMEIRAS</b>	<b>7.607</b>	<b>7.180</b>	<b>5,95</b>
<b>SUCESIVAS</b>	<b>12.007</b>	<b>11.774</b>	<b>1,98</b>

## INDICADORES DE CONSULTAS

	2015	2014	% var.
Consultas por día e sala	19,69	18,95	3,92
Consultas sucesivas / primeiras	1,58	1,64	-3,75
Consultas por facultativo / día	11,25	11,48	-1,98
Consultas primeiras procedentes a. primaria	73,59	87,49	-15,89

EVOLUCIÓN MENSUAL			
Mes	Totais	Primeiras	Sucesivas
Xaneiro	1.380	463	917
Febreiro	1.741	631	1.110
Marzo	2.107	785	1.322
Abril	1.658	613	1.045
Maio	1.743	648	1.095
Xuño	1.873	723	1.150
Xullo	1.669	714	955
Agosto	1.175	527	648
Setembro	1.557	653	904
Outubro	1.675	687	988
Novembro	1.572	640	932
Decembro	1.464	523	941



**INDICADORES DE CALIDADE**

	2015	2014	% var.
Porcentaxe de <i>exitus</i> sobre altas	0,00	0,00	0,00
Porcentaxe de necropsias / <i>exitus</i>	0,00	0,00	0,00
Porcentaxe de altas con informe	100,00	100,00	0,00

**CMBD DE HOSPITALIZACIÓN****CALIDADE BASES DE DATOS**

	2015	2014	% var.
Altas producidas	15	22	-31,82
Altas codificadas	15	22	-31,82
Altas válidas	15	22	-31,82
Media de diagnósticos/ alta	1,93	2,09	-7,66
Media de procedementos/ alta	1,80	1,82	-1,10
<b>Totais altas</b>	<b>15</b>	<b>22</b>	<b>-31,82</b>
Peso medio	1,2659	1,1589	9,23
Estadía media	1,80	2,18	-17,43

**CUSTO POR PROCESO DOS GRD MÁIS FRECUENTES**

GRD	Descrición do GRD	Peso medio axustado	Núm. episodios	EM	%
266	ENXERTO PEL E/OU DESBRID. AGÁS POR ÚLCERA CUTANEA, CELULITE SEN CC	1,5312	5	2,40	33,33
269	OUTROS PROCEDEMENTOS SOBRE PEL, T. SUBCUTANEO E MAMA CON CC	1,5642	3	1,33	20,00
40	PROCEDEMENTOS EXTRAOCULARES AGÁS ÓRBITA IDADE>17	1,0223	2	2,50	13,33
270	OUTROS PROCEDEMENTOS SOBRE PEL, T.SUBCUTANEO E MAMA SEN CC	0,9687	2	1,00	13,33
169	PROCEDEMENTOS SOBRE BOCA SEN CC	0,9342	1	1,00	6,67

**RECURSOS FÍSICOS**

	2015	2014	% var.
<b>Consultas externas</b>			
Nº de locais	4	4	0,00
Horas de sala utilizadas	4.153	4.282	-3,02

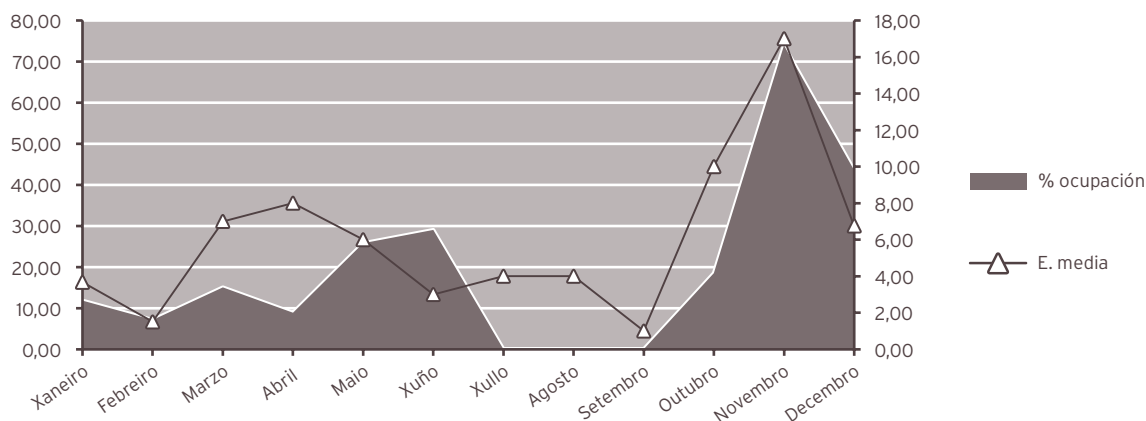
**RECURSOS HUMANOS**

	2015	2014	% var.
<b>Personal facultativo</b>			
Xefe de servizo	1	1	0,00
FEAS	6	6	0,00
MIR	1	2	-50,00

## OFTALMOLOXÍA

ACTIVIDADE ASISTENCIAL			
HOSPITALIZACIÓN			
	2015	2014	% var.
<b>Ingresos totais</b>	<b>32</b>	<b>26</b>	<b>23,08</b>
Ingresos programados	6	6	0,00
Ingresos urxentes	25	20	25,00
Traslados internos	1	0	0,00
<b>Estadías</b>	<b>166</b>	<b>144</b>	<b>15,28</b>
<b>Altas totais</b>	<b>32</b>	<b>25</b>	<b>28,00</b>
Altas melloría (fin de coidados)	32	25	28,00
Altas traslado	0	0	0,00
Altas voluntarias	0	0	0,00
Altas <i>exitus</i>	0	0	0,00
<b>Interconsultas</b>	<b>232</b>	<b>208</b>	<b>11,54</b>

EVOLUCIÓN MENSUAL				
Mes	Ingresos	Estadías	E. media	% ocupación
Xaneiro	3	11	3,67	11,83
Febreiro	4	6	1,50	7,14
Marzo	2	14	7,00	15,05
Abril	1	8	8,00	8,89
Maio	4	24	6,00	25,81
Xuño	3	9	3,00	29,03
Xullo	4	16	4,00	0,00
Agosto	1	4	4,00	0,00
Setembro	3	3	1,00	0,00
Outubro	1	10	10,00	18,52
Novembro	2	34	17,00	73,91
Decembro	4	27	6,75	43,55



#### INDICADORES DE HOSPITALIZACIÓN

	2015	2014	% var.
Estadía media	5,19	5,54	-6,34
Índice de ocupación	25,69	19,93	28,95
Índice de rotación	18,08	13,13	37,68
Frecuencia hospitalaria	0,18	0,14	25,07
Porcentaxe de programación	18,75	23,08	-18,75
Taxa de mortalidade	0,00	0,00	0,00
Taxa de infección hospitalaria	0,00	4,00	-100,00

#### ACTIVIDADE CIRÚRXICA

	2015	2014	% var.
<b>Intervencións totais</b>	<b>1.414</b>	<b>1.423</b>	<b>-0,63</b>
Intervencións programadas	1.372	1.391	-1,37
CMA	996	1.065	-6,48
cma	372	314	18,47
Intervencións urxentes	42	32	31,25
Intervencións ambulatorias	29	24	20,83
Porcentaxe de suspensión	4,19	3,47	20,75

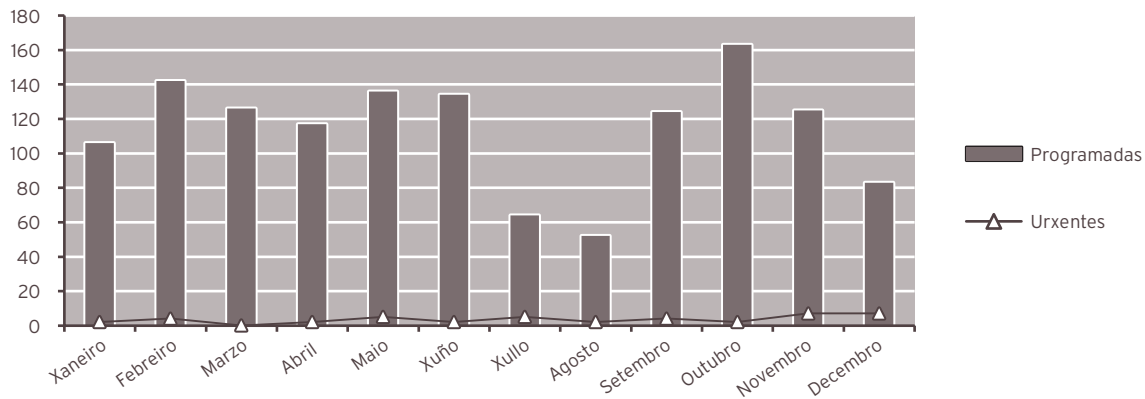
#### HORAS DE QUIRÓFANO

	2015	2014	% var.
Disponibles	1.947,00	1.748,00	11,38
Utilizadas	1.418,90	1.348,63	5,21
Utilizadas en int. ambulatorias	1.409,15	1.321,55	6,63

#### INDICADORES CIRÚRXCOS

	2015	2014	% var.
Estadía media preoperatoria	2,67	4,09	-34,72
Rendemento quirófanos	72,88	77,15	-5,54
Intervencións programadas / día	4,93	5,57	-11,45
Intervencións urxentes / día	0,12	0,09	31,25

EVOLUCIÓN MENSUAL			
Mes	Totais	Programadas	Urxentes
Xaneiro	108	106	2
Febreiro	146	142	4
Marzo	126	126	0
Abril	119	117	2
Maio	141	136	5
Xuño	136	134	2
Xullo	69	64	5
Agosto	54	52	2
Setembro	128	124	4
Outubro	165	163	2
Novembro	132	125	7
Decembro	90	83	7



**ACTIVIDADE CONSULTAS EXTERNAS**

	2015	2014	% var.
<b>TOTAIS</b>	<b>30.918</b>	<b>27.591</b>	<b>12,06</b>
<b>PRIMEIRAS</b>	<b>10.308</b>	<b>8.100</b>	<b>27,26</b>
<b>SUCESIVAS</b>	<b>20.610</b>	<b>19.491</b>	<b>5,74</b>

**Consultas xerarquizadas**

	2015	2014	% var.
<b>Totais</b>	<b>27.789</b>	<b>23.795</b>	<b>16,79</b>
Primeiras	8.967	6.464	38,72
Sucesivas	18.822	17.331	8,60

**Consulta cota**

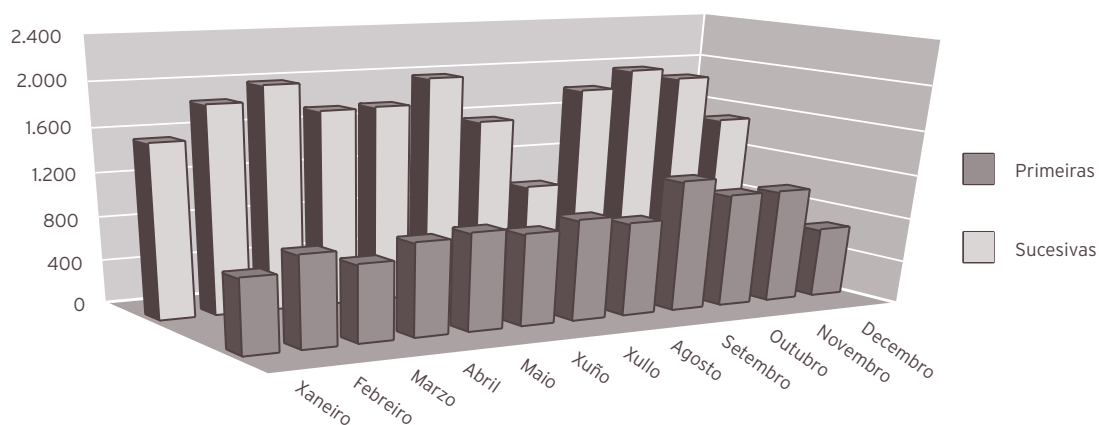
	2015	2014	% var.
<b>Totais</b>	<b>3.129</b>	<b>3.796</b>	<b>-17,57</b>
Primeiras	1.341	1.636	-18,03
Sucesivas	1.788	2.160	-17,22

**INDICADORES DE CONSULTAS**

	2015	2014	% var.
Consultas por día e sala	20,69	18,39	12,53
Consultas sucesivas / primeiras	2,00	2,41	-16,91
Consultas por facultativo / día	10,35	9,20	12,47
Consultas primeiras procedentes a. primaria	64,62	73,42	-11,99

**EVOLUCIÓN MENSUAL**

Mes	Totais	Primeiras	Sucesivas
Xaneiro	2.230	666	1.564
Febreiro	2.678	816	1.862
Marzo	2.691	690	2.001
Abril	2.592	836	1.756
Maio	2.644	878	1.766
Xuño	2.818	826	1.992
Xullo	2.492	911	1.581
Agosto	1.786	841	945
Setembro	2.999	1.181	1.818
Outubro	2.995	1.018	1.977
Novembro	2.903	1.020	1.883
Decembro	2.090	625	1.465



#### ACTIVIDADE DE URXENCIAS

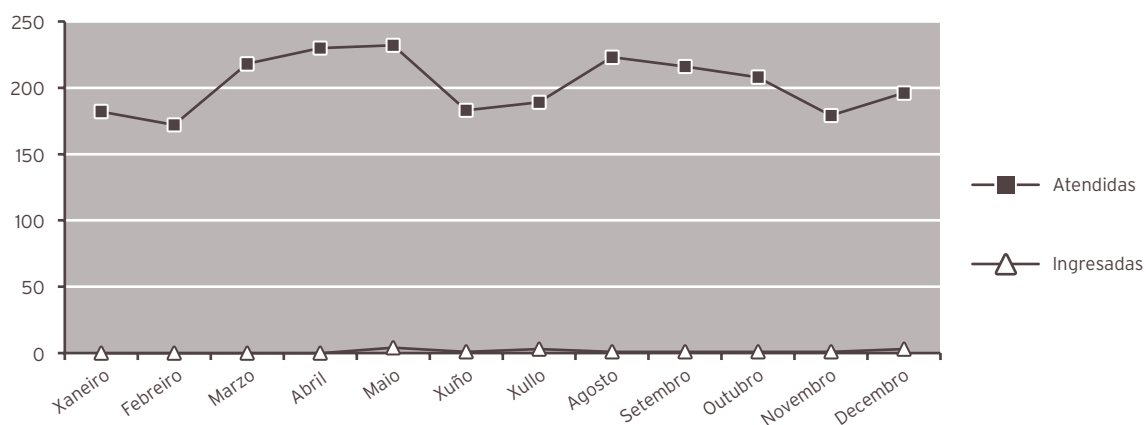
	2015	2014	% var.
<b>Total urxencias</b>	<b>2.428</b>	<b>2.342</b>	<b>3,67</b>
Ingresos desde urxencias	15	12	25,00
Traslados outros centros	0	0	0,00

#### INDICADORES DE URXENCIAS

	2015	2014	% var.
Urxencias / día	6,65	6,42	3,67
Relac. urx. ingresadas / atendidas	0,01	0,01	20,57
Presión de urxencias	0,47	0,46	1,56

#### EVOLUCIÓN MENSUAL

Mes	Atendidas	Ingresadas
Xaneiro	182	0
Febreiro	172	0
Marzo	218	0
Abril	230	0
Maio	232	4
Xuño	183	1
Xullo	189	3
Agosto	223	1
Setembro	216	1
Outubro	208	1
Novembro	179	1
Decembro	196	3



#### INDICADORES DE CALIDADE

	2015	2014	% var.
Porcentaxe de <i>exitus</i> sobre altas	0,00	0,00	0,00
Porcentaxe de necropsias / <i>exitus</i>	0,00	0,00	0,00
Porcentaxe de altas con informe	100,00	100,00	0,00

#### OUTRA ACTIVIDADE

	2015	2014	% var.
Láser	817	513	59,26
Anxiografías	919	819	12,21
Campimetrías	732	851	-13,98

#### CMBD DE HOSPITALIZACIÓN

##### CALIDADE BASES DE DATOS

	2015	2014	% var.
Altas producidas	32	25	28,00
Altas codificadas	32	25	28,00
Altas válidas	32	25	28,00
Media de diagnósticos / alta	2,44	2,84	-14,08
Media de procedementos / alta	1,88	1,92	-2,08
<b>Totais altas</b>	<b>32</b>	<b>25</b>	<b>28,00</b>
Peso medio	1,0562	1,0168	3,87
Estadía media	5,19	5,54	-6,32

CUSTO POR PROCESO DOS GRD MÁIS FRECUENTES					
GRD	Descrición do GRD	Peso medio axustado	Núm. episodios	EM	%
39	PROCEDEMENTOS SOBRE CRISTALINO CON OU SEN VITRECTOMÍA	1,0460	11	3,55	34,38
37	PROCEDEMENTOS SOBRE ÓRBITA	1,5578	6	5,67	18,75
42	PROCEDEMENTOS INTRAOCULARES AGÁS RETINA, IRIS E CRISTALINO	1,1089	6	10,83	18,75
41	PROCEDEMENTOS EXTRAOCULARES AGÁS ÓRBITA IDADE<18	0,8085	3	1,00	9,38
40	PROCEDEMENTOS EXTRAOCULARES AGÁS ÓRBITA IDADE>17	1,0223	2	2,50	6,25

#### OUTROS DATOS

##### PRÓTESES IMPLANTADAS

	2015	2014	% var.
Lentes intraoculares	817	729	12,07

#### RECURSOS FÍSICOS

	2015	2014	% var.
<b>Camas</b>			
Asignadas	1,77	1,98	-10,61
En funcionamento	1,77	1,98	-10,61
Habilitadas	0,00	0,00	0,00

##### Quirófanos

Horas de quirófano asignadas	1.947,00	1.748,00	11,38
------------------------------	----------	----------	-------

##### Consultas externas

Nº locais	6	6	0,00
Horas de sala utilizadas	3.692	3.480	6,10

#### RECURSOS HUMANOS

	2015	2014	% var.
<b>Persoal facultativo</b>			
Xefe de servizo	1	1	0,00
Xefe de sección	0	0	0,00
FEAS e adxuntos	11	9	22,22
Médicos de cota	0	2	-100,00
MIR	2	3	-33,33

## OTORRINOLARINGOLOXÍA

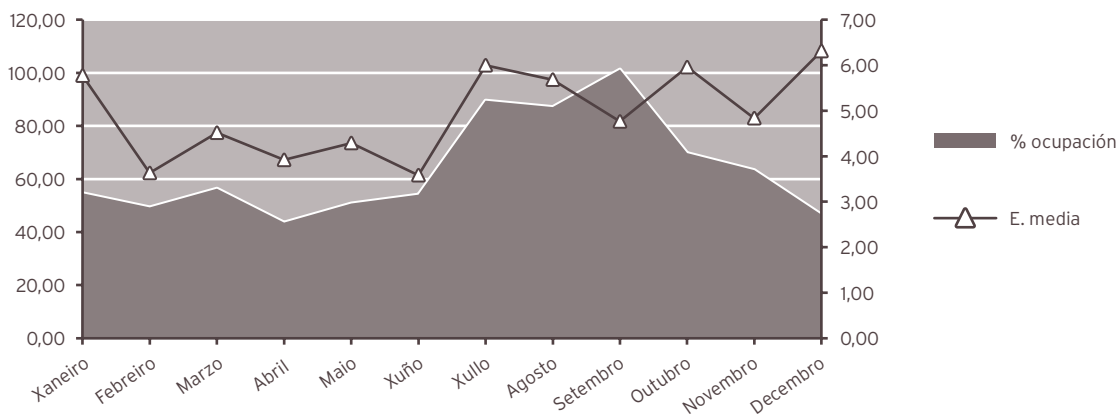
### ACTIVIDADE ASISTENCIAL

#### HOSPITALIZACIÓN

	2015	2014	% var.
<b>Ingresos totais</b>	573	618	-7,28
Ingresos programados	361	379	-4,75
Ingresos urxentes	209	234	-10,68
Traslados internos	3	5	-40,00
<b>Estadías</b>	<b>2.762</b>	<b>3.092</b>	<b>-10,67</b>
<b>Altas totais</b>	<b>564</b>	<b>609</b>	<b>-7,39</b>
Altas melloría (fin de coidados)	560	599	-6,51
Altas traslado	1	2	-50,00
Altas voluntarias	0	1	-100,00
Altas <i>exitus</i>	3	7	-57,14
<b>Interconsultas</b>	<b>192</b>	<b>182</b>	<b>5,49</b>

#### EVOLUCIÓN MENSUAL

Mes	Ingresos	Estadías	E. media	% ocupación
Xaneiro	44	254	5,77	54,62
Febreiro	57	207	3,63	49,29
Marzo	58	262	4,52	56,34
Abril	50	196	3,92	43,56
Maio	55	236	4,29	50,75
Xuño	48	172	3,58	54,09
Xullo	37	222	6,00	89,52
Agosto	38	216	5,68	87,10
Setembro	51	243	4,76	101,25
Outubro	48	286	5,96	69,76
Novembro	55	266	4,84	63,33
Decembro	32	202	6,31	46,54



<b>INDICADORES DE HOSPITALIZACIÓN</b>			
	<b>2015</b>	<b>2014</b>	<b>% var.</b>
Estadía media	4,82	5,00	-3,66
Índice de ocupación	60,17	66,49	-9,51
Índice de rotación	45,62	48,62	-6,17
Frecuencia hospitalaria	3,14	3,35	-6,41
Porcentaxe de programación	63,00	61,33	2,73
Taxa de mortalidade	0,52	1,13	-53,78
Taxa de infección hospitalaria	0,89	0,66	34,85

<b>ACTIVIDADE CIRÚRXICA</b>			
	<b>2015</b>	<b>2014</b>	<b>% var.</b>
<b>Intervencións totais</b>	<b>448</b>	<b>471</b>	<b>-4,88</b>
Intervencións programadas	396	419	-5,49
CMA	13	24	-45,83
cma	18	20	-10,00
Intervencións urxentes	52	52	0,00
Intervencións ambulantes	1	2	-50,00
Porcentaxe de suspensión	3,18	7,51	-57,66

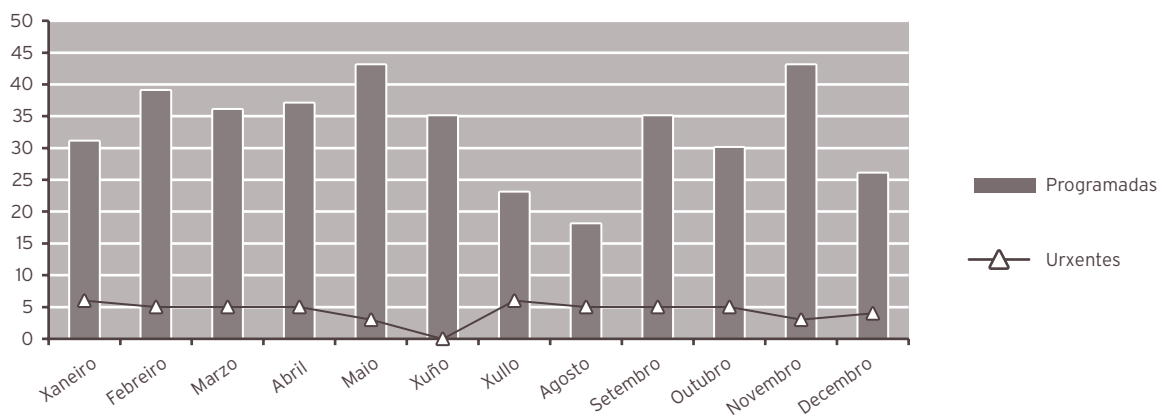
<b>HORAS DE QUIRÓFANO</b>			
	<b>2015</b>	<b>2014</b>	<b>% var.</b>
Dispoñibles	1.053,50	1.081,00	-2,54
Utilizadas	856,83	772,42	10,93
Utilizadas en int. ambulantes	29,42	34,75	-15,34

<b>INDICADORES CIRÚRXCOS</b>			
	<b>2015</b>	<b>2014</b>	<b>% var.</b>
Estadía media preoperatoria	1,01	1,25	-19,20
Rendemento quirófanos	81,33	71,45	13,82
Intervencións programadas / día	2,63	2,71	-3,02
Intervencións urxentes / día	0,14	0,14	0,00

## EVOLUCIÓN MENSUAL

Mes	Totais	Programadas	Urxentes
Xaneiro	37	31	6
Febreiro	44	39	5
Marzo	41	36	5
Abril	42	37	5
Maio	46	43	3
Xuño	35	35	0
Xullo	29	23	6
Agosto	23	18	5
Setembro	40	35	5
Outubro	35	30	5
Novembro	46	43	3
Decembro	30	26	4



## ACTIVIDADE CONSULTAS EXTERNAS

	2015	2014	% var.
<b>TOTAIS</b>	<b>10.871</b>	<b>10.745</b>	<b>1,17</b>
<b>PRIMEIRAS</b>	<b>4.356</b>	<b>4.490</b>	<b>-2,98</b>
<b>SUCESIVAS</b>	<b>6.515</b>	<b>6.255</b>	<b>4,16</b>

### Consultas xerarquizadas

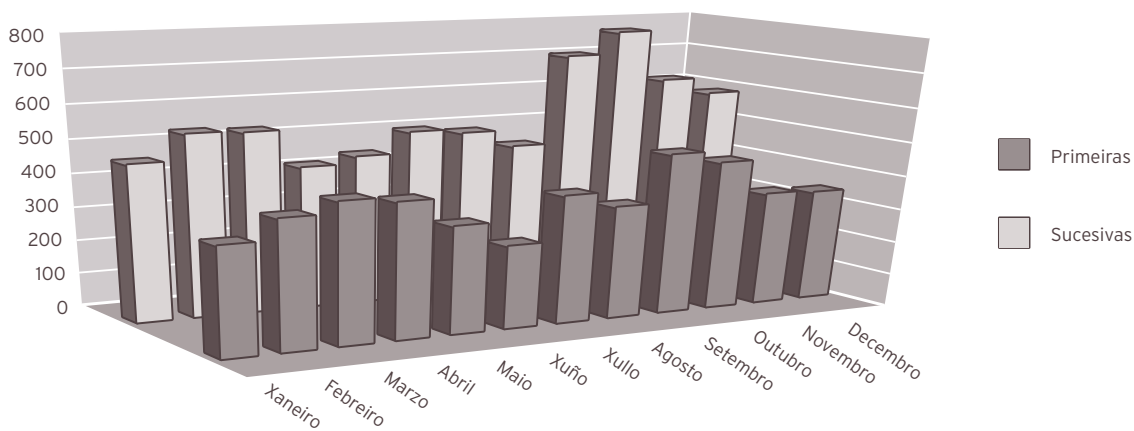
	2015	2014	% var.
<b>Totais</b>	<b>10.871</b>	<b>10.745</b>	<b>1,17</b>
Primeiras	4.356	4.490	-2,98
Sucesivas	6.515	6.255	4,16

### INDICADORES DE CONSULTAS

	2015	2014	% var.
Consultas por día e sala	21,83	21,49	1,58
Consultas sucesivas / primeiras	1,50	1,39	7,36
Consultas por facultativo / día	6,24	6,14	1,58
Consultas primeiras procedentes a. primaria	81,80	78,78	3,83

**EVOLUCIÓN MENSUAL**

Mes	Totais	Primeiras	Sucesivas
Xaneiro	780	317	463
Febreiro	915	377	538
Marzo	944	411	533
Abril	819	397	422
Maio	760	316	444
Xuño	751	245	506
Xullo	872	378	494
Agosto	777	333	444
Setembro	1.181	475	706
Outubro	1.212	441	771
Novembro	957	336	621
Decembro	903	330	573



## ACTIVIDADE DE URXENCIAS

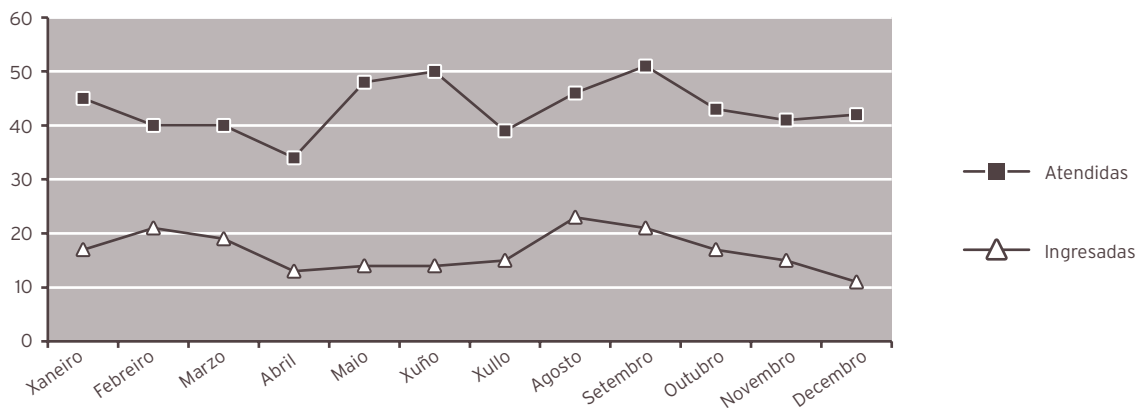
	2015	2014	% var.
<b>Total urxencias</b>	519	536	-3,17
Ingresos desde urxencias	200	227	-11,89
Traslados outros centros	0	0	0,00

## INDICADORES DE URXENCIAS

	2015	2014	% var.
Urxencias / día	1,42	1,47	-3,17
Relac. urx. ingresadas / atendidas	0,39	0,42	-9,01
Presión de urxencias	0,35	0,37	-4,97

## EVOLUCIÓN MENSUAL

Mes	Atendidas	Ingresadas
Xaneiro	45	17
Febreiro	40	21
Marzo	40	19
Abril	34	13
Maio	48	14
Xuño	50	14
Xullo	39	15
Agosto	46	23
Setembro	51	21
Outubro	43	17
Novembro	41	15
Decembro	42	11



INDICADORES DE CALIDADE			
	2015	2014	% var.
Porcentaxe de <i>exitus</i> sobre altas	0,53	1,15	-53,72
Porcentaxe de necropsias / <i>exitus</i>	0,00	0,00	0,00
Porcentaxe de altas con informe	100,00	100,00	0,00

OUTRA ACTIVIDADE			
	2015	2014	% var.
Fibroendoscopias	1.836	1.157	58,69
Audiometrías	1.584	936	69,23
Potenciais evocados	212	228	-7,02
Cribado xordeira	1.069	1.093	-2,20

CMBD DE HOSPITALIZACIÓN			
CALIDADE BASES DE DATOS			
	2015	2014	% var.
Altas producidas	564	609	-7,39
Altas codificadas	564	609	-7,39
Altas válidas	564	609	-7,39
Media de diagnósticos / alta	2,04	2,00	2,00
Media de procedementos / alta	1,72	1,58	8,86
<b>Totais altas</b>	<b>564</b>	<b>609</b>	<b>-7,39</b>
Peso medio	1,114	1,2183	-8,77
Estadía media	4,62	5,00	-7,60

**CUSTO POR PROCESO DOS GRD MÁIS FRECUENTES**

GRD	Descrición do GRD	Peso medio axustado	Núm. episodios	EM	%
55	PROCEDEMENTOS MISCELÁNEOS SOBRE OIDO, NARIZ, BOCA E GORXA	0,8742	65	2,74	11,52
69	OTITE MEDIA E INF. TRAC. RESP. SUPERIOR IDADE>17 SEN CC	0,4708	57	3,65	10,11
60	AMIGDALECTOMÍA E/OU ADENOIDECTOMÍA SO, IDADE<18	0,6004	38	1,16	6,74
290	PROCEDEMENTOS SOBRE TIROIDE	0,9881	35	4,97	6,21
62	MIRINGOTOMÍA CON INSERCIÓN DE TUBO IDADE<18	0,7177	32	1,22	5,67

**RECURSOS FÍSICOS**

	2015	2014	% var.
<b>Camas</b>			
Asignadas	12,56	12,71	-1,18
En funcionamento	12,56	12,71	-1,18
Habilitadas	0,01	0,02	-50,00
<b>Quirófanos</b>			
Horas de quirófano asignadas	1.053,50	1.081,00	-2,54
<b>Consultas externas</b>			
Nº locais	2	2	0,00
Horas de sala utilizadas	2.750	3.046	-9,69

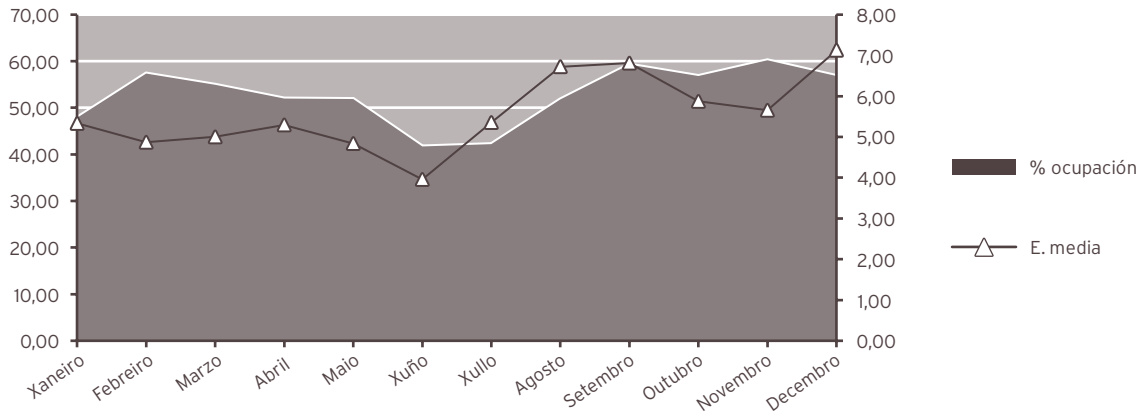
**RECURSOS HUMANOS**

	2015	2014	% var.
<b>Persoal facultativo</b>			
Xefe de servizo	1	0	0,00
Xefe de sección	0	1	-100,00
FEA e adxuntos	6	6	0,00

## TRAUMATOLOXÍA

ACTIVIDADE ASISTENCIAL			
HOSPITALIZACIÓN			
	2015	2014	% var.
<b>Ingresos totais</b>	<b>1.278</b>	<b>1.270</b>	<b>0,63</b>
Ingresos programados	670	729	-8,09
Ingresos urxentes	593	529	12,10
Traslados internos	15	12	25,00
<b>Estadías</b>	<b>7.007</b>	<b>7.261</b>	<b>-3,50</b>
<b>Altas totais</b>	<b>1.267</b>	<b>1.247</b>	<b>1,60</b>
Altas melloría (fin de coidados)	1.252	1.223	2,37
Altas traslado	10	10	0,00
Altas voluntarias	1	3	-66,67
Altas <i>exitus</i>	4	11	-63,64
<b>Interconsultas</b>	<b>226</b>	<b>201</b>	<b>12,44</b>

EVOLUCIÓN MENSUAL				
Mes	Ingresos	Estadías	E. media	% ocupación
Xaneiro	103	549	5,33	47,86
Febreiro	122	594	4,87	57,34
Marzo	126	630	5,00	54,93
Abril	109	577	5,29	51,98
Maio	123	595	4,84	51,87
Xuño	115	455	3,96	41,70
Xullo	88	471	5,35	42,20
Agosto	86	578	6,72	51,79
Setembro	94	640	6,81	59,26
Outubro	108	634	5,87	56,81
Novembro	115	650	5,65	60,19
Decembro	89	634	7,12	56,81



#### INDICADORES DE HOSPITALIZACIÓN

	2015	2014	% var.
Estadía media	5,48	5,72	-4,10
Índice de ocupación	52,65	54,23	-2,90
Índice de rotación	35,07	34,69	1,10
Frecuencia hospitalaria	6,99	6,89	1,50
Porcentaxe de programación	52,43	57,40	-8,67
Taxa de mortalidade	0,31	0,87	-63,86
Taxa de infección hospitalaria	1,74	2,25	-22,67

#### ACTIVIDADE CIRÚRXICA

	2015	2014	% var.
<b>Intervencións totais</b>	<b>1.502</b>	<b>1.468</b>	<b>2,32</b>
Intervencións programadas	1.072	1.090	-1,65
CMA	217	185	17,30
cma	78	89	-12,36
Intervencións urxentes	430	378	13,76
Intervencións ambulantes	18	25	-28,00
Porcentaxe de anulación	2,63	4,30	-38,84

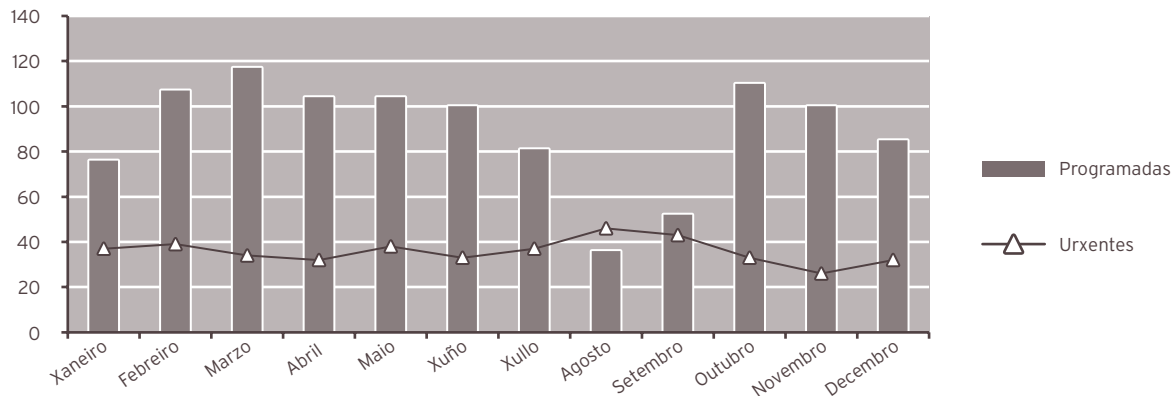
#### HORAS DE QUIRÓFANO

	2015	2014	% var.
Disponibles	2.403,50	2.467,00	-2,57
Utilizadas	1.999,50	2.093,67	-4,50
Utilizadas en int. ambulantes	193,75	192,42	0,69

#### INDICADORES CIRÚRXCOS

	2015	2014	% var.
Estadía media preoperatoria	1,95	1,81	7,73
Rendemento quirófanos	83,19	84,87	-1,97
Intervencións programadas / día	3,12	3,09	0,95
Intervencións urxentes / día	1,18	1,04	13,76

EVOLUCIÓN MENSUAL			
Mes	Totais	Programadas	Urxentes
Xaneiro	113	76	37
Febreiro	146	107	39
Marzo	151	117	34
Abril	136	104	32
Maio	142	104	38
Xuño	133	100	33
Xullo	118	81	37
Agosto	82	36	46
Setembro	95	52	43
Outubro	143	110	33
Novembro	126	100	26
Decembro	117	85	32



**ACTIVIDADE CONSULTAS EXTERNAS**

	2015	2014	% var.
<b>TOTAIS</b>	<b>23.679</b>	<b>23.529</b>	<b>0,64</b>
<b>PRIMEIRAS</b>	<b>9.222</b>	<b>7.906</b>	<b>16,65</b>
<b>SUCESIVAS</b>	<b>14.457</b>	<b>15.623</b>	<b>-7,46</b>

**Consultas xerarquizadas**

	2015	2014	% var.
<b>Totais</b>	<b>23.665</b>	<b>23.512</b>	<b>0,65</b>
Primeiras	9.208	7.889	16,72
Sucesivas	14.457	15.623	-7,46

**Consultas cota**

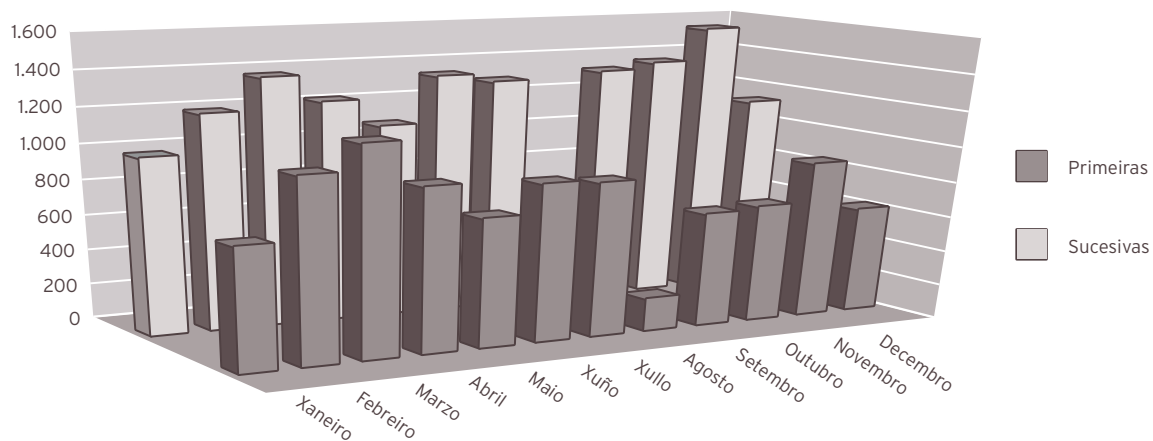
	2015	2014	% var.
<b>Totais</b>	<b>14</b>	<b>17</b>	<b>-17,65</b>
Primeiras	14	17	-17,65
Sucesivas	0	0	0,00

**INDICADORES DE CONSULTAS**

	2015	2014	% var.
Consultas por día e sala	23,77	23,53	1,04
Consultas sucesivas / primeiras	1,57	1,98	-20,67
Consultas por facultativo / día	6,34	6,27	1,11
Consultas primeiras procedentes a. primaria	86,24	90,65	-4,87

**EVOLUCIÓN MENSUAL**

Mes	Totais	Primeiras	Sucesivas
Xaneiro	1.671	679	992
Febreiro	2.221	1.016	1.205
Marzo	2.538	1.157	1.381
Abril	2.151	914	1.237
Maio	1.809	721	1.088
Xuño	2.230	884	1.346
Xullo	2.168	867	1.301
Agosto	741	184	557
Setembro	1.976	646	1.330
Outubro	2.031	665	1.366
Novembro	2.434	888	1.546
Decembro	1.709	601	1.108



#### ACTIVIDADE DE URXENCIAS

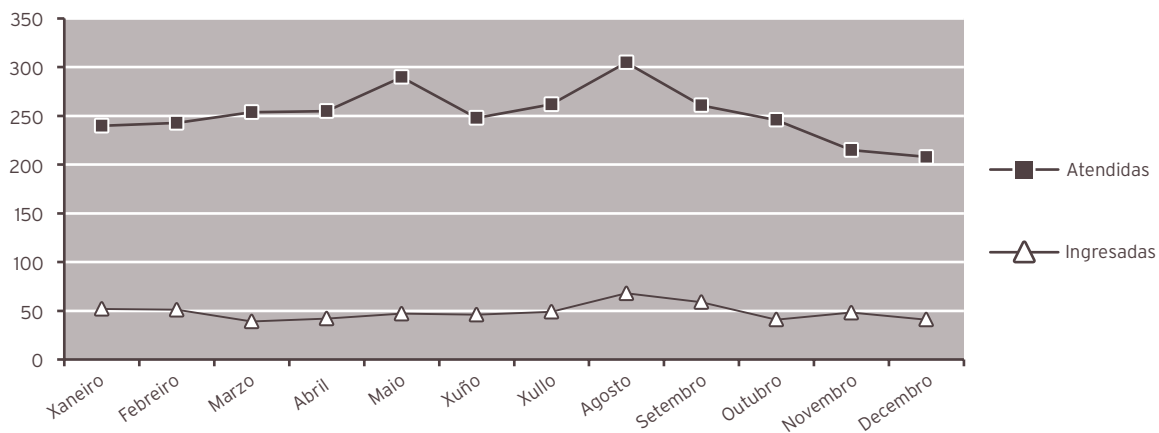
	2015	2014	% var.
<b>Total urxencias</b>	<b>3.027</b>	<b>3.071</b>	<b>-1,43</b>
Ingresos desde urxencias	583	510	14,31
Traslados outros centros	226	262	-13,74

#### INDICADORES DE URXENCIAS

	2015	2014	% var.
Urxencias / día	8,29	8,41	-1,43
Relac. urx. ingresadas / atendidas	0,19	0,17	15,98
Presión de urxencias	0,46	0,40	13,60

## EVOLUCIÓN MENSUAL

Mes	Atendidas	Ingresadas
Xaneiro	240	52
Febreiro	243	51
Marzo	254	39
Abril	255	42
Maio	290	47
Xuño	248	46
Xullo	262	49
Agosto	305	68
Setembro	261	59
Outubro	246	41
Novembro	215	48
Decembro	208	41



## INDICADORES DE CALIDADE

	2015	2014	% var.
Porcentaxe de <i>exitus</i> sobre altas	0,32	0,88	-64,21
Porcentaxe de necropsias / <i>exitus</i>	0,00	0,00	0,00
Porcentaxe de altas con informe	100,00	100,00	0,00

### CMBD DE HOSPITALIZACIÓN

#### CALIDADE BASES DE DATOS

	2015	2014	% var.
Altas producidas	1.267	1.247	1,60
Altas codificadas	1.267	1.247	1,60
Altas válidas	1.267	1.247	1,60
Media de diagnósticos / alta	2,75	2,68	2,61
Media de procedementos / alta	1,56	1,62	-3,70
<b>Totais altas</b>	<b>1.267</b>	<b>1.247</b>	<b>1,60</b>
Peso medio	1,8692	1,8749	-0,30
Estadía media	5,48	5,72	-4,20

#### CUSTO POR PROCESO DOS GRD MÁIS FRECUENTES

GRD	Descrición do GRD	Peso medio axustado	Núm. episodios	EM	%
818	SUBSTITUCIÓN DE CADEIRA AGÁS POR COMPLICACIÓNS	3,1545	123	7,46	9,71
219	PROC. EXTR. INFERIOR E ÚMERO EXC. CADEIRA, PÉ, FÉMUR IDADE>17 SEN CC	1,4086	116	4,86	9,16
211	PROC. DE CADEIRA E FÉMUR AGÁS ARTICULACIÓN MAIOR IDADE>17 SEN CC	2,0840	97	7,81	7,66
224	PROC. OMBRO, COBADO OU ANTEBRAZO, EXC. PROC. MAIOR DE ARTICULACIÓN SEN CC	1,0180	80	2,46	6,31
209	SUBST. ARTICULAC. MAIOR AGÁS CADEIRA E REIMPLANTE MEMB. INF., EXC. POR CC	2,7777	74	7,31	5,84

**OUTROS DATOS****PRÓTESES IMPLANTADAS**

	2015	2014	% var.
Próteses totais cadeira	74	79	-6,33
Próteses parciais cadeira	60	51	17,65
Próteses totais de xeonllo	79	93	-15,05

**RECURSOS FÍSICOS**

	2015	2014	% var.
<b>Camas</b>			
Asignadas	36,44	36,61	-0,46
En funcionamento	36,44	36,61	-0,46
Habilitadas	0,01	0,04	-75,00

**Quirófanos**

Horas de quirófano asignadas	2.403,50	2.467,00	-2,57
------------------------------	----------	----------	-------

**Consultas externas**

Nº locais	4	4	0,00
Horas de sala utilizadas	3.477	3.459	0,53

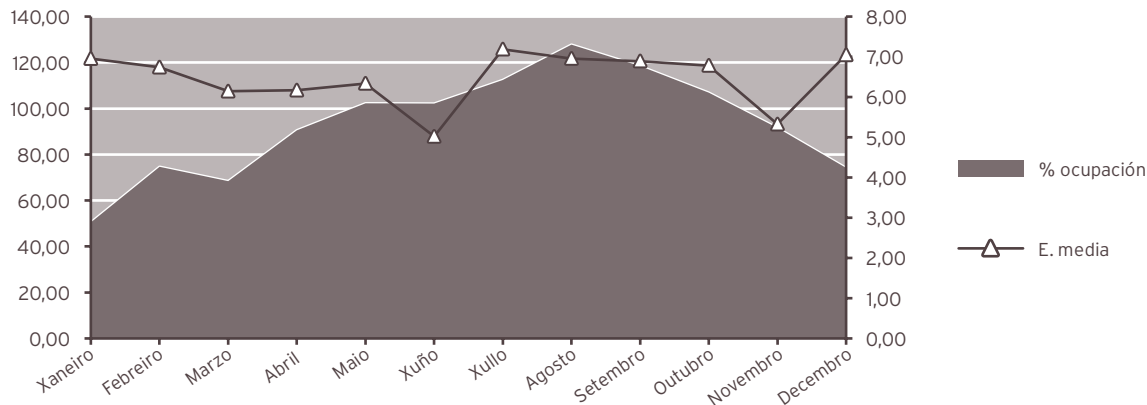
**RECURSOS HUMANOS**

	2015	2014	% var.
<b>Persoal facultativo</b>			
Xefe de servizo	1	1	0,00
Xefe de sección	0	0	0,00
FEA e adxuntos	14	14	0,00
Médicos de cota	0	0	0,00
MIR	5	5	0,00

## UROLOXÍA

ACTIVIDADE ASISTENCIAL			
HOSPITALIZACIÓN			
	2015	2014	% var.
<b>Ingresos totais</b>	<b>912</b>	<b>748</b>	<b>21,93</b>
Ingresos programados	550	393	39,95
Ingresos urxentes	341	329	3,65
Traslados internos	21	26	-19,23
<b>Estadías</b>	<b>5.802</b>	<b>5.857</b>	<b>-0,94</b>
<b>Altas totais</b>	<b>886</b>	<b>724</b>	<b>22,38</b>
Altas melloría (fin de coidados)	873	713	22,44
Altas traslado	2	0	0,00
Altas voluntarias	1	2	-50,00
Altas <i>exitus</i>	10	9	11,11
<b>Interconsultas</b>	<b>286</b>	<b>299</b>	<b>-4,35</b>

EVOLUCIÓN MENSUAL				
Mes	Ingresos	Estadías	E. media	% ocupación
Xaneiro	45	313	6,96	50,48
Febreiro	62	418	6,74	74,64
Marzo	69	424	6,14	68,39
Abril	88	543	6,17	90,50
Maio	100	634	6,34	102,26
Xuño	95	477	5,02	102,14
Xullo	63	453	7,19	112,41
Agosto	74	515	6,96	127,79
Setembro	67	462	6,90	118,46
Outubro	89	604	6,79	106,90
Novembro	98	522	5,33	91,58
Decembro	62	437	7,05	74,19



#### INDICADORES DE HOSPITALIZACIÓN

	2015	2014	% var.
Estadía media	6,36	7,83	-18,75
Índice de ocupación	90,57	91,38	-0,88
Índice de rotación	51,97	42,60	21,99
Frecuencia hospitalaria	4,99	4,06	22,92
Porcentaxe de programación	60,31	52,54	14,78
Taxa de mortalidade	1,10	1,20	-8,87
Taxa de infección hospitalaria	6,66	5,80	14,83

#### ACTIVIDADE CIRÚRXICA

	2015	2014	% var.
<b>Intervencións totais</b>	<b>958</b>	<b>781</b>	<b>22,66</b>
Intervencións programadas	885	719	23,09
CMA	1	5	-80,00
cma	351	295	18,98
Intervencións urxentes	73	62	17,74
Intervencións ambulantes	6	4	50,00
Porcentaxe de suspensión	5,25	3,36	56,25

#### HORAS DE QUIRÓFANO

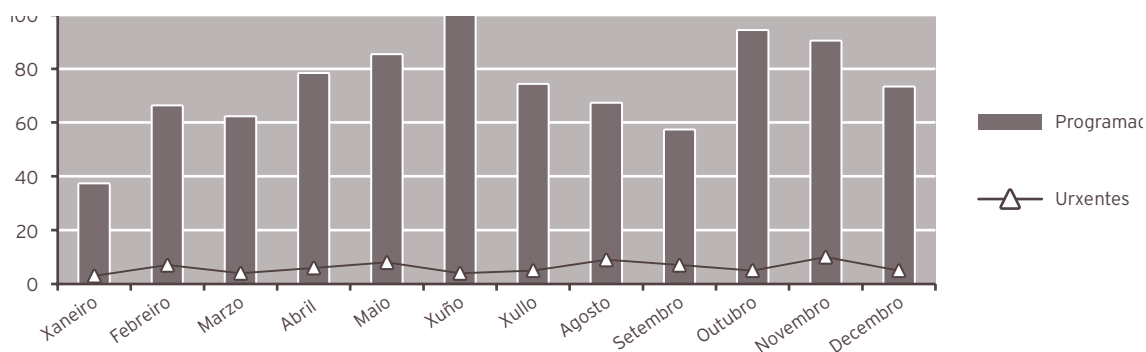
	2015	2014	% var.
Dispoñibles	1.805,50	1.657,00	8,96
Utilizadas	1.316,25	1.051,25	25,21
Utilizadas en int. ambulantes	149,42	107,50	39,00

#### INDICADORES CIRÚRXCOS

	2015	2014	% var.
Estadía media preoperatoria	1,47	2,30	-36,09
Rendemento quirófanos	72,90	63,44	14,91
Intervencións programadas / día	3,43	3,04	12,96
Intervencións urxentes / día	0,20	0,17	17,74

### EVOLUCIÓN MENSUAL

Mes	Totais	Programadas	Urxentes
Xaneiro	40	37	3
Febreiro	73	66	7
Marzo	66	62	4
Abril	84	78	6
Maio	93	85	8
Xuño	106	102	4
Xullo	79	74	5
Agosto	76	67	9
Setembro	64	57	7
Outubro	99	94	5
Novembro	100	90	10
Decembro	78	73	5



### ACTIVIDADE CONSULTAS EXTERNAS

	2015	2014	% var.
<b>TOTAIS</b>	<b>10.009</b>	<b>8.491</b>	<b>17,88</b>
<b>PRIMEIRAS</b>	<b>2.737</b>	<b>1.875</b>	<b>45,97</b>
<b>SUCESIVAS</b>	<b>7.272</b>	<b>6.616</b>	<b>9,92</b>

### Consultas xerarquizadas

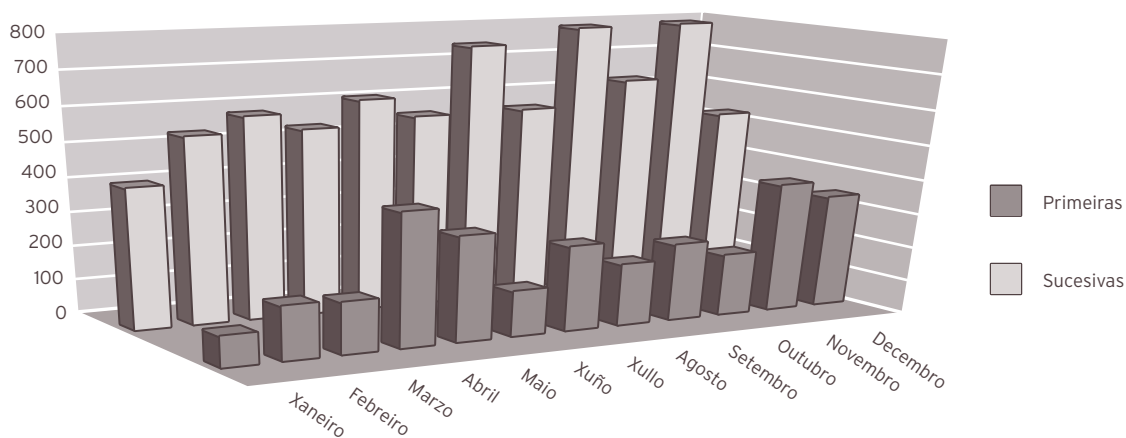
	2015	2014	% var.
<b>Totais</b>	<b>10.009</b>	<b>8.491</b>	<b>17,88</b>
Primeiras	2.737	1.875	45,97
Sucesivas	7.272	6.616	9,92

### INDICADORES DE CONSULTAS

	2015	2014	% var.
Consultas por día e sala	20,10	16,98	18,37
Consultas sucesivas / primeiras	2,66	3,53	-24,70
Consultas por facultativo / día	5,74	4,85	18,40
Consultas primeiras procedentes a. primaria	82,35	80,16	2,74

## EVOLUCIÓN MENSUAL

Mes	Totais	Primeiras	Sucesivas
Xaneiro	495	87	408
Febreiro	693	154	539
Marzo	733	148	585
Abril	922	383	539
Maio	916	303	613
Xuño	689	131	558
Xullo	994	246	748
Agosto	740	179	561
Setembro	1.012	224	788
Outubro	809	179	630
Novembro	1.165	375	790
Decembro	841	328	513



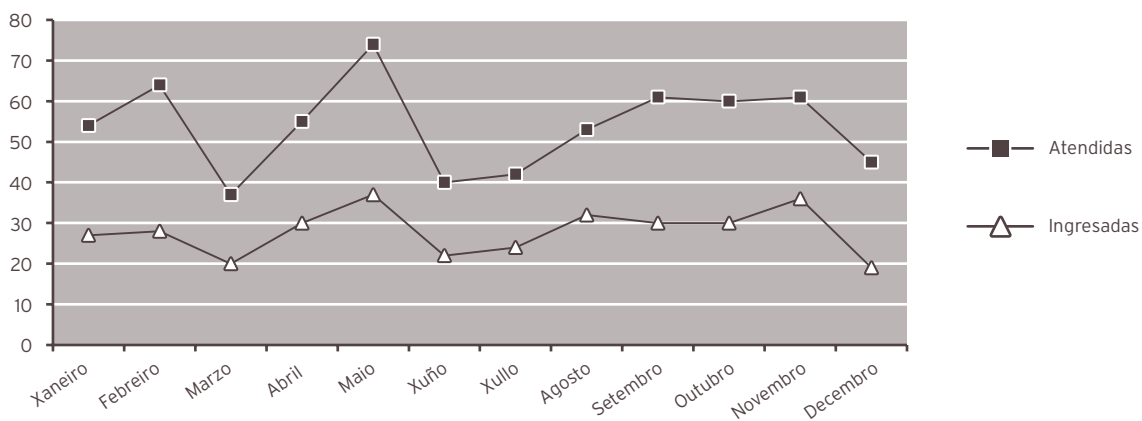
## ACTIVIDADE DE URXENCIAS

	2015	2014	% var.
<b>Total urxencias</b>	<b>646</b>	<b>594</b>	<b>8,75</b>
Ingresos desde urxencias	335	323	3,72
Traslados outros centros	1	1	0,00

## INDICADORES DE URXENCIAS

	2015	2014	% var.
Urxencias / día	1,77	1,63	8,75
Relac. urx. ingresadas / atendidas	0,52	0,54	-4,63
Presión de urxencias	0,37	0,43	-14,94

EVOLUCIÓN MENSUAL		
Mes	Atendidas	Ingresadas
Xaneiro	54	27
Febreiro	64	28
Marzo	37	20
Abril	55	30
Maio	74	37
Xuño	40	22
Xullo	42	24
Agosto	53	32
Setembro	61	30
Outubro	60	30
Novembro	61	36
Decembro	45	19



**INDICADORES DE CALIDADE**

	2015	2014	% var.
Porcentaxe de <i>exitus</i> sobre altas	1,13	1,24	-9,20
Porcentaxe de necropsias / <i>exitus</i>	0,00	0,00	0,00
Porcentaxe de altas con informe	100,00	100,00	0,00

**OUTRA ACTIVIDADE**

	2015	2014	% var.
Técnicas diagnósticas	2.152	1.665	29,25
Técnicas terapéuticas	1.619	1.459	10,97
Instilacións vesicais	737	542	35,98
Exploracións urodinámicas	91	117	-22,22
Cistoscopias	1.439	1.209	19,02
Curas ambulatorias	111	62	79,03
Dilatacións uretrais	446	575	-22,43
Sondaxes e cambio de sonda	511	277	84,48
Cateterismo uretral	350	280	25,00
Nefrostomía percutánea	86	62	38,71
Consultas urolóxicas	139	79	75,95

**CMBD DE HOSPITALIZACIÓN****CALIDADE BASES DE DATOS**

	2015	2014	% var.
Altas producidas	886	724	22,38
Altas codificadas	886	724	22,38
Altas válidas	886	724	22,38
Media de diagnósticos / alta	3,62	3,71	-2,43
Media de procedementos / alta	1,79	2,00	-10,50
<b>Totais altas</b>	<b>886</b>	<b>724</b>	<b>22,38</b>
Peso medio	1,4487	1,4084	2,86
Estadía media	6,36	7,83	-18,77

**CUSTO POR PROCESO DOS GRD MÁIS FRECUENTES**

GRD	Descrición do GRD	Peso medio axustado	Núm. episodios	EM	%
335	PROCEDEMENTOS MAIORES SOBRE PELVE MASCULINA SEN CC	1,8917	110	7,42	12,42
324	CALCULOS URINARIOS SEN CC	0,5091	94	3,97	10,61
311	PROCEDEMENTOS TRANSURETRAIS SEN CC	0,8598	82	4,77	9,26
303	PROCEDEMENTOS S.RIL E URETER POR NEOPLASIA	2,4426	52	8,38	5,87
356	PROC. DE RECONSTRUCCION APARELLO XENITAL FEMININO	0,9431	35	3,31	3,95

**RECURSOS FÍSICOS**

	2015	2014	% var.
<b>Camas</b>			
Asignadas	17,55	17,56	-0,06
En funcionamento	17,55	17,56	-0,06
Habilitadas	0,00	0,00	0,00
<b>Quirófanos</b>			
Horas de quirófano asignadas	1.805,50	1.657,00	8,96
<b>Consultas externas</b>			
Nº locais	2	2	0,00
Horas de sala utilizadas	1.367	1.194	14,52

**RECURSOS HUMANOS**

	2015	2014	% var.
<b>Persoal facultativo</b>			
Xefe de servizo	1	1	0,00
Xefe de sección	0	1	-100,00
FEA e adxuntos	6	5	20,00
MIR	3	4	-25,00

09

## ÁREA DE MEDICINA

### HEMATOLOGÍA

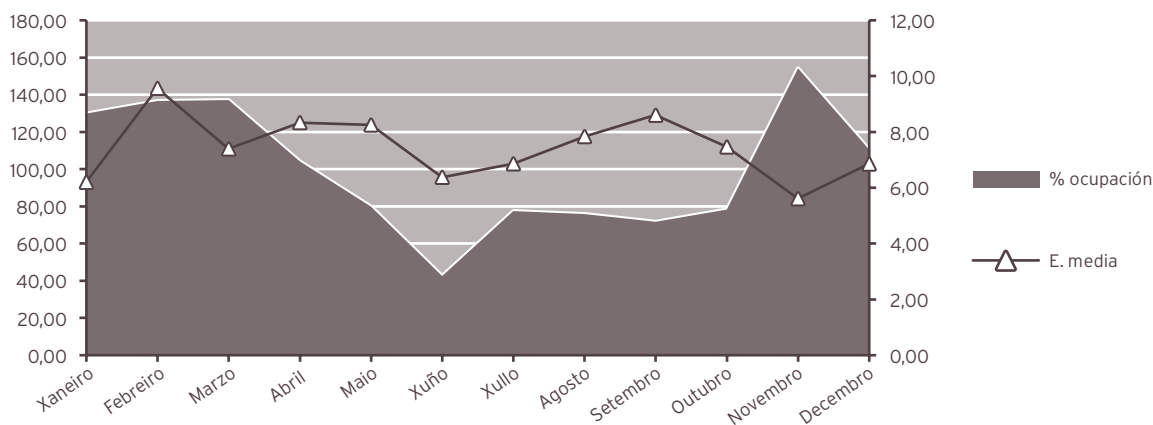
#### ACTIVIDADE ASISTENCIAL

##### HOSPITALIZACIÓN

	2015	2014	% var.
<b>Ingresos totais</b>	<b>202</b>	<b>241</b>	<b>-16,18</b>
Ingresos programados	0	0	0,00
Ingresos urxentes	187	223	-16,14
Traslados internos	15	18	-16,67
<b>Estadías</b>	<b>1.454</b>	<b>1.820</b>	<b>-20,11</b>
<b>Altas totais</b>	<b>202</b>	<b>236</b>	<b>-14,41</b>
Altas melloría (fin de coidados)	181	215	-15,81
Altas traslado	1	1	0,00
Altas voluntarias	0	0	0,00
Altas <i>exitus</i>	20	20	0,00
<b>Interconsultas</b>	<b>206</b>	<b>184</b>	<b>11,96</b>

##### EVOLUCIÓN MENSUAL

Mes	Ingresos	Estadías	E. media	% ocupación
Xaneiro	26	161	6,19	129,84
Febreiro	16	153	9,56	136,61
Marzo	23	170	7,39	137,10
Abril	15	125	8,33	104,17
Maio	12	99	8,25	79,84
Xuño	8	51	6,38	42,50
Xullo	14	96	6,86	77,42
Agosto	12	94	7,83	75,81
Setembro	10	86	8,60	71,67
Outubro	13	97	7,46	78,23
Novembro	33	185	5,61	154,17
Decembro	20	137	6,85	110,48



#### INDICADORES DE HOSPITALIZACIÓN

	2015	2014	% var.
Estadía media	7,20	7,55	-4,69
Índice de ocupación	99,59	124,97	-20,31
Índice de rotación	50,50	60,40	-16,39
Frecuencia hospitalaria	1,11	1,31	-15,62
Porcentaxe de programación	0,00	0,00	0,00
Taxa de mortalidade	9,90	8,30	19,31
Taxa de infección hospitalaria	10,40	12,29	-15,38

#### ACTIVIDADE CONSULTAS EXTERNAS

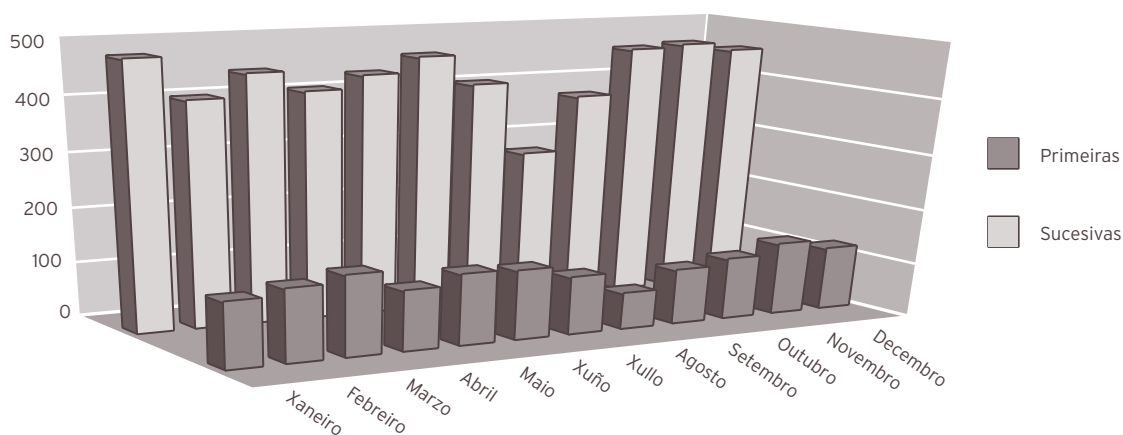
	2015	2014	% var.
<b>TOTAIS</b>	<b>6.401</b>	<b>6.462</b>	<b>-0,94</b>
<b>PRIMEIRAS</b>	<b>1.367</b>	<b>1.271</b>	<b>7,55</b>
<b>SUCESIVAS</b>	<b>5.034</b>	<b>5.191</b>	<b>-3,02</b>

#### INDICADORES DE CONSULTAS

	2015	2014	% var.
Consultas por día e sala	8,57	8,62	-0,59
Consultas sucesivas / primeiras	3,68	4,08	-9,83
Consultas por facultativo / día	4,28	4,31	-0,59
Consultas primeiras procedentes a. primaria	39,21	40,99	-4,35

### EVOLUCIÓN MENSUAL

Mes	Totais	Primeiras	Sucesivas
Xaneiro	593	117	476
Febreiro	533	130	403
Marzo	587	144	443
Abril	515	107	408
Maio	558	127	431
Xuño	582	124	458
Xullo	508	103	405
Agosto	339	64	275
Setembro	472	98	374
Outubro	565	110	455
Novembro	590	130	460
Decembro	559	113	446



### ACTIVIDADE DE URXENCIAS

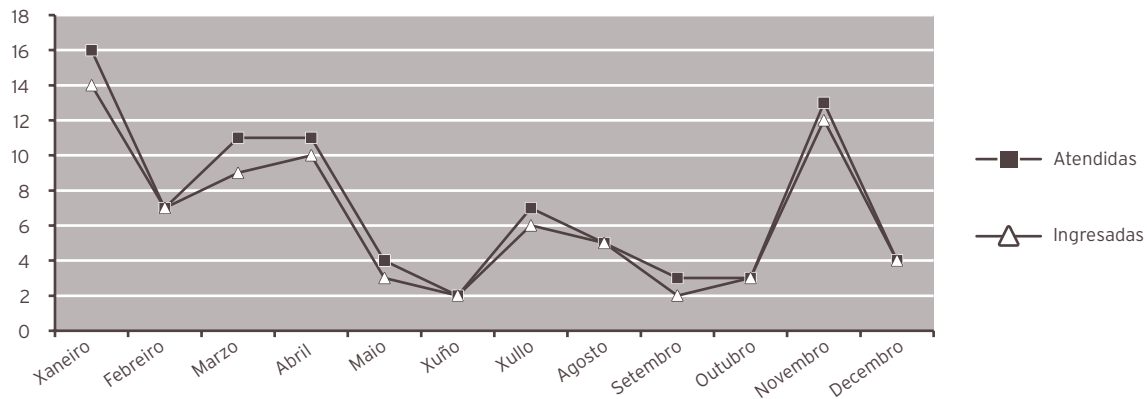
	2015	2014	% var.
<b>Total urxencias</b>	86	109	-21,0
Ingresos desde urxencias	77	100	-23,00
Traslados outros centros	2	4	-50,00

### INDICADORES DE URXENCIAS

	2015	2014	% var.
Urxencias / día	0,24	0,30	-21,0
Relac. urx. ingresadas / atendidas	0,90	0,92	-2,41
Presión de urxencias	0,38	0,41	-8,13

### EVOLUCIÓN MENSUAL

Mes	Atendidas	Ingresadas
Xaneiro	16	14
Febreiro	7	7
Marzo	11	9
Abril	11	10
Maio	4	3
Xuño	2	2
Xullo	7	6
Agosto	5	5
Setembro	3	2
Outubro	3	3
Novembro	13	12
Decembro	4	4



### INDICADORES DE CALIDADE

	2015	2014	% var.
Porcentaxe de <i>exitus</i> sobre altas	9,90	8,47	16,83
Porcentaxe de necropsias / <i>exitus</i>	0,00	0,00	0,00
Porcentaxe de altas con informe	100,00	100,00	0,00

### CMBD DE HOSPITALIZACIÓN

#### CALIDADE BASES DE DATOS

	2015	2014	% var.
Altas producidas	202	236	-14,41
Altas codificadas	202	236	-14,41
Altas válidas	202	236	-14,41
Media de diagnósticos / alta	4,71	4,93	-4,46
Media de procedimentos / alta	2,86	3,28	-12,80
<b>Totais altas</b>	<b>202</b>	<b>236</b>	<b>-14,41</b>
Peso medio	2,1494	2,2977	-6,45
Estadía media	7,20	7,55	-4,64

### CUSTO POR PROCESO DOS GRD MÁIS FRECUENTES

GRD	Descrición do GRD	Peso medio axustado	Núm. episodios	EM	%
410	QUIMIOTERAPIA	1,2296	76	3,33	37,62
404	LINFOMA E LEUCEMIA NON AGUDA SEN CC	1,5558	19	6,68	9,41
397	TRASTORNOS DE COAGULACION	1,4106	14	4,50	6,93
398	TRASTORNO DE S.RETICULOENDOTELIAL E INMUNITARIOS CON CC	1,3018	11	9,18	5,45
403	LINFOMA E LEUCEMIA NON AGUDA CON CC	2,5448	10	13,20	4,95

**RECURSOS FÍSICOS**

	2015	2014	% var.
<b>Camas</b>			
Asignadas	4,00	3,99	0,25
En funcionamiento	4,00	3,99	0,25
Habilitadas	0,00	0,00	0,00
<b>Consultas externas</b>			
Nº locais	3	3	0,00
Horas de sala utilizadas	1.232	1.251	-1,49

**RECURSOS HUMANOS**

	2015	2014	% var.
<b>Persoal facultativo</b>			
Xefe de servizo (*)	0	1	-100,00
FEAS	6	5	20,00

(\*) Compartido co laboratorio de hematoloxía

## MEDICINA INTERNA E ESPECIALIDADES

ACTIVIDADE ASISTENCIAL			
Medicina Interna (*)			
HOSPITALIZACIÓN			
	2015	2014	% var.
<b>Ingresos totais</b>	<b>7.380</b>	<b>7.066</b>	<b>4,44</b>
Ingresos programados	152	154	-1,30
Ingresos urxentes	6.299	6.283	0,25
Traslados internos	929	629	47,69
<b>Estadías</b>	<b>60.949</b>	<b>61.082</b>	<b>-0,22</b>
<b>Altas totais</b>	<b>6.872</b>	<b>6.836</b>	<b>0,53</b>
Altas melloría (fin de coidados)	5.907	5.913	-0,10
Altas traslado	161	145	11,03
Altas voluntarias	19	20	-5,00
Altas <i>exitus</i>	785	758	3,56
<b>Interconsultas</b>	<b>3.004</b>	<b>2.913</b>	<b>3,12</b>
INDICADORES DE HOSPITALIZACIÓN			
	2015	2014	% var.
Estadía media	8,26	8,64	-4,46
Índice de ocupación	113,39	115,98	-2,23
Índice de rotación	50,12	48,97	2,34
Frecuencia hospitalaria	40,38	38,31	5,41
Porcentaxe de programación	2,06	2,18	-5,50
Taxa de mortalidade	10,64	10,73	-0,84
Taxa de infección hospitalaria	13,07	13,35	-2,10

(\*) Os cálculos inclúen todas as especialidades de M. Interna: M. Interna, Unidade de Curta Estadía (UCE), Unidade de Coidados Paliativos (UCP), Unidade de Enfermedades Infecciosas (UEIN), Neuroloxía, Pneumoloxía, Dixestivo, Cardioloxía, Oncoloxía e Nefroloxía

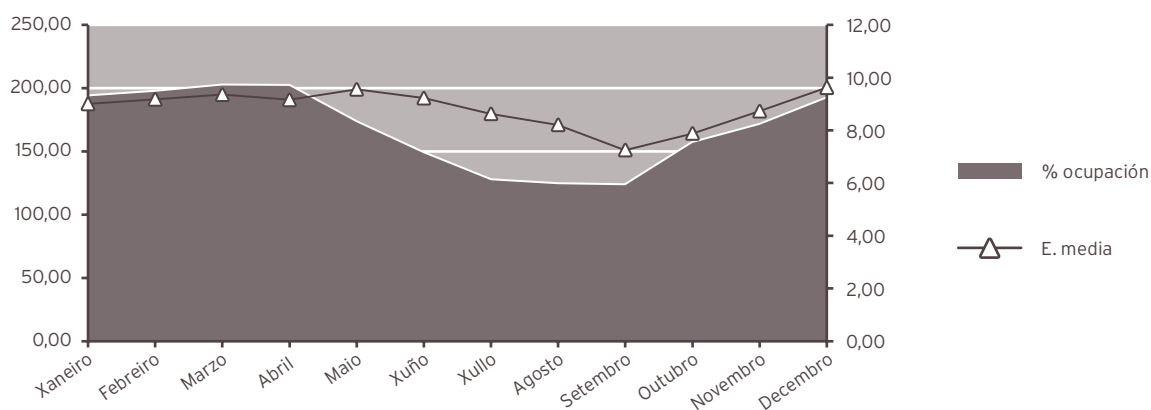
## Medicina Interna

### HOSPITALIZACIÓN

	2015	2014	% var.
<b>INGRESOS TOTAIS</b>	<b>4.351</b>	<b>4.212</b>	<b>3,30</b>
Ingresos programados	7	3	133,33
Ingresos urxentes	4.172	4.036	3,37
Traslados internos	172	173	-0,58
<b>ESTADÍAS</b>	<b>38.417</b>	<b>37.188</b>	<b>3,30</b>
<b>ALTAS TOTAIS</b>	<b>3.984</b>	<b>3.824</b>	<b>4,18</b>
Altas melloría (fin de coidados)	3.489	3.376	3,35
Altas traslado	57	38	50,00
Altas voluntarias	11	9	22,22
Altas <i>exitus</i>	427	401	6,48
<b>INTERCONSULTAS</b>	<b>422</b>	<b>459</b>	<b>-8,06</b>

### EVOLUCIÓN MENSUAL

Mes	Ingresos	Estadías	E. media	% ocupación
Xaneiro	408	3.672	9,00	193,47
Febreiro	373	3.422	9,17	197,12
Marzo	414	3.872	9,35	202,09
Abril	400	3.662	9,16	201,76
Maio	347	3.315	9,55	173,02
Xuño	318	2.932	9,22	148,53
Xullo	320	2.760	8,63	127,19
Agosto	328	2.692	8,21	124,06
Setembro	357	2.588	7,25	123,24
Outubro	367	2.892	7,88	156,66
Novembro	341	2.975	8,72	170,98
Decembro	378	3.635	9,62	191,92



#### INDICADORES DE HOSPITALIZACIÓN

	2015	2014	% var.
Estadía media	8,83	8,83	0,00
Índice de ocupación	165,78	128,32	29,19
Índice de rotación	68,53	53,05	29,19
Frecuencia hospitalaria	26,71	25,60	4,32
Porcentaxe de programación	0,16	0,07	125,88
Taxa de mortalidade	9,81	9,52	3,08
Taxa de infección hospitalaria(*)	15,83	16,70	-5,21

(\*) No cálculo da taxa inclúense os datos da Unidade de Curta Estadía (UCE), da Unidade de Coidados Paliativos (UCP), da Unidade de Enfermidades Infecciosas, e do servizo de Cardioloxia Hospitalización

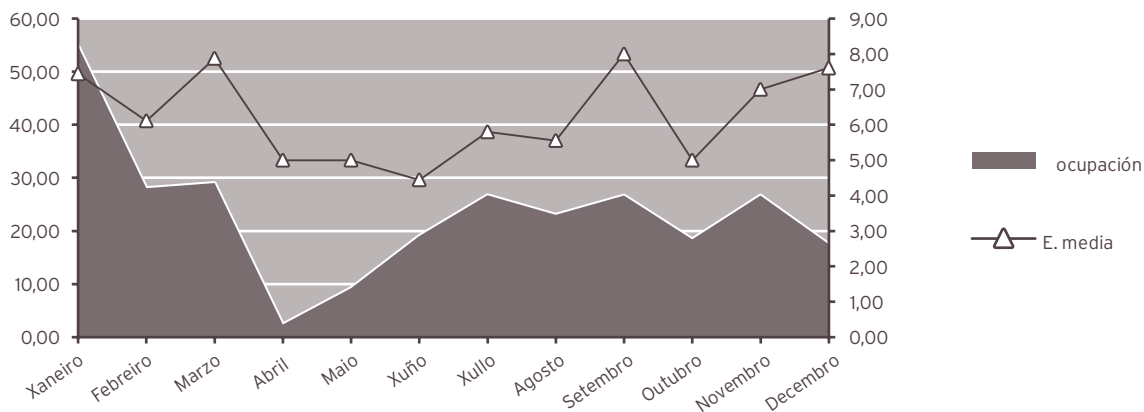
#### UNIDADE DE CURTA ESTADÍA (UCE)

##### HOSPITALIZACIÓN

	2015	2014	% var.
<b>Ingresos totais</b>	<b>94</b>	<b>107</b>	<b>-12,15</b>
Ingresos programados	0	0	0,00
Ingresos urxentes	94	106	-11,32
Traslados internos	0	1	-100,00
<b>Estadías</b>	<b>600</b>	<b>576</b>	<b>4,17</b>
<b>Altas totais</b>	<b>67</b>	<b>77</b>	<b>-12,99</b>
Altas melloría (fin de coidados)	63	76	-17,11
Altas traslado	1	0	0,00
Altas voluntarias	0	0	0,00
Altas exitus	3	1	200,00

## EVOLUCIÓN MENSUAL

Mes	Ingresos	Estadías	E. media	% ocupación
Xaneiro	16	119	7,44	54,84
Febreiro	9	55	6,11	28,06
Marzo	8	63	7,88	29,03
Abril	1	5	5,00	2,38
Maio	4	20	5,00	9,22
Xuño	9	40	4,44	19,05
Xullo	10	58	5,80	26,73
Agosto	9	50	5,56	23,04
Setembro	7	56	8,00	26,67
Outubro	8	40	5,00	18,43
Novembro	8	56	7,00	26,67
Decembro	5	38	7,60	17,51



#### INDICADORES DE HOSPITALIZACIÓN

	2015	2014	% var.
Estadía media	6,38	5,38	18,57
Índice de ocupación	23,48	22,58	4,02
Índice de rotación	13,43	15,31	-12,28
Frecuencia hospitalaria	0,58	0,65	-11,24
Porcentaxe de programación	0,00	0,00	0,00
Taxa de mortalidade	3,19	0,93	241,49

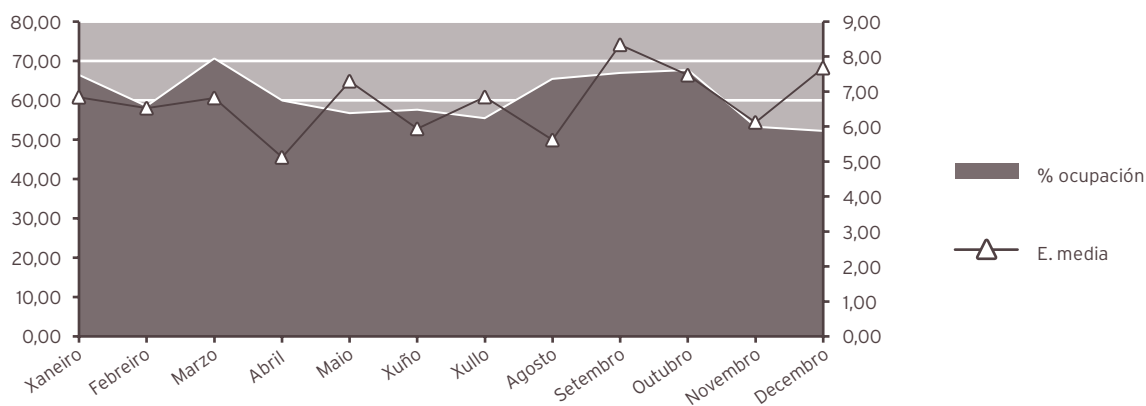
#### UNIDADE DE COIDADOS PALIATIVOS (UCP)

##### HOSPITALIZACIÓN

	2015	2014	% var.
<b>Ingresos totais</b>	<b>335</b>	<b>337</b>	<b>-0,59</b>
Ingresos programados	0	0	0,00
Ingresos urxentes	189	181	4,42
Traslados internos	146	156	-6,41
<b>Estadías</b>	<b>2.214</b>	<b>2.507</b>	<b>-11,69</b>
<b>Altas totais</b>	<b>333</b>	<b>334</b>	<b>-0,30</b>
Altas melloría (fin de coidados)	88	94	-6,38
Altas traslado	1	1	0,00
Altas voluntarias	0	0	0,00
Altas <i>exitus</i>	244	239	2,09
<b>Interconsultas</b>	<b>249</b>	<b>273</b>	<b>-8,79</b>

#### EVOLUCIÓN MENSUAL

Mes	Ingresos	Estadías	E. media	% ocupación
Xaneiro	30	205	6,83	66,13
Febreiro	25	163	6,52	58,21
Marzo	32	218	6,81	70,32
Abril	35	179	5,11	59,67
Maio	24	175	7,29	56,45
Xuño	29	172	5,93	57,33
Xullo	25	171	6,84	55,16
Agosto	36	202	5,61	65,16
Setembro	24	200	8,33	66,67
Outubro	28	209	7,46	67,42
Novembro	26	159	6,12	53,00
Decembro	21	161	7,67	51,94



#### INDICADORES DE HOSPITALIZACIÓN

	2015	2014	% var.
Estadía media	6,61	7,44	-11,16
Índice de ocupación	60,66	68,68	-11,69
Índice de rotación	33,50	33,70	-0,59
Frecuencia hospitalaria	2,06	2,05	0,30
Porcentaxe de programación	0,00	0,00	0,00
Taxa de mortalidade	72,84	70,92	2,70

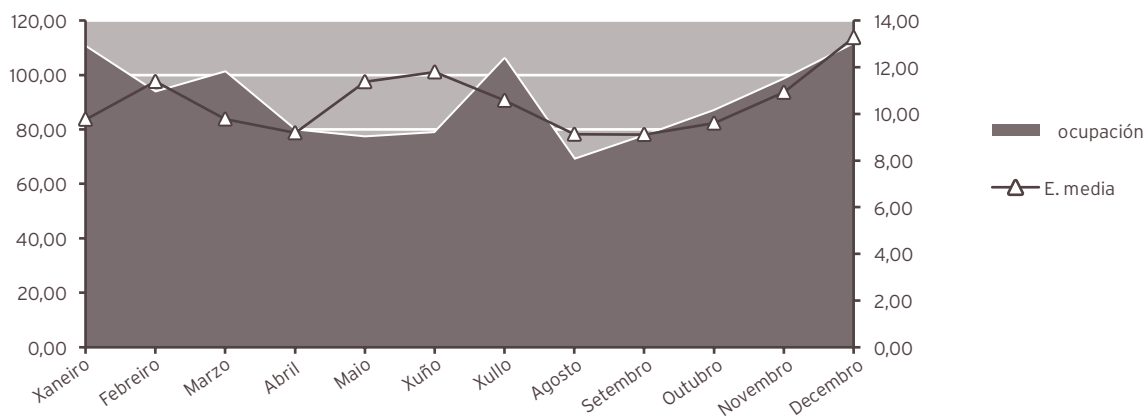
#### UNIDADE DE ENFERMIDADES INFECCIOSAS (UEIN)

##### HOSPITALIZACIÓN

	2015	2014	% var.
<b>Ingresos totais</b>	<b>317</b>	<b>297</b>	<b>6,73</b>
Ingresos programados	0	0	0,00
Ingresos urxentes	219	194	12,89
Traslados internos	98	103	-4,85
<b>Estadías</b>	<b>3.306</b>	<b>2.990</b>	<b>10,57</b>
<b>Altas totais</b>	<b>297</b>	<b>286</b>	<b>3,85</b>
Altas melloría (fin de coidados)	266	264	0,76
Altas traslado	6	3	100,00
Altas voluntarias	5	2	150,00
Altas <i>exitus</i>	20	17	17,65
<b>Interconsultas</b>	<b>291</b>	<b>290</b>	<b>0,34</b>

### EVOLUCIÓN MENSUAL

Mes	Ingresos	Estadías	E. media	% ocupación
Xaneiro	35	342	9,77	110,32
Febreiro	23	262	11,39	93,57
Marzo	32	313	9,78	100,97
Abril	26	239	9,19	79,67
Maio	21	239	11,38	77,10
Xuño	20	236	11,80	78,67
Xullo	31	328	10,58	105,81
Agosto	23	210	9,13	68,85
Setembro	25	228	9,12	77,55
Outubro	28	269	9,61	86,77
Novembro	27	295	10,93	98,33
Decembro	26	345	13,27	111,29



### INDICADORES DE HOSPITALIZACIÓN

	2015	2014	% var.
Estadía media	10,43	10,07	3,59
Índice de ocupación	90,85	82,00	10,79
Índice de rotación	31,80	29,73	6,95
Frecuencia hospitalaria	1,95	1,80	8,09
Porcentaxe de programación	0,00	0,00	0,00
Taxa de mortalidade	6,31	5,72	10,22

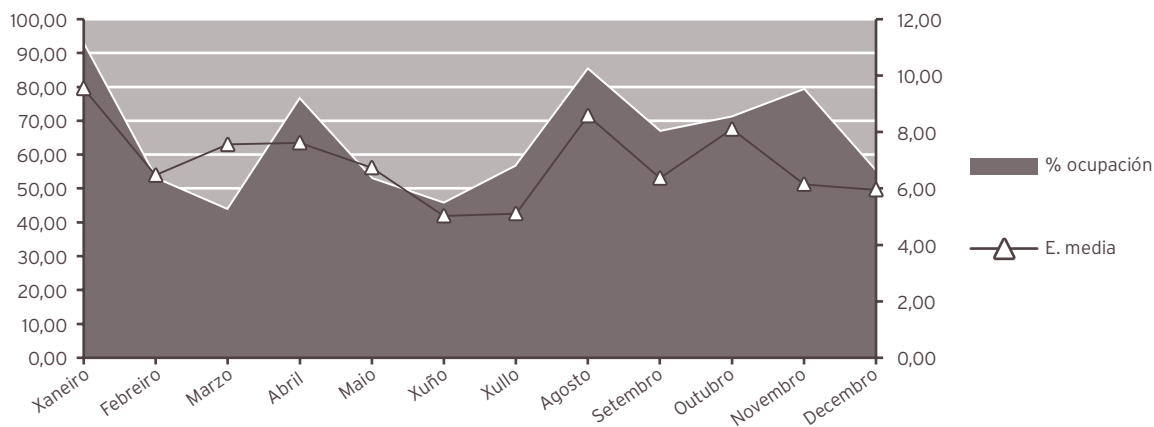
## NEUROLOXIA

### HOSPITALIZACIÓN

	2015	2014	% var.
<b>Ingresos totais</b>	<b>480</b>	<b>474</b>	<b>1,27</b>
Ingresos programados	0	0	0,00
Ingresos urxentes	426	426	0,00
Traslados internos	54	48	12,50
<b>Estadías</b>	<b>3.309</b>	<b>3.186</b>	<b>3,86</b>
<b>Altas totais</b>	<b>477</b>	<b>455</b>	<b>4,84</b>
Altas melloría (fin de coidados)	444	420	5,71
Altas traslado	10	14	-28,57
Altas voluntarias	0	1	-100,00
Altas <i>exitus</i>	23	20	15,00
<b>Interconsultas</b>	<b>199</b>	<b>187</b>	<b>6,42</b>

### EVOLUCIÓN MENSUAL

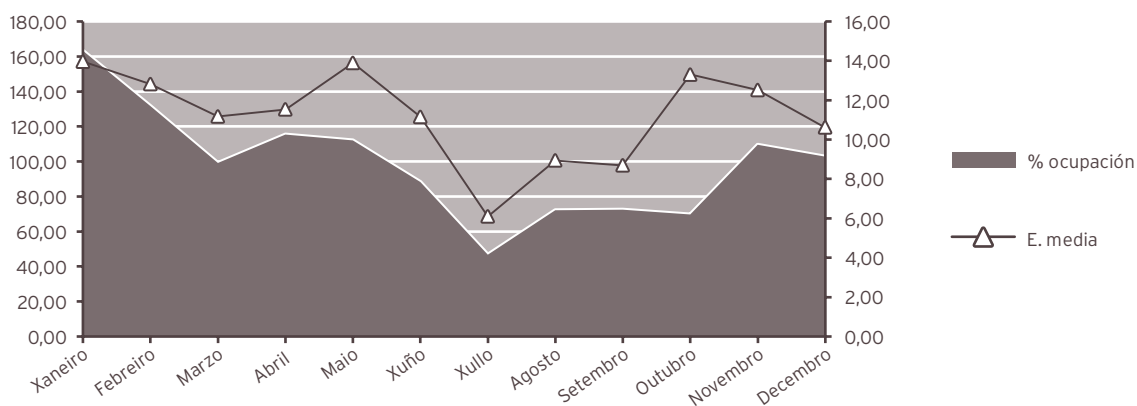
Mes	Ingresos	Estadías	E. media	% ocupación
Xaneiro	42	401	9,55	92,40
Febreiro	32	207	6,47	52,81
Marzo	25	189	7,56	43,55
Abril	42	320	7,62	76,19
Maio	34	229	6,74	52,76
Xuño	38	191	5,03	45,48
Xullo	48	245	5,10	56,45
Agosto	43	369	8,58	85,02
Setembro	44	280	6,36	66,67
Outubro	38	308	8,11	70,97
Novembro	54	332	6,15	79,05
Decembro	40	238	5,95	54,84



INDICADORES DE HOSPITALIZACIÓN			
	2015	2014	% var.
Estadía media	6,89	6,72	2,56
Índice de ocupación	64,76	62,39	3,79
Índice de rotación	34,29	33,88	1,19
Frecuencia hospitalaria	2,63	2,57	2,20
Porcentaxe de programación	0,00	0,00	0,00
Taxa de mortalidade	4,79	4,22	13,56
Taxa de infección hospitalaria	7,97	9,01	-11,54

PNEUMOLOXÍA			
HOSPITALIZACIÓN			
	2015	2014	% var.
<b>Ingresos totais</b>	<b>254</b>	<b>311</b>	<b>-18,33</b>
Ingresos programados	0	0	0,00
Ingresos urxentes	185	233	-20,60
Traslados internos	69	78	-11,54
<b>Estadías</b>	<b>2.873</b>	<b>3.638</b>	<b>-21,03</b>
<b>Altas totais</b>	<b>242</b>	<b>291</b>	<b>-16,84</b>
Altas melloría (fin de coidados)	208	265	-21,51
Altas traslado	10	8	25,00
Altas voluntarias	1	2	-50,00
Altas <i>exitus</i>	23	16	43,75
<b>Interconsultas</b>	<b>402</b>	<b>289</b>	<b>39,10</b>

EVOLUCIÓN MENSUAL				
Mes	Ingresos	Estadías	E. media	% ocupación
Xaneiro	29	405	13,97	163,31
Febreiro	23	295	12,83	131,70
Marzo	22	246	11,18	99,19
Abril	24	277	11,54	115,42
Maio	20	278	13,90	112,10
Xuño	19	212	11,16	88,33
Xullo	19	116	6,11	46,77
Agosto	20	179	8,95	72,18
Setembro	20	174	8,70	72,50
Outubro	13	173	13,31	69,76
Novembro	21	263	12,52	109,58
Decembro	24	255	10,63	102,82



#### INDICADORES DE HOSPITALIZACIÓN

	2015	2014	% var.
Estadía media	11,31	11,70	-3,31
Índice de ocupación	98,39	125,22	-21,42
Índice de rotación	31,75	39,07	-18,74
Frecuencia hospitalaria	1,39	1,69	-17,76
Porcentaxe de programación	0,00	0,00	0,00
Taxa de mortalidade	9,06	5,14	76,01
Taxa de infección hospitalaria	10,33	7,90	30,76

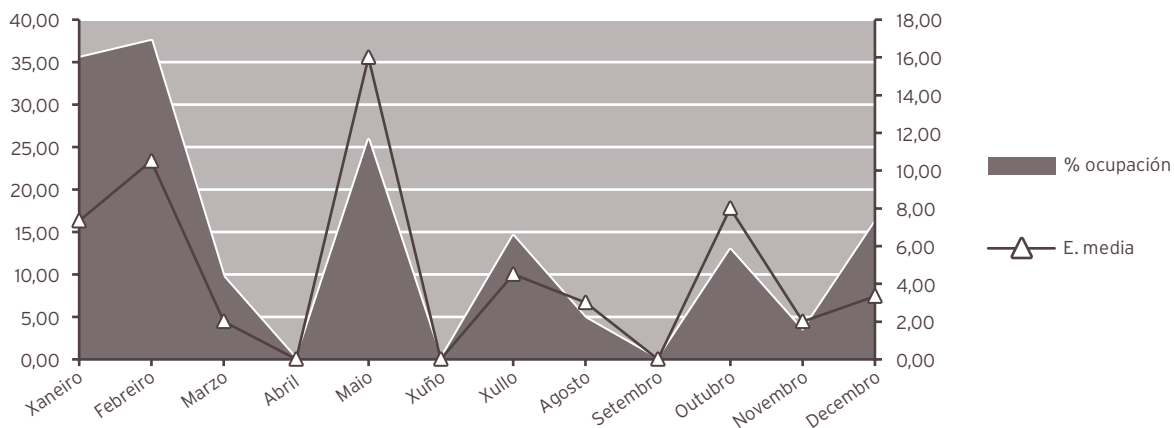
#### ENDOCRINOLOXÍA

##### HOSPITALIZACIÓN

	2015	2014	% var.
<b>Ingresos totais</b>	<b>17</b>	<b>14</b>	<b>21,43</b>
Ingresos programados	0	0	0,00
Ingresos urxentes	9	8	12,50
Traslados internos	8	6	33,33
<b>Estadías</b>	<b>97</b>	<b>127</b>	<b>-23,62</b>
<b>Altas totais</b>	<b>18</b>	<b>12</b>	<b>50,00</b>
Altas melloría (fin de coidados)	16	11	45,45
Altas traslado	1	1	0,00
Altas voluntarias	0	0	0,00
Altas <i>exitus</i>	1	0	0,00
<b>Interconsultas</b>	<b>340</b>	<b>316</b>	<b>7,59</b>

### EVOLUCIÓN MENSUAL

Mes	Ingresos	Estadías	E. media	% ocupación
Xaneiro	3	22	7,33	35,48
Febreiro	2	21	10,50	37,50
Marzo	3	6	2,00	9,68
Abril	0	0	0,00	0,00
Maio	1	16	16,00	25,81
Xuño	0	0	0,00	0,00
Xullo	2	9	4,50	14,52
Agosto	1	3	3,00	4,84
Setembro	0	0	0,00	0,00
Outubro	1	8	8,00	12,90
Novembro	1	2	2,00	3,33
Decembro	3	10	3,33	16,13



### INDICADORES DE HOSPITALIZACIÓN

	2015	2014	% var.
Estadía media	5,71	9,07	-37,10
Frecuencia hospitalaria	0,10	0,09	15,94
Porcentaxe de programación	0,00	0,00	0,00
Taxa de mortalidade	5,88	0,00	100,00
Taxa de infección hospitalaria	0,00	0,00	0,00

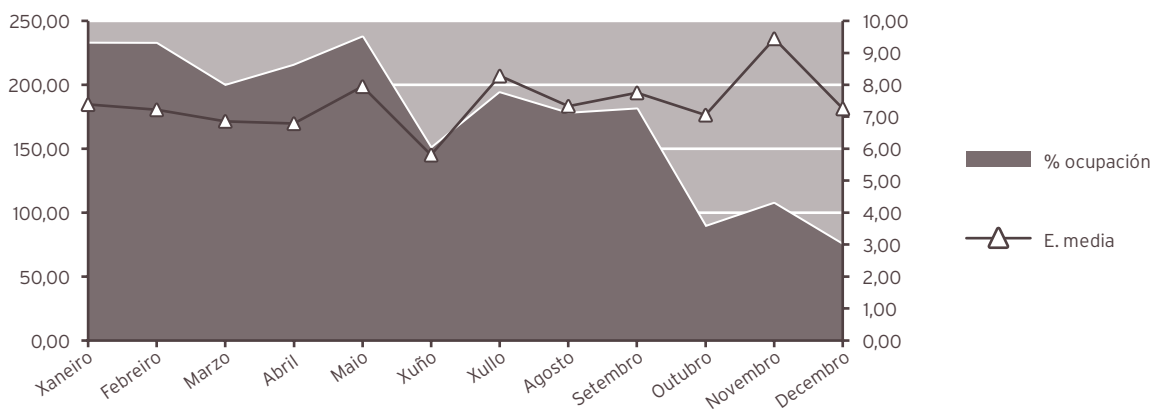
## DIXESTIVO

### HOSPITALIZACIÓN

	2015	2014	% var.
<b>Ingresos totais</b>	<b>406</b>	<b>421</b>	<b>-3,56</b>
Ingresos programados	110	111	-0,90
Ingresos urxentes	268	264	1,52
Traslados internos	28	46	-39,13
<b>Estadías</b>	<b>3.011</b>	<b>3.121</b>	<b>-3,52</b>
<b>Altas totais</b>	<b>368</b>	<b>391</b>	<b>-5,88</b>
Altas melloría (fin de coidados)	358	378	-5,29
Altas traslado	2	4	-50,00
Altas voluntarias	1	2	-50,00
Altas <i>exitus</i>	7	7	0,00
<b>Interconsultas</b>	<b>226</b>	<b>193</b>	<b>17,10</b>

### EVOLUCIÓN MENSUAL

Mes	Ingresos	Estadías	E. media	% ocupación
Xaneiro	39	288	7,38	232,26
Febreiro	36	260	7,22	232,14
Marzo	36	247	6,86	199,19
Abril	38	258	6,79	215,00
Maio	37	294	7,95	237,10
Xuño	31	180	5,81	150,00
Xullo	29	240	8,28	193,55
Agosto	30	220	7,33	177,42
Setembro	28	217	7,75	180,83
Outubro	36	254	7,06	88,81
Novembro	34	321	9,44	107,00
Decembro	32	232	7,25	74,84



#### INDICADORES DE HOSPITALIZACIÓN

	2015	2014	% var.
Estadía media	7,42	7,41	0,04
Frecuencia hospitalaria	2,49	2,56	-2,66
Porcentaxe de programación	27,09	26,37	2,76
Taxa de mortalidade	1,72	1,66	100,00
Taxa de infección hospitalaria	7,34	7,67	-4,30

#### ACTIVIDADE CIRÚRXICA

	2015	2014	% var.
Intervencións totais	199	211	-5,69
Intervencións programadas	182	187	-2,67
CMA	0	0	0,00
cma	0	0	0,00
Intervencións urxentes	17	24	-29,17
Intervencións ambulantes	1	2	-50,00
Porcentaxe de suspensión	1,62	0,00	0,00

#### HORAS DE QUIRÓFANO

	2015	2014	% var.
Dispoñibles	286,00	305,50	-6,38
Utilizadas	175,50	191,67	-8,44
Utilizadas en int. ambulantes	0,00	0,00	0,00

#### INDICADORES CIRÚRXCOS

	2015	2014	% var.
Estadía media preoperatoria	7,03	7,11	-1,13
Rendemento quirófanos	61,36	62,74	-2,19
Intervencións programadas / día	4,45	4,28	3,96
Intervencións urxentes / día	0,05	0,07	-29,17

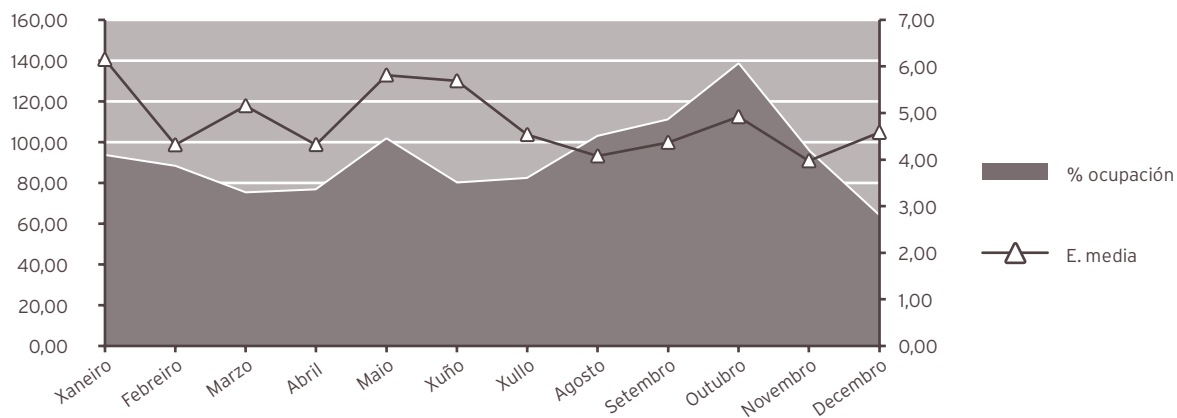
## CARDIOLOXÍA

### HOSPITALIZACIÓN

	2015	2014	% var.
<b>Ingresos totais</b>	<b>710</b>	<b>753</b>	<b>100,00</b>
Ingresos programados	35	40	-12,50
Ingresos urxentes	373	429	-13,05
Traslados internos	302	284	6,34
<b>Estadías</b>	<b>3.364</b>	<b>3.446</b>	<b>-2,38</b>
<b>Altas totais</b>	<b>691</b>	<b>740</b>	<b>-6,62</b>
Altas melloría (fin de coidados)	621	661	-6,05
Altas traslado	64	70	-8,57
Altas voluntarias	1	3	-66,67
Altas <i>exitus</i>	5	6	-16,67
<b>Interconsultas</b>	<b>391</b>	<b>361</b>	<b>8,31</b>

### EVOLUCIÓN MENSUAL

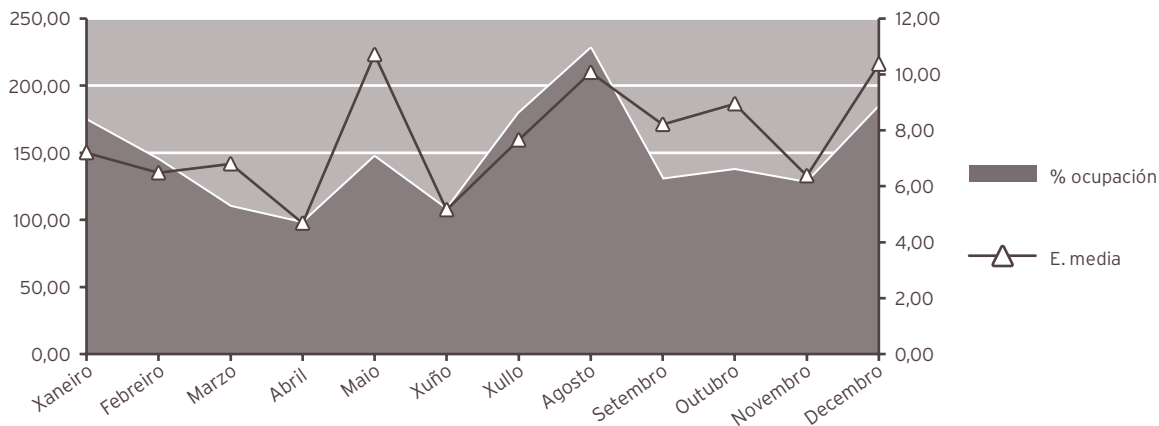
Mes	Ingresos	Estadías	E. media	% ocupación
Xaneiro	47	289	6,15	93,23
Febreiro	57	246	4,32	87,86
Marzo	45	232	5,16	74,84
Abril	53	229	4,32	76,33
Maio	54	314	5,81	101,29
Xuño	42	239	5,69	79,67
Xullo	56	254	4,54	81,94
Agosto	78	318	4,08	102,58
Setembro	76	332	4,37	110,67
Outubro	87	428	4,92	138,06
Novembro	72	286	3,97	95,33
Decembro	43	197	4,58	63,55



INDICADORES DE HOSPITALIZACIÓN			
	2015	2014	% var.
Estadía media	4,74	4,58	3,53
Índice de ocupación	92,16	94,79	-2,77
Índice de rotación	71,00	75,60	-6,09
Frecuencia hospitalaria	4,36	4,58	-4,85
Porcentaxe de programación	4,93	5,31	-7,20
Taxa de mortalidade	0,70	0,80	-11,62
Taxa de infección hospitalaria	2,32	1,35	71,85

ONCOLOXÍA			
HOSPITALIZACIÓN			
	2015	2014	% var.
<b>Ingresos totais</b>	<b>283</b>	<b>310</b>	<b>-8,71</b>
Ingresos programados	0	0	0,00
Ingresos urxentes	238	268	-11,19
Traslados internos	45	42	7,14
<b>Estadías</b>	<b>2.153</b>	<b>2.418</b>	<b>-10,96</b>
<b>Altas totais</b>	<b>242</b>	<b>268</b>	<b>-9,70</b>
Altas melloría (fin de coidados)	210	220	-4,55
Altas traslado	4	1	300,00
Altas voluntarias	0	0	0,00
Altas <i>exitus</i>	28	47	-40,43
<b>Interconsultas</b>	<b>219</b>	<b>259</b>	<b>-15,44</b>

EVOLUCIÓN MENSUAL				
Mes	Ingresos	Estadías	E. media	% ocupación
Xaneiro	30	216	7,20	174,19
Febreiro	25	162	6,48	144,64
Marzo	20	136	6,80	109,68
Abril	25	117	4,68	97,50
Maio	17	182	10,71	146,77
Xuño	25	129	5,16	107,50
Xullo	29	222	7,66	179,03
Agosto	28	282	10,07	227,42
Setembro	19	156	8,21	130,00
Outubro	19	170	8,95	137,10
Novembro	24	153	6,38	127,50
Decembro	22	228	10,36	183,87



#### INDICADORES DE HOSPITALIZACIÓN

	2015	2014	% var.
Estadía media	7,61	7,80	-2,46
Índice de ocupación	147,47	165,62	-10,96
Índice de rotación	70,75	77,50	-8,71
Frecuencia hospitalaria	1,55	1,68	-7,82
Porcentaxe de programación	0,00	0,00	0,00
Taxa de mortalidade	9,89	15,16	-34,74
Taxa de infección hospitalaria	4,55	5,97	-23,79

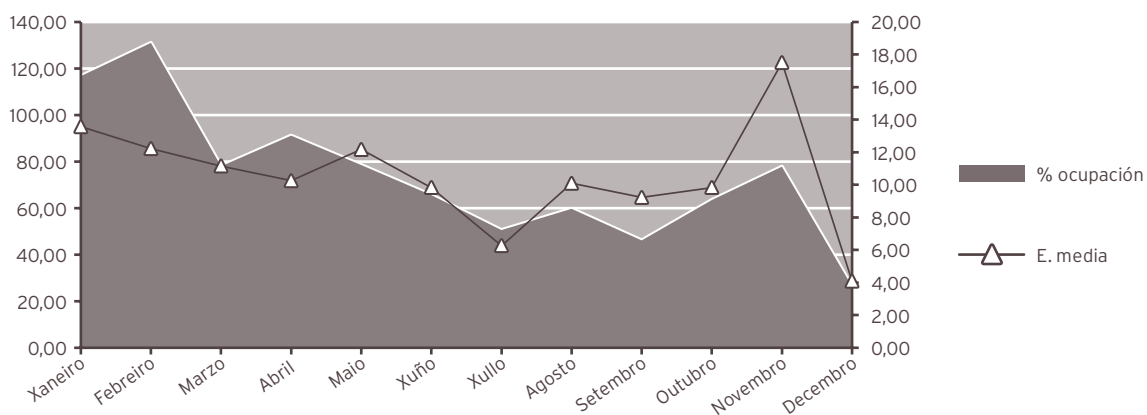
#### NEFROLOXÍA

##### HOSPITALIZACIÓN

	2015	2014	% var.
<b>Ingresos totais</b>	<b>154</b>	<b>163</b>	<b>-5,52</b>
Ingresos programados	0	0	0,00
Ingresos urxentes	126	138	-8,70
Traslados internos	28	25	12,00
<b>Estadías</b>	<b>1.605</b>	<b>1.885</b>	<b>-14,85</b>
<b>Altas totais</b>	<b>153</b>	<b>158</b>	<b>-3,16</b>
Altas melloría (fin de coidados)	144	148	-2,70
Altas traslado	5	5	0,00
Altas voluntarias	0	1	-100,00
Altas <i>exitus</i>	4	4	0,00
<b>Interconsultas</b>	<b>156</b>	<b>171</b>	<b>-8,77</b>

### EVOLUCIÓN MENSUAL

Mes	Ingresos	Estadías	E. media	% ocupación
Xaneiro	16	217	13,56	116,67
Febreiro	18	220	12,22	130,95
Marzo	13	145	11,15	77,96
Abril	16	164	10,25	91,11
Maio	12	146	12,17	78,49
Xuño	12	118	9,83	65,56
Xullo	15	94	6,27	50,54
Agosto	11	111	10,09	59,68
Setembro	9	83	9,22	46,11
Outubro	12	118	9,83	63,44
Novembro	8	140	17,50	77,78
Decembro	12	49	4,08	26,34



### INDICADORES DE HOSPITALIZACIÓN

	2015	2014	% var.
Estadía media	10,42	11,56	-9,88
Frecuencia hospitalaria	0,95	0,99	-4,52
Porcentaxe de programación	0,00	0,00	0,00
Taxa de mortalidade	2,60	2,45	5,84
Taxa de infección hospitalaria	26,14	22,78	14,75

### ACTIVIDADE CONSULTAS EXTERNAS\*

	2015	2014	% var.
<b>TOTAIS</b>	<b>108.682</b>	<b>103.059</b>	<b>5,46</b>
<b>PRIMEIRAS</b>	<b>23.122</b>	<b>20.735</b>	<b>11,51</b>
<b>SUCESIVAS</b>	<b>85.560</b>	<b>82.324</b>	<b>3,93</b>

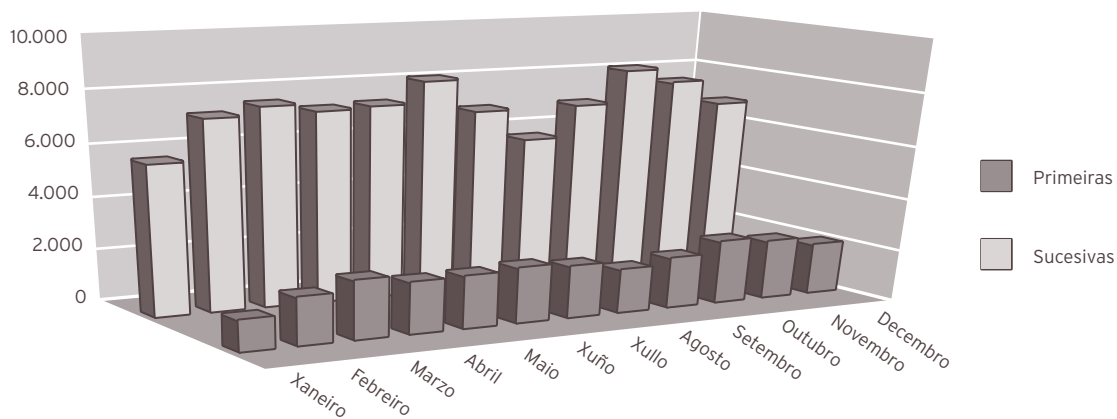
\*Inclúe todas as especialidades

**INDICADORES DE CONSULTAS**

	2015	2014	% var.
Consultas por día e sala	12,84	11,87	8,15
Consultas sucesivas / primeiras	3,70	3,97	-6,80
Consultas por facultativo / día	5,90	6,03	-2,18
Consultas primeiras procedentes a. primaria	51,56	63,54	-18,86

**EVOLUCIÓN MENSUAL**

Mes	Totais	Primeiras	Sucesivas
Xaneiro	6.879	1.149	5730
Febreiro	9.017	1.773	7244
Marzo	9.751	2.186	7565
Abril	9.208	1.926	7282
Maio	9.331	1.966	7365
Xuño	10.257	2.086	8171
Xullo	8.903	1.958	6945
Agosto	7.403	1.645	5758
Setembro	8.874	1.909	6965
Outubro	10.581	2.384	8197
Novembro	9.832	2.222	7610
Decembro	8.646	1.918	6728



<b>ACTIVIDADE CONSULTAS EXTERNAS</b>			
<b>ALERGOLOXÍA</b>			
	<b>2015</b>	<b>2014</b>	<b>% var.</b>
<b>Totais</b>	<b>9.518</b>	<b>9.977</b>	<b>-4,60</b>
Primeiras	1.925	2.197	-12,38
Sucesivas	7.593	7.780	-2,40
<b>Probas complementarias</b>			
Administración vacinas	2.981	3.961	-24,74
P. cutáneas	3.445	4.621	-25,45
Tolerancias	1.156	2.773	-58,31
Prov. conx. - nasal	0	0	0,00
Probas especiais	0	9	-100,00
Espirometrías	2.191	2.400	-8,71
Proba broncodilatadora	1.550	1.654	-6,29
Vías venosas	193	181	6,63
TA/FC	2.974	2.933	1,40
PEF	728	380	91,58
Medicación de urxencia administrada	76	74	2,70
Educación sanitaria	6.822	5.202	31,14
Informes	0	1.820	-100,00
Interconsultas	89	101	-11,88
<b>CARDIOLOXÍA</b>			
	<b>2015</b>	<b>2014</b>	<b>% var.</b>
<b>Totais</b>	<b>9.097</b>	<b>8.519</b>	<b>6,78</b>
Primeiras	3.336	3.099	7,65
Sucesivas	5.761	5.420	6,29
<b>Probas complementarias</b>			
Electrocardiogramas	13.820	14.330	-3,56
Ecocardiogramas	6.218	5.685	9,38
Eco. transesofáxicas	56	48	16,67
Eco. esforzo	343	382	-10,21
Ergometrías	613	548	11,86
Holter	799	961	-16,86

**DIXESTIVO**

	2015	2014	% var.
<b>Totais</b>	9.378	8.740	7,30
Primeiras	3.474	2.400	44,75
Sucesivas	5.904	6.340	-6,88
<b>Técnicas endoscópicas</b>			
Gastroskopias	1.649	1.643	0,37
Colonoscopias	2.843	2.489	14,22
Rectoscopias	5	13	-61,54
Ileoskopias	119	138	-13,77
Duodenoscopias	6	8	-25,00
Eco endoscópica	50	57	-12,28
Total técnicas con sedación	1.240	1.233	0,57
Total técnicas endoscópicas	4.715	4.384	7,55
<b>Técnicas endoscópicas en quirófano</b>			
CPRE	135	141	-4,26
Prótese biliar	51	48	6,25
Outras	30	30	0,00
Total técnicas cirúrxicas	209	221	-5,43
<b>Probas funcionais</b>			
Eco dixestivo	4	1	300,00
Test alento	314	327	-3,98
Fibroscan	130	120	8,33
Cápsula endoscópica	15	7	114,29
Phmetría	18	19	-5,26
Manometría	20	12	66,67
<b>Técnicas terapéuticas endoscópicas</b>			
Esclerose varices	50	26	92,31
Esclerose bandas	63	39	61,54
Esclerose pólipos	190	150	26,67
Extracción corpo extraño	29	25	16,00
<b>Tratamentos con argon</b>			
Lesións vasculares	60	40	50,00
Polipectomías	338	431	-21,58
<b>Outras polipectomías</b>			
Gástrica	20	46	-56,52
Colónica	1.534	1.297	18,27
Clips	201	84	139,29
Marcaxes polipectomía	120	59	103,39
Curas peg	9	8	12,50
<b>Outros</b>			
Biopsias e citoloxías	2.124	1.968	7,93

<b>ENDOCRINOLOXÍA</b>			
	<b>2015</b>	<b>2014</b>	<b>% var.</b>
<b>Totais</b>	<b>13.307</b>	<b>11.603</b>	<b>14,69</b>
Primeiras	2.795	1.992	40,31
Sucesivas	10.512	9.611	9,37
<b>Probos complementarias</b>			
Puncións tiroides	168	130	29,23
Dopler vascular	325	376	-13,56
Probos hormonais dinámicas	88	98	-10,20
Impedancia bioeléctrica	1.582	1.380	14,64
<b>MEDICINA INTERNA</b>			
	<b>2015</b>	<b>2014</b>	<b>% var.</b>
<b>Totais</b>	<b>14.000</b>	<b>12.608</b>	<b>11,04</b>
Primeiras	2.675	2.130	25,59
Sucesivas	11.325	10.478	8,08
<b>Probos complementarias</b>			
Holter de tensión arterial (MAPA)	951	893	6,49
Fibroscan	505	441	14,51
<b>NEFROLOXÍA</b>			
	<b>2015</b>	<b>2014</b>	<b>% var.</b>
<b>Totais</b>	<b>4.635</b>	<b>4.145</b>	<b>11,82</b>
Primeiras	618	273	126,37
Sucesivas	4.017	3.872	3,74
<b>Probos complementarias</b>			
Hemodiálise	1.828	2.350	-22,21

**PNEUMOLOGÍA**

	<b>2015</b>	<b>2014</b>	<b>% var.</b>
<b>Totais</b>	<b>7.516</b>	<b>8.049</b>	<b>-6,62</b>
Primeiras	1.641	2.054	-20,11
Sucesivas	5.875	5.995	-2,00

**Técnicas broncofibroscopias**

BAS	265	275	-3,64
Broncofibroscopias totais	283	307	-7,82
Biopsia bronquial (BB)	111	102	8,82
BAL / C. telescopado	65	58	12,07
Biopsia transbronquial (BTB)	25	47	-46,81
Cepillado	106	114	-7,02
PAAF	5	9	-44,44

**Técnicas pleurais**

Biopsia pleural	16	21	-23,81
Toracocentese	143	140	2,14
Drenaxe torácica / Pleurodese	31	49	-36,73
Fibrinólise	38	11	245,45
Ecografías	208	183	13,66

**Probas funcionais respiratorias**

Curvas fluxo volume totais	12.750	12.177	4,71
DLCO	3.077	2.711	13,50
Pletismografías	210	174	20,69
Gasometrías	2.135	1.773	20,42
Técnicas provocación bronquial	385	409	-5,87
Test de marcha 6´	205	253	-18,97
Feno	260	201	29,35
PIM / PEM	35	29	20,69

**Técnicas de ventilación**

OSAS	415	499	-16,83
Oximetrías	903	454	98,90

**Outras actividades**

Esputo inducido	16	10	60,00
Tratamento baixo vixilancia	315	300	5,00
Laboratorio	208	215	-3,26
ECG	141	141	0,00
Mantoux	11	11	0,00
Outros	2	3	-33,33

<b>NEUROLOXÍA</b>			
	<b>2015</b>	<b>2014</b>	<b>% var.</b>
<b>Totais</b>	<b>10.108</b>	<b>9.781</b>	<b>3,34</b>
Primeiras	2.921	2.963	-1,42
Sucesivas	7.187	6.818	5,41
<b>Probos complementarias</b>			
Puncións lumbares	31	22	40,91
Toxinas botulínicas	170	157	8,28
Test infusión	10	0	0,00
Doppler	207	134	54,48
<b>ONCOLOXÍA</b>			
	<b>2015</b>	<b>2014</b>	<b>% var.</b>
<b>Totais</b>	<b>15.982</b>	<b>15.841</b>	<b>0,89</b>
Primeiras	606	577	5,03
Sucesivas	15.376	15.264	0,73
<b>REUMATOLOXÍA</b>			
	<b>2015</b>	<b>2014</b>	<b>% var.</b>
<b>Totais</b>	<b>10.105</b>	<b>10.198</b>	<b>-0,91</b>
Primeiras	2.486	2.649	-6,15
Sucesivas	7.619	7.549	0,93
<b>Probos complementarias</b>			
Artrocentese	226	253	-10,67
Infiltracións	418	727	-42,50
Microscopia óptica	113	124	-8,87
Biopsias	32	15	113,33
Capilaroscopias	20	24	-16,67
DEXA	2.509	2.565	-2,18
Interconsultas	20	14	42,86
<b>UNIDADE DE CRÓNICOS</b>			
	<b>2015</b>	<b>2014</b>	<b>% var.</b>
<b>Totais</b>	<b>2.669</b>	<b>2.136</b>	<b>24,95</b>
Primeiras	397	272	45,96
Sucesivas	2.272	1.864	21,89
<b>UNIDADE DE CUIDADOS PALIATIVOS</b>			
	<b>2015</b>	<b>2014</b>	<b>% var.</b>
<b>Totais</b>	<b>2.367</b>	<b>1.462</b>	<b>61,90</b>
Primeiras	248	129	92,25
Sucesivas	2.119	1.333	58,96

## ACTIVIDADE DE URXENCIAS

### MEDICINA INTERNA

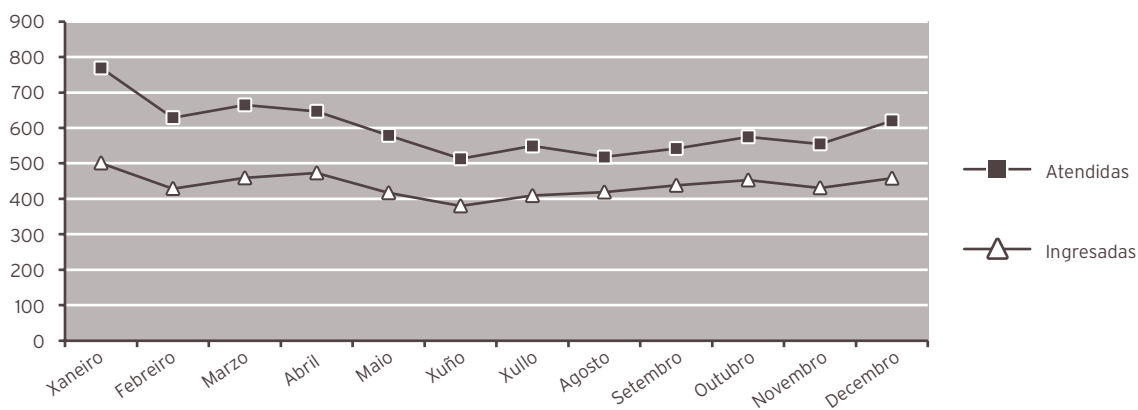
	2015	2014	% var.
<b>Total Urxencias</b>	<b>7.161</b>	<b>7.231</b>	<b>-0,97</b>
Ingresos desde urxencias	5.267	5.238	0,55
Traslados outros centros	799	898	-11,02

### INDICADORES DE URXENCIAS

	2015	2014	% Var
Urxencias/día	19,62	19,81	-0,97
Relac. urx. ingresadas/ atendidas	0,74	0,72	1,54
Presión de urxencias	0,71	0,74	-3,72

### EVOLUCIÓN MENSUAL

Mes	Atendidas	Ingresadas
Xaneiro	769	501
Febreiro	629	429
Marzo	665	459
Abril	647	473
Maio	579	417
Xuño	513	380
Xullo	549	409
Agosto	518	419
Setembro	542	438
Outubro	575	453
Novembro	555	431
Decembro	620	458



<b>INDICADORES DE CALIDADE</b>			
<b>MEDICINA INTERNA</b>			
	<b>2015</b>	<b>2014</b>	<b>% var.</b>
Porcentaxe de <i>exitus</i> sobre altas	10,72	10,49	2,21
Porcentaxe de necropsias / <i>exitus</i>	0,94	0,75	25,21
Porcentaxe de altas con informe	100,00	100,00	0,00
<b>UNIDADE DE CURTA ESTADÍA</b>			
	<b>2015</b>	<b>2014</b>	<b>% var.</b>
Porcentaxe de <i>exitus</i> sobre altas	4,48	1,30	244,78
Porcentaxe de necropsias / <i>exitus</i>	0,00	0,00	0,00
Porcentaxe de altas con informe	100,00	100,00	0,00
<b>UNIDADE DE COIDADOS PALIATIVOS</b>			
	<b>2015</b>	<b>2014</b>	<b>% var.</b>
Porcentaxe de <i>exitus</i> sobre altas	73,27	71,56	2,40
Porcentaxe de necropsias / <i>exitus</i>	2,46	1,67	46,93
Porcentaxe de altas con informe	100,00	100,00	0,00
<b>UNIDADE DE ENFERMIDADES INFECCIOSAS</b>			
	<b>2015</b>	<b>2014</b>	<b>% var.</b>
Porcentaxe de <i>exitus</i> sobre altas	6,73	5,94	13,29
Porcentaxe de necropsias / <i>exitus</i>	0,00	0,00	0,00
Porcentaxe de altas con informe	100,00	100,00	0,00
<b>NEUROLOXÍA</b>			
	<b>2015</b>	<b>2014</b>	<b>% var.</b>
Porcentaxe de <i>exitus</i> sobre altas	4,82	4,40	9,70
Porcentaxe de necropsias / <i>exitus</i>	0,00	0,00	0,00
Porcentaxe de altas con informe	100,00	100,00	0,00
<b>PNEUMOLOXÍA</b>			
	<b>2015</b>	<b>2014</b>	<b>% var.</b>
Porcentaxe de <i>exitus</i> sobre altas	9,50	5,50	0,00
Porcentaxe de necropsias / <i>exitus</i>	4,35	0,00	0,00
Porcentaxe de altas con informe	100,00	100,00	0,00
<b>ONCOLOXÍA</b>			
	<b>2015</b>	<b>2014</b>	<b>% var.</b>
Porcentaxe de <i>exitus</i> sobre altas	11,57	17,54	-34,02
Porcentaxe de necropsias / <i>exitus</i>	0,00	0,00	0,00
Porcentaxe de altas con informe	100,00	100,00	0,00
<b>DIXESTIVO</b>			
	<b>2015</b>	<b>2014</b>	<b>% var.</b>
Porcentaxe de <i>exitus</i> sobre altas	1,90	1,79	100,00
Porcentaxe de necropsias / <i>exitus</i>	0,00	0,00	0,00
Porcentaxe de altas con informe	100,00	100,00	0,00
<b>ENDOCRINOLOXÍA</b>			
	<b>2015</b>	<b>2014</b>	<b>% var.</b>
Porcentaxe de <i>exitus</i> sobre altas	5,56	0,00	100,00
Porcentaxe de necropsias / <i>exitus</i>	0,00	0,00	0,00
Porcentaxe de altas con informe	100,00	100,00	0,00
<b>CARDIOLOXIA</b>			
	<b>2015</b>	<b>2014</b>	<b>% var.</b>
Porcentaxe de <i>exitus</i> sobre altas	0,72	0,81	100,00
Porcentaxe de necropsias / <i>exitus</i>	0,00	0,00	0,00
Porcentaxe de altas con informe	100,00	100,00	0,00

**CMBD DE HOSPITALIZACIÓN****CALIDADE BASES DE DATOS****MEDICINA INTERNA**

	2015	2014	% var.
Altas producidas	3.984	3.824	4,18
Altas codificadas	3.984	3.824	4,18
Altas válidas	3.984	3.824	4,18
Media de diagnósticos / alta	7,15	7,35	-2,72
Media de procedimientos / alta	2,76	2,74	0,73

**UNIDADE DE CURTA ESTADÍA**

	2015	2014	% var.
Altas producidas	67	77	-12,99
Altas codificadas	67	77	-12,99
Altas válidas	67	77	-12,99
Media de diagnósticos / alta	5,60	5,18	8,11
Media de procedimientos / alta	2,49	2,52	-1,19

**UNIDADE DE COIDADOS PALIATIVOS**

	2015	2014	% var.
Altas producidas	333	334	-0,30
Altas codificadas	333	334	-0,30
Altas válidas	333	334	-0,30
Media de diagnósticos / alta	7,17	6,76	6,07
Media de procedimientos / alta	1,29	1,26	2,38

**UNIDADE DE ENFERMIDADES INFECCIOSAS**

	2015	2014	% var.
Altas producidas	297	286	3,85
Altas codificadas	297	286	3,85
Altas válidas	297	286	3,85
Media de diagnósticos / alta	7,53	7,76	-2,96
Media de procedimientos / alta	2,79	2,76	1,09

**NEUROLOXÍA**

	2015	2014	% var.
Altas producidas	477	455	4,84
Altas codificadas	477	455	4,84
Altas válidas	477	455	4,84
Media de diagnósticos / alta	5,15	5,25	-1,90
Media de procedimientos / alta	2,87	2,78	3,24

**PNEUMOLOXÍA**

	2015	2014	% var.
Altas producidas	242	291	-16,84
Altas codificadas	242	291	-16,84
Altas válidas	242	291	-16,84
Media de diagnósticos / alta	6,40	6,16	3,90
Media de procedimientos / alta	3,71	3,69	0,54

<b>ONCOLOXÍA</b>			
	<b>2015</b>	<b>2014</b>	<b>% var.</b>
Altas producidas	242	268	-9,70
Altas codificadas	242	268	-9,70
Altas válidas	242	268	-9,70
Media de diagnósticos / alta	6,83	6,56	4,12
Media de procedimientos / alta	2,27	2,53	-10,28

<b>DIXESTIVO</b>			
	<b>2015</b>	<b>2014</b>	<b>% var.</b>
Altas producidas	368	391	-5,88
Altas codificadas	368	391	-5,88
Altas válidas	368	391	-5,88
Media de diagnósticos / alta	4,01	3,98	0,75
Media de procedimientos / alta	2,69	2,78	-3,24

<b>ENDOCRINOLOXÍA</b>			
	<b>2015</b>	<b>2014</b>	<b>% var.</b>
Altas producidas	18	12	50,00
Altas codificadas	18	12	50,00
Altas válidas	18	12	50,00
Media de diagnósticos / alta	3,94	3,42	15,20
Media de procedimientos / alta	1,44	1,00	44,00

<b>CARDIOLOXIA</b>			
	<b>2015</b>	<b>2014</b>	<b>% var.</b>
Altas producidas	691	740	-6,62
Altas codificadas	691	740	-6,62
Altas válidas	691	740	-6,62
Media de diagnósticos / alta	5,91	5,28	11,93
Media de procedimientos / alta	2,91	2,97	-2,02

<b>NEFROLOXÍA</b>			
	<b>2015</b>	<b>2014</b>	<b>% var.</b>
Altas producidas	153	158	-3,16
Altas codificadas	153	158	-3,16
Altas válidas	153	158	-3,16
Media de diagnósticos / alta	8,43	8,61	-2,09
Media de procedimientos / alta	3,02	2,84	6,34

**GRD MÁIS FRECUENTES****MEDICINA INTERNA**

	2015	2014	% var.
<b>Totais altas</b>	<b>3.984</b>	<b>3.824</b>	<b>4,18</b>
Peso medio	1,7651	1,7159	2,87
Estadía media	8,83	8,83	0,00

**CUSTO POR PROCESO DOS GRD MÁIS FRECUENTES**

GRD	Descrición do GRD	Peso medio axustado	Núm. episodios	EM	%
541	PNEUMONÍA SIMPLE E OUT TRAST. RESPIRATORIOS EXC. BRONQUITE E ASMA CON CC MAIOR	2,2282	355	9,66	8,91
544	ICC E ARRITMIA CARDÍACA CON CC MAIOR	3,3009	314	10,42	7,88
127	INSUFICIENCIA CARDÍACA E CHOQUE	1,3004	293	9,24	7,35
143	DOR TORÁCICA	0,5818	154	6,56	3,87
89	PNEUMONÍA SIMPLE E PLEURITE IDADE>17 CON CC	1,1855	138	8,87	3,46

**UNIDADE DE CURTA ESTADÍA**

	2015	2014	% var.
<b>Totais altas</b>	<b>67</b>	<b>77</b>	<b>-12,99</b>
Peso medio	1,3300	1,1553	15,12
Estadía media	6,38	5,38	18,59

**CUSTO POR PROCESO DOS GRD MÁIS FRECUENTES**

GRD	Descrición do GRD	Peso medio axustado	Núm. episodios	EM	%
127	INSUFICIENCIA CARDÍACA E CHOQUE	1,3004	6	7,17	8,96
143	DOR TORÁCICA	0,5818	6	6,67	8,96
131	TRASTORNOS VASCULARES PERIFÉRICOS SEN CC	0,8297	4	5,25	5,97
78	EMBOLISMO PULMONAR	1,4778	3	6,33	4,48
101	OUTROS DIAGNÓSTICOS DE APARELLO RESPIRATORIO CON CC	0,9994	3	6,33	4,48

#### UNIDADE DE COIDADOS PALIATIVOS

	2015	2014	% var.
<b>Totais altas</b>	<b>333</b>	<b>334</b>	<b>-0,30</b>
Peso medio	2,0687	1,9987	3,50
Estadía media	6,61	7,44	-11,16

#### CUSTO POR PROCESO DOS GRD MÁIS FRECUENTES

GRD	Descrición do GRD	Peso medio axustado	Núm. episodios	EM	%
82	NEOPLASIAS RESPIRATORIAS	1,8145	53	10,70	15,92
172	NEOPLASIA MALIGNA DIXESTIVA CON CC	1,9108	45	8,22	13,51
203	NEOPLASIA MALIGNA DE SISTEMA HEPATOBILIAR OU DE PÁNCREAS	1,8666	34	11,62	10,21
541	PNEUMONÍA SIMPLE E OUT TRAST. RESPIRATORIOS EXC. BRONQUITE E ASMA CON CC MAIOR	2,2282	24	15,17	7,21
552	TRAST. AP. DIXESTIVO, AGÁS ESOF., GASTROENT. E ULC. NON COMPL. CON CC MAIOR	3,0609	14	12,93	4,20

#### UNIDADE DE ENFERMIDADES INFECCIOSAS

	2015	2014	% var.
<b>Totais altas</b>	<b>297</b>	<b>286</b>	<b>3,85</b>
Peso medio	1,9165	1,9071	0,49
Estadía media	10,43	10,07	3,57

#### CUSTO POR PROCESO DOS GRD MÁIS FRECUENTES

GRD	Descrición do GRD	Peso medio axustado	Núm. episodios	EM	%
541	PNEUMONÍA SIMPLE E OUT TRAST. RESPIRATORIOS EXC. BRONQUITE E ASMA CON CC MAIOR	2,2282	29	12,14	9,76
584	SEPTICEMIA CON CC MAIOR	4,1633	24	15,54	8,08
21	MENINXITE VÍRICA	0,8280	17	7,59	5,72
89	PNEUMONÍA SIMPLE E PLEURITE IDADE>17 CON CC	1,1855	16	11,19	5,39
321	INFECCIÓN DE RIL E TRACTO URINARIO IDADE>17 SEN CC	0,6923	16	6,44	5,39

**NEUROLOXÍA**

	2015	2014	% var.
<b>Totais altas</b>	<b>477</b>	<b>724</b>	<b>-34,12</b>
Peso medio	1,6355	1,7031	-3,97
Estadía media	6,89	6,72	2,53

**CUSTO POR PROCESO DOS GRD MÁIS FRECUENTES**

GRD	Descrición do GRD	Peso medio axustado	Núm. episodios	EM	%
14	ICTUS CON INFARTO	1,6748	101	7,44	21,17
533	OUTROS TRAST. SISTEMA NERVIOSO EXC. AIT, CONVULSIONS E CEFALEA CON CC MAIOR	4,1604	33	14,12	6,92
810	HEMORRAXIA INTRACRANIAL	2,7518	32	9,66	6,71
890	CONVULSION IDADE > 17 SEN CC	0,8470	27	4,78	5,66
11	NEOPLASIAS DE SISTEMA NERVIOSO SEN CC	1,3134	23	5,35	4,82

**PNEUMOLOXÍA**

	2015	2014	% var.
<b>Totais altas</b>	<b>242</b>	<b>291</b>	<b>-16,84</b>
Peso medio	2,1062	2,2109	-4,74
Estadía media	11,31	11,70	-3,33

**CUSTO POR PROCESO DOS GRD MÁIS FRECUENTES**

GRD	Descrición do GRD	Peso medio axustado	Núm. episodios	EM	%
541	PNEUMONÍA SIMPLE E OUT TRAST.RESPIRATORIOS EXC. BRONQUITE E ASMA CON CC MAIOR	2,2282	103	14,83	42,56
82	NEOPLASIAS RESPIRATORIAS	1,8145	19	8,05	7,85
87	EDEMA PULMONAR E INSUFICIENCIA RESPIRATORIA	1,4160	18	10,67	7,44
88	ENFERMIDADE PULMONAR OBSTRUTIVA CRONICA	1,0606	11	13,00	4,55
95	NEUMOTORAX SEN CC	0,7518	11	4,82	4,55

### ONCOLOXÍA

	2015	2014	% var.
<b>Totais altas</b>	<b>242</b>	<b>268</b>	<b>-9,70</b>
Peso medio	1,8316	1,8685	-1,97
Estadía media	7,61	7,80	-2,44

### CUSTO POR PROCESO DOS GRD MÁIS FRECUENTES

GRD	Descrición do GRD	Peso medio axustado	Núm. episodios	EM	%
410	QUIMIOTERAPIA	1,2296	48	2,04	19,83
82	NEOPLASIAS RESPIRATORIAS	1,8145	35	15,23	14,46
10	NEOPLASIAS DE SISTEMA NERVIOSO CON CC	2,8078	14	11,00	5,79
398	TRASTORNO DE S.RETICULOENDOTELIAL E INMUNITARIOS CON CC	1,3018	14	6,93	5,79
172	NEOPLASIA MALIGNA DIXESTIVA CON CC	1,9108	13	8,08	5,37

### DIXESTIVO

	2015	2014	% var.
<b>Totais altas</b>	<b>368</b>	<b>391</b>	<b>-5,88</b>
Peso medio	1,5143	1,4353	5,50
Estadía media	7,42	7,41	0,13

### CUSTO POR PROCESO DOS GRD MÁIS FRECUENTES

GRD	Descrición do GRD	Peso medio axustado	Núm. episodios	EM	%
208	TRASTORNOS DO TRACTO BILIAR SEN CC	0,7206	59	6,68	16,03
175	HEMORRAXIA GASTROINTESTINAL SEN CC	0,8873	32	5,50	8,70
207	TRASTORNOS DO TRACTO BILIAR CON CC	1,1837	30	10,03	8,15
557	TRASTORNOS HEPATOBILIARES E DO PÁNCREAS CON CC MAIOR	3,8563	24	14,21	6,52
188	OUTROS DIAGNÓSTICOS DE APARELLO DIXESTIVO IDADE>17 CON CC	1,0057	20	9,70	5,43

**ENDOCRINOLOXÍA**

	2015	2014	% var.
<b>Totais altas</b>	<b>18</b>	<b>12</b>	<b>50,00</b>
Peso medio	1,3181	0,9552	37,99
Estadía media	5,71	9,07	-37,05

**CUSTO POR PROCESO DOS GRD MÁIS FRECUENTES**

GRD	Descrición do GRD	Peso medio axustado	Núm. episodios	EM	%
294	DIABETES IDADE>35	0,8800	3	5,33	16,67
301	TRASTORNOS ENDÓCRINOS SEN CC	0,6483	3	9,67	16,67
295	DIABETES IDADE<36	0,8153	2	8,00	11,11
297	TRASTORNOS NUTRICIONAIS E METABÓLICOS MISCELÁNEOS IDADE>17 SEN CC	0,5733	2	2,50	11,11
182	ESOFAXITE, GASTROENTERITE E TRAST.DIXEST. MISCELÁNEOS IDADE>17 CON CC	1,0650	1	7,00	5,56

**CARDIOLOXÍA**

	2015	2014	% var.
<b>Totais altas</b>	<b>691</b>	<b>740</b>	<b>-6,62</b>
Peso medio	1,5966	1,5349	4,02
Estadía media	4,74	4,58	3,49

**CUSTO POR PROCESO DOS GRD MÁIS FRECUENTES**

GRD	Descrición do GRD	Peso medio axustado	Núm. episodios	EM	%
122	TRAST.CIRCULATORIOS CON IAM SEN COMPL.MAIORES, ALTA CON VIDA	1,6352	126	7,25	18,23
133	ATEROSCLEROSE SEN CC	0,6980	89	3,90	12,88
116	OUTRAS IMPLANTACIÓNS DE MARCAPASOS CARDIACO PERMANENTE	3,4642	81	3,84	11,72
143	DOR TORÁCICA	0,5818	43	4,56	6,22
121	TRAST. CIRCULATORIOS CON IAM E COMPL. MAIORES, ALTA CON VIDA	2,7212	42	10,07	6,08

NEFROLOXÍA			
	2015	2014	% var.
<b>Totais altas</b>	<b>153</b>	<b>158</b>	<b>-3,16</b>
Peso medio	1,9179	1,9747	-2,88
Estadía media	10,42	11,56	-9,86

CUSTO POR PROCESO DOS GRD MÁIS FRECUENTES					
GRD	Descrición do GRD	Peso medio axustado	Núm. episodios	EM	%
316	INSUFICIENCIA RENAL	1,3290	27	9,81	17,65
315	OUTROS PROCEDEMENTOS SOBRE RIL E TRACTO URINARIO	2,8566	11	3,45	7,19
332	OUTROS DIAGNÓSTICOS DE RIL E TRACTO URINARIO IDADE>17 SEN CC	0,6580	9	2,67	5,88
568	INSUFICIENCIA RENAL CON CC MAIOR	3,6291	8	21,25	5,23
544	ICC E ARRITMIA CARDÍACA CON CC MAIOR	3,3009	7	15,00	4,58

RECURSOS FÍSICOS			
MEDICINA INTERNA (*)			
	2015	2014	% var.
<b>Camas</b>			
Asignadas	158,46	172,89	-8,35
En funcionamento	147,26	144,29	2,06
Habilitadas	1,74	0,00	0,00

(\*) Inclúe UCE, UCP, UEIN ,NML,CAR,ONC e NRL

Consultas externas			
Nº locais	34	34	0,00
Horas de sala utilizadas	30.824	30.612	0,69

<b>ESPECIALIDADES</b>			
<b>Camas</b>			
<b>MEDICINA INTERNA</b>			
	<b>2015</b>	<b>2014</b>	<b>% var.</b>
Asignadas	63,49	108,00	-41,21
En funcionamiento	63,49	79,40	-20,04
Habilitadas	0,00	0,00	0,00
<b>ONCOLOGÍA</b>			
	<b>2015</b>	<b>2014</b>	<b>% var.</b>
Asignadas	4,00	4,00	0,00
En funcionamiento	4,00	4,00	0,00
Habilitadas	0,00	0,00	0,00
<b>PNEUMOLOGÍA</b>			
	<b>2015</b>	<b>2014</b>	<b>% var.</b>
Asignadas	8,00	7,96	0,50
En funcionamiento	8,00	7,96	0,50
Habilitadas	0,00	0,00	0,00
<b>CARDIOLOGÍA</b>			
	<b>2015</b>	<b>2014</b>	<b>% var.</b>
Asignadas	10,00	9,96	0,40
En funcionamiento	10,00	9,96	0,40
Habilitadas	0,00	0,00	0,00
<b>UNIDADE DE CURTA ESTADÍA</b>			
	<b>2015</b>	<b>2014</b>	<b>% var.</b>
Asignadas	7,00	6,99	0,14
En funcionamiento	7,00	6,99	0,14
Habilitadas	0,00	0,00	0,00
<b>UNIDADE DE CRÓNICOS</b>			
	<b>2015</b>	<b>2014</b>	<b>% var.</b>
Asignadas	30,00	30,00	0,00
En funcionamiento	18,80	1,64	1.046,34
Habilitadas	1,74	0,22	690,91
<b>UNIDADE DE COIDADOS PALIATIVOS</b>			
	<b>2015</b>	<b>2014</b>	<b>% var.</b>
Asignadas	10,00	10,00	0,00
En funcionamiento	10,00	10,00	0,00
Habilitadas	0,00	0,00	0,00
<b>UNIDADE DE ENFERMIDADES INFECCIOSAS</b>			
	<b>2015</b>	<b>2014</b>	<b>% var.</b>
Asignadas	9,97	9,99	-0,20
En funcionamiento	9,97	9,99	-0,20
Habilitadas	0,00	0,00	0,00
<b>NEUROLOGÍA</b>			
	<b>2015</b>	<b>2014</b>	<b>% var.</b>
Asignadas	14,00	13,99	0,07
En funcionamiento	14,00	13,99	0,07
Habilitadas	0,00	0,00	0,00
<b>ENDOCRINOLOGÍA</b>			
	<b>2015</b>	<b>2014</b>	<b>% var.</b>
Asignadas	2,00	2,00	0,00
En funcionamiento	2,00	2,00	0,00
Habilitadas	0,00	0,00	0,00

<b>Consultas externas</b>			
<b>ALERGOLOXÍA</b>			
	<b>2015</b>	<b>2014</b>	<b>% var.</b>
Nº locais	3	3	0,00
Horas de sala utilizadas	2.684	2.877	-6,71
<b>CARDIOLOXÍA</b>			
	<b>2015</b>	<b>2014</b>	<b>% var.</b>
Nº locais	3	3	0,00
Horas de sala utilizadas	2.844	2.484	14,50
<b>DIXESTIVO</b>			
	<b>2015</b>	<b>2014</b>	<b>% var.</b>
Nº locais	3	3	0,00
Horas de sala utilizadas	2.025	2.346	-13,67
<b>ENDOCRINOLOXÍA</b>			
	<b>2015</b>	<b>2014</b>	<b>% var.</b>
Nº locais	4	4	0,00
Horas de sala utilizadas	3.609	3.267	10,47
<b>MEDICINA INTERNA</b>			
	<b>2015</b>	<b>2014</b>	<b>% var.</b>
Nº de locais	7	7	0,00
Horas de sala utilizadas	4.409	4.375	0,78
<b>NEFROLOXÍA</b>			
	<b>2015</b>	<b>2014</b>	<b>% var.</b>
Nº locais	2	2	0,00
Horas de sala utilizadas	1.722	1.681	2,48
<b>PNEUMOLOXÍA</b>			
	<b>2015</b>	<b>2014</b>	<b>% var.</b>
Nº locais	2	2	0,00
Horas de sala utilizadas	2.014	2.122	-5,09
<b>NEUROLOXÍA</b>			
	<b>2015</b>	<b>2014</b>	<b>% var.</b>
Nº locais	3	3	0,00
Horas de sala utilizadas	3.342	3.307	1,06
<b>ONCOLOXÍA</b>			
	<b>2015</b>	<b>2014</b>	<b>% var.</b>
Nº locais	3	3	0,00
Horas de sala utilizadas	4.939	4.849	1,87
<b>REUMATOLOXÍA</b>			
	<b>2015</b>	<b>2014</b>	<b>% var.</b>
Nº locais	4	4	0,00
Horas de sala utilizadas	3.236	3.306	-2,12

**RECURSOS HUMANOS**

	2015	2014	% var.
<b>Personal facultativo</b>			
Xefe de servizo	1	1	0,00
Xefe de sección (*)	5	6	-16,67
FEA e adxuntos	68	60	13,33
Alergloxía	4	4	0,00
Cardioloxía	7	6	16,67
Dixestivo	7	7	0,00
Endocrinoloxía	5	3	66,67
Medicina Interna	21	18	16,67
Medicina Xeral - Unidade tuberculose	1	1	0,00
Nefroloxía	3	3	0,00
Pneumoloxía	5	5	0,00
Neuroloxía	6	5	20,00
Oncoloxía	5	5	0,00
Reumatoloxía	4	3	33,33
M.I.R (**)	6	7	-14,29

(\*) 2 pertencen a Med.Interna, 1 a Aparello dixestivo, 1 a Cardioloxía e 1 a Nefroloxía

(\*\*) 2 de Neuroloxía

**HOSPITALIZACIÓN A DOMICILIO**

	2015	2014	% var.
Ingresos	260	268	-2,99
Estadías	3.724	4.073	-8,57
Altas	269	260	3,46
Estadía media	14,32	15,20	-5,76

**Consultas**

	2015	2014	% var.
Facultativas	1.127	1.353	-16,70
Enfermaría	2.135	2.258	-5,45

**EVOLUCIÓN MENSUAL**

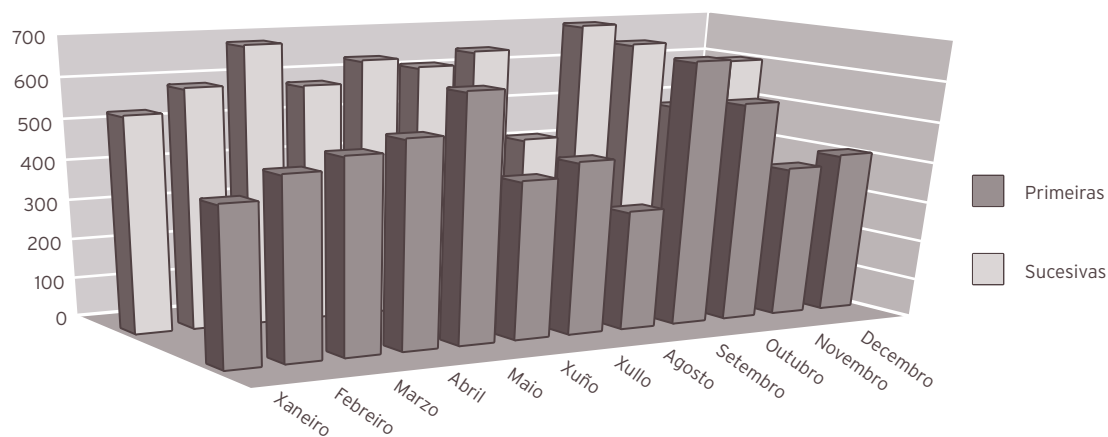
Mes	Facultativas	Enfermaría
Xaneiro	103	179
Febreiro	100	184
Marzo	96	185
Abril	112	191
Maio	81	149
Xuño	103	185
Xullo	71	157
Agosto	84	166
Setembro	93	201
Outubro	104	191
Novembro	106	203
Decembro	74	144

**RECURSOS HUMANOS**

	2015	2014	% var.
<b>Personal facultativo</b>			
Médicos	2	2	0,00

## REHABILITACIÓN

<b>ACTIVIDADE CONSULTAS EXTERNAS</b>			
	<b>2015</b>	<b>2014</b>	<b>% var.</b>
<b>TOTAIS</b>	<b>12.647</b>	<b>12.083</b>	<b>4,67</b>
<b>PRIMEIRAS</b>	<b>5.524</b>	<b>5.162</b>	<b>7,01</b>
<b>SUCESIVAS</b>	<b>7.123</b>	<b>6.921</b>	<b>2,92</b>
<b>Consultas xerarquizados</b>			
	<b>2015</b>	<b>2014</b>	<b>% var.</b>
<b>Totais</b>	<b>12.497</b>	<b>12.006</b>	<b>4,09</b>
Primeiras	5.488	5.147	6,63
Sucesivas	7.009	6.859	2,19
<b>Consultas rehabilitación infantil</b>			
	<b>2015</b>	<b>2014</b>	<b>% var.</b>
<b>Totais</b>	<b>150</b>	<b>77</b>	<b>94,81</b>
Primeiras	36	15	140,00
Sucesivas	114	62	83,87
<b>INDICADORES DE CONSULTAS</b>			
	<b>2015</b>	<b>2014</b>	<b>% var.</b>
Consultas por día e sala	25,40	24,17	5,07
Consultas sucesivas / primeiras	1,29	1,34	-3,83
Consultas por facultativo / día	10,16	9,67	5,05
Consultas primeiras procedentes atención primaria	43,81	50,08	-12,52
<b>EVOLUCIÓN MENSUAL</b>			
<b>Mes</b>	<b>Totais</b>	<b>Primeiras</b>	<b>Sucesivas</b>
Xaneiro	923	390	533
Febreiro	1.037	447	590
Marzo	1.162	479	683
Abril	1.092	510	582
Maio	1.245	609	636
Xuño	1.006	392	614
Xullo	1.075	429	646
Agosto	716	297	419
Setembro	1.349	651	698
Outubro	1.191	544	647
Novembro	857	375	482
Decembro	994	401	593



## RECURSOS FÍSICOS

	2015	2014	% var.
<b>Consultas externas</b>			
Nº locais	2	2	0,00
Horas de sala utilizadas	3.405	3.219	5,77

## RECURSOS HUMANOS

	2015	2014	% var.
<b>Persoal facultativo</b>			
Xefe de servizo	1	1	0,00
FEA	4	4	0,00
<b>Persoal sanitario non facultativo</b>			
Supervisora fisioterapeuta	1	1	0,00
Fisioterapeuta	12	12	0,00
Terapeutas ocupacionais	5	5	0,00
Logopeda	0	0	0,00
Psicomotricista	0	0	0,00
Aux. clínica	0	0	0,00

## XINECOLOXÍA

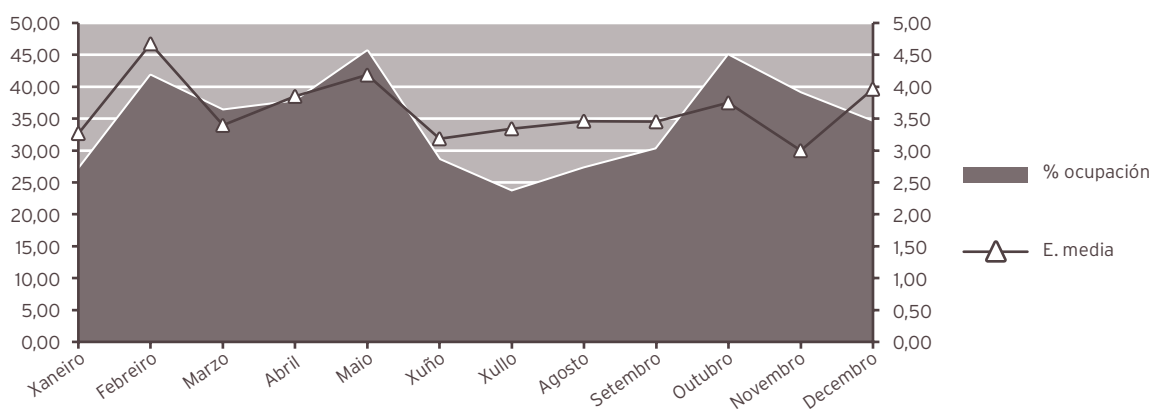
## ACTIVIDADE ASISTENCIAL

## HOSPITALIZACIÓN

	2015	2014	% var.
<b>Ingresos totais</b>	<b>500</b>	<b>560</b>	<b>-10,71</b>
Ingresos programados	271	271	0,00
Ingresos urxentes	221	279	-20,79
Traslados internos	8	10	-20,00
<b>Estadías</b>	<b>1.816</b>	<b>2.431</b>	<b>-25,30</b>
<b>Altas totais</b>	<b>497</b>	<b>547</b>	<b>-9,14</b>
Altas melloría (fin de coidados)	495	544	-9,01
Altas traslado	0	1	-100,00
Altas voluntarias	2	2	0,00
Altas <i>exitus</i>	0	0	0,00
<b>Interconsultas</b>	<b>76</b>	<b>90</b>	<b>-15,56</b>

## EVOLUCIÓN MENSUAL

Mes	Ingresos	Estadías	E. media	% ocupación
Xaneiro	41	134	3,27	27,02
Febreiro	40	187	4,68	41,74
Marzo	53	180	3,40	36,29
Abril	47	181	3,85	37,71
Maio	54	226	4,19	45,56
Xuño	43	137	3,19	28,54
Xullo	35	117	3,34	23,59
Agosto	39	135	3,46	27,22
Setembro	42	145	3,45	30,21
Outubro	40	150	3,75	44,91
Novembro	39	117	3,00	39,00
Decembro	27	107	3,96	34,52



### INDICADORES DE HOSPITALIZACIÓN

	2015	2014	% var.
Estadía media	3,63	4,34	-16,33
Índice de ocupación	34,19	41,65	-17,91
Índice de rotación	34,36	35,02	-1,88
Frecuencia hospitalaria	5,84	6,48	-9,92
Porcentaxe de programación	54,20	48,39	12,00
Taxa de mortalidade	0,00	0,00	0,00
Taxa de infección hospitalaria	2,82	3,11	-9,32

### ACTIVIDADE CIRÚRXICA

	2015	2015	% var
<b>Intervencións totais</b>	<b>580</b>	<b>604</b>	<b>-3,97</b>
Intervencións programadas	489	483	1,24
CMA	124	131	-5,34
cma	100	85	17,65
Intervencións urxentes	91	121	-24,79
Intervención ambulantes	0	2	-100,00
Porcentaxe de suspensión	3,17	3,78	-16,14

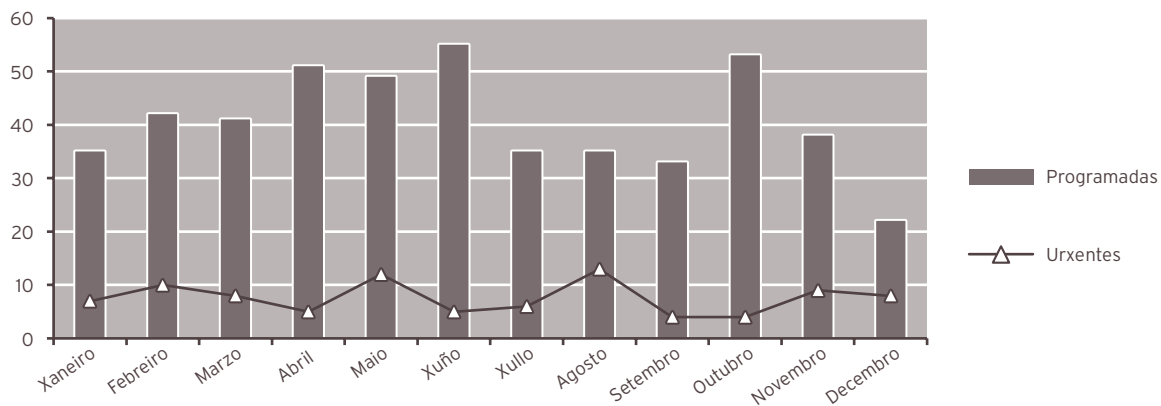
### HORAS DE QUIRÓFANO

	2015	2014	% var.
Dispoñibles	1.030,00	1.002,00	2,79
Utilizadas	856,00	825,42	3,70
Utilizadas en int. ambulantes	195,17	163,58	19,31

### INDICADORES CIRÚRXCOS

	2015	2014	% var.
Estadía media preoperatoria	1,01	1,16	-12,93
Rendemento quirófanos	83,11	82,38	0,89
Intervencións programadas / día	3,32	3,37	-1,51
Intervencións urxentes / día	0,25	0,33	-24,79

EVOLUCIÓN MENSUAL			
Mes	Totais	Programadas	Urxentes
Xaneiro	42	35	7
Febreiro	52	42	10
Marzo	49	41	8
Abril	56	51	5
Maio	61	49	12
Xuño	60	55	5
Xullo	41	35	6
Agosto	48	35	13
Setembro	37	33	4
Outubro	57	53	4
Novembro	47	38	9
Decembro	30	22	8



**ACTIVIDADE CONSULTAS EXTERNAS**

	2015	2014	% var.
<b>TOTAIS</b>	<b>11.964</b>	<b>13.663</b>	<b>-12,44</b>
<b>PRIMEIRAS</b>	<b>3.603</b>	<b>4.179</b>	<b>-13,78</b>
<b>SUCESIVAS</b>	<b>8.361</b>	<b>9.484</b>	<b>-11,84</b>

**Consultas xerarquizados**

	2015	2014	% var.
<b>Totais</b>	<b>9.910</b>	<b>11.800</b>	<b>-16,02</b>
Primeiras	3.151	3.656	-13,81
Sucesivas	6.759	8.144	-17,01

**C. DE ORIENTACIÓN FAMILIAR**

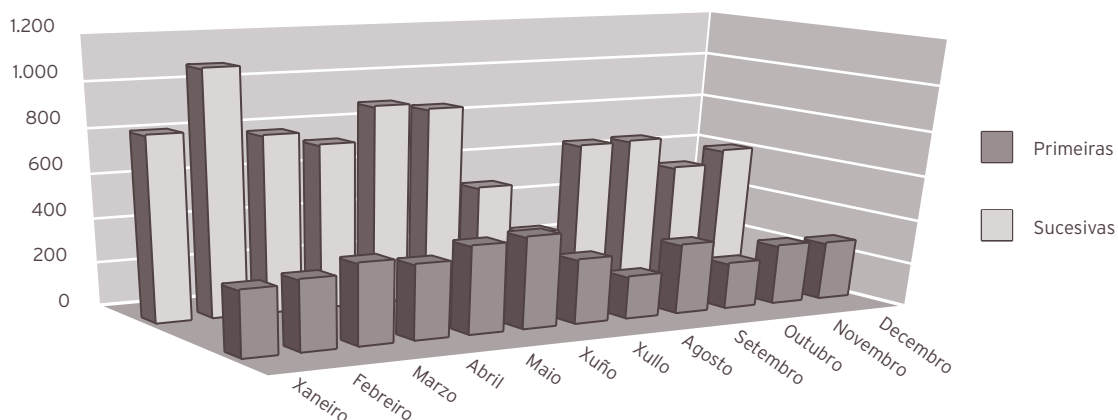
	2015	2014	% var.
<b>C. de Xinecoloxía</b>			
<b>Totais</b>	<b>2.054</b>	<b>1.863</b>	<b>10,25</b>
Primeiras	452	523	-13,58
Sucesivas	1.602	1.340	19,55

**INDICADORES DE CONSULTAS**

	2015	2014	% var.
Consultas por día e sala	12,01	13,66	-12,06
Consultas sucesivas / primeiras	2,32	2,27	2,25
Consultas por facultativo / día	4,04	4,34	-6,97
Consultas primeiras procedentes atención primaria	55,32	48,62	13,76

**EVOLUCIÓN MENSUAL**

Mes	Totais	Primeiras	Sucesivas
Xaneiro	1.109	290	819
Febreiro	1.394	311	1.083
Marzo	1.149	359	790
Abril	1.065	331	734
Maio	1.278	390	888
Xuño	1.271	409	862
Xullo	779	286	493
Agosto	448	187	261
Setembro	968	311	657
Outubro	867	204	663
Novembro	788	266	522
Decembro	848	259	589



#### ACTIVIDADE DE URXENCIAS

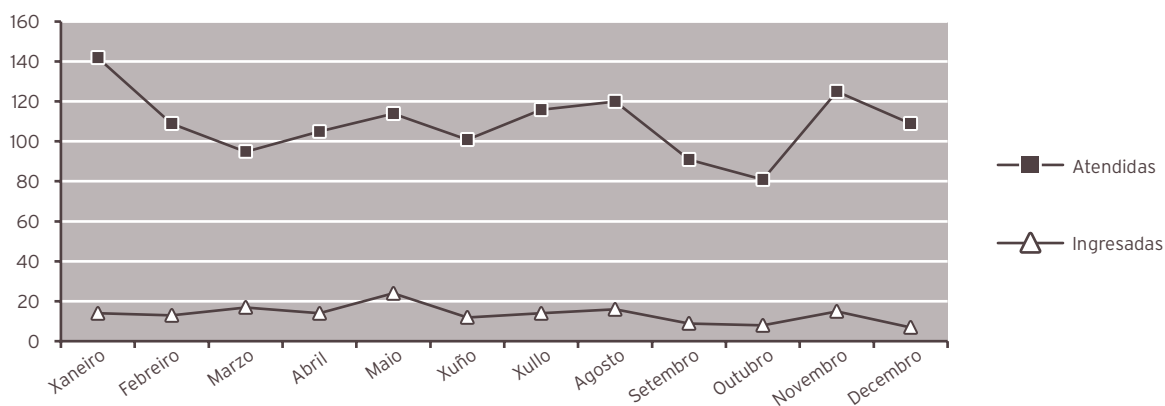
	2015	2014	% var.
<b>Total urxencias</b>	<b>1.308</b>	<b>1.364</b>	<b>-4,11</b>
Ingresos desde urxencias	163	210	-22,38
Traslados outros centros	0	0	0,00

#### INDICADORES DE URXENCIAS

	2015	2014	% var.
Urxencias / día	3,58	3,74	-4,11
Relac. urx. ingresadas / atendidas	0,12	0,15	-19,06
Presión de urxencias	0,33	0,38	-13,07

#### EVOLUCIÓN MENSUAL

Mes	Atendidas	Ingresadas
Xaneiro	142	14
Febreiro	109	13
Marzo	95	17
Abril	105	14
Maio	114	24
Xuño	101	12
Xullo	116	14
Agosto	120	16
Setembro	91	9
Outubro	81	8
Novembro	125	15
Decembro	109	7



#### INDICADORES DE CALIDADE

	2015	2014	% var.
Porcentaxe de <i>exitus</i> sobre altas	0,00	0,00	0,00
Porcentaxe de necropsias / <i>exitus</i>	0,00	0,00	0,00
Porcentaxe de altas con informe	100,00	100,00	0,00

#### OUTRA ACTIVIDADE

	2015	2014	% var.
Ecografías	6.987	6.854	1,94
Citoloxías	3.374	4.104	-17,79
Biopsias (cérvix, vulva, vaxina)	713	669	6,58
Polipectomías (cervical, endometrial)	330	362	-8,84
Inserción DIU	119	101	17,82
Extracción DIU	34	58	-41,38
Amniocenteses	140	198	-29,29
Criocoagulación	7	4	75,00
Microlegrados (endocervical, endometrial)	714	651	9,68
Colposcopias	978	1.208	-19,04
Histeroscopias	507	460	10,22
Cultivos (HPV, xerais)	761	592	28,55
Vulvoscopias	17	17	0,00
Pesario	17	11	54,55

### CMBD DE HOSPITALIZACIÓN

#### CALIDADE BASES DE DATOS

	2015	2014	% var.
Altas producidas	497	547	-9,14
Altas codificadas	497	547	-9,14
Altas válidas	497	547	-9,14
Media de diagnósticos / alta	3,57	3,76	-5,05
Media de procedementos / alta	2,22	2,41	-7,88
<b>Totais altas</b>	<b>497</b>	<b>547</b>	<b>-9,14</b>
Peso medio	1,0809	1,0635	1,64
Estadía media	3,63	4,34	-16,36

#### CUSTO POR PROCESO DOS GRD MÁIS FRECUENTES

GRD	Descrición do GRD	Peso medio axustado	Núm. episodios	EM	%
359	PROC. SOBRE ÚTERO E ANEXOS POR CA.IN SITU E PROCESO NON MALIGNO SEN CC	1,0138	66	4,44	13,28
361	LAPAROSCOPIA OU INTERRUPCIÓN TUBÁRICA INCISIONAL	1,1016	59	2,47	11,87
380	ABORTO SEN DILATACIÓN E LEGRADO	0,4787	50	1,28	10,06
381	ABORTO CON DILATACIÓN E LEGRADO, ASPIRACIÓN OU HISTEROTOMÍA	0,7658	43	2,02	8,65
360	PROCEDEMENTOS SOBRE VAXINA, CÉRVIX E VULVA	0,9784	34	3,38	6,84

#### RECURSOS FÍSICOS

	2015	2014	% var.
<b>Camas</b>			
Asignadas	14,55	15,99	-9,01
En funcionamento	14,55	15,99	-9,01
Habilitadas	0,00	0,00	0,00
<b>Quirófanos</b>			
Horas de quirófano asignadas	1.030,00	1.002,00	2,79
<b>Consultas externas</b>			
Nº locais	4	4	0,00
Horas de sala utilizadas	3.094	3.169	-2,37

## OBSTETRICIA

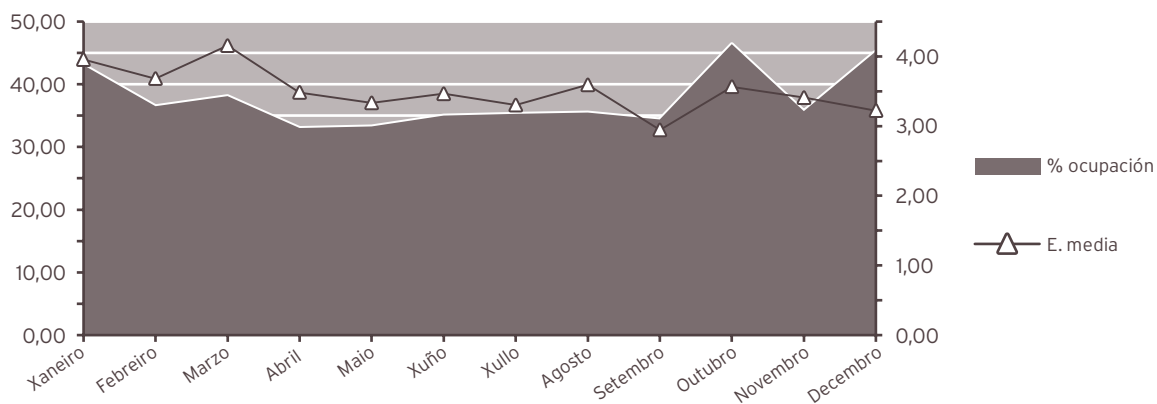
### ACTIVIDADE ASISTENCIAL

#### HOSPITALIZACIÓN

	2015	2014	% var.
<b>Ingresos totais</b>	<b>1.214</b>	<b>1.233</b>	<b>-1,54</b>
Ingresos programados	0	0	0,00
Ingresos urxentes	1.213	1.232	-1,54
Traslados internos	1	1	0,00
<b>Estadías</b>	<b>4.244</b>	<b>5.173</b>	<b>-17,96</b>
<b>Altas totais</b>	<b>1.211</b>	<b>1.228</b>	<b>-1,38</b>
Altas melloría (fin de coidados)	1.195	1.211	-1,32
Altas traslado	4	1	300,00
Altas voluntarias	12	16	-25,00
Altas <i>exitus</i>	0	0	0,00
<b>Interconsultas</b>	<b>3</b>	<b>3</b>	<b>0,00</b>

#### EVOLUCIÓN MENSUAL

Mes	Ingresos	Estadías	E. media	% ocupación
Xaneiro	108	427	3,95	43,04
Febreiro	88	324	3,68	36,49
Marzo	91	378	4,15	38,10
Abril	91	317	3,48	33,02
Maio	99	330	3,33	33,27
Xuño	97	336	3,46	35,00
Xullo	106	350	3,30	35,28
Agosto	98	352	3,59	35,48
Setembro	112	330	2,95	34,38
Outubro	115	410	3,57	46,38
Novembro	88	300	3,41	35,71
Decembro	121	390	3,22	45,24



#### INDICADORES DE HOSPITALIZACIÓN

	2015	2014	% var.
Estadía media	3,50	4,20	-16,67
Índice de ocupación	37,51	44,32	-15,37
Índice de rotación	39,16	38,56	1,57
Frecuencia hospitalaria	32,04	31,74	0,93
Taxa de mortalidade	0,00	0,00	0,00
Taxa de infección hospitalaria	0,41	0,90	-54,44

#### ACTIVIDADE CIRÚRXICA

	2015	2014	% var.
Intervencións totais	243	265	-8,30
Intervencións programadas	0	0	0,00
Intervencións urxentes	243	265	-8,30
Porcentaxe de suspensión	0,00	0,00	0,00

#### HORAS DE QUIRÓFANO

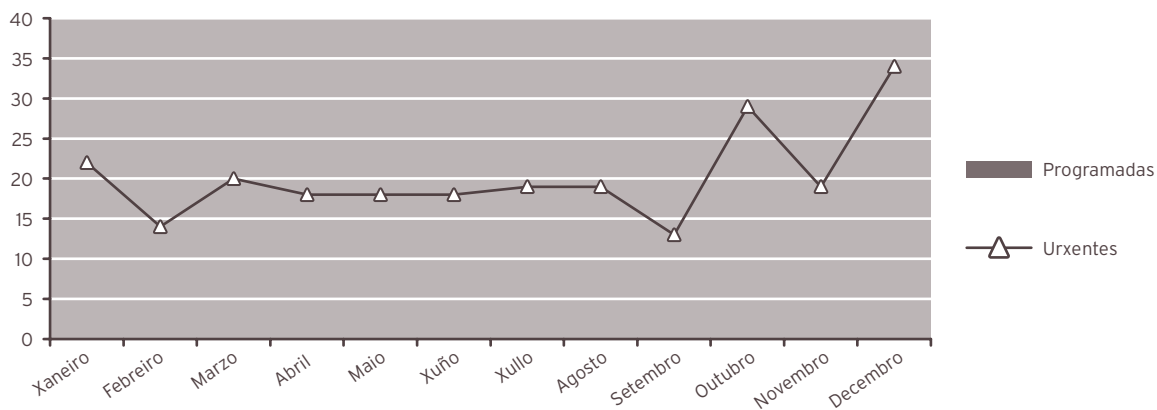
	2015	2014	% var.
Disponibles	0,00	0,00	0,00
Utilizadas	0,00	0,00	0,00
Utilizadas en int. ambulantes	0,00	0,00	0,00

#### INDICADORES CIRÚRXICOS

	2015	2014	% var.
Estadía media preoperatoria	0,00	0,00	0,00
Rendemento quirófanos	0,00	0,00	0,00
Intervencións programadas / día	0,00	0,00	0,00
Intervencións urxentes / día	0,67	0,73	-8,30

## EVOLUCIÓN MENSUAL

Mes	Totais	Programadas	Urxentes
Xaneiro	22	0	22
Febreiro	14	0	14
Marzo	20	0	20
Abril	18	0	18
Maio	18	0	18
Xuño	18	0	18
Xullo	19	0	19
Agosto	19	0	19
Setembro	13	0	13
Outubro	29	0	29
Novembro	19	0	19
Decembro	34	0	34



## ACTIVIDADE CONSULTAS EXTERNAS

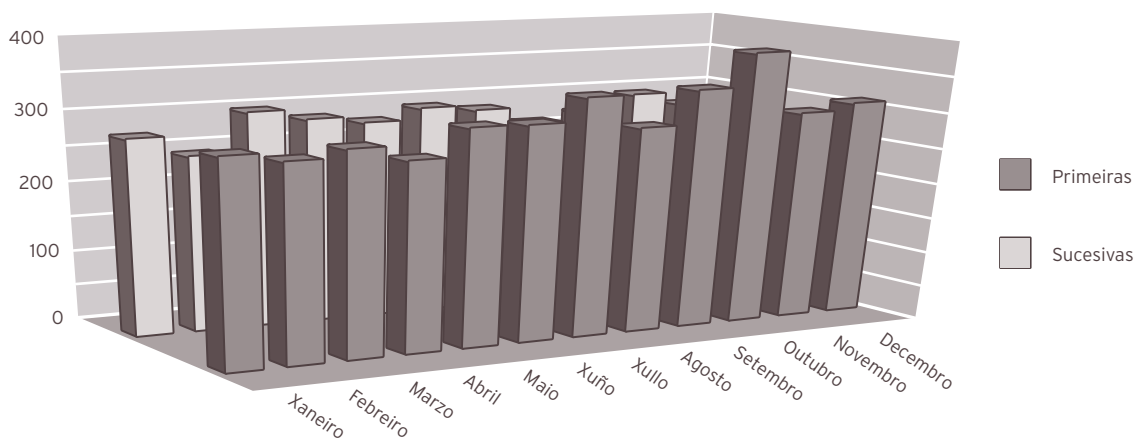
	2015	2014	% var.
<b>TOTAIS</b>	<b>7.000</b>	<b>7.189</b>	<b>-2,63</b>
<b>PRIMEIRAS</b>	<b>3.646</b>	<b>3.770</b>	<b>-3,29</b>
<b>SUCESIVAS</b>	<b>3.354</b>	<b>3.419</b>	<b>-1,90</b>

## INDICADORES DE CONSULTAS

	2015	2014	% var.
Consultas por día e sala	9,37	9,59	-2,29
Consultas sucesivas / primeiras	0,92	0,91	1,44
Consultas por facultativo / día	5,51	5,33	3,42
Consultas primeiras procedentes atención primaria	30,83	37,96	-18,78

### EVOLUCIÓN MENSUAL

Mes	Totais	Primeiras	Sucesivas
Xaneiro	560	285	275
Febreiro	520	273	247
Marzo	586	284	302
Abril	552	264	288
Maio	581	302	279
Xuño	596	301	295
Xullo	621	333	288
Agosto	553	288	265
Setembro	611	335	276
Outubro	679	381	298
Novembro	575	295	280
Decembro	566	305	261



### ACTIVIDADE DE URXENCIAS

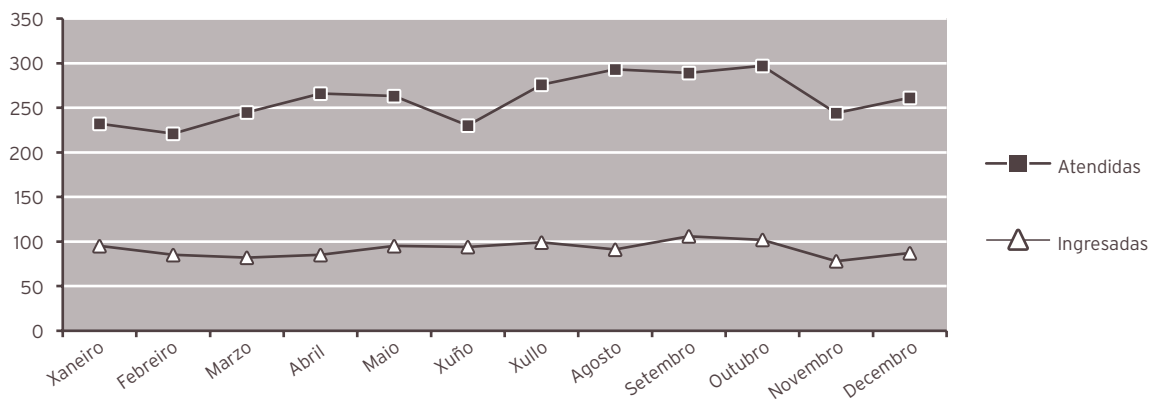
	2015	2014	% var.
<b>Total urxencias</b>	<b>3.117</b>	<b>3.038</b>	<b>2,60</b>
Ingresos desde urxencias	1.099	1.135	-3,17
Traslados outros centros	1	0	100,00

### INDICADORES DE URXENCIAS

	2015	2014	% var.
Urxencias / día	8,54	8,32	2,60
Relac. urx. ingresadas / atendidas	0,35	0,37	-5,63
Presión de urxencias	0,91	0,92	-1,66

### Evolución mensual urxencias

Mes	Atendidas	Ingresadas
Xaneiro	232	95
Febreiro	221	85
Marzo	245	82
Abril	266	85
Maio	263	95
Xuño	230	94
Xullo	276	99
Agosto	293	91
Setembro	289	106
Outubro	297	102
Novembro	244	78
Decembro	261	87



### INDICADORES DE CALIDADE

	2015	2014	% var.
Porcentaxe de <i>exitus</i> sobre altas	0,00	0,00	0,00
Porcentaxe de necropsia s/ <i>exitus</i>	16,67	28,57	-41,67
Porcentaxe de altas con informe	100,00	100,00	0,00
Nacidos de 1000 g., ou máis	0	1.099	-100,00
Mortes perinatais precoces	6	7	-14,29
Mortalidade perinatal (tanto por mil)	0,00	6,37	0,00

OUTRA ACTIVIDADE			
	2015	2014	% var.
Total nacementos	1.061	1.101	-3,63
Partos totais	1.048	1.081	-3,05
Cesáreas	247	266	-7,14
Partos día	2,87	2,96	-3,04
Ecografías obstétricas	9.035	8.832	2,30

CMBD DE HOSPITALIZACIÓN			
CALIDADE BASES DE DATOS			
	2015	2014	% var.
Altas producidas	1.211	1.228	-1,38
Altas codificadas	1.211	1.228	-1,38
Altas válidas	1.211	1.228	-1,38
Media de diagnósticos / alta	5,20	5,69	-8,61
Media de procedementos / alta	3,00	2,93	2,39
<b>Totais altas</b>	<b>1.211</b>	<b>1.228</b>	<b>-1,38</b>
Peso medio	0,6981	0,7161	-2,51
Estadía media	3,50	4,20	-16,67

CUSTO POR PROCESO DOS GRD MÁIS FRECUENTES					
GRD	Descrición do GRD	Peso medio axustado	Núm. episodios	EM	%
373	PARTO VAXINAL SEN COMPLICACIÓNS	0,5992	459	3,15	37,90
372	PARTO VAXINAL CON COMPLICACIÓNS	0,6992	345	3,55	28,49
370	CESÁREA, CON COMPLICACIÓNS	1,1149	132	4,98	10,90
371	CESÁREA, SEN COMPLICACIÓNS	0,8810	93	5,05	7,68
886	OUTROS DIAGNÓSTICOS ANTEPARTO SEN PROCEDIMENTO CIRÚRXICO	0,5499	87	1,53	7,18

**RECURSOS FÍSICOS**

	2015	2014	% var.
<b>Camas</b>			
Asignadas	31,00	31,98	-3,06
En funcionamento	31,00	31,98	-3,06
Habilitadas	0,00	0,00	0,00
<b>Paritorios</b>			
Paritorios	2	2	0,00
<b>Quirófanos</b>			
Horas de quirófano asignadas	0,00	0,00	0,00
<b>Consultas externas</b>			
Nº locais	3	3	0,00
Horas de sala utilizadas	2.501	2.535	-1,34

**RECURSOS HUMANOS (\*)**

	2015	2014	% var.
<b>Persoal facultativo</b>			
Xefe de servizo	0	0	0,00
Xefe de sección	1	1	0,00
FEA e adxuntos	16	17	-5,88
Médicos de cota	0	0	0,00
MIR	4	4	0,00

(\*) Obstetricia e Xinecoloxía

## PEDIATRÍA

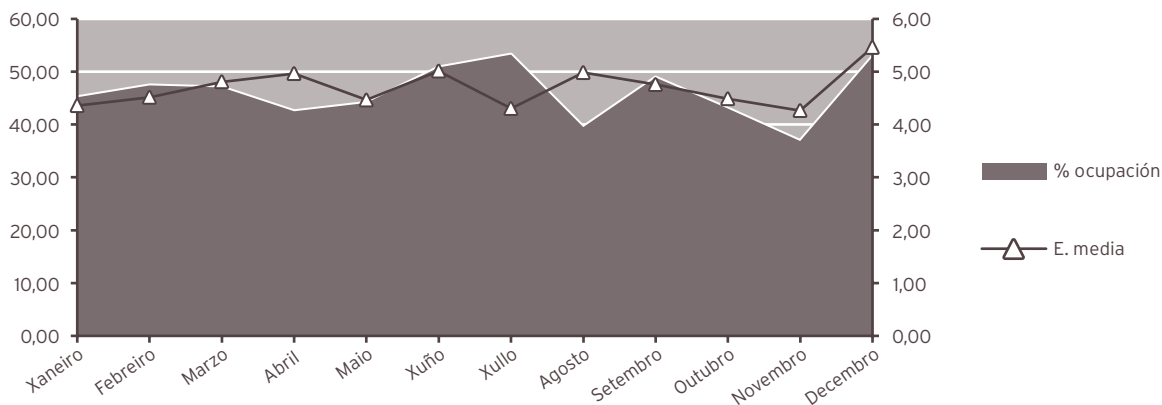
## ACTIVIDADE ASISTENCIAL

## HOSPITALIZACIÓN

	2015	2014	% var.
<b>Ingresos totais</b>	<b>1.066</b>	<b>1.159</b>	<b>-8,02</b>
Ingresos programados	0	0	0,00
Ingresos urxentes	1.065	1.156	-7,87
Traslados internos	1	3	-66,67
<b>Estadías</b>	<b>4.993</b>	<b>5.660</b>	<b>-11,78</b>
<b>Altas totais</b>	<b>1.071</b>	<b>1.163</b>	<b>-7,91</b>
Altas melloría (fin de coidados)	1.044	1.150	-9,22
Altas traslado	20	12	66,67
Altas voluntarias	2	1	100,00
Altas <i>exitus</i>	5	0	0,00

## EVOLUCIÓN MENSUAL

Mes	Ingresos	Estadías	E. media	% ocupación
Xaneiro	106	462	4,36	45,16
Febreiro	97	438	4,52	47,40
Marzo	100	481	4,81	47,02
Abril	84	417	4,96	42,51
Maio	101	451	4,47	44,09
Xuño	82	411	5,01	50,80
Xullo	92	396	4,30	53,23
Agosto	59	294	4,98	39,52
Setembro	74	352	4,76	48,89
Outubro	92	413	4,49	43,02
Novembro	83	354	4,27	36,88
Decembro	96	524	5,46	52,82



### INDICADORES DE HOSPITALIZACIÓN

	2015	2014	% var.
Estadía media	4,68	4,88	-4,09
Índice de ocupación	45,66	51,34	-11,06
Índice de rotación	35,69	39,10	-8,73
Frecuencia hospitalaria	53,77	58,34	-7,83
Taxa de mortalidade	0,47	0,00	0,00
Taxa de infección hospitalaria	6,54	4,64	40,95

### UCI PEDIÁTRICA

#### ACTIVIDADE ASISTENCIAL

#### HOSPITALIZACIÓN

	2015	2014	% var.
<b>Ingresos totais</b>	<b>175</b>	<b>142</b>	<b>23,24</b>
Ingresos programados	0	0	0,00
Ingresos urxentes	175	142	23,24
Traslados internos	0	0	0,00
<b>Estadías</b>	<b>1.023</b>	<b>1.205</b>	<b>-15,10</b>
<b>Altas totais</b>	<b>176</b>	<b>143</b>	<b>23,08</b>
Altas melloría (fin de coidados)	163	141	15,60
Altas traslado	8	2	300,00
Altas voluntarias	0	0	0,00
Altas <i>exitus</i>	5	0	0,00
Traslados internos	0	0	0,00

### INDICADORES DE HOSPITALIZACIÓN

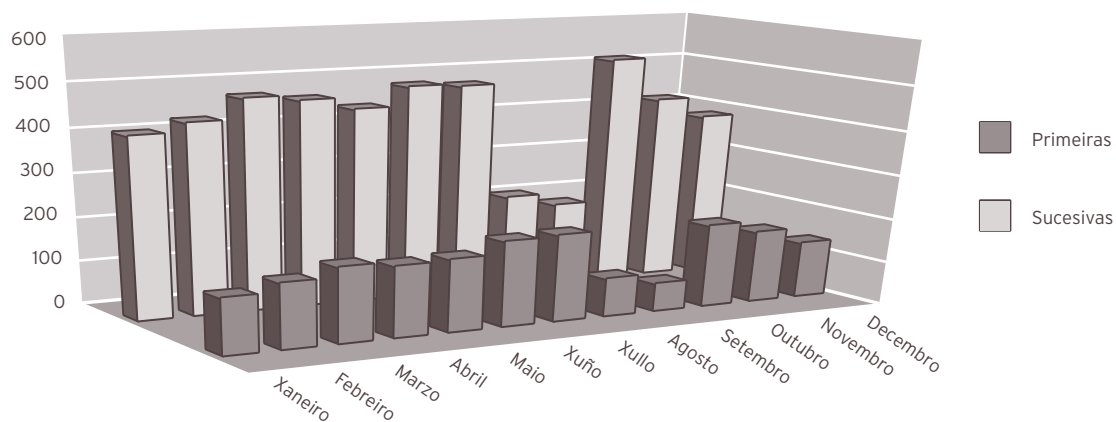
	2015	2014	% var.
Estadía media	5,85	8,49	-31,11
Índice de ocupación	56,05	66,03	-15,10
Índice de rotación	35,00	28,40	23,24
Frecuencia hospitalaria	8,83	7,39	19,45
Taxa de mortalidade	2,86	0,00	0,00

<b>ACTIVIDADE CONSULTAS EXTERNAS</b>			
	<b>2015</b>	<b>2014</b>	<b>% var.</b>
<b>Consultas de hospital</b>			
<b>TOTAIS</b>	<b>6.635</b>	<b>6.588</b>	<b>0,71</b>
<b>PRIMEIRAS</b>	<b>1.763</b>	<b>1.756</b>	<b>0,40</b>
<b>SUCESIVAS</b>	<b>4.872</b>	<b>4.832</b>	<b>0,83</b>
<b>Consultas de neonatos*</b>			
<b>Totais</b>	<b>583</b>	<b>517</b>	<b>12,77</b>
Primeiras	172	159	8,18
Sucesivas	411	358	14,80

\* Incluidas no total de consultas

<b>INDICADORES DE CONSULTAS</b>			
	<b>2015</b>	<b>2014</b>	<b>% var.</b>
Consultas por día e sala	8,88	8,78	1,16
Consultas sucesivas / primeiras	2,76	2,75	0,43
Consultas por facultativo / día	2,96	2,93	1,05
Consultas primeiras procedentes atención primaria	54,00	54,16	-0,29

<b>EVOLUCIÓN MENSUAL</b>			
<b>Mes</b>	<b>Totais</b>	<b>Primeiras</b>	<b>Sucesivas</b>
Xaneiro	531	124	407
Febreiro	572	144	428
Marzo	640	167	473
Abril	620	158	462
Maio	599	162	437
Xuño	671	191	480
Xullo	670	195	475
Agosto	298	85	213
Setembro	248	62	186
Outubro	704	187	517
Novembro	582	162	420
Decembro	500	126	374



#### ACTIVIDADE DE URXENCIAS

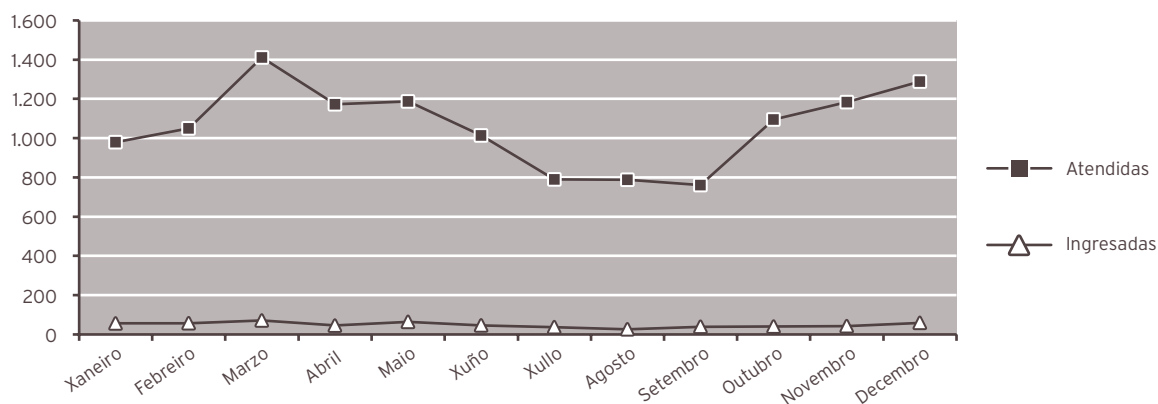
	2015	2014	% var.
<b>Total urxencias</b>	<b>12.724</b>	<b>12.380</b>	<b>2,78</b>
Ingresos desde urxencias	594	661	-10,14
Traslados outros centros	30	19	57,89

#### INDICADORES DE URXENCIAS

	2015	2014	% var.
Urxencias / día	34,86	33,92	2,78
Relac. urx. ingresadas / atendidas	0,05	0,05	-12,57
Presión de urxencias	0,56	0,57	-2,30

#### EVOLUCIÓN MENSUAL

Mes	Atendidas	Ingresadas
Xaneiro	980	57
Febreiro	1.050	58
Marzo	1.412	72
Abril	1.174	46
Maio	1.187	65
Xuño	1.014	47
Xullo	790	38
Agosto	788	27
Setembro	761	40
Outubro	1.095	41
Novembro	1.184	43
Decembro	1.289	60



**INDICADORES DE CALIDADE**

	2015	2014	% var.
Porcentaxe de <i>exitus</i> sobre altas	0,47	0,00	0,00
Porcentaxe de necropsias / <i>exitus</i>	40,00	0,00	0,00
Porcentaxe de altas con informe	100,00	100,00	0,00

**OUTRA ACTIVIDADE**

**TÉCNICAS E PROBAS ESPECIAIS**

**Técnicas realizadas a pacientes ingresados**

	2015	2014	% var.
EKG	67	75	-10,67
Mostras catéter telescópado bronquial	3	4	-25,00
Probas epicutáneas			
* Mantoux	35	16	118,75
* P. alérxicas (por risco posible de reacción)	12	21	-42,86
Administración extractos desensibilizantes (risco de reacción sistémica)	9	7	28,57
Drenaxe torácica	7	5	40,00
Biopsia de pel	4	2	100,00
Sedación técnicas dolorosas	32	28	14,29
Sondaxes vesicais (CUMS)	29	25	16,00
Aspiracións gástricas para TB	21	18	16,67
Urocultivos (por p. suprabúbica / por sondaxe vesical)	37	43	-13,95
Administración de óxido nítrico	11	4	175,00
IG iv	24	36	-33,33
Obtención mostras (sangue-urina) para detección de enfermidades metabólicas	36	28	28,57

**Técnicas e outros exames realizados na consulta externa de pediatria**

	2015	2014	% var.
Probas alérxicas	420	380	10,53
Espirometrías	432	352	22,73
Educación nutricional (diabéticos preferentemente)	76	82	-7,32
Educación diabetolóxica	76	82	-7,32
Urocultivos	115	95	21,05

**CMBD DE HOSPITALIZACIÓN****CALIDADE BASES DE DATOS**

	2015	2014	% var.
Altas producidas	1.071	1.163	-7,91
Altas codificadas	1.071	1.163	-7,91
Altas válidas	1.071	1.163	-7,91
Media de diagnósticos / alta	3,33	3,62	-8,01
Media de procedementos / alta	2,10	2,15	-2,33
<b>Totais altas</b>	<b>1.071</b>	<b>1.163</b>	<b>-7,91</b>
Peso medio	0,9157	0,9543	-4,04
Estadía media	4,68	4,88	-4,10

**CUSTO POR PROCESO DOS GRD MÁIS FRECUENTES**

GRD	Descrición do GRD	Peso medio axustado	Núm. episodios	EM	%
628	NEONATO, PESO AO NACER >2499 G, SEN P.CIR.SIGNIF., CON PROBLEMAS MENORES	0,6018	124	5,16	11,58
70	OTITE MEDIA E INF. TRACT. RESP. SUPERIOR IDADE<18	0,5656	90	3,87	8,40
630	NEONATO, PESO AO NACER >2499 G, SEN P.CIR.SIGNIF., CON OUTROS PROBLEMAS	0,5820	81	2,78	7,56
467	OUTROS FACTORES QUE INFLUEN NO ESTADO DE SAUDE	0,2995	80	0,83	7,47
775	BRONQUITE E ASMA IDADE<18 SEN CC	0,6514	65	5,15	6,07

**RECURSOS FÍSICOS**

	2015	2014	% var.
<b>Camas</b>			
Asignadas	29,87	29,64	0,78
En funcionamento	29,87	29,64	0,78
Habilitadas	0,04	0,29	-86,21
<b>Consultas externas</b>			
Nº locais	3	3	0,00
Horas de sala utilizadas	2.163	2.195	-1,42

**RECURSOS HUMANOS**

	2015	2014	% var.
<b>Persoal facultativo</b>			
Xefe de servizo	1	1	0,00
Xefe de sección	1	1	0,00
FEA e adxuntos	7	7	0,00
MIR	4	4	0,00

**RECURSOS FÍSICOS UCI - PED.**

	2015	2014	% var.
<b>Camas</b>			
Asignadas	5	5	0,00
En funcionamento	5	5	0,00

12

## ÁREA DE PSIQUIATRÍA

### PSIQUIATRÍA

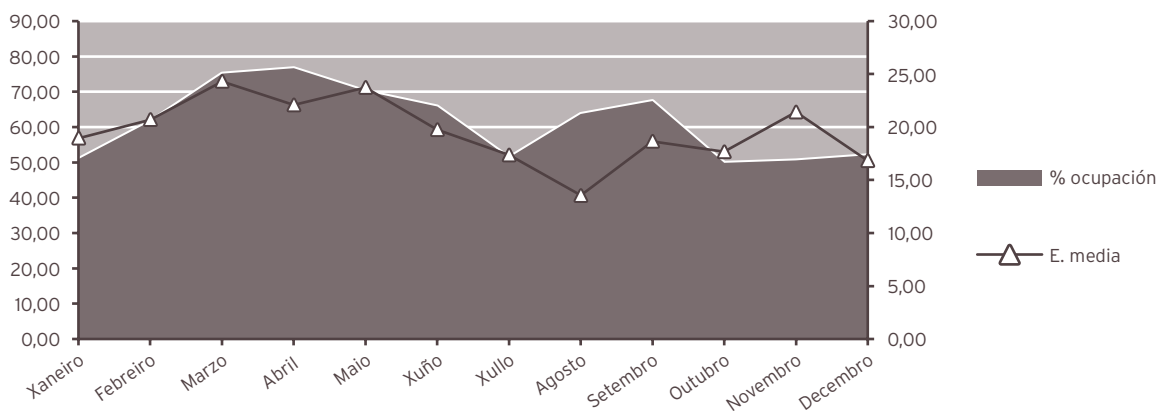
#### ACTIVIDADE ASISTENCIAL

##### HOSPITALIZACIÓN

	2015	2014	% var.
<b>Ingresos totais</b>	<b>278</b>	<b>352</b>	<b>-21,02</b>
Ingresos programados	22	0	0,00
Ingresos urxentes	250	339	-26,25
Traslados internos	6	13	-53,85
<b>Estadías</b>	<b>5.363</b>	<b>5.168</b>	<b>3,77</b>
<b>Altas totais</b>	<b>278</b>	<b>346</b>	<b>-19,65</b>
Altas melloría (fin de coidados)	252	321	-21,50
Altas traslado	12	11	9,09
Altas voluntarias	13	14	-7,14
Altas <i>exitus</i>	1	0	0,00
<b>Interconsultas</b>	<b>1.791</b>	<b>1.460</b>	<b>22,67</b>

##### EVOLUCIÓN MENSUAL

Mes	Ingresos	Estadías	E. media	% ocupación
Xaneiro	20	379	18,95	50,94
Febreiro	20	414	20,70	61,61
Marzo	23	559	24,30	75,13
Abril	25	552	22,08	76,67
Maio	22	522	23,73	70,16
Xuño	24	474	19,75	65,83
Xullo	22	382	17,36	51,34
Agosto	35	474	13,54	63,71
Setembro	26	485	18,65	67,36
Outubro	21	371	17,67	49,87
Novembro	17	364	21,41	50,56
Decembro	23	387	16,83	52,02



#### INDICADORES DE HOSPITALIZACIÓN

	2015	2014	% var.
Estadía media	19,29	14,68	31,40
Índice de ocupación	61,22	59,00	3,77
Índice de rotación	11,58	14,67	-21,02
Frecuencia hospitalaria	1,52	1,91	-20,36
Taxa de mortalidade	0,36	0,00	0,00
Taxa de infección hospitalaria	1,80	2,02	-10,89

#### ACTIVIDADE CONSULTAS EXTERNAS

	2015	2014	% var.
<b>TOTAIS</b>	<b>28.542</b>	<b>28.520</b>	<b>0,08</b>
<b>PRIMEIRAS</b>	<b>4.211</b>	<b>4.856</b>	<b>-13,28</b>
<b>SUCESIVAS</b>	<b>24.331</b>	<b>23.664</b>	<b>2,82</b>

#### Consultas xerarquizados

	2015	2014	% var.
<b>Totais</b>	<b>3.896</b>	<b>4.154</b>	<b>-6,21</b>
Primeiras	351	323	8,67
Sucesivas	3.545	3.831	-7,47

#### COF

	2015	2014	% var.
<b>Totais</b>	<b>1.233</b>	<b>1.223</b>	<b>0,82</b>
Primeiras	250	218	14,68
Sucesivas	983	1.005	-2,19

**REHABILITACIÓN INFANTIL**

**Psicoloxía**

<b>Totais</b>	<b>174</b>	<b>157</b>	<b>10,83</b>
Primeiras	40	40	0,00
Sucesivas	134	117	14,53

**UNIDADES DE SAÚDE MENTAL**

**Psiquiatría**

<b>Totais</b>	<b>16.580</b>	<b>16.400</b>	<b>1,10</b>
Primeiras	2.326	2.957	-21,34
Sucesivas	14.254	13.443	6,03

**Psicoloxía**

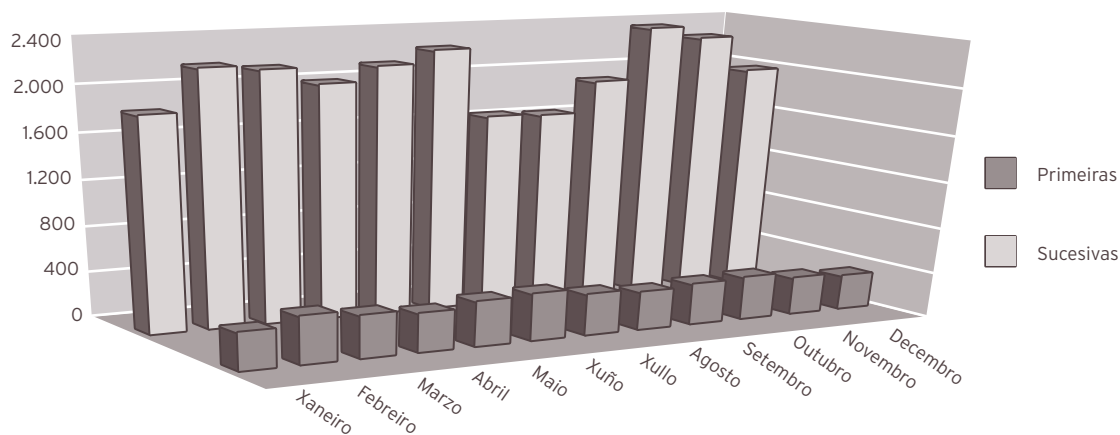
<b>Totais</b>	<b>6.659</b>	<b>6.586</b>	<b>1,11</b>
Primeiras	1.244	1.318	-5,61
Sucesivas	5.415	5.268	2,79

**INDICADORES DE CONSULTAS**

	<b>2015</b>	<b>2014</b>	<b>% var.</b>
Consultas por día e sala	9,55	9,51	0,44
Consultas sucesivas / primeiras	5,78	4,87	18,57
Consultas por facultativo / día	5,46	5,43	0,52

**EVOLUCIÓN MENSUAL**

<b>Mes</b>	<b>Totais</b>	<b>Primeiras</b>	<b>Sucesivas</b>
Xaneiro	2.151	318	1.833
Febreiro	2.586	405	2.181
Marzo	2.506	360	2.146
Abril	2.336	328	2.008
Maio	2.517	383	2.134
Xuño	2.646	403	2.243
Xullo	2.014	351	1.663
Agosto	1.975	325	1.650
Setembro	2.269	353	1.916
Outubro	2.722	369	2.353
Novembro	2.573	320	2.253
Decembro	2.247	296	1.951



#### ACTIVIDADE DE URXENCIAS

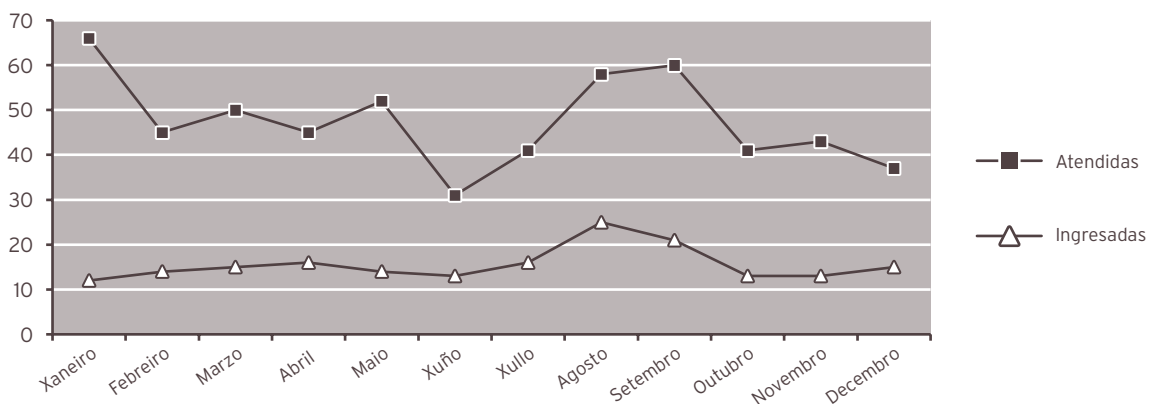
	2015	2014	% var.
<b>Total Urxencias</b>	<b>569</b>	<b>754</b>	<b>-24,54</b>
Ingresos desde urxencias	187	231	-19,05
Traslados outros centros	5	0	0,00

#### INDICADORES DE URXENCIAS

	2015	2014	% var.
Urxencias / día	1,56	2,07	-24,54
Relac. urx. ingresadas / atendidas	0,33	0,31	7,27
Presión de urxencias	0,67	0,66	2,50

#### EVOLUCIÓN MENSUAL

Mes	Atendidas	Ingresadas
Xaneiro	66	12
Febreiro	45	14
Marzo	50	15
Abril	45	16
Maio	52	14
Xuño	31	13
Xullo	41	16
Agosto	58	25
Setembro	60	21
Outubro	41	13
Novembro	43	13
Decembro	37	15



### HOSPITAL DE DIA DE PSIQUIATRÍA

#### Programas totais

	2015	2014	% var.
Pacientes	293	294	-0,34
Altas	37	42	-11,90
Estadías	3.915	4.376	-10,53
Programas*	4.686	5.371	-12,75

#### Programas parciais

	2015	2014	% var.
Programas*	4.458	2.171	105,34

\* no ano 2015 reconto diferente de programas totais e parciais

### INDICADORES DE CALIDADE

	2015	2014	% var.
Porcentaxe de <i>exitus</i> sobre altas	0,36	0,00	0,00
Porcentaxe de necropsias / <i>exitus</i>	0,00	0,00	0,00
Porcentaxe de altas con informe	100,00	100,00	0,00

## OUTRA ACTIVIDADE

### Técnicas realizadas en quirófano

	2015	2014	% var.
TECS	146	96	52,08

## CMBD DE HOSPITALIZACIÓN

### CALIDADE BASES DE DATOS

	2015	2014	% var.
Altas producidas	278	346	-19,65
Altas codificadas	278	346	-19,65
Altas válidas	278	346	-19,65
Media de diagnósticos / alta	2,85	2,86	-0,35
Media de procedementos / alta	0,48	0,51	-5,88
<b>Totais altas</b>	<b>278</b>	<b>346</b>	<b>-19,65</b>
Peso medio	1,0892	1,0678	2,00
Estadía media	19,29	14,68	31,40

## CUSTO POR PROCESO DOS GRD MÁIS FRECUENTES

GRD	Descrición do GRD	Peso medio axustado	Núm. episodios	EM	%
430	PSICOSE	1,3879	124	26,10	44,60
428	TRASTORNOS DE PERSONALIDADE E CONTROL DE IMPULSOS	0,9208	23	16,52	8,27
427	NEUROSES EXCEPTO DEPRESIVA	0,7386	18	16,00	6,47
425	REACCION DE ADAPTACION AGUDA E DISFUNCION PSICOSOCIAL	0,6487	15	15,40	5,40
748	ABUSO OU DEPENDENCIA DE COCAINA OU OUTRAS DROGAS SEN CC	0,7556	14	11,21	5,04

<b>RECURSOS FÍSICOS</b>			
	<b>2015</b>	<b>2014</b>	<b>% var.</b>
<b>Camas</b>			
Asignadas	24,00	24,00	0,00
En funcionamento	24,00	24,00	0,00
Habilitadas	0,00	0,00	0,00
<b>Consultas externas</b>			
Nº locais	12	12	0,00
Horas de sala utilizadas	10.809	11.017	-1,88
<b>Hospital de día</b>			
Nº prazas	20	20	0,00
<b>RECURSOS HUMANOS</b>			
	<b>2015</b>	<b>2014</b>	<b>% var.</b>
<b>Persoal facultativo</b>			
Xefe de servizo	1	1	0,00
Xefe de sección	0	0	0,00
FEA Psiquiatría	13	13	0,00
FEA Psicología	7	7	0,00
MIR	4	4	0,00
PIR	4	4	0,00

13

## ÁREA DE URXENCIAS

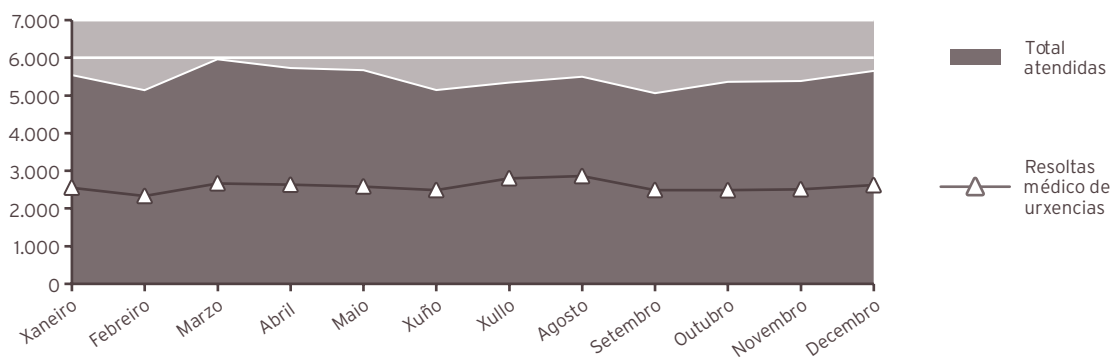
### URXENCIAS

#### ACTIVIDADE ASISTENCIAL

	2015	2014	% var.
<b>Total urxencias</b>	<b>31.035</b>	<b>31.218</b>	<b>-0,59</b>
Urxencias con P-10	20.494	20.284	1,04
Urxencias de fóra da área	2.107	2.094	0,62
Ingresos xudiciais	1	4	-75,00

#### EVOLUCIÓN MENSUAL

Mes	Total atendidas	Resoltas médico de urxencias
Xaneiro	5.516	2.554
Febreiro	5.114	2.333
Marzo	5.934	2.669
Abril	5.703	2.632
Maio	5.646	2.586
Xuño	5.118	2.490
Xullo	5.316	2.804
Agosto	5.471	2.862
Setembro	5.035	2.491
Outubro	5.336	2.484
Novembro	5.358	2.511
Decembro	5.626	2.619



SERVIZO	INGRESOS	DOMICILIO	TRASLADOS	EXITUS INTRAMUROS	EXITUS EXTRAMUROS	TOTAL
Anestesia e Reanimación (GANR)	0	0	0	0	0	0
Cirurxía (GCGD)	1.078	486	118	2	0	1.684
Cámara hiperbárica (GCHB)	0	1	4	0	0	5
Dixestivo (GDIG)	250	26	0	0	0	276
Xinecoloxía (GGIN)	163	1145	0	0	0	1.308
Hematoloxía (GHEM)	77	7	2	0	0	86
Medicina Interna (GMIR)	5.267	1040	799	55	0	7.161
Nefroloxía (GNEF)	74	30	3	0	0	107
Obstetricia (GOBS)	1.099	2017	1	0	0	3.117
Oftalmoloxía (GOFT)	15	2413	0	0	0	2.428
Otorrinolaringoloxía (GORL)	200	319	0	0	0	519
Pediatría (GPED)	594	12099	30	1	0	12.724
Psiquiatría (GPSQ)	187	377	5	0	0	569
Traumatoloxía (GTRA)	583	2219	226	0	0	3.028
UCI (GUCL)	437	3	40	1	0	481
Uroloxía (GURO)	335	310	1	0	0	646
Urxencias (URG)	0	30666	284	84	0	31.034
<b>Totais ...</b>	<b>10.359</b>	<b>53.158</b>	<b>1.513</b>	<b>143</b>	<b>0</b>	<b>65.173</b>

<b>REXIME ECONÓMICO</b>			
	<b>2015</b>	<b>2014</b>	<b>% var.</b>
Seguridade social	62.721	62.846	-0,20
Accidentes de traballo	479	434	10,37
Accidentes de tráfico	1.183	1.373	-13,84
Outros	790	758	4,22
<b>Total</b>	<b>65.173</b>	<b>65.411</b>	<b>-0,36</b>

<b>RECURSOS FÍSICOS</b>			
<b>SALAS DE CONSULTA E EXPLORACIÓN</b>			
<b>Área filtro</b>			
	<b>2015</b>	<b>2014</b>	<b>% var.</b>
Boxes adulto	2	2	0,00
Despacho información	1	1	0,00
<b>Área policlínica</b>			
	<b>2015</b>	<b>2014</b>	<b>% var.</b>
Boxes adulto	6	6	0,00
Boxes de psiquiatría	1	1	0,00
Sala de críticos	2	2	0,00
Sala de curas	2	2	0,00
Sala de xesos	1	1	0,00
Sala de abscesos	1	1	0,00

<b>RECURSOS HUMANOS</b>			
	<b>2015</b>	<b>2014</b>	<b>% var.</b>
<b>Persoal facultativo</b>			
Coordinador	1	1	0,00
Médicos de urxencias	28	29	-3,45



## ÁREA DE BLOQUE CIRÚRXICO

### ANESTESIA E REANIMACIÓN

#### ACTIVIDADE ASISTENCIAL

	2015	2014	% var.
<b>Anestias</b>			
Total anestias xerais	4.606	4.308	6,92
Total anestias locais	2.746	2.691	2,04
Total anestias urxentes	1.650	1.592	3,64
Xeral	1.135	1.138	-0,26
Local	515	454	13,44
<b>Interconsultas preanestesia</b>	<b>504</b>	<b>457</b>	<b>10,28</b>

#### Actividade en camas de despertar

Nº de pacientes	3.316	3.507	-5,45
-----------------	-------	-------	-------

### UNIDADE DA DOR

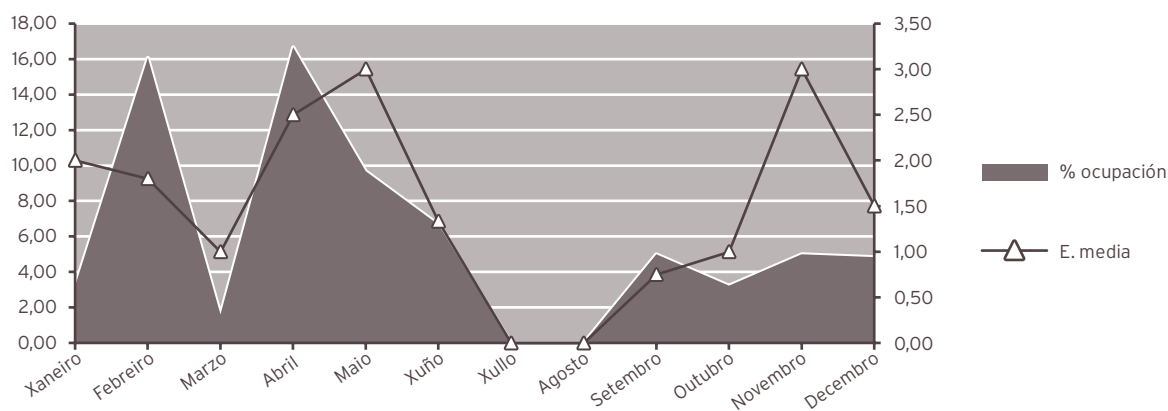
#### ACTIVIDADE ASISTENCIAL

#### HOSPITALIZACIÓN

	2015	2014	% var.
<b>Ingresos totais</b>	<b>25</b>	<b>30</b>	<b>-16,67</b>
Ingresos programados	10	19	-47,37
Ingresos urxentes	11	9	22,22
Traslados internos	4	2	100,00
<b>Estadías</b>	<b>43</b>	<b>66</b>	<b>-34,85</b>
<b>Altas totais</b>	<b>21</b>	<b>28</b>	<b>-25,00</b>
Altas melloría (fin de coidados)	20	28	-28,57
Altas traslado	1	0	0,00
Altas voluntarias	0	0	0,00
Altas <i>exitus</i>	0	0	0,00

## EVOLUCIÓN MENSUAL

Mes	Ingresos	Estadías	E. media	% ocupación
Xaneiro	1	2	2,00	3,23
Febreiro	5	9	1,80	16,07
Marzo	1	1	1,00	1,61
Abril	4	10	2,50	16,67
Maio	2	6	3,00	9,68
Xuño	3	4	1,33	6,67
Xullo	0	0	0,00	0,00
Agosto	0	0	0,00	0,00
Setembro	4	3	0,75	5,00
Outubro	2	2	1,00	3,23
Novembro	1	3	3,00	5,00
Decembro	2	3	1,50	4,84



## INDICADORES DE HOSPITALIZACIÓN

	2015	2014	% var.
Estadía media	1,72	2,20	-21,82
Frecuencia hospitalaria	0,14	0,16	-14,50
Porcentaxe de programación	40,00	63,33	-36,84
Taxa de mortalidade	0,00	0,00	0,00

## ACTIVIDADE CIRÚRXICA

	2015	2014	% var.
<b>Intervencións totais</b>	<b>629</b>	<b>603</b>	<b>4,31</b>
cma	475	490	-3,06
Intervencións programadas	604	586	3,07
CMA	113	74	52,70
cma	472	487	-3,08
Intervencións urxentes	25	17	47,06
CMA	0	0	0,00
cma	3	3	0,00
Porcentaxe de suspensión	5,03	5,94	-15,32

**HORAS DE QUIRÓFANO**

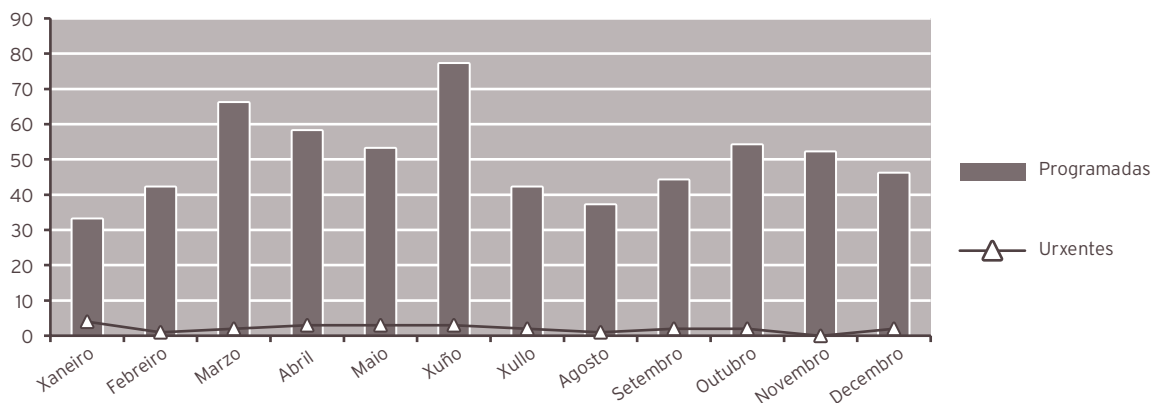
	2015	2014	% var.
Dispoñibles	600,50	527,00	13,95
Utilizadas	444,88	410,17	8,46
Utilizadas en int. ambulantes	409,97	356,42	15,02

**INDICADORES CIRÚRXCOS**

	2015	2014	% var.
Estadía media preoperatoria	12,21	4,40	177,50
Rendemento quirófanos	74,08	77,83	-4,81
Intervencións programadas / día	7,04	7,78	-9,54
Intervencións urxentes / día	0,07	0,05	47,06

**EVOLUCIÓN MENSUAL**

Mes	Totais	Programadas	Urxentes
Xaneiro	37	33	4
Febreiro	43	42	1
Marzo	68	66	2
Abril	61	58	3
Maio	56	53	3
Xuño	80	77	3
Xullo	44	42	2
Agosto	38	37	1
Setembro	46	44	2
Outubro	56	54	2
Novembro	52	52	0
Decembro	48	46	2



## ACTIVIDADE CONSULTAS EXTERNAS

	2015	2014	% var.
<b>TOTAIS</b>	<b>2.663</b>	<b>2.827</b>	<b>-5,80</b>
<b>PRIMEIRAS</b>	<b>642</b>	<b>570</b>	<b>12,63</b>
<b>SUCESIVAS</b>	<b>2.021</b>	<b>2.257</b>	<b>-10,46</b>

## Consultas Pre-anestesia

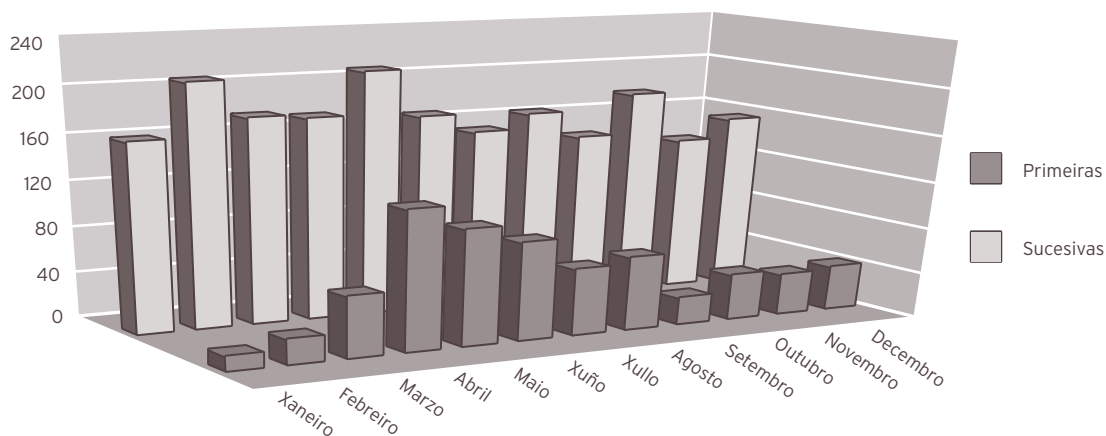
	2015	2014	% var.
<b>Totais</b>	<b>6.629</b>	<b>6.028</b>	<b>9,97</b>
Primeiras	6.629	6.028	9,97

## INDICADORES DE CONSULTAS

	2015	2014	% var.
Consultas por día e sala	5,35	5,65	-5,36
Consultas sucesivas / primeiras	3,15	3,96	-20,50
Consultas por facultativo / día	0,49	0,57	-14,71
Consultas primeiras procedentes atención primaria	22,12	23,68	-6,61

## EVOLUCIÓN MENSUAL

Mes	Totais	Primeiras	Sucesivas
Xaneiro	174	12	162
Febreiro	228	21	207
Marzo	228	52	176
Abril	292	119	173
Maio	308	99	209
Xuño	253	84	169
Xullo	210	57	153
Agosto	229	63	166
Setembro	166	23	143
Outubro	217	39	178
Novembro	169	35	134
Decembro	189	38	151



INDICADORES DE CALIDADE			
	2015	2014	% var.
Porcentaxe de <i>éxitus</i> sobre altas	0,00	0,00	0,00
Porcentaxe de necropsias / <i>éxitus</i>	0,00	0,00	0,00
Porcentaxe de altas con informe	100,00	100,00	0,00

OUTRA ACTIVIDADE			
	2015	2014	% var.
Infiltracións intraarticulares	0	1	-100,00
Infiltracións periféricas	0	3	-100,00
Cargar bombas PCA	0	4	-100,00
Cargar bombas implantadas	41	96	-57,29
Articulacións posteriores / sacroiliacas	55	108	-49,07
Catéter epidural / PCA epidural	1	5	-80,00
Consultas	1.313	2.502	-47,52
Curas / comprob. catéteres	57	59	-3,39
Nucleolisis con O3, etanol	61	58	5,17
Epiduroscopia	1	4	-75,00
Bloqueos epidurales	541	1.088	-50,28
Implante de bomba infusión intratecal	1	1	0,00
Implante de electr. epidural	6	16	-62,50
Implante xerador	7	13	-46,15
Implante reservorio intratecal	0	0	0,00
Implante reservorio venoso	76	109	-30,28
Iontoforese	12	44	-72,73
Limpeza férida cirúrxica	0	0	0,00
Radiofrecuencia	71	194	-63,40
Recolocación bomba	0	0	0,00
Recolocación electrodo epidural	0	1	-100,00
Retirada de catéter / reservorio	12	19	-36,84
TENSS	35	42	-16,67
Telemetrías	35	95	-63,16

**CMBD DE HOSPITALIZACIÓN****CALIDADE BASES DE DATOS**

	2015	2014	% var.
Altas producidas	21	28	-25,00
Altas codificadas	21	28	-25,00
Altas válidas	21	28	-25,00
Media de diagnósticos / alta	2,62	2,11	24,17
Media de procedementos / alta	1,95	1,32	47,73
<b>Totais altas</b>	<b>21</b>	<b>28</b>	<b>-25,00</b>
Peso medio	1,8124	1,8729	-3,23
Estadía media	1,72	2,20	-21,82

**CUSTO POR PROCESO DOS GRD MÁIS FRECUENTES**

GRD	Descrición do GRD	Peso medio axustado	Núm. episodios	EM	%
758	PROCEDEMENTOS SOBRE COSTAS E PESCOZO EXC. FUSION ESPIYAL SEN CC	1,0649	5	2,00	23,81
837	PROCEDEMENTOS ESPINAIS SEN CC	2,2385	3	2,00	14,29
8	PROCED. SOBRE N.CRANIAIS , PERIFERICOS E OUTROS P. CIR.S.NERV. SEN CC	1,8422	1	2,00	4,76
35	OUTROS TRASTORNOS DO SISTEMA NERVIOSO SEN CC	0,8132	1	3,00	4,76
39	PROCEDEMENTOS SOBRE CRISTALINO CON OU SEN VITRECTOMIA	1,0460	1	2,00	4,76

**RECURSOS FÍSICOS ANESTESIA - REANIMACIÓN**

	2015	2014	% var.
<b>Camas</b>			
Asignadas	2,00	2,00	0,00
En funcionamento	2,00	2,00	0,00
Habilitadas	0,01	0,01	0,00

**RECURSOS FÍSICOS UNIDADE DA DOR**

	2015	2014	% var.
<b>Quirófanos</b>			
Horas de quirófano asignadas	600,50	527,00	13,95
<b>Consultas externas</b>			
Nº locais	2	2	0,00
Horas de sala utilizadas	980	869	12,68

**RECURSOS HUMANOS**

	2015	2014	% var.
<b>Persoal facultativo</b>			
Xefe de servizo	0	0	0,00
Xefe de sección	1	1	0,00
FEAS e adxuntos	21	19	10,53



## ÁREA DE PRBAS ESPECIAIS

### NEUROFISIOLOXÍA CLÍNICA

#### ESTUDOS E SESIÓNS

	2015	2014	% var.
<b>Total</b>	<b>1.778</b>	<b>2.329</b>	<b>-23,66</b>
Pacientes ingresados	345	375	-8,00
Pacientes ambulates	1.433	1.954	-26,66
Electroencefalogramas	818	805	1,61
Pacientes ingresados	286	314	-8,92
Pacientes ambulates	532	491	8,35
Electromiogramas	960	1.524	-37,01
Pacientes ingresados	59	61	-3,28
Pacientes ambulates	901	1.463	-38,41

#### RECURSOS FÍSICOS

	2015	2014	% var.
<b>Salas</b>			
Nº locais	3	3	0,00

#### RECURSOS HUMANOS

	2015	2014	% var.
<b>Persoal facultativo</b>			
Xefe de servizo	0	0	0,00
Adxuntos	2	2	0,00



## ÁREA DE MEDICINA INTENSIVA

### MEDICINA INTENSIVA

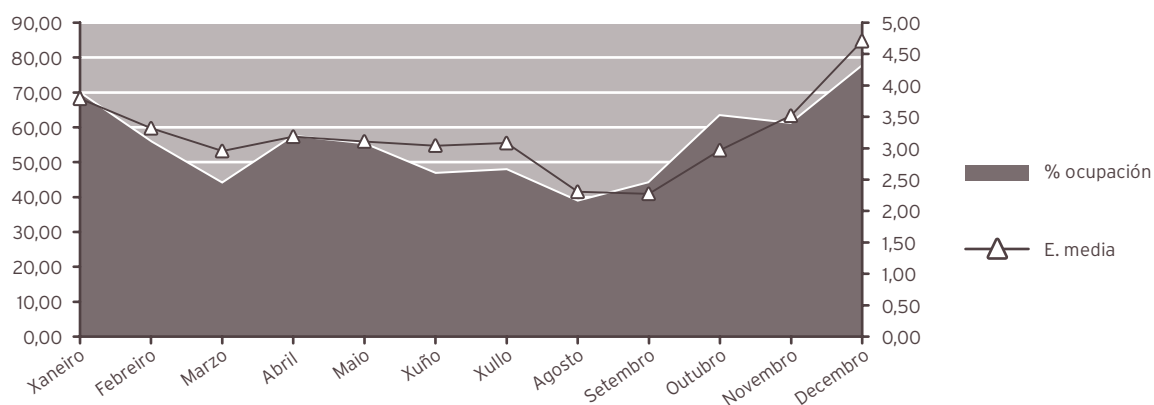
#### ACTIVIDADE ASISTENCIAL

##### HOSPITALIZACIÓN

	2015	2014	% var.
<b>Ingresos totais</b>	<b>632</b>	<b>595</b>	<b>6,22</b>
Ingresos programados	0	20	-100,00
Ingresos urxentes	524	476	10,08
Traslados internos	108	99	9,09
<b>Estadías</b>	<b>2.010</b>	<b>1.865</b>	<b>7,77</b>
<b>Altas totais</b>	<b>88</b>	<b>94</b>	<b>-6,38</b>
Altas melloría (fin de coidados)	12	4	200,00
Altas traslado	35	41	-14,63
Altas voluntarias	2	3	-33,33
Altas <i>exitus</i>	39	46	-15,22

##### EVOLUCIÓN MENSUAL

Mes	Ingresos	Estadías	E. media	% ocupación
Xaneiro	57	216	3,79	69,68
Febreiro	47	156	3,32	55,71
Marzo	46	136	2,96	43,87
Abril	54	172	3,19	57,33
Maio	55	171	3,11	55,16
Xuño	46	140	3,04	46,67
Xullo	48	148	3,08	47,74
Agosto	52	120	2,31	38,71
Setembro	58	132	2,28	44,00
Outubro	66	196	2,97	63,23
Novembro	52	183	3,52	61,00
Decembro	51	240	4,71	77,42



#### INDICADORES DE HOSPITALIZACIÓN

	2015	2014	% var.
Estadía media	3,18	3,13	1,47
Índice de ocupación	54,97	51,00	7,79
Índice de rotación	63,20	59,50	6,22
Frecuencia hospitalaria	3,46	3,23	7,07
Taxa de mortalidade	6,17	7,73	-20,18
Taxa de infección hospitalaria	22,73	34,04	-33,23

#### ACTIVIDADE CIRÚRXICA

	2015	2014	% var.
Intervencións totais	0	47	-100,00
cma	0	5	-100,00
Intervencións programadas	0	40	-100,00
cma	0	5	-100,00
Intervencións urxentes	0	7	-100,00
cma	0	0	0,00
Porcentaxe de suspensión	0,00	0,00	0,00

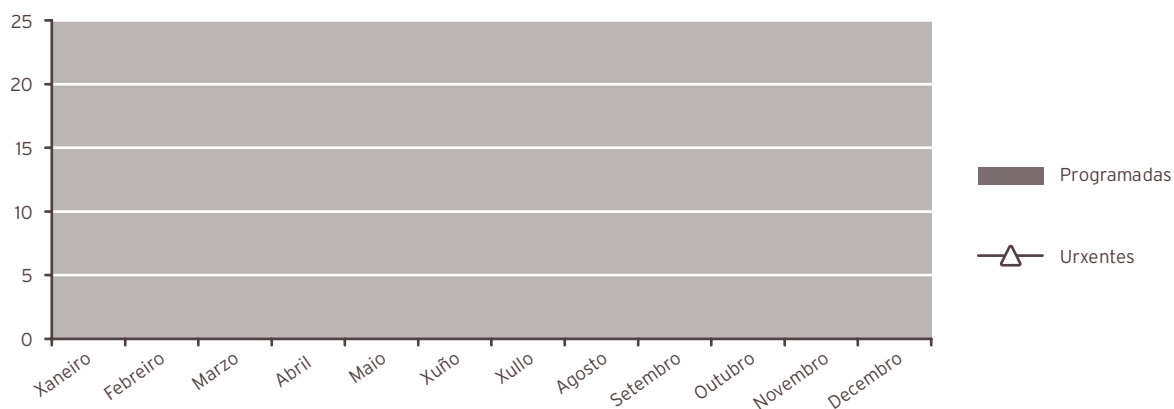
#### HORAS DE QUIRÓFANO

	2015	2014	% var.
Disponíbeis	0,00	88,00	-100,00
Utilizadas	0,00	55,25	-100,00
Utilizadas en int. ambulantes	0,00	5,75	-100,00

#### INDICADORES CIRÚRXCOS

	2015	2014	% var.
Estadía media preoperatoria	0,00	4,17	-100,00
Rendemento quirófanos	0,00	62,78	0,00
Intervencións programadas / día	0,00	3,18	0,00
Intervención urxentes / día	0,00	0,02	-100,00

EVOLUCIÓN MENSUAL			
Mes	Totais	Programadas	Urxentes
Xaneiro	0	0	0
Febreiro	0	0	0
Marzo	0	0	0
Abril	0	0	0
Maio	0	0	0
Xuño	0	0	0
Xullo	0	0	0
Agosto	0	0	0
Setembro	0	0	0
Outubro	0	0	0
Novembro	0	0	0
Decembro	0	0	0

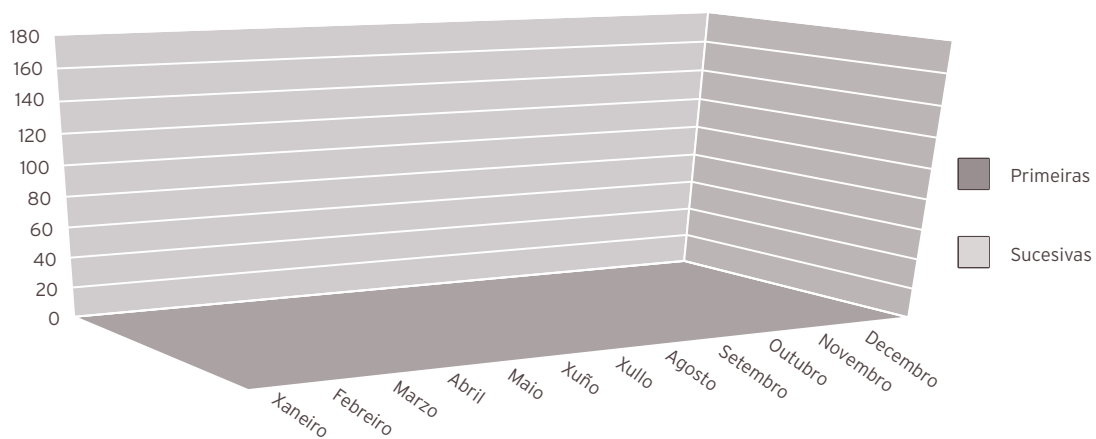


ACTIVIDADE CONSULTAS EXTERNAS			
	2015	2014	% var.
<b>TOTAIS</b>	<b>0</b>	<b>389</b>	<b>-100,00</b>
<b>PRIMEIRAS</b>	<b>0</b>	<b>0</b>	<b>0,00</b>
<b>SUCESIVAS</b>	<b>0</b>	<b>389</b>	<b>-100,00</b>

INDICADORES DE CONSULTAS			
	2015	2014	% var.
Consultas por día e sala	0,00	1,56	0,00
Consultas sucesivas / primeiras	0,00	0,00	0,00
Consultas por facultativo / día	0,00	0,19	-100,00

## EVOLUCIÓN MENSUAL

Mes	Totais	Primeiras	Sucesivas
Xaneiro	0	0	0
Febreiro	0	0	0
Marzo	0	0	0
Abril	0	0	0
Maio	0	0	0
Xuño	0	0	0
Xullo	0	0	0
Agosto	0	0	0
Setembro	0	0	0
Outubro	0	0	0
Novembro	0	0	0
Decembro	0	0	0



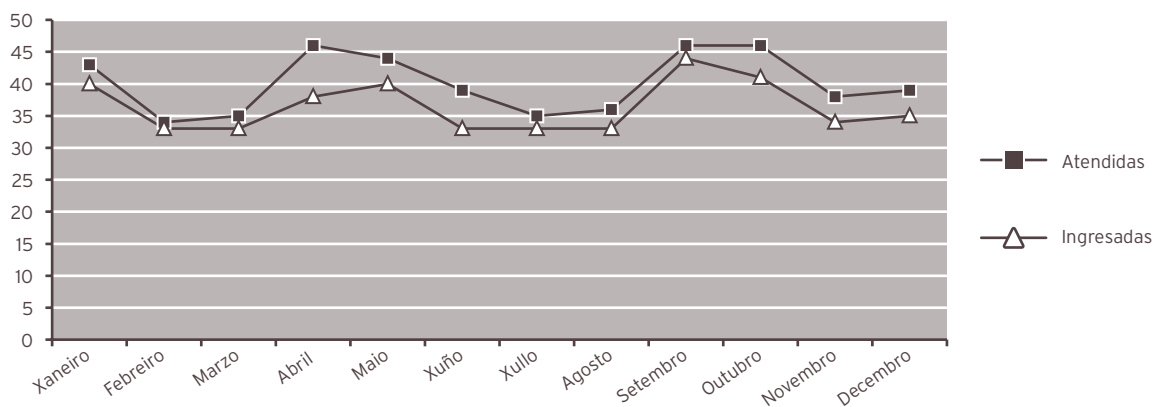
## ACTIVIDADE DE URXENCIAS

	2015	2014	% var.
<b>Total urxencias</b>	<b>481</b>	<b>453</b>	<b>6,18</b>
Ingresos desde urxencias	437	404	8,17
Traslados outros centros	40	47	-14,89

## INDICADORES DE URXENCIAS

	2015	2014	% var.
Urxencias / día	1,32	1,24	6,18
Relac. urx. ingresadas / atendidas	0,91	0,89	1,87
Presión de urxencias	0,69	0,68	1,84

EVOLUCIÓN MENSUAL		
Mes	Atendidas	Ingresadas
Xaneiro	43	40
Febreiro	34	33
Marzo	35	33
Abril	46	38
Maio	44	40
Xuño	39	33
Xullo	35	33
Agosto	36	33
Setembro	46	44
Outubro	46	41
Novembro	38	34
Decembro	39	35



INDICADORES DE CALIDADE			
	2015	2014	% var.
Porcentaxe de <i>exitus</i> sobre altas	44,32	48,94	-9,44
Porcentaxe de necropsias / <i>exitus</i>	12,82	10,87	17,95
Porcentaxe de altas con informe	100,00	100,00	0,00

OUTRA ACTIVIDADE			
	2015	2014	% var.
Cardioversións ambulatorias	6	33	-81,82

**CMBD DE HOSPITALIZACIÓN****CALIDADE BASES DE DATOS**

	<b>2015</b>	<b>2014</b>	<b>% var.</b>
Altas producidas	88	94	-6,38
Altas codificadas	88	94	-6,38
Altas válidas	88	94	-6,38
Media de diagnósticos / alta	9,14	9,54	-4,19
Media de procedimientos / alta	4,20	4,63	-9,29
<b>Totais altas</b>	<b>88</b>	<b>94</b>	<b>-6,38</b>
Peso medio	3,3853	4,2587	-20,51
Estadía media	3,18	3,13	1,60

**CUSTO POR PROCESO DOS GRD MÁIS FRECUENTES**

<b>GRD</b>	<b>Descrición do GRD</b>	<b>Peso medio axustado</b>	<b>Núm. episodios</b>	<b>EM</b>	<b>%</b>
121	TRAST.CIRCULATORIOS CON IAM E COMPL.MAIORES, ALTA CON VIDA	2,7212	8	4,13	9,09
584	SEPTICEMIA CON CC MAIOR	4,1633	8	6,63	9,09
122	TRAST.CIRCULATORIOS CON IAM SEN COMPL.MAIORES, ALTA CON VIDA	1,6352	7	7,86	7,95
410	QUIMIOTERAPIA	1,2296	6	0,00	6,82
140	ANXINA DE PEITO	0,7106	5	1,60	5,68

<b>OUTROS DATOS</b>			
<b>PRÓTESES IMPLANTADAS</b>			
	<b>2015</b>	<b>2014</b>	<b>% var.</b>
Marcapasos	168	189	-11,11
<b>RECURSOS FÍSICOS</b>			
	<b>2015</b>	<b>2014</b>	<b>% var.</b>
<b>Camas</b>			
Asignadas	10,00	10,00	0,00
En funcionamento	10,00	10,00	0,00
Habilitadas	0,01	0,01	0,00
<b>Quirófanos</b>			
Horas de quirófano asignadas	0,00	88,00	-100,00
<b>Consultas externas</b>			
Nº locais	0	1	-100,00
Horas de sala utilizadas	0	97	-100,00
<b>RECURSOS HUMANOS</b>			
	<b>2015</b>	<b>2014</b>	<b>% var.</b>
<b>Persoal facultativo</b>			
Xefe de servizo	0	0	0,00
FEA	7	8	-12,50



## ÁREA DE FARMACIA

### FARMACIA

#### RECURSOS FINANZEIROS

	2015	2014	% var.
Valor contable existencias finais ano anterior	1.295.061,00 €	1.784.661,00 €	-27,43
Gasto total	32.265.155,00 €	21.323.632,00 €	51,31
Consumo total	31.597.471,00 €	21.813.232,00 €	44,85
Valor contable existencias finais ano	1.962.745,00 €	1.295.061,00 €	51,56
Índice de rotación de existencias finais	16,01	14,21	12,67

#### ÁREA DE XESTIÓN

##### CADRO DE MANDOS

	2015	2014	% var.
<b>Comisión de farmacia</b>			
Nº de sesións	11	11	0,00
<b>Dispensación de medicamentos</b>			
Doses unitarias. Liñas de prescripción procesadas	354.862	275.650	28,74
Liñas de dispensación Hospital A. Marcide	527.914	537.784	-1,84
Liñas de dispensación Hospital Naval	30.594	46.484	-34,18
Liñas de dispensación C. Sociosanitarios	64.186	79.520	-19,28
<b>Solicitudes novas</b>			
Medicamentos de uso compasivo	835	808	3,34
Medicamentos estranxeiros	116	41	182,93
<b>Finalización de tratamentos a alta hospitalaria</b>			
Nº de ordes médicas procesadas	1.505	1.855	-18,87
<b>Total consultas</b>			
Primeiras	3.730	3.463	7,71
Sucesivas	20.905	19.350	8,04

<b>Residencias sociosanitarias</b>			
Geriatros Laraxe. Liñas de prescripción procesadas	4.798	3.741	28,25
Tercera idade de Caranza. Liñas de prescripción procesadas	3.358	4.368	-23,12
Núm. dispensacións pacientes válidos	611	651	-6,14
Residencia San Xosé. Liñas de prescripción procesadas	2.735	2.712	0,85
Geriatros Ferrol (antes Abrente). Liñas de prescripción procesadas	5.122	5.388	-4,94
Geriatros Narón (antes Euxa). Liñas de prescripción procesadas	3.658	3.880	-5,72
Souto de Leixa. Liñas de prescripción procesadas	1.724	1.575	9,46
Centro atención minusválidos físicos. Liñas de prescripción procesadas	3.208	3.099	3,52
<b>Atención primaria. Existencias</b>			
Num. de liñas de dispensación	16.288	16.829	-3,21
<b>Ensaio clínicos</b>			
Núm. de ensaios	31	29	6,90
Núm. de consultas	345	203	69,95
Núm. entrada de mostrás	90	33	172,73
Núm. visitas de monitorización	33	40	-17,50
<b>Revisión de caixas de primeiros auxilios</b>			
Núm. de revisións	181	180	0,56
Núm. de revisións Hospital Naval	156	129	20,93
<b>Información de medicamentos</b>			
Núm. de consultas	196	210	-6,67
Núm. de consultas Hospital Naval	58	23	152,17
<b>Farmacotecnia</b>			
Núm. de unidades formulación maxistral	23.338	42.809	-45,48
Núm. de unidades reenvasadas	251.278	239.324	4,99
Núm. de unidades reenvasadas Hospital Naval	691.894	537.223	28,79
Núm. de unidades quimioterapia oncolóxica	14.165	13.583	4,28
Núm. unidades de preparados estériles	11.953	12.936	-7,60
Núm. unidades de nutrición parenteral	5.372	4.723	13,74
<b>Farmacocinética clínica</b>			
Núm. de pacientes	841	853	-1,41
Núm. de informes	1.504	1.581	-4,87
<b>Farmacovixilancia</b>			
Núm. RAM detección por CMBD	298	112	166,07
Núm. RAM detección por notificación espontánea	41	62	-33,87
Núm. RAM centros sociosanitarios	4	3	33,33
Alertas de seguridade comunicadas	47	44	6,82
<b>Atención farmacéutica</b>			
Núm. de intervencións	3.501	3.005	16,51
<b>XESTIÓN FARMACOECONÓMICA</b>			
	<b>2015</b>	<b>2014</b>	<b>% var.</b>
Gasto pacientes hospitalizados	1.815.518,00 €	2.005.795,00 €	-9,49
Gasto pacientes non hospitalizados	29.781.952,00 €	19.807.437,00 €	50,36

<b>DISTRIBUCIÓN DO CUSTO POR GRUPO TERAPÉUTICO OU MEDICAMENTO</b>			
<b>Grupo terapéutico ou medicamento</b>	<b>Código</b>	<b>% custo 2015</b>	<b>% custo 2014</b>
Antivirais de uso sistémico	J05	36,93 %	12,97 %
Axentes antineoplásicos	L01	18,81 %	23,80 %
Axentes inmunosupresores	L04	17,15 %	22,38 %
Inmunoestimulantes	L03	3,70 %	4,88 %
Sustitutos do sangue e solucións para perfusión	B05	2,67 %	3,81 %
Antihemorráxicos	B02	2,38 %	4,52 %
Psicolépticos	N05	2,22 %	2,12 %
Soros inmunes e inmunoglobulinas	J06	1,69 %	2,32 %
Antiparkinsonianos	N04	1,31 %	1,94 %
Antibacterianos para uso sistémico	J01	1,05 %	1,53 %
Antihipertensivos	C02	0,65 %	1,19 %
Axentes antitrombóticos	B01	0,59 %	1,03 %
Medios de contraste	V08	0,53 %	0,79 %
Analxésicos	N02	0,40 %	0,54 %
Fármacos para o tratamento de enfermidade óseas	M05	0,05 %	0,13 %
Resto de medicamentos		9,87 %	16,05 %
		63,07 %	87,03 %
<b>TOTAL CONSUMO</b>		<b>31.597.471,00 €</b>	<b>21.813.232,00 €</b>

<b>GUÍA FARMACOTERAPÉUTICA</b>			
	<b>2015</b>	<b>2014</b>	<b>% var.</b>
<b>Hospital</b>			
Núm. de principios activos	857	806	6,33
Núm. de especialidades farmacéuticas	1.242	1.019	21,88
Núm. de fórmulas maxistrais	71	52	36,54
Núm. de principios activos incluídos	11	457	-97,59
Núm. de principios activos excluídos	9	10	-10,00
<b>Consultas formuladas ao Centro de Información do Medicamento</b>			
Núm. de consultas	196	210	-6,67
Núm. de consultas CSS	58	30	93,33

<b>ATENCIÓN FARMACÉUTICA</b>			
<b>INTERVENCIÓNS FARMACÉUTICAS AREA SANITARIA</b>			
	<b>2015</b>	<b>2014</b>	<b>% var.</b>
<b>En consulta de Farmacia</b>			
Grao de repercusión da intervención na farmacoterapia do paciente	0,90 %	0,92 %	-2,17
<b>En consulta externa de Farmacia</b>			
Grao de repercusión da intervención na farmacoterapia do paciente	1,75 %	1,91 %	-8,38
<b>En consulta externa de nutrición enteral</b>			
Grao de repercusión da intervención na farmacoterapia do paciente	1,45 %	2,87 %	-49,37
<b>En consulta externa de nutrición parenteral</b>			
Grao de repercusión da intervención na farmacoterapia do paciente	3,00 %	1,01 %	197,03
<b>Hospital de día no oncohematoloxía</b>			
Grao de repercusión da intervención na farmacoterapia do paciente	1,10 %	1,22 %	-9,84
<b>Hospital de día oncohematoloxía</b>			
Grao de repercusión da intervención na farmacoterapia do paciente	5,02 %	4,00 %	25,50
<b>Ingresados</b>			
Grao de repercusión da intervención na farmacoterapia do paciente	3,46 %	5,05 %	-31,49
<b>Tratamento á alta hospitalaria</b>			
Grao de repercusión da intervención na farmacoterapia do paciente	14,12 %	9,58 %	47,39
<b>INTERVENCIÓNS FARMACÉUTICAS NOS CENTROS SOCIO-SANITARIOS</b>			
	<b>2015</b>	<b>2014</b>	<b>% var.</b>
<b>Geriatros Ferrol (antes Abrente)</b>			
Grao de repercusión da intervención na farmacoterapia do paciente	13,02 %	12,18 %	6,90
<b>Residencia Caranza</b>			
Grao de repercusión da intervención na farmacoterapia do paciente	5,53 %	5,42 %	2,03
<b>Geriatros Narón (antes Euxa)</b>			
Grao de repercusión da intervención na farmacoterapia do paciente	9,10 %	10,68 %	-14,79
<b>Residencia Laraxe</b>			
Grao de repercusión da intervención na farmacoterapia do paciente	10,66 %	9,26 %	15,12
<b>Residencia San Xosé</b>			
Grao de repercusión da intervención na farmacoterapia do paciente	5,20 %	7,22 %	-27,98
<b>Residencia Souto de Leixa</b>			
Grao de repercusión da intervención na farmacoterapia do paciente	7,61 %	3,71 %	105,12
<b>Residencia Centro de Atención minusválidos físicos (desde maio de 2012)</b>			
Grao de repercusión da intervención na farmacoterapia do paciente	4,33 %	4,64 %	-6,68

<b>INDICADORES DE CALIDADE</b>			
	<b>2015</b>	<b>2014</b>	<b>% var.</b>
<b>Pacientes conciliados en CSS con +1 erro de conciliación</b>	<b>15,62 %</b>	<b>13,38 %</b>	<b>16,74</b>
Erros na preparación de carros	0,59 %	1,03 %	-42,72
Especialidades sen existencias	0,04 %	0,02 %	100,00
Índice de medicamentos non recuperados	0,27 %	0,24 %	12,50
Revisión de caixas de primeiros auxilios	28,00 %	26,00 %	7,69
Índice de reclamacións dispensación	2,11 %	2,35 %	-10,21
Índice de reclamacións elaboración	0,14 %	0,21 %	-33,33
Índice de actividade investigadora	1,93 %	1,90 %	1,58
Tempo medio de preparación de citostáticos	80,90 %	73,13 %	10,62
<b>Pacientes ingresados con prescripción electrónica</b>	<b>72,07 %</b>	<b>42,76 %</b>	<b>68,55</b>
Media de créditos / ano por farmacéutico	19,08 %	52,10 %	-63,38
Nutrición parenteral central < 5 días	13,47 %	15,98 %	-15,71
Nutrición parenteral periférica > 10 días	12,75 %	6,36 %	100,47
<b>Automatización: proceso/dispositivo novo ao ano</b>	<b>0</b>	<b>0</b>	<b>0,00</b>

<b>RECURSOS HUMANOS</b>			
	<b>2015</b>	<b>2014</b>	<b>% var.</b>
<b>Persoal facultativo</b>			
Xefe de servizo	1	1	0,00
Xefe de sección	0	0	0,00
FEA	11	10	10,00
FIR	4	4	0,00



## ÁREA DE LABORATORIOS

### ANATOMÍA PATOLÓGICA

#### ACTIVIDADE ASISTENCIAL

	2015	2014	% var.
Citología	16.367	15.878	3,08
Biopsias	19.991	19.789	1,02
Necropsias	24	21	14,29
Necropsias neonatais	0	2	-100,00

#### RECURSOS HUMANOS

	2015	2014	% var.
<b>Persoal facultativo</b>			
Xefe de servizo	1	1	0,00
Xefe de sección	0	0	0,00
FEA	6	6	0,00

### BIOQUÍMICA

#### ACTIVIDADE ASISTENCIAL

	2015	2014	% var.
<b>Ordinaria</b>			
Nº de pacientes	205.068	198.501	3,31
Nº de determinacións	3.277.653	3.152.583	3,97
Nº de determ. / paciente	15,98	15,88	0,64
<b>Urxente</b>			
Nº de pacientes	70.265	71.719	-2,03
Nº de determinacións	554.118	551.735	0,43
Nº de determ. / paciente	7,89	7,69	2,51

**RECURSOS HUMANOS**

	2015	2014	% var.
<b>Persoal facultativo</b>			
Xefe de servizo	0	0	0,00
Xefe de sección	1	1	0,00
FEA	10	9	11,11
Médicos de cota	0	0	0,00
MIR	2	1	100,00
<b>Laboratorio de Urxencias</b>			
TEL	40	40	0,00

**LABORATORIO DE HEMATOLOXÍA****ACTIVIDADE ASISTENCIAL**

	2015	2014	% var.
<b>Ordinaria</b>			
Total peticións	170.302	173.933	-2,09
Total determinacións	253.812	262.298	-3,24
Nº determinacións / extracción	1,49	1,51	-1,17
<b>Urxente</b>			
Total peticións	52.366	51.113	2,45
Total determinacións	154.710	153.489	0,80
Nº determinacións / extracción	2,95	3,00	-1,62
<b>Banco de sangue</b>			
Paneis	101	149	-32,21
Autotransfusións	0	0	0,00
Sangrías	256	298	-14,09
<b>Técnicas especiais</b>			
Frotis	2.191	2.057	6,51
Tinción de ferro	18	21	-14,29
Fal	53	61	-13,11
TKL	2	0	0,00
Retis	0	0	0,00
Punción medula ósea	115	124	-7,26

<b>Anticoagulación</b>			
Anticoagulación oral	87.832	82.834	6,03
TPTA	1.325	1.814	-26,96
INR	8.716	9.384	-7,12
<b>Unidades transfundidas</b>			
Unidades	6.012	5.962	0,84
<b>RECURSOS HUMANOS</b>			
	2015	2014	% var.
<b>Persoal facultativo (*)</b>			
Xefe de servizo	0	0	0,00
FEA	6	6	0,00

(\*) Compartido con Hematología Clínica

## MICROBIOLOXÍA

<b>ACTIVIDADE ASISTENCIAL</b>			
	2015	2014	% var.
<b>ACTIVIDADE GLOBAL</b>			
<b>Total peticións</b>	<b>72.696</b>	<b>67.771</b>	<b>7,27</b>
<b>Bacterioloxía</b>			
Total peticións	18.209	17.096	6,51
Peticións pac. ingresados	11.459	11.642	-1,57
<b>Fungos</b>			
Total peticións	1.633	1.498	9,01
Peticións pac. ingresados	943	819	15,14
<b>Hemocultivos</b>			
Total peticións	4.268	4.158	2,65
Peticións pac. ingresados	4.244	4.151	2,24
<b>Micobacterias</b>			
Total peticións	1.710	1.819	-5,99
Peticións pac. ingresados	1.546	1.601	-3,44

**Parasitos**

Total peticións	1.060	1.093	-3,02
Peticións pac. ingresados	402	458	-12,23

**Seroloxía + Bioloxía molecular**

Total peticións	16.296	13.415	21,48
Peticións pac. ingresados	8.871	7.121	24,58

**Urocultivos + Coprocultivos**

Total peticións	29.520	28.692	2,89
Peticións pac. ingresados	8.837	8.506	3,89

**RECURSOS HUMANOS**

	2015	2014	% var.
<b>Persoal facultativo</b>			
Xefe de sección	1	1	0,00
FEA	4	3	33,33

## RADIOLOXÍA

ACTIVIDADE		2015	2014	% var.
Radioloxía	Programadas	37.948	23.294	62,91
	Urxentes	73.733	88.558	-16,74
	Totais	111.681	111.852	-0,15
Radioloxía de mama	Programadas	2.425	2.690	-9,85
	Urxentes	770	499	54,31
	Totais	3.195	3.189	0,19
Ecografías	Programadas	14.353	14.915	-3,77
	Urxentes	4.855	5.265	-7,79
	Totais	19.208	20.180	-4,82
RMN	Programadas	3.630	3.405	6,61
	Urxentes	349	473	-26,22
	Totais	3.979	3.878	2,60
TAC	Programadas	9.540	9.530	0,10
	Urxentes	11.518	11.376	1,25
	Totais	21.058	20.906	0,73
Intervencionismo	Programadas	654	598	9,36
	Urxentes	527	455	15,82
	Totais	1.181	1.053	12,16
Outras	Programadas	561	469	19,62
	Urxentes	804	377	113,26
	Totais	1.365	846	61,35
Total actividade ...	<b>Programadas</b>	<b>69.111</b>	<b>54.901</b>	<b>25,88</b>
	<b>Urxentes</b>	<b>92.556</b>	<b>107.003</b>	<b>-13,50</b>
	<b>Totais</b>	<b>161.667</b>	<b>161.904</b>	<b>-0,15</b>

## RECURSOS HUMANOS

	2015	2014	% var.
<b>Persoal facultativo</b>			
Xefe de servizo	0	0	0,00
Xefe de sección	1	1	0,00
FEA	16	16	0,00
MIR	3	4	-25,00

20

## ÁREA DE SERVICIOS XERAIS

### HOSTALARÍA

	2015	2014	% var.
Custo víveres	648.273,08 €	636.484,19 €	1,85
Custo víveres / estadia	5,56 €	5,32 €	4,51
Custo persoal cocina	1.901.734,66 €	1.966.772,54 €	-3,31
Custo persoal / estadia	16,31	16,44	-0,79
Custo estadia	21,87	21,76	0,51
Custo produtos infantís	4.698,46	9.599,41	-51,05
Custo menaxe	0,00	12.045,11	-100,00
Custo produtos limpeza (Ano 2015 ata maio 2015)	1.989,58	10.882,20	-81,72
Bandexas servidas (*)	486.134,00	497.140,00	-2,21
Custo víveres bandexa (*)	1,33	1,28	3,91

(\*) A bandexa da comida inclúe o almorzo e os extraordinarios da mañá  
A da cea, os da merenda, extraordinarios tarde e noite

### LAVANDARÍA

	2015	2014	% var.
Kg roupa lavada	1.253.483	1.249.643	0,31
Custo produtos lavandaría	33.971,12 €	35.544,65 €	-4,43
Custo persoal lavandaría	976.534,77 €	979.089,03 €	-0,26
Custo produtos / Kg roupa lavada	0,03 €	0,03 €	-4,72
Custo kg roupa lavada	0,78 €	0,78 €	-0,57
Kg roupa lavada / cama	260,98	262,92	-0,74
Gasto lavandaría / cama	210,39 €	213,47 €	-1,44
Gasto lencería	74.317,95 €	110.398,51 €	-32,68
Kg roupa lavados ao exterior	54.135	56.001	-3,33
Gastos reparación	0,00 €	986,99 €	-100,00

## ÁREA MICROINFORMÁTICA

### Equipos aos que da soporte

Ordenadores	1098
Impresoras	496
Escáner	40
Fax Multifunción	77

## INFORMÁTICA

### RECURSOS HUMANOS

Xefe de Servizo - Técnico Xestión de Sistemas e T.I.	1
Xefe de Grupo - Técnico Especialista de Sistemas e T.I.	1
Técnico Xestión de Sistemas e T.I.	5
Técnico Especialista de Sistemas e T.I.	4

### ACTIVIDADE

#### Área de Soporte Informática

Incidencias atendidas:	21.453
As chamadas atendidas polo grupo de Soporte Informática durante o ano 2015 foron:	24.609

#### Área Clínica

##### Novas implantacións:

ANDES (RexistroNacementos):		21 decembro
DIXITALIZACIÓN:	CARDIOLOXÍA:	Ecocardio En-Visor: 30 xullo
	CIRURXÍA:	Ecógrafo: 21 maio
	XINECOLOXÍA-COF:	Ecógrafo: 14 xullo
	RADIOLOXÍA:	Mamógrafo Fuji Amulet: 3 novembro
EOS:	Trazabilidade (Dako):	3 febreiro
	Módulo táctil:	19 novembro
	CMDVOZ:	24 novembro
FIRMA EN CONTINXENCIA (prestacións e concertos):		3 agosto
GOTA (coagulómetros):	7ª Planta:	5 marzo
	Naval:	25 marzo
	5ª Planta:	7 outubro
HOSPITAL DE DÍA:	Psiquiatría:	9 marzo
	Diálisis:	27 outubro
PETICIÓN ELECTRÓNICA:	GPE (AP-AH):	16 marzo
	Laboratorio:	Urxencias 19 maio
	Microbioloxía:	Hospitalización 23 marzo
		Consultas 23 marzo
		Urxencias 19 maio
	Radioloxía:	Urxencias 25 novembro
SIHGA-Quirófano (H.G. Juan Cardona):		18 febreiro

SILICON:	Prescripción Farmacéutica:	Anestesia e Reanimación:	1 marzo
		Nefroloxía:	15 abril
		Medicina Interna:	16 abril
		Oncoloxía-Hematoloxía:	19 xuño
		Neumoloxía:	7 xullo
	Prescripción Ambulatoria:	Uroloxía:	27 xullo
		Psiquiatría:	10 abril
		PROA:	20 xaneiro
		REAM (confirmación da medicación):	7ª Planta: 15 xuño
		5ª MIR:	9 decembro
SMGTE:	HDD Oncoloxía:	Unidade de Cuidados Paliativos:	9 decembro
		3ª MIR-Naval:	9 decembro
			29 outubro

### Área Xestión

<b>Implantacións:</b>	Implantación de XESD@		Setembro 2015
	Implantación de LOGAS		Maio 2015
<b>Revisións:</b>	Fides:	Revisión 2.49.01	(oct 2015)
		Revisión 2.48.04 e 05	(xuño 2015)
		Revisión 2.48.03	(Abril 2015)
		Revisión 2.47.02	(Marzo 2015)
		Revisión 2.47	(Febreiro 2015)
	ACP:	Revisión 3.60.01	(Nov 2015)
		Revisión 3.59	(Maio 2015)
	PREVEN:	Revisión 27.04	(Abril 2014)
	SAVAR:	Revisión 2.09	(Abril 2014)
	LICOT:	Revisións: 2 última 2.24.05	(Decembro 2015)
	CONTA:	Revisións: 6 última: 7.22 .01	(Dec 2015)
	Persoal e Nóminas:	Revisións: 12 última: 2.56.01	(Dec 2015)
	LOGAS:	Revisións: 6 última: 1.09.01	(Dec 2015)
CADMO:	Revisións: 2 última 2.11.01	(Agosto 2015)	
SETIS:	Revisións: 1 última: 3.15	(Marzo 2015)	

## Área de Microinformática

### Actividade

2516 incidencias atendidas, das cales:	Atención e Mantemento Usuarios	173
	Hardware	1511
	Infraestrutura e Comunicaci3ns	176
	Ofimática e Aplicaci3ns	718
	Solicitudes	189
	Instalaci3n, configuraci3n e outros	104

## Área de Sistemas e Comunicaci3ns

### Instalaci3ns:

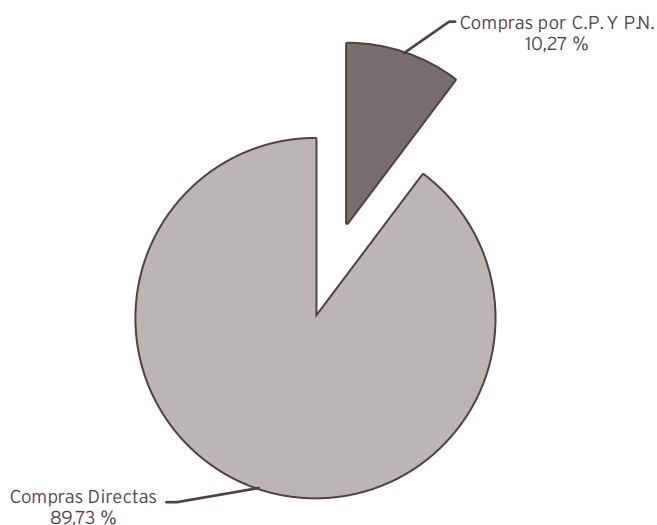
- Migraci3n 3 nova cabina de discos (VNX5800)
- Instalaci3n de 5 Servidores HP BL460c Gen9
- Virtualizaci3n 100 % plataforma XenApp, separaci3n backend/frontend
- Migraci3n 3 nova OU Xesti3n Integrada de Ferrol
- Actualizaci3n do servidor de Milestone corporativo 3 versi3n 2014
- Actualizaci3n Firmware dos chasis HCMARR1E1 y HCMARR6E1
- Migraci3n da SAN do centro dos switches Cisco 3s novos switches Brocade.
- Renovaci3n do equipo de core (Avaya Virtual Services Plattform 9000).
- Instalaci3n e configuraci3n dun 2º equipo de core (Avaya Virtual Services Plattform 9000).
- Renovaci3n dos sistemas de Videoconferencia:
  - 1 sistemas de videoconferencia con proxecci3n interactiva.
  - 1 sistema de videoconferencia port3til.
- Renovaci3n de 14 APs (3 en H. A. Marcide e 11 no H. Naval)
- Instalaci3n de 29 novos APs no H. Naval para mellorar a cobertura WIFI.
- Posta en marcha da WIFI de cortesía con acceso a internet para os profesionais.
- Renovaci3n e actualizaci3n de firmware dos switches de planta.
- Migraci3n das consolas de centraliña (Siemens ACWIN a nova plataforma Cisco Attendant Console).
- Finalizaci3n da migraci3n da plataforma de telefonía Siemens anal3xico/dixital a Cisco VoIP, retirada das centraliñas Siemens del H. A. Marcide e H. Novoa Santos.
  - Posta en marcha do servizo de telefonía para os pacientes a trav3s das cabeceiras de cama Bedsides, integraci3n coa centraliña do Hospital.
  - Implantaci3n de ferramenta para a xesti3n de tarefas e documentaci3n na 3rea de Sistemas e Comunicaci3ns (Redmine).

## SUBMINISTRACIÓNS

PEDIDOS-COMPRAS-CONSUMOS ANO 2015				
EPIGRAFE	DESCRICIÓN	COMPRAS 2015	COMPRAS 2014	% var.
22000	Material de oficina non inventariable	192.093,00	195.999,29	-1,99
22002	Material informático non amortizable	51.446,00	54.397,93	-5,43
22113	Inst. e pequeno utillaxe sanitario	379.990,00	319.009,03	19,12
22114	Inst. e pequeno utillaxe non sanitario	14.974,00	7.256,05	106,37
22115	Implantes	3.234.396,00	3.326.778,53	-2,78
22116	Outro material sanitario	6.233.446,00	5.424.665,56	14,91
22117	Mat. non sanitario para consumo e reposición	14.245,00	12.263,83	16,15
22119	Mat. de laboratorio	4.680.430,00	4.208.770,64	11,21
22120	Mat. de radioloxía	13.961,00	32.294,46	-56,77
22199	Outras suministracións	129.067,00	92.011,30	40,27
4890	Farmacia (Receitas Medicas)	1.101.343,82	497.556,59	121,35
<b>TOTAIS ....</b>		<b>16.045.391,82</b>	<b>14.171.003,21</b>	

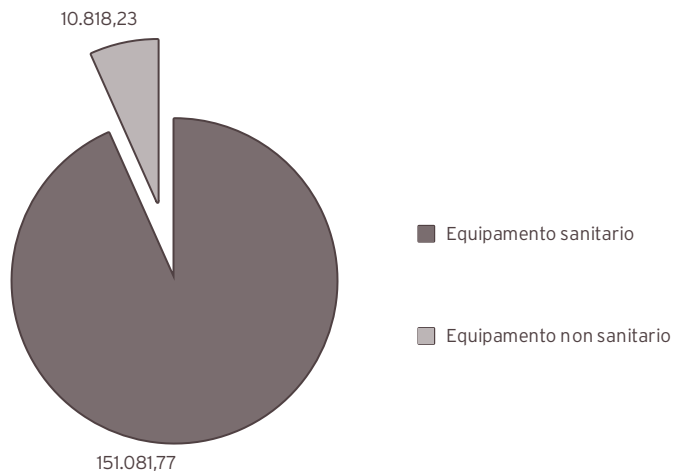
## COMPRAS POR TIPO DE ADQUISICIÓN ANO 2015

Compras por CP e PN	1.586.427,39	10,27 %
Compras directas	13.867.200,99	89,73 %
<b>Total compras</b>	<b>15.453.628,38</b>	<b>100,00 %</b>



## PLAN DE NECESIDADES AÑO 2015

Equipamento sanitario	151.081,77
Equipamento non sanitario	10.818,23
<b>Total Plan de Necesidades</b>	<b>161.900,00</b>



## XESTIÓN ECONÓMICA

### ACTIVIDADE

	Exercicio 2015	Exercicio 2014
<b>Contabilidade orzamentaria:</b>		
- Facturas tramitadas	40.520	32.847
- <b>Documentos contables emitidos:</b>	<b>15.142</b>	<b>15.158</b>
· Orzamentarios	15.036	15.032
· Extraorzamentarios	106	126
<b>Contabilidade financeira:</b>		
- Nº de asentos contables	0	10.901
<b>Facturación a terceiros:</b>		
- Nº de facturas emitidas por asistencia sanitaria	3.980	3.811
- Importe facturado	2.154.475,83	2.139.845,20
- Importe cobramentos realizados por asistencia sanitaria	64,00	1.937.306,11
- Expedientes tramitados por vía de constrinximento		24

## CONTROL DE XESTIÓN

	2015	2014
Consultas dos servizos	324	205
Informes	777	695
Listaxes	850	757

## OUTRA ACTIVIDADE

Confección e revisión da Memoria anual da Área Sanitaria de Ferrol  
 Seguemento periódico de obxectivos incluídos no Acordo de Xestión  
 Seguemento periódico de obxectivos propios do complexo hospitalario  
 Colaboración na confección do anteproxecto de financiamento  
 Elaboración de "Estadística anual de establecementos sanitarios con réxime de internado" do Ministerio de Sanidad e Consumo  
 Control e seguemento da actividade e custo dos programas de autoconcertación  
 Elaboración de cadro de mandos mensual de Atención Especializada  
 Elaboración de cadro de mandos mensual de Atención Primaria  
 Rexistro e verificación da actividade cirúrxica  
 Elaboración de informes específicos para as distintas direccións e servizos do complexo hospitalario  
 Participación no "Programa de análise e desenvolvemento dos GDR" no Sistema Nacional de Salud  
 Confección de informes quincenais sobre listas de espera cirúrxica e de consultas  
 Confección de informes semanais de actividade de a. primaria  
 Seguemento de actividade diaria de urxencias  
 Implantación do novo programa para o cálculo de custos de análises sanitario  
 Realización do estudo comparativo de produtos farmacéuticos

21

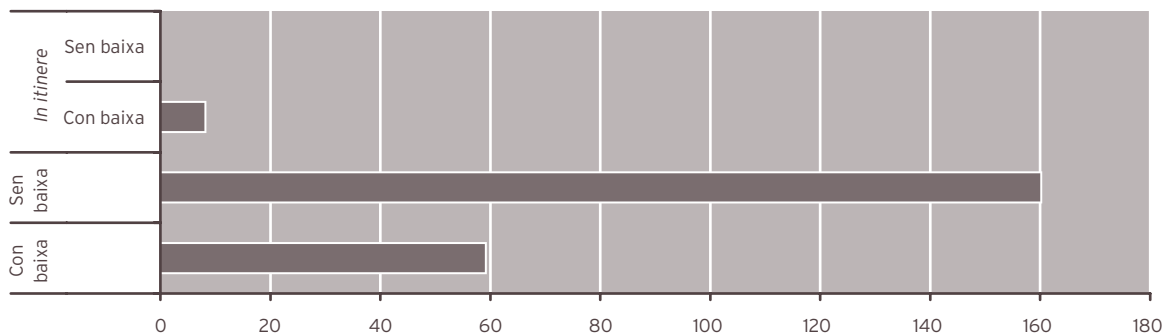
## ÁREA DE MEDICINA PREVENTIVA

### MEDICINA PREVENTIVA

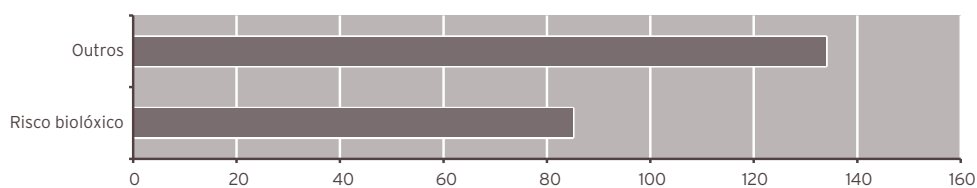
	2015	2014	% var.
<b>Interconsultas</b>	367	191	92,15
Vacinacións	2.014	1.997	0,85
Tétano	86	135	-36,30
Hepatite A	292	378	-22,75
Hepatite B	379	288	31,60
Pneumocócica	315	178	76,97
Gripe	324	299	8,36
Febre amarela	90	155	-41,94
Outros	528	564	-6,38

### Unidade de Prevención de Riscos Laborais

ACCIDENTES LABORAIS		2015
Con baixa		59
Sen baixa		160
<i>In itinere</i>	Con baixa	8
	Sen baixa	
<b>Total accidentes laborais ...</b>		<b>227</b>



<b>Accidentes laborais no lugar de traballo</b>		<b>2015</b>
Risco biolóxico		85
Outros		134
<b>Total accidentes no lugar de traballo ...</b>		<b>219</b>



<b>ENFERMIDADES PROFESIONAIS NA ÁREA SANITARIA DE FERROL</b>		<b>2015</b>
		4

	<b>2015</b>	<b>2014</b>	<b>var.</b>
<b>Recoñecementos médicos realizados</b>			
<b>Totais</b>	<b>1.004</b>	<b>776</b>	<b>29,38</b>
Iniciais	247	172	43,60
Periódicos	479	343	39,65
Por outros motivos (tras ausencia prolongada, asignación novas tarefas, etc.)	278	261	6,51

<b>ADAPTACIÓNS DO POSTO DE TRABALLO AO PERSOAL ESPECIALMENTE SENSIBLE</b>			
Por motivos de saúde	59	41	43,90
Por maternidade	34	38	-10,53

## ADMISIÓN, ARQUIVO E DOCUMENTACIÓN CLÍNICA

## ÁREA DE URXENCIAS

	2015	2014	% var.
<b>Total altas</b>	<b>65.173</b>	<b>65.411</b>	<b>-0,36</b>
Altas por hospitalización	10.359	10.566	-1,96
Altas por traslado	1.513	1.692	-10,58
Altas a domicilio	53.158	53.012	0,28
Altas <i>exitus</i>	143	141	1,42

## ÁREA DE HOSPITALIZACIÓN

	2015	2014	% var.
Ingresos	14.867	14.979	-0,75
Ingresos HADO	260	268	-2,99
Altas hospitalarias	14.893	14.972	-0,53
Altas HADO	269	260	3,46
Inclusións en rexistro de pacientes en espera	12.484	12.710	-1,78
Saídas de rexistro de pacientes en espera	13.364	12.491	6,99
Tramitación solicitudes a outros centros	6.630	6.439	2,97
Núm. preoperatorios citados	6.767	6.232	8,58
Núm. consultas de preanestesia citadas	7.215	6.583	9,60

## ÁREA DE ARQUIVO E DOCUMENTACIÓN CLÍNICA

	2015	2014	% var.
Apertura de historias clínicas	4.574	4.543	0,68
Préstamos de historias clínicas	69.411	187.374	-62,96
Movimentos internos de historias	2.689	3.917	-31,35
Altas codificadas	14.839	15.232	-2,58
Explotación CMBD por petición servizos médicos	102	65	56,92
Informes ao xulgado	406	415	-2,17

## ÁREA DE CONSULTAS EXTERNAS

	2015	2014	% var.
Núm. de citas dadas	515.550	489.054	5,42
Citas desde centros atención primaria	45.848	30.557	50,04
Núm. de citas reprogramadas	36.058	39.749	-9,29

## ATENCIÓN AO PACIENTE

	2015	2014	% var.
Número total de reclamacións	8.019	7.801	2,79
Número total de reclamacións finalizadas	8.019	7.778	3,10
% reclamacións finalizadas	100,00	99,70	0,30
Media anual de días empregados na tramitación	5,25	6,04	-13,08

## BIBLIOTECA

	2015	2014	% var.
SOD INTERNO - Peticións artigos a outros centros	2.456	2.655	-7,50
SOD EXTERNO - Peticións artigos ao noso centro	2.065	2.102	-1,76
PIB - Libros prestados por outros centros a nós	15	16	-6,25
PIB - Libros prestados por nós a outros centros	20	26	-23,08
Libros prestados aos nosos usuarios	147	218	-32,57
Libros ingresados en catálogo	67	70	-4,29
Cursos de formación impartidos a usuarios	13	18	-27,78
Número de alumnos asistentes aos cursos	278	223	24,66
Buscas bibliográficas	100	121	-17,36
Revistas biblioteca virtual			
Revistas accesibles dende Mergullador	8.377	5.976	40,18
Revistas suscritas en Bibliosáude	1.525	1.440	5,90
Revistas Área Sanitaria de Ferrol			
Impresas	11	14	-21,43
Paquetes electrónicos	2.711	2.618	3,55

### Cursos de formación impartidos/organizados pola biblioteca 2015

#### Xaneiro 2015

Sesión en Medicina Interna: Zotero, xestor bibliográfico. 21 de xaneiro, de 8.30 a 9.00 h.

Bibliosaúde e os cuidados paliativos (Ponente: Uxía Gutiérrez). Curso de Especialista en Cuidados Paliativos ([www.posgradopaliativos.com](http://www.posgradopaliativos.com)), dirixido polos Dres. Aparicio e Sanmartín. Sábado 24 de xaneiro de 2015 de 10.00 a 11.00 h. Salón de Actos do CHUAC

Sesión sobre Redes sociais en Bibliosaúde na Consellería de Sanidade. Impartida por Uxía Gutiérrez e Uxío Pérez o 27 de xaneiro de 8.30 a 9.30 h.

#### Marzo 2015

Sesión sobre Redes Sociais impartida na Fegas (Uxía Gutiérrez Couto). Organizada por Bibliosaúde. 5 de marzo de 2015. De 11 a 14.00 horas

#### Abril 2015

Curso de Zotero. 13 de abril de 16.30 a 19.00 h. CHUF, aula 3

#### Maio 2015

Curso online Difusión científica en la web 2.0. Plataforma Mestre. 4-20 de maio (12 horas). Ampliado ao 27 maio-3 xuño

Curso Zotero para R-1. 28 de maio (12.30-14 h.)

#### Xuño 2015

Curso Iniciación de búsquedas bibliográficas. Días 9 e 18 de Xuño de 2015.(Hospital Arquitecto Marcide de 16.30 a 18.30) Contidos: Pubmed, Mergullador, Medes, Ibecs, Cuiden, Dialnet, Scielo

#### Outubro 2015

Búsquedas en medicina baseada na evidencia. 7 e 8 de outubro (De 16.00 a 19.00 h.).Hospital Naval en Ferrol

Localización de Guías de Práctica clínica: 15 de outubro. Hospital Arquitecto Marcide (De 16.30 a 19.30 h.)

#### Novembro 2015

Iniciación ás búsquedas bibliográficas para R-1. 17 de novembro de 16.00 a 20.00 h. Ferrol

## UNIDADE DE DOCENCIA

DOCENCIA			
DOCENCIA POSGRADUADO			
RECURSOS HUMANOS			
	2015	2014	% var.
Persoal facultativo	1	1	0,00

## PRAZAS OFERTADAS NA ÁREA SANITARIA DE FERROL

MIR	
Especialidade	Prazas ofertadas
Análises Clínicas	0
Cirurgía Ortopédica e Traumatoloxía	1
Cirurgía Xeral e do Aparello Dixestivo	1
Dermatoloxía	1
Farmacía Hospitalaria	1
Medicina Familiar e Comunitaria	6
Medicina Interna	1
Neuroloxía	1
Obstetricia e Xinecoloxía	1
Oftalmoloxía	1
Pediatría e Áreas Específicas	1
Psicoloxía Clínica	1
Psiquiatría	1
Radiodiagnóstico	1
Uroloxía	1
<b>Total prazas ...</b>	<b>19</b>

EIR	
Especialidade	Prazas ofertadas
Familiar e Comunitaria	4
Matrona (Obstetricia - Xinecoloxía)	2
<b>Total prazas ...</b>	<b>6</b>

**NÚMERO DE RESIDENTES POR ESPECIALIDADE NA ÁREA SANITARIA DE FERROL**

<b>MIR</b>	
<b>Especialidade</b>	<b>Núm. residentes</b>
Análises Clínicas	1
Cirurgía Ortopédica e Traumatoloxía	5
Cirurgía Xeral e do Aparello Dixestivo	3
Dermatoloxía	4
Farmacia Hospitalaria	4
Medicina Familiar e Comunitaria	18
Medicina Interna	5
Neuroloxía	4
Obstetricia e Xinecoloxía	4
Oftalmoloxía	4
Pediatría e Áreas Específicas	4
Psicoloxía Clínica	4
Psiquiatría	4
Radiodiagnóstico	3
Uroloxía	4
<b>Total prazas ...</b>	<b>71</b>

<b>EIR</b>	
<b>Especialidade</b>	<b>Prazas ofertadas</b>
Familiar e Comunitaria	4
Matrona (Obstetricia - Xinecoloxía)	2
<b>Total prazas ...</b>	<b>6</b>

**ACTIVIDADE DOCENCIA****COMUNICACIÓNS, PONENCIAS E DOCENCIA****ACTIVIDADE DOCENTE UFC****Angélica Mosconi Domínguez**

## A.- COMUNICACIÓNS

TIPO	EVENTO	TITULO	AUTORES
Formato poster	XXXII Congreso Nacional de Enfermería de Saúde Mental. 27, 28 e 29 de maio do 2015)	En la cocina tú y yo para que llegues a ser Tú.	Angélica Mosconi Domínguez Consuelo Carballal Balsa María Dacosta López e Fernando Colón Beis
	XXXII Congreso Nacional de Enfermería de Saúde Mental. 27, 28 e 29 de maio do 2015)	Taller compartiendo mis datos para que el cuidado de mi cuerpo tenga un nuevo significado	Consuelo Carballal Balsa María Dacosta López Angélica Mosconi Domínguez

## B.- DOCENCIA IMPARTIDA

TITULO DO CURSO	DATAS	Nº HORAS IMPARTIDAS	CRÉDITOS	ENTIDADE ORGANIZADORA
Coidando Ao Coidador	13 de marzo de 2015	4		Escola de Cidadáns
Xestión de conflitos con pacientes e familiares.	1,2 e 3 de decembro de 2015	4	2,4	Unidade de formación da Xerencia de Xestión Integrada de Ferrol

**M<sup>a</sup> Luisa Fraga Sampedro**

## A.- COMUNICACIÓNS

TIPO	REVISTA/EVENTO	TITULO	AUTORES
Comunicación Oral. Premio mellor comunicación oral.	1ª Reunión Nacional de Subcomisiones Docentes de Enfermería Familiar y Comunitaria. Escuela Valenciana de Estudios de la Salud. Valencia 26 e 27 marzo do 2015.	Propuesta de mejora en la formación del residente desde la experiencia comunitaria en bienestar social	Fraga-Sampedro ML, Pérez-Abelleira CA Feal-Fonte D, Hernández-Adeba R, Vidal-Maróño E, Fernandez-Fernandez E.
Formato póster	9º Congreso Nacional FAECAP, 1º Congreso AGEFEC, 5º Encuentro Nacional EIR y tutores. Santiago, 23 ao 25 abril do 2015	Experiencia sociosanitaria de la enfermera comunitaria en el ayuntamiento de Ferrol-Bienestar social	Fraga-Sampedro ML, Martínez-Beceiro R, Arantón-Areosa LF, Navarro-Corvo C, López -López E, Vidal-Maróño E.
Formato póster	9º Congreso Nacional FAECAP, 1º Congreso AGEFEC, 5º Encuentro Nacional EIR y tutores. Santiago, 23 ao 25 abril do 2015	Medición de la satisfacción en las rotaciones de eir: indicador para la mejora continua de la formación	Fraga-Sampedro ML, Delgado-Fernández R, Pesado-Cartelle JA, Pérez-Abelleira CA, Feal-Fonte D, Quintián-Méndez M.
PONENCIA. Conferencia de clausura	Xornada 12 de maio día da enfermaría. EOXI Lugo	La enfermera especialista una fuerza para el cambio desde la mejora de la salud en la comunidad	Fraga-Sampedro ML

**ACTIVIDADE DOCENTE ENFERMARÍA**

A.- COMUNICACIÓNS

NOME	TITULO	AUTORES
<b>Miguel Ángel Talavera</b>		
XV Congreso Nacional de Estudiantes de terapia ocupacional. Univer- sidad Católica de Valencia. San Vicente Martir.	Impacto de la minería en el desempeño ocupacional.	Pacheco A, Souto AI, Talavera MA.
<b>José Pesado Cartelle</b>		
VII Jornadas de Calidad y Seguri- dad del Servicio Galego de Saúde e VI Congreso de Calidad y Seguridad de la Sociedad Gallega de Calidad Asistencial". Santiago Compostela, 3 e 4 Xuño 2015	Implementación dunha sistemática facilitadora dos re- quisitos obrigatorios da norma ISO 9001 a 6 servizos da XXI de Ferrol"	Juliana Martínez Espiñeira, Alicia Fernández López, Belén Millor Sanesteban, Jose A. Pe- sado Cartelle
	"Elaboración dunha ferramenta innovadora de medición e reporte de indicadores de Seguridade de Paciente"	Jose A. Pesado Cartelle, Ramón Delgado Fer- nández, Isabel Rodríguez Castrelo
XXXIII Congreso de la Sociedad Es- pañola de Calidad Asistencial y XVI Jornadas de la Asociación de Cali- dad Asistencial del Principado de Asturias	Seguridade do paciente cirúrxico	Jose A. Pesado Cartelle, Eva Tizón Bouza, M <sup>a</sup> Cruz Russo Fojo.
	Procedimientos documentados ISO 9001:2008 imple- mentación eficaz en XXI de Ferrol y preparación para el cambio 2015	Juliana Martínez Espiñeira, Alicia Fernández López, Belén Millor Sanesteban, Jose A. Pe- sado Cartelle
	La Unidad de Calidad, Gestora de las auditorías internas de la XXI de Ferrol	Juliana Martínez Espiñeira, Alicia Fernández López, Belén Millor Sanesteban, Jose A. Pe- sado Cartelle
	XXI de Ferrol Implantación y Certificación ISO 9001	Enrique Díaz López, Elena Fernández Troncoso, Jose M. Taboada Cotón, Antón Amado Golpe.
	Promover y difundir la cultura de seguridad del paciente entre los profesionales	Belén Millor Sanesteban, Jose A. Pesado Carte- lle, Silvia Rodríguez Dapena, Jose María Rumbo Prieto, Alicia Fernández López, Juliana Martínez Espiñeira.
	Mejora del cribado de Streptococcus Agalactiae en em- barazadas del Área de Ferrol	Susana Méndez Lage, Fernanda Peña Rodrí- guez, Jose Andrés Agulla Budiño, M <sup>a</sup> Aurora Cortina Fernández, Alicia Fernández López, Jose A. Pesado Cartelle.
	Percepción entre el personal de enfermería de la imple- mentación del dolor agudo como quinta constante vital	Jose A. Pesado Cartelle, Lidia Camacho Ba- rreiro, Jose María Rumbo Prieto
	Profesionales sanitarios del Área Quirúrgica de Ferrol. Conocimiento sobre el Listado de Verificación Quirúrgica	Jose A. Pesado Cartelle, M <sup>a</sup> Cruz Russo Fojo, Eva Tizón Bouza.
	Medición y reporte de indicadores de seguridad de pa- ciente con una herramienta informatizada como agente para el cambio	Jose A. Pesado Cartelle, Ramón Delgado Fer- nández, Isabel Rodríguez Castrelo
	Diseño de una herramienta informatizada para medición y reporte de indicadores de seguridad de paciente. Intro- ducir las TICs como agente para el cambio	Jose A. Pesado Cartelle, Ramón Delgado Fer- nández, Isabel Rodríguez Castrelo
	Recomendaciones de Evidencia para Reducir las Úlceras Por Presión Como Efecto Adverso en Atención Primaria y Atención Sociosanitaria	Rumbo Prieto JM, Arantón Areosa L, Romero Martín M, Cortizas Rey JS, Pesado Cartelle J
	Procedimiento de Organización y Revisión de Carros de Parada Ubicados en Centros de Atención Primaria: Un Modelo Pionero.	Rumbo Prieto JM, Pesado Cartelle J, Arantón Areosa L, Maroño Vidal E, Quintián Méndez M, Fraga Sampedro ML

**Pedro Pita Miño**

9º Congreso Nacional FAECAP, 1ª Congreso AGEFEC, 5º Encuentro Nacional EIR y tutores.	Valoración de Enfermería del Proyecto Conecta 72 de Mejora de la Comunicación entre el Hospital, Atención Primaria y el paciente tras un Alta Hospitalaria. (Póster)	Rumbo JM, Pita P, Aramburu MC, Castañeda MC, Cupeiro M, Charlón A, Vía E, López-Leira A
XIII Congreso Nacional de Enfermería Dermatológica.	¿Cómo de sucia está la piel de nuestras manos? (Oral)	Rumbo JM, Cortizas JS, Arantón L, Pita P.
	Resolución de una complicación por dermatitis de contacto irritativa en una colostomía terminal. (Poster)	Seco P, Cupeiro M, Castañeda MC, López A, Vía E, Pita P.
	Cuidados de fístula enterocutánea con afectación de piel perilesional. Presentación de un caso clínico. (Poster)	Pita P, López-De R, Seco P, Cupeiro M, Vía E, Castañeda MC.
VII Jornadas de Calidad y Seguridad del SERGAS y VI Congreso SOGALCA.	Monitorización de la Higiene de Manos y Efectividad del Proceso por la Técnica de Luminiscencia. (Oral)	Rumbo JM, Cortizas JS, Pita P, Fonticoba JE, Gontán MD, Cortina A.

**B.- PONENCIAS**

NOME	TITULO	AUTORES
<b>Miguel Ángel Talavera</b>		
Congreso XVI Congreso Internacional de psiquiatría.com	Docencia del razonamiento clínico en estudiantes de terapia ocupacional.	Talavera Valverde MA, Souto Gómez AI.
	Evolución de los diferentes tipos de razonamientos clínicos en terapia ocupacional	Talavera Valverde MA, Souto Gómez AI.
	Introducción al razonamiento clínico o profesional en terapia ocupacional.	Souto Gómez AI, Talavera Valverde MA.
Congresos nacionales	As revistas galegas en ciencias da saúde situación actual e perspectivas de futuro.	Talavera Valverde MA.
<b>José Pesado Cartelle</b>		
XIII Congreso Nacional Dermatológica	Enfermería Unidad de Asesoramiento de Cura en Ambiente Húmedo (UCAH)	Jose A. Pesado Cartelle
<b>Pilar Rodríguez Darriba</b>		
XV Congreso de la Sociedad Española de Enfermería Oftalmológica. Sevilla, 24 - 26 septiembre 2015	“¿Conocemos las vitaminas que se aconsejan en Oftalmología?”	M Pilar Darriba Rodríguez

C.- DOCENCIA IMPARTIDA

TITULO DO CURSO Y SEMINARIO	DATAS	Nº HORAS IMPARTIDAS	CRÉDITOS	ENTIDADE ORGANIZADORA
<b>Miguel Ángel Talavera</b>				
Metodología de investigación cualitativa en salud.	2014-2015	Curso académico	Comisión del Sistema Nacional Salud. Dirección General dde Calidad e Investigación, Desarrollo e Innovación.	Fundación Index
Como realizar grupos focales.	2014-2015			
Intervención familiar en atención temperá.	Abril 2015.		Sistema de Acreditación de Formación Continuada.	Fundación pública escola galega de administración pública.
Marcos de referencia teóricos e modelos de práctica en terapia ocupacional.	octubre 2014-febrero 2015.			Organizado por Xestión Integrada de Ferrol.
Recursos metodológicos en terapia ocupacional. El uso de técnicas de Psicodrama.	abr-15			Colegio profesional de terapeutas ocupacionales de Extremadura.
<b>José Pesado Cartelle</b>				
Plans de Coidados con Soporte Informático (GACELA) para Técnicos en Coidados Auxiliares de Enfermería	18 de outubro de 2015	3h		IES Leixa de Ferrol
Procedementos e Protocolos de traballo para Enfermeiros	3 e 4 de Decembro 2015	4h		Unidade de Formación Continuada da Xerencia de Xestión Integrada de Ferrol
Manexo da dor aguda	15 e 16 de Xuño 2015	1h		Unidade de Formación Continuada da Xerencia de Xestión Integrada de Ferrol
<b>Noelia Salgueiro López</b>				
Formación sobre silicon módulo de administración de medicación para enfermería	22 de xuño 2015 e 26 xuño de 2015	6 horas		Unidade de Formación Continuada da XXIF
<b>Pilar Rodríguez Darriba</b>				
Seminario "Cuidados de Enfermería en Oftalmología"	16-nov-15	3,30 horas		Facultad de Enfermería y Podología de Ferrol
Profesora Asociada 4º Grado Enfermería, Asignatura: Practicum	Cursos 2014-2015, 2015-2016			Facultad de Enfermería y Podología de Ferrol

## CURSOS PROGRAMADOS POLA COMISI3N DE DOCENCIA

### MEDICINA FAMILIAR E COMUNITARIA

CURSO	HORAS	DATAS	DOCENTES
Taller GINECOLOGIA	8 (16:30 - 20:30)	8 - 9/04/2015 (Aula Naval)	Servicio Xinecoloxía
Taller ORL	4 (16 - 20:30)	09/03/2015	Rosa Babarro
Taller de cómo hablar en público y presentación de comunicaciones	15 (16 - 21)	26/02/2105, 5 y 12/03/2015	Marcelo Castelo Rivas
Taller PROA	8 (16 - 20:30)	25 - 26 /03/2015 (7ª Medicina Interna)	Servizo microbioloXía
Taller de oftalmología (R2-R3)	4	02/03/2015	Rosa Arroyo, Elena Rodríguez, Dra Ferreira
Taller de Multimedia	9 (16 - 20:30)	10 y 13/03/2015 (Aula Informática Naval)	Servizo Informática
Taller de Reciclaje en SVA	4,5 (16:30 - 20:30)	11/03/2015 (Aula Simulación)	
Taller de Cirugía Menor básico R2-R3 y EIR	10 (16:30 - 20:30)	16 - 18/03/2015 (Aula Simulación y Quirofano)	López de los Reyes
Cuidados Paliativos	4,5 (16 - 20:30)	13/04/2015 (7ª Medicina Interna)	Carmen Carballada, Marcelino Mosquera Pena
Metodología Investigación	12 (16:30 - 20:30)	14 - 16/04/2015 (Sala Informática Naval)	Salvador Pita Fdez
Taller de tratamiento de heridas, úlceras y estomas	9 (16 - 20:30)	10 y 20 /04/2015 (Aula Simulación)	
Taller de Genograma	4 (16 - 20:30)	24/03/2015	Portal González Lorenzo
Taller violencia y maltrato	10 (16 - 20:30)	27 - 28/04/2015 (7ª Medicina Interna)	Juan Prados Moreno
Entrevista clínica y Atención Familiar	12 (16 - 20:30)	6 - 8/05/15 (Aula Simulación)	Santiago Lago Canzobre
Planificación de cuidados de enfermería. NANDA-NIL-NOL	20 (09:00 - 15:00)	10 - 12/6/15	Francisca Pérez Robles
Taller de introducción a la MFyC (R1)	4	25/05/2015	Luis Ramil
Taller de Prescripción de ejercicio físico	12		Carlos Piñeiro Díaz
Búsqueda Bibliográfica	4	17/11/2015 (Sala Informática Aula 3)	Uxía Gutiérrez Couto

## PROGRAMA COMÚN COMPLEMENTARIO

### CURSO DE BIOÉTICA

**DIRIGIDO A:** - Todos los residentes, con R1 como destinatarios prioritarios R2 y R3 que no lo completaran siendo R1.

**NÚMERO DE HORAS:** 15

**FECHA DE REALIZACIÓN:** 04, 10, 12 e 19 de febreiro de 2015

#### PONENTES:

Juan Antonio Garrido Sanjuan  
Alvaro Fernández Rial  
Ramón Fernández Prieto

#### CONTENIDOS:

- Orígenes y concepto de bioética.
- Principios y metodología de toma de decisiones.
- Consentimiento informado y participación de los residentes en este proceso.
- Comunicación de malas noticias.
- Intimidad y confidencialidad como derecho de los pacientes.
- Capacidade/competencia e a súa avaliación para a toma de decisións sanitarias
- Concepto de non maleficencia vs beneficencia
- Limitación do esforzo terapéutico. Futilidade.
- Ordes de non reanimación
- Definición de outros problemas éticos ao final da vida: eutanasia, suicidio asistido, coidados paliativos, sedación terminal...
- Importancia da atención integral, incluíndo a asistencia espiritual.
- Problemas éticos do inicio da vida e da idade pediátrica
- Principio de xustiza e distribución de recursos limitados
- Ética de investigación
- Comités Éticos Asistenciais e presentación do CEA do noso hospital
- Discusión de casos clínicos
- Test final do curso

## TALLER DE OPTIMIZACIÓN DE USO DE ANTIMICROBIANOS

**DIRIGIDO A:** Todos los residentes.

**NÚMERO DE HORAS :** 8

**FECHAS DE REALIZACIÓN :** 25 y 26 de marzo de 2015

#### PONENTES:

Jose Francisco Garcia Rodriguez  
Belén Bardán García  
Fernanda Peña Rodriguez

#### CONTENIDOS:

- Toma de muestras para diagnóstico.
- Interpretación de informes de microbiología.
- Situación de las resistencias a los antimicrobianos en el CHUF.

- Farmacocinética y farmacodinamia de los principales grupos de antibióticos.
- Monitorización de los antibióticos: Vancomicina y aminoglucósidos.
- Medición del consumo y gasto de antimicrobianos.
- Terapia secuencial.
- Tratamiento antibiótico de las reagudizaciones del EPOC.
- Neumonía.
- Neutropenia febril.
- Meningitis
- Infección Urinaria.
- Artritis infecciosa aguda.
- Infección de partes blandas
- Catéter intravascular.
- Infección intraabdominal.
- Sepsis.
- Desescalada y Duración del tratamiento.

## CURSO METODOLOGÍA DE LA INVESTIGACIÓN

**DIRIGIDO A:** Obligatorio para residentes, a realizar como R3, R4 o R5.  
Opcional para R1 e R2.

**NÚMERO DE HORAS:** 12

**FECHA DE REALIZACIÓN:** 14, 15 y 16 de abril de 2015

### PONENTES:

Salvador Pita Fernández  
Sonia Pértega Díaz  
Teresa Seoane Pillado  
Beatriz López Calviño

### CONTENIDOS:

- Elementos necesarios en el diseño de un Proyecto de Investigación. Elaboración del protocolo de un estudio de investigación.
  - Pertinencia y viabilidad de un proyecto de investigación.
  - Tipos de estudios clínico-epidemiológicos.
  - Medición del riesgo.
  - Justificación del tamaño muestral.
  - Significación estadística vs. Relevancia clínica.
  - Aspectos ético-legales.
  - Sesgos en la realización de estudios clínico-epidemiológicos.
- Análisis estadístico de datos con SPSS
  - Manejo de datos con SPSS: organización, carga y edición.
  - Análisis descriptivo y exploratorio de datos
    - Medidas características
    - Representaciones gráficas
  - Inferencia estadística: contrastes de hipótesis e intervalos de confianza.
  - Análisis de regresión lineal múltiple.
  - Análisis de regresión logística.
  - Introducción al análisis de supervivencia.

## TALLER DE TECNICAS INVASIVAS

**DIRIGIDO A:** EIR (Obligatorio todos R1 y/o R2, y voluntario el resto).

**NÚMERO DE HORAS:** 23

**FECHAS DE REALIZACIÓN :** 19 y 20 de mayo de 2015.

### PONENTES:

Ramón Lopez de los Reyes  
 Pilar López-Sastre Nuñez  
 Angel Aneiros Díaz  
 Santiago López López  
 Fernando Otero Ibañez  
 Eulalia Vives Rodriguez  
 Miguel Lago López

### CONTENIDOS:

- Vías periféricas y vías centrales de acceso periférico.
- Sondaje Vesical.
- Paracentesis.
- Talleres:
  - Vías periféricas
  - Sondaje Vesical
  - Paracentesis
- Toracocentesis
- Punción Lumbar
- Vías centrales.
- Talleres:
  - Punción Lumbar.
  - Vías centrales.
  - Toracocentesis

## CURSO DE DIAGNÓSTICO Y TERAPÉUTICA

**DIRIGIDO A:** Todos los R1 dentro del Programa Común Obligatorio. Se aconseja para los R2.

**NÚMERO DE HORAS:** 73 horas

**FECHAS DE REALIZACIÓN:** Del 25 de mayo al 03 de julio de 2015

### PROGRAMA:

FECHA	TEMA
25 Mayo	Introducción e historia clínica
26 Mayo	Signos de Emergencia
27 Mayo	Signos de Emergencia
28 Mayo	Riesgos laborales
29 Mayo	ECG básico y arritmias
1 Junio	ECG básico y arritmias
2 Junio	Urgencias

2 Junio	Radiología
3 Junio	Psicología Clínica
5 Junio	IANUS básico Intranet
8 Junio	Radiología Básica: Tórax y abdomen
9 Junio	Farmacia
9 Junio	Laboratorio
10 Junio	Dolor torácico
11 Junio	Dolor abdominal
12 Junio	Enfermería :Tratamiento de úlceras y heridas : Registro
15 Junio	Fiebre
16 Junio	Terapia transfusional y manejo anticoagulación
17 Junio	Dolor agudo y crónico
18 Junio	Disnea
19 Junio	Shock
22 Junio	Cirugía básica- suturas
25 Junio	Urgencias dermatológicas
25 Junio	Urgencias O.R.L
26 Junio	SOPORTE VITAL
29 Junio	Urgencias neurológicas
29 Junio	Alteraciones hidroelectrolíticas
30 Junio	Urgencias oftalmológicas
30 Junio	Urgencias psiquiatría
1 Julio	Urgencias urológicas
1 Julio	Intoxicaciones
2 Julio	Urgencias obstétrico ginecológicas
3 Julio	Traumatismos

## CURSO DE PRESCRIPCIÓN ELECTRÓNICA

**DIRIGIDO A:** R1 que tengan que realizar prescripción electrónica.

**NÚMERO DE HORAS:** 1,5

**FECHAS DE REALIZACIÓN:** 30 de junio de 2015

### PONENTES:

Iria Rodriguez Legazpi

### CONTENIDOS:

- Presentación del programa de prescripción electrónica Silicon
- Cómo prescribir
  - Medicamentos
  - Prescripciones especiales:
    - Protocolos
    - Otras prescripciones
    - Prescripción libre
- Cuidados de enfermería y dietas
- Frecuencias más habituales
- Mensajes
- Cómo suspender y/o reactivar una línea de prescripción
- Confirmación de prescripciones
- Cómo dar el alta a un paciente en el programa
- Otros

#### **CURSO DE ELECTROCARDIOGRAFÍA AVANZADA**

**DIRIGIDO A:** R2 MIR y R2 de MFyC y opcional para el resto

**NÚMERO DE HORAS:** 9

**FECHAS DE REALIZACIÓN:** 27, 28 e 29 de outubro de 2015

**PONENTES:**

Manuel López Pérez  
Miriam Piñeiro Portela  
Juana Freire Corzo

**CONTENIDOS:**

- Electrocardiograma básico, principios da interpretación da electrocardiografía.
- Crecemento de cavidades.
- Bloqueos de rama
- Cardiopatía isquémica.
- Bradiarritmias e taquiarritmias.

#### **BÁSICO DE DIAGNÓSTICO POR IMAGEN**

**DIRIGIDO A:** Todos los residentes médicos de primer año. Recomendado al resto de residentes.

**NÚMERO DE HORAS:** 20

**FECHA DE REALIZACIÓN:** 9, 10, 11, 15, 16, 17 de Diciembre de 2015 y 19, 20, 26 y 27 de enero de 2016.

**PONENTES:**

Cristina Fernández Pérez  
Diego Fernández Alonso  
Angel Rios Reboredo  
Soledad Brage Gómez  
M<sup>a</sup> Carmen Pardo Souto

**CONTENIDOS:**

- Revisión de nociones básicas de la anatomía y patología torácica, abdominal del sistema musculoesquelético y neurorradiología.
- Nociones Básicas de Intervencionismo Radiológico
- Repaso de pruebas innecesarias en Radiología

## **SOPORTE VITAL AVANZADO**

**DIRIGIDO A:** Obligatorio R1 MIR, FIR y EIR-familia y EIR matronas y opcional resto residentes.

**NÚMERO DE HORAS:** 16

**FECHA DE REALIZACIÓN:** 22, 23, 29 y 30 de septiembre de 2015

### **PONENTES:**

Francisco Rascado Sedes  
Miguel Lago López  
Cristina Sixto Carreira  
Teresa Vilar Montesinos  
Antonio Delgado Campos  
Fernando Otero Ibañez  
Fernando Souto Mata  
Bruno Rodríguez González  
Pilar Lopez-Sastre Nuñez

### **CONTENIDOS:**

- Prueba preliminar.
- Introducción y SVB.
- Manejo vía aérea.
- Accesos venosos.
- Taller de SVB.
- Taller de vías venosas.
- SVA, fármacos en la PCR y algoritmos.
- Arritmias, tratamiento farmacológico y desfibrilación
- Taller de manejo de arritmias.
- Práctica integrada.
- Manejo inicial del SCA.
- Manejo de Aminas Vasoactivas.
- Simulación de situaciones de parada y periparado adulto y pediátrico.
- Prácticas integradas.
- Evaluación teórica y encuesta satisfacción.

## **CURSO DE INVESTIGACIÓN Y PRÁCTICA BASADA EN LA EVIDENCIA (MBE)**

**DIRIGIDO A:** Obligatorio para R2 de todas las especialidades y R3 y R4 que no lo hicieron.

**NÚMERO DE HORAS:** 15

**FECHAS DE REALIZACIÓN:** 7, 8 y 9 de octubre de 2015

### **PONENTES:**

Rafael Bravo Toledo  
Uxia Gutierrez Couto

### **CONTENIDOS:**

- Como buscar Guías de práctica clínica:
  - Publicadas en revistas- Filtro Pubmed
  - Productores
  - Clearinghouse
  - Disponibles en Internet
  - Metabuscadores: Tripdatabase

- Como buscar revisiones sistemáticas:
  - Filtro Pubmed
  - Cochrane Library y +
  - Otros recursos donde localizar revisiones sistemáticas
  - Utilizando resúmenes de artículos originales y revisiones sistemáticas: Revista de resúmenes, recursos que resumen la evidencia en Internet.
- Introducción la práctica clínica basada en la evidencia (PCE): Definición, historia y desarrollo
- Pasos en la práctica clínica basada en la evidencia
- Formulación de preguntas clínicas. Estructura PICO
- Bases para la búsqueda de información en la PCE
- Práctica- aspectos básicos para interpreta literatura científico medica
- Como buscar estudios originales
- Bases de datos
- PubMed- MEDLINE
- Otras base de datos ( que tengas y quieras contar)
- Como buscar artículos originales en PUBMED utilizando estrategia PICO
- Filtrando la búsqueda por tipo diseño artículo
- Filtros metodológicos -Clinical Queries (en PubMed, CINAHL, OVID etc.)
- Práctica. Lectura crítica de un artículo sobre tratamiento
- Revisión sistemática.: lo que se debe saber para interpretar y valorar una revisión
- Práctica. Lectura crítica de una revisión sistematiza

#### CURSO INICIACIÓN BÚSQUEDAS BIBLIOGRÁFICAS \_

**DIRIGIDO A:** Residentes de primer año (obligatorio) y resto de residentes opcional.

**NÚMERO DE HORAS:** 4

**FECHAS DE REALIZACIÓN:** 17 de Noviembre de 2015

**PONENTES:**

Uxia Gutierrez Couto

**CONTENIDOS:**

- Concepto de búsqueda bibliográfica y fuentes de información
- Biblosaúde. A biblioteca virtual do Sistema Sanitario público de Galicia
- Mergullador: Multibuscador y plataforma de acceso a los recursos en línea de biblosaúde.
- BICO: Catálogo online de las bibliotecas del Sistema Sanitario Público de Galicia
- Uptodate y Access Medicine
- Otros recursos. Fistera, Dialnet, PubMed...

## **SOPORTE VITAL AVANZADO EN TRAUMA GRAVE**

**DIRIGIDO A:** Obligatorio R2 MIR y R2 EIR-familia y opcional resto residentes.

**NÚMERO DE HORAS:** 18

**FECHAS DE REALIZACIÓN:** 24, 25, 26 y 30 de noviembre y 1 de diciembre de 2015.

### **PONENTES:**

Francisco Rascado Sedes  
Javier Abella Corral  
Antonio Delgado Campos  
Bruno Rodríguez González  
Yesica López Curbeira  
Fernando Otero Ibañez  
Fernando Souto Mata  
Eulalia Vives Rodríguez  
Gloria Prado Nuñez  
Ramón López de los Reyes  
Teresa Vilar Montesinos

### **CONTENIDOS:**

- Pre test e introducción
- Valoración inicial
- Shock
- Talleres
- Valoración inicial
- Vías periféricas
- Inmovilización
- Manexo de vía aérea, analgesia e sedación
- Trauma en columna e extremidades e htCE
- Vías Centrais
- Talleres
- Vía aérea
- Valoración inicial en TCE
- Taller vías centrales
- Traumatismo Toraco-abdominal
- Ventilación mecánica invasiva
- ECO-fast,
- Talleres
- Toracocentesis
- H ECO-fast
- Taller de VMI
- Simulación paciente politraumatizado e avaliación práctica

## PROGRAMA COMPLEMENTARIO ESPECÍFICO

### CURSO DE COMO HABLAR EN PÚBLICO Y PRESENTAR UNA COMUNICACIÓN CIENTÍFICA

**DIRIGIDO A:** Voluntario para todos los residentes.

**NÚMERO DE HORAS:** 13,5

**FECHAS DE REALIZACIÓN:** 26 de febrero y 05 y 12 de marzo de 2015

**PONENTE :** Marcelo Castelo

**CONTENIDOS:**

- La Persuación: el objetivo en una presentación; la información; la persuasión; la llamada a la acción; la mente consciente; la mente inconsciente; los tipos de audiencia; la idea central; el ponente; hacia el comunicador inolvidable; hacia el comunicador atractivo.
- El lenguaje verbal, el paraverbal y el no verbal: las palabras; las muletillas; la elocuencia; la voz; la adaptación del lenguaje a la audiencia; la mirada; las manos; los gestos; los silencios; nuestro cuerpo como parte del mensaje; el vestuario y la imagen; el dominio de la escena; el atril, la mesa y el escenario.
- Las emociones: la timidez; la vergüenza; el miedo al ridículo; la autoestima; el autocontrol; la aceptación individual; el uso de la adrenalina; el miedo escénico y el éxtasis escénico.
- La estructura: el control de los tiempos; el comienzo; el desarrollo; el final.
- Los siete pecados capitales de una presentación.
- Los siete hábitos para hacer presentaciones con Impacto.
- El secreto de la Persuación: la transición de fase hacia las presentaciones que dejan huella.

### CURSO PRESENTACIÓN MULTIMEDIA

**DIRIGIDO A:** Todos los residentes.

**NÚMERO DE HORAS:** 8

**FECHAS DE REALIZACIÓN:** 10 y 13 de marzo de 2015.

**PONENTE:**

Carlos Fernandez Buján

**CONTENIDOS:**

- Power Point.
- Otros medios actuales para la presentación de Comunicaciones.

### SESIONES DE RECICLAJE DE RCP

**DIRIGIDO A:** R4 MFyC y MIR, R5 MIR y R2-EIR (de familia y obstetricia) en 2 sesiones.

**NÚMERO DE HORAS:** 4 por sesión

**FECHAS DE REALIZACIÓN:** 1ª sesión 11 de febrero de 2015, 2ª sesión 11 de marzo de 2015

**PONENTES:**

Yesica López Curbeiraç  
Francisco Rascado Sedes

## CURSO DE RCP PEDIÁTRICA

**DIRIGIDO A:** R1(MFyC), R1 Pediatría, Gine-obstetricia y EIR (MFyC) EIR Matronas y R2,3,4  
(Que no lo realizaran anteriormente)

**NÚMERO DE HORAS:** 16

**FECHAS DE REALIZACIÓN:** 3, 4, 5 y 6 de Noviembre de 2015

### PONENTES:

Manuel Emilio García Fernández  
Jose Eduardo Luaces González  
Maravillas Santos Tapia  
Ana García Villar  
Laura Fernández Pereira  
Iria Carballeira González  
Rosa Romaris Barca.

### CONTENIDOS:

- Evaluación inicial
- Introducción y objetivos
- RCP básica
- Prácticas de RCP básica
- Vía aérea y ventilación
- Prácticas de vía aérea y ventilación
- Vías venosas
- Fármacos y líquidos
- Arritmias y desfibrilación
- Práctica de desfibrilación
- Práctica de vías
- RCP neonatal
- Práctica de RCP neonatal
- Práctica integrada
- Evaluación teórica final
- Encuesta final

## CURSO DOLOR (LAS 3 DESCONOCIDAS)

**DIRIGIDO A:** Todos los residentes.

**NÚMERO DE HORAS:** 4

**FECHAS DE REALIZACIÓN:** 3 de diciembre de 2015.

### PONENTES:

Marcelino Mosquera Pena  
Beatriz Mosquera Díaz  
Flor M<sup>a</sup> López Aneiros

### CONTENIDOS:

- Dolor irruptivo
  - Generalidades sobre el dolor irruptivo
  - Mecanismo de acción de los opioides en el tratamiento del dolor irruptivo
  - Actitud terapéutica ante el dolor irruptivo/incidental

- Manejo de la vía subcutánea
  - Taller via subcutánea
  - Practica de vía sc e utilización de infusores
- Cuarto escalón
  - Principales indicaciones del cuarto escalón (Técnicas del cuarto escalón)
  - Casos prácticos
- Examen final de evaluación del curso a los alumnos

#### **CURSO DE SIMULACIÓN CON ENDOTRAINER PARA RESIDENTES GINECOLOGÍA**

**DIRIGIDO A:** Residentes de ginecología.

**NÚMERO DE HORAS :** 4

**FECHAS DE REALIZACIÓN:** 18 y 23 de febrero, 8 de abril, 4 de mayo, 8 de junio, 5 de octubre, 23 de noviembre y 21 de diciembre de 2015.

**PONENTES:**

Silvia Rodríguez López  
 Carolina Aneiros Suárez  
 Raquel González Seoane

**CONTENIDOS:**

- Patología anexial: indicaciones quirúrgicas. Técnica da quistectomía y anexectomía laparoscópica.
- Complicaciones de la laparoscopia. Detección precoz de la existencia de una complicación .
- Histerectomías Laparoscópicas: Indicaciones quirúrgicas.
- Técnicas de entrada en Cirugía Laparoscópica

#### **TALLERES OBSTÉTRICOS:**

##### **ASISTENCIA AL PARTO NORMAL**

**DIRIGIDO A:** MIR de Obstetricia y Ginecología de primer año y EIR de primer año de Enfermería Obstétrico-Ginecológico (Matrona)

**NÚMERO DE HORAS:** 4

**FECHAS DE REALIZACIÓN:** 23 de junio de 2015

**PONENTES:**

Paula Pita García  
 Susana Canosa Hermida

**CONTENIDOS:**

- Recuerdo anatómico de la pelvis y de la cabeza fetal. Planos pélvicos, suturas y fontanelas.
- Fases del parto: dilatación, expulsivo y alumbramiento
- Asistencia al período de dilatación.
- Asistencia al período expulsivo.

- Asistencia al período de alumbramiento.
- El partograma.
- Mínimos de asistencia al recién nacido sano.
- Proyección de vídeos.
- Prácticas con maniquí.
- Simulación casos prácticos

#### **TALLER DE CIRUGÍA MENOR BÁSICO.**

**DIRIGIDO A:** Residentes de segundo y tercer año de Medicina Familiar y Comunitaria y EIR-Familia

**NÚMERO DE HORAS:** 12

**FECHAS DE REALIZACIÓN :** 16, 17 y 18 de marzo de 2015

#### **PONENTES:**

Ramón López de los Reyes  
Leandro Pita Caaveiro  
Eulalia Vives Rodríguez  
Beatriz Fernández Jorge

#### **CONTENIDOS:**

- DÍA 1: Taller teórico-práctico. Realización de práctica en material biológico inerte.
  - - Introducción a la cirugía menor:
    - Legislación vigente/Consideraciones médico legales/Consentimiento informado.
    - Evaluación médica del paciente
    - Registro de información.
    - Criterios mínimos de calidad.
    - Infraestructura en cirugía menor.
  - - Procedimientos básicos en Cirugía Menor
    - Preparación instrumental.
    - Preparación del cirujano.
    - Preparación del campo quirúrgico.
    - Técnicas anestésicas básicas.
    - Manejo del instrumental quirúrgico.
    - Material de sutura.
  - - Maniobras quirúrgicas básicas:
    - Incisión: lineal y fusiforme.
    - Disección: cortante y roma.
    - Hemostasia
    - Sutura.
    - Determinantes de un buen cierre tisular.
    - Suturas discontinuas: simple, subdérmico con nudo invertido, colchonero (horizontal y vertical), horizontal semienterrado y vertical semienterrado .
    - Suturas continuas: simple e intradérmica
  - - Cuidados postoperatorios:
  - - Aplicación de técnicas de cura húmeda a la herida quirúrgica: Técnica Mölndal.

- - Lesiones más frecuentes en cirugía menor:
  - Tumores epidérmicos.
  - Tumores mesenquimales.
  - Tumores melanocitarios.
  - Infecciones.
- - Manejo de bisturí eléctrico, punch, curetaje y otras técnicas .
- - Visualización de videos de intervenciones quirúrgicas.
- DÍA 2 y 3 :
  - Práctica en quirófano con 16 pacientes supervisados por dos cirujanos.

#### **CURSO DE ENTREVISTA CLÍNICA Y ATENCIÓN FAMILIAR:**

**DIRIGIDO A:** Todos los residentes

**NÚMERO DE HORAS :** 12

**FECHAS DE REALIZACIÓN :** 6, 7 y 8 de mayo de 2015

#### **PONENTES:**

Santiago Lago Canzobre  
Rosa Cerqueiro Landín

#### **CONTENIDOS:**

- CURSO DE ENTREVISTA CLINICA (6-7 Mayo)
  - Características de la relación médico-paciente.
  - Marco de la entrevista (dominio del espacio y tiempo, clima)
  - Características del entrevistador.
  - Percepción interpersonal (autoimágen, expectativas, valores)
  - Habilidades de escucha. Técnicas de apoyo narrativo.
  - Principios de la comunicación humana.
  - Destrezas en la comunicación.
  - La comunicación verbal y no verbal.
  - El interrogatorio - Tipos de preguntas, paso al área psicosocial y a la biológica.
  - Actitudes y errores que dificultan el proceso terapéutico.
  - La entrevista motivacional.
  - Las etapas del cambio.
  - La motivación para el cambio.
  - Principios de la entrevista motivacional.
  - Fases de la entrevista motivacional
  - La negociación.
  - Entrevista en situaciones especiales
    - Hiperfrecuentador
    - El acompañante
    - Dar malas noticias
- CURSO INTERVENCIÓN FAMILIAR (8 MAYO)
  - La familia
    - Funciones de la familia.
    - Modelos de familia.
    - La familia como sistema
    - Tipos de familia.

- El ciclo vital familiar
  - La pareja
  - Los hijos
- Crisis familiares
  - Acontecimiento vitales estresantes y su influencia en la familia
  - Desigualdades en salud
  - Enfermedad y familia
  - Familia y enfermedad terminal
  - Cuidadores
  - Duelo

#### **TALLER DE TRATAMIENTO DE HERIDAS, ÚLCERAS Y ESTOMAS:**

**DIRIGIDO A:** Todos los residentes

**NÚMERO DE HORAS:** 8

**FECHAS DE REALIZACIÓN:** 10 y 20 de abril de 2015

#### **PONENTES:**

Ramón López de los Reyes  
Eulalia Vives Rodriguez

#### **CONTENIDOS:**

##### **ULCERAS Y HERIDAS :**

- ULCERAS POR PRESION
  - Epidemiología, clasificación y valoración del riesgo ( Braden).
  - Estrategias de prevención.
  - Cuidados de las úlceras por presión:
    - Generales: cuidados de la piel , manejo de la humedad, cuidados nutricionales, manejo de la presión..
    - Específicos: preparación del paciente, cuidados piel periulceral, preparación lecho ulceral, cambio apósitos ,valoración herida, limpieza herida y valoración del dolor.
    - Método de Registro: Monitorización: IMEUPP, RESVECH 2.0
  - Catálogo de productos cura en ambiente húmedo.
    - Preparación del lecho de la úlcera y cura en ambiente húmedo.
    - Desbridamiento, mantenimiento del equilibrio bacteriano y control del exudado.
    - Catálogo de apósitos y combinaciones.
  - Casos prácticos
- ULCERAS VASCULARES
  - Epidemiología e importancia.
  - Prevención.
  - Clasificación: venosas y arteriales.
  - Tratamiento.
  - Casos Prácticos.
- PIE DIABETICO
  - Epidemiología e importancia del pie diabético.
  - Neuropatía motora y sensitiva.
  - Prevención e higiene.
  - Tratamiento: medidas generales y locales.

- OTRAS :
  - Quirúrgicas.
    - Definición de la herida quirúrgica.
    - Infección del sitio quirúrgico.
    - Contaminación, colonización e infección.
    - Clasificación .
    - Tipos de infección.
    - Obtención de muestras.
    - Prevención de la infección.
    - Directrices de tratamiento: cura en ambiente seco y húmedo: Cura Mólndal.
  - Traumáticas.
    - Tumorales
- CUIDADOS OSTOMIAS:
  - DEFINICION.
  - CLASIFICACION.
    - Por localización anatómica.
    - Otras clasificaciones.
  - REPERCUSION FISIOLOGICA EN EL PACIENTE..
  - REPERCUSION PSICOLOGICA EN EL PACIENTE.
  - DISPOSITIVOS PARA CUIDADOS DE OSTOMIAS Y PIEL PERILESIONAL.
  - CUIDADOS DE OSTOMIAS
    - Cuidados del propio estoma.
    - Cuidados piel perilesional.
    - Estilo de vida.
    - Actividad física y deportiva.
    - Trabajo.
    - Actividad sexual.
    - Viajes.
    - Alimentación.
    - Irrigación por colostomía.
  - CASOS PRACTICOS CON MATERIAL REAL SOBRE MODELOS ANATOMICOS.

## EN COLABORACIÓN CON LA COMISIÓN DE DOCENCIA DE PRIMARIA

### TALLER DE GINECOLOGÍA

**DIRIGIDO A:** Residentes de tercer año de Familia (previo a rotación), y EIR matronas

**FECHAS DE REALIZACIÓN:** 7, 8 y 9 de abril de 2015

#### PONENTES:

Juan Carlos Bermúdez León  
 Manuel Veiga Tuimil  
 Veronica Míguez Vázquez  
 Raquel Abelleira Sanjurjo  
 Silvia Rodríguez López  
 Carolina Aneiros Suárez  
 María Aurea Calaza Vazquez  
 Raquel González Seoane

#### CONTENIDOS:

- Vulvovaginitis
- Anticoncepción.
- Indicaciones actuales del estudio de hormonas sexuales en la mujer. Amenorrea. Síndrome del ovario poliquístico.
- La pareja estéril. Aborto recurrente.
- Dismenorrea. Dolor pélvico.
- Cribado citológico del cáncer de cuello uterino
- Criterios derivación a Consultas Ginecología
- Control embarazo normal. Criterios derivación a C. Alto Riesgo Obstétrico.
- Urgencias obstétricas. Atención al parto normal
- Atención al parto normal (taller práctico)
- Sangrado genital anormal.
- Menopausia
- Prevención del cáncer ginecológico.
- Ecografía obstétrica y ginecológica en atención primaria.

#### CUIDADOS PALIATIVOS

**DIRIGIDO A:** Residentes de Medicina Familiar y Comunitaria

**NÚMERO DE HORAS :** 2

**FECHAS DE REALIZACIÓN :** 13 de abril de 2015

#### PONENTES:

Marcelino Mosquera Pena  
Carmen Carballada Rico

#### CONTENIDOS:

- Conceptos básicos.
- Atención paliativa.
- Enfermedad Avanzada y Compleja.
- Plan Gallego de Cuidados Paliativos. Dispositivos en ASF.
- Historia clínica y toma de decisiones en Cuidados Paliativos.
- Caso clínico.
- Escenarios clínicos en la toma de decisiones al final de la vida: eutanasia y suicidio asistido, limitación del esfuerzo terapéutico, rechazo de tratamiento, sedación paliativa.
- Casos clínicos.

#### TALLER DE OTORRINOLARINGOLOGÍA

**DIRIGIDO A:** Residentes de tercer año de Medicina Familiar y Comunitaria

**NÚMERO DE HORAS :** 4 horas

**FECHAS DE REALIZACIÓN :** 9 de marzo de 2015

#### PONENTES:

Rosa Babarro Fernández

#### CONTENIDOS:

- INTRODUCCIÓN
- OTOLOGÍA
  - Patología del pabellón auricular
  - Patología ótica
    - Anamnesis
    - Síntomas

- Exploración física
- Hallazgos otoscópicos
- Manejo de otitis externa
- Manejo otomicosis
- Manejo otitis media aguda
- Manejo otitis media crónica simple
- Diagnóstico diferencial OTALGIA/OTORREA
- Diagnóstico diferencial OTALGIA
- Complicaciones de las otitis
- RINOLOGÍA
  - Exploración Física
  - Patología inflamatoria
    - Diagnóstico
    - Exploración física y pruebas complementarias
    - Complicaciones
    - Tratamiento
  - Patología traumática
    - Diagnóstico
    - Pruebas complementarias
    - Complicaciones
  - Epistaxis
    - Manejo y tipos de taponamiento
- LARINGOLOGÍA
  - Anatomía
  - Exploración física
  - Patologías
- CAVIDAD ORAL
  - Anatomía
  - Cuadros patológicos
- PATOLOGÍA TUMORAL
- PARÁLISIS FACIAL
  - Diagnóstico
  - Exploración física
  - Tratamiento
- HIPOACUSIA SÚBITA
  - Diagnóstico
  - Tratamiento
- PATOLOGÍA VESTIBULAR
  - Anamnesis
  - Exploración física
  - Tratamiento
- RADIOLOGÍA EN EL ÁREA ORL

## TALLER DE OFTALMOLOGÍA

**DIRIGIDO A:** Residentes de tercer año de Medicina Familiar y Comunitaria

**NÚMERO DE HORAS :** 4 horas

**FECHAS DE REALIZACIÓN :** 2 de marzo de 2015

### PONENTES:

Rosa Arroyo Castillo  
Elena Rodríguez García

### CONTENIDOS:

- Anamnesis en oftalmología
- ¿Cómo realizar una exploración ocular?
- Diagnóstico de las patologías oftalmológicas más frecuentes
- Tratamiento de las patologías y manejo de fármacos de uso oftalmológico
- Interpretación de retinografías digitales
- Urgencias oftalmológicas: de la conjuntivitis al papiledema.
- Sesión práctica:
  - Exploración de agudeza visual cercana y lejana
  - MOE y MOI (motilidad ocular extrínseca e intrínseca)
  - Tonometría y exploración con lámpara de hendidura
  - Exploración de fondo de ojo
  - Otras técnicas diagnósticas: campimetría, OCT, paquimetría, biometría, etc

## GENOGRAMA EN LA CONSULTA DE ATENCIÓN PRIMARIA

**DIRIGIDO A:** Residentes de Medicina Familiar y Comunitaria

**NÚMERO DE HORAS :** 4 horas

**FECHAS DE REALIZACIÓN :** 24 de marzo de 2015

### PONENTES:

Portal Gonzalez Lorenzo

### CONTENIDOS:

- Parte Teórica:
  - Definición
  - Fases del Genograma: construir, leer e interpretar
  - ¿Cuándo debemos utilizar el Genograma?
  - Limitaciones en el uso del Genograma
  - Formato del Genograma: simbología y uso del programa GenoPro
  - La entrevista para construir el Genograma
- Parte Práctica:
  - Construcción de nuestro propio genograma
  - Construcción y análisis de diferentes genogramas:
  - Estudio del desarrollo familiar
  - Investigación de los problemas psicosociales
  - Abordaje familiar en pacientes con enfermedades crónicas y terminales
  - En el estudio de personas mayores dependientes
- Discusión de casos y conclusiones.

## CURSO DE VIOLENCIA Y MALTRATO:

**DIRIGIDO A:** Residentes de Medicina Familiar y Comunitaria

**NÚMERO DE HORAS :** 4 horas

**FECHAS DE REALIZACIÓN :** 9 de marzo de 2015

**PONENTES:**

Juan Carlos Prados Moreno

**CONTENIDOS:**

- TEMA 1. INTRODUCCIÓN.
  - Conceptos básicos.
  - Construcción del género: sexo y género.
  - Identidad y roles de género.
  - Ejemplos prácticos
- TEMA 2. EPIDEMIOLOGÍA DE LA VIOLENCIA DE GÉNERO.
  - Incidencia mundial, incidencia estatal e incidencia autonómica.
  - Análisis y reflexión sobre los datos presentados.
- TEMA 3. ASPECTOS BÁSICOS DE LA VIOLENCIA.
  - Definición y tipos de violencia.
  - Definición y tipos de violencia de género.
  - La violencia intrafamiliar: consideraciones.
  - Mitos y prejuicios acerca de la violencia de género.
- TEMA 4. DETERMINANTES DE LA VIOLENCIA DE GÉNERO.
  - Factores socioculturales.
  - Factores individuales.
  - Factores familiares.
  - Factores comunitarios.
  - Factores de protección.
- TEMA 5. CICLO DE LA VIOLENCIA DE GÉNERO EN EL ÁMBITO DOMESTICO.
  - Definición.
  - Fases y conductas asociadas.
  - Cronificación del ciclo.
  - Análisis y puesta en común mediante caso práctico.
- TEMA 6. EL AGRESOR.
  - El agresor.
  - Características, tipos y perfiles. ¿existen perfiles?
  - Modus operandi.
  - Falsos mitos sobre la violencia y el agresor.
- TEMA 7. LA VÍCTIMA.
  - Estado emocional y sentimientos:
    - - Negación.
    - - Justificación.
    - - Minimización.
    - - Miedo.
    - - Indefensión.
  - Síndromes y trastornos asociados:

- - Síndrome de la mujer maltratada.
  - - Síndrome de Estocolmo de la violencia doméstica.
  - - Síndrome de indefensión aprendida.
  - - Trastorno de estrés postraumático.
- TEMA 8. REPERCUSIONES PSICOLÓGICAS DE LA VIOLENCIA DE GÉNERO Y DOMÉSTICA.
    - En la mujer:
      - Manifestaciones físicas.
      - Manifestaciones psíquicas.
      - Manifestaciones sociales y laborales.
    - En menores:
      - Maltrato directo.
      - Maltrato indirecto.
      - Síntomas regresivos.
      - Somatizaciones.
      - Trastornos de conducta.
      - Aprendizaje de roles agresor/víctima.
      - Ejemplos prácticos y puesta en común.
    - En personas mayores:
      - Sintomatología física. Sintomatología neuropsicológica.
  - TEMA 9. ATENCIÓN A LAS VÍCTIMAS EN LA ETAPA INICIAL.
    - Impacto emocional: Primeros Auxilios Psicológicos.
    - Habilidades de comunicación con la víctima. Empatía.
    - Pautas a seguir: Qué hacer. Qué no hacer.
    - Ejemplos prácticos.
  - TEMA 10. LA ENTREVISTA CON LA MUJER.
    - Ejemplos de entrevista.
    - Consideraciones durante la entrevista.
    - Role Playing.
    - Discusión y puesta en común.
  - TEMA 11. ASESORAMIENTO Y AYUDA EN EL PROCESO.
    - Medidas de protección a la víctima y su familia desde la perspectiva psicosocial.
    - Prevención de riesgos tras episodios de violencia.
    - Dispositivos y recursos disponibles.
    - Programas de atención psicológica.

**SESIÓNS CLÍNICAS XERAIS**

DATA	TÍTULO	RELATOR/A SERVIZO RESPONSABLE
29/01/2015	Análisis y comparativa de dos estancias formativas: Perú vs Alemania	Dra. Claudia Esparza Anyosa (Residente de MFyC ) Dra. Paulina Duarte Bermúdez (Residente de MFyC)
05/02/2015	La seguridad del paciente: un compromiso de todos. Análisis de resultados de la XXIF en 2014	En nombre del núcleo de seguridad de pacientes: José Pesado Cartelle (Supervisor Área de Calidad) Silvia Rodríguez Dapena (Directora Procesos Soporte)
26/02/2015	Presente y futuro de la Simulación Clínica en la Gerencia de Gestión Integrada de Ferrol	Dra. Eulalia Vives Rodríguez Dr. Ramón López de los Reyes Dr. Francisco Rascado Sedes
26/03/2015	Sííí...! Se puede disminuir la infección de la herida quirúrgica. Resultados en histerectomía abdominal	Dr. José Francisco García Rodríguez
23/04/2015	Experiencia de Servicio de Admisión y Documentación Clínica en la implantación del Sistema de Calidad según la norma: ISO 9001:2008.	Dª Coral Rodríguez Fouz D. Xosé Antón Amado Golpe D. Elena Fernández Troncoso D. Enrique Díaz López
20/05/2015	Qué significa ser sanitario Hoy	Dr. Javier Martínez Pérez Mendaña
18/06/2015	La Atención Psiquiátrica en domicilio: De Ferrol a California	Dr. Alberto Durán Rivas Dra. Iria Fernández Baz
29/10/2015	Proyecto COPPADIS: "Cohorte de Pacientes con Enfermedad de Parkinson en España. 2015"	Dr. Diego Santos García
18/11/2015	Resultados del programa de optimización del uso de antimicrobianos (PROA) en el año 2015 en la Gerencia de Gestión Integrada de Ferrol".	BELEN BARDÁN GARCÍA (Farmacia) FERNANDA PEÑA RODRÍGUEZ (Microbiología) JOSÉ FRANCISCO GARCÍA RODRÍGUEZ (Unidad de Enfermedades Infecciosas)

## UNIDADE DE FORMACIÓN

### ACTIVIDADE FORMATIVA PERSOAL SANITARIO

CURSO	EDICION	DESTINATARIOS	Nº HORAS	CREDITOS	PAZAS	SOLICITAN	APTOS	DIAS Y HORAS
A ENFERMARÍA ANTE OS COIDADOS DUN PACIENTE OSTOMIZADO. En colaboración con Coloplast	1	Diplomados/ Grao de Enfermaría	4	0,8	30	42	30	25 de Maio de 2015 de 16:30 a 20:30 horas
A HIXIENE DE MANS NA PREVENCIÓN DA INFECCIÓN NOSOCOMIAL	4	Diplomados en Enfermaría/ Grao en Enfermería	4	0,8	120	116	100	15 de Abril de 2015 de 09:00 a 13:00 horas. 15 de Abril de 2015 de 16:30 a 20:30 horas 28 de Outubro de 2015 de 10:00 a 14:00 horas 28 de Outubro de 2015 de 16:30 a 20:30 horas
ACTUACIÓN DO PERSOAL DE ENFERMARÍA ANTE O PACIENTE TERMINAL	1	Diplomados en Enfermaría/ Grao en Enfermería e Técnicos en Coidados de Enfermaría	4	0,7	24	73	24	9 de Decembro de 2015 de 16:30 a 20:30 horas
ACTUALIZACIÓN ASMA, EPOC E TERAPIA INHALADA. En colaboración con Chiesi	1	Licenciados/ Grao en Medicina e Dipl/Grad. en Enfermaría	4		30	55	51	11 de Maio de 2015 de 17:00 a 21:00 horas
ACTUALIZACIÓN EN CICATRICES	1	Diplomados en Enfermaría/Grao en enfermería	2,5	0,5	30	36	30	27 de Abril de 2015 de 16:30 a 19:00 horas
ACTUALIZACIÓN EN ESTUDIOS DE TAC PROTOCOLOS E SITUACIÓN CRÍTICA	1	Técnicos Superiores en Imaxe para o Diagnóstico	14	2,7	24	33	24	2 de Decembro de 2015 de 16:30 a 17:30 horas 3 de Decembro de 2015 de 16:30 a 18:30 horas 17 de Decembro de 2015 de 16:00 a 17:00 horas 18 de Decembro de 2015 de 16:30 a 18:30 horas 21 e 22 de Decembro de 2015 de 16:30 a 20:30 horas
ACTUALIZACIÓN EN PSORIASIS E URTICARIA	1	Licenciados en Medicina/ Grao en Medicina	3	0,6	50	17	15	1 de Outubro de 2015 de 16:30 a 20:00 horas
ACTUALIZACIÓN NA INTERPRETACIÓN DO ELECTROCARDIOGRAMA	1	Diplomados en Enfermaría/Grao de Enfermaría	8	1,7	24	30	24	11 e 13 de Maio de 2015 de 16:30 a 19:30 horas 14 de Maio de 2015 de 16:30 a 18:30 horas
ANÁLISE DAS ARRITMIAS CARDÍACAS E INTERPRETACIÓN DA TELEMETRÍA	1	Diplomados en enfermaría/Grao en enfermería	4	0,8	24	34	24	28 e 30 de Abril de 2015 de 16:30 a 18:30 horas
ASISTENCIA AO PARTO DE NALGAS E A DISTOCIA DE OMBROS	1	Licenciados en Medicina / Grao en Medicina	4	0,7	10	7	6	18 de Maio de 2015 de 16:00 a 20:00 horas
ASISTENCIA AO PARTO DE NALGAS E A DISTOCIA DE OMBROS	1	Diplomados/ Grao en Enfermaría	4	0,9	8	14	8	22 de Maio de 2015 de 16:00 a 20:00 horas
ATENCIÓN ÁS URXENCIAS PEDIÁTRICAS DENDE ATENCIÓN PRIMARIA	1	Licenciados en Medicina/Grao en Medicina	4	0,5	30	12	11	5 de Maio de 2015 de 16:30 a 20:30 horas

CURSO	EDICION	DESTINATARIOS	Nº HORAS	CREDITOS	PAZAS	SOLICITAN	APTOS	DIAS Y HORAS
AULA ABERTA SILICON E GACELA	5	Diplomados en Enfermaría/ Grao en Enfermaría	2		100	15	15	22 de Xuño de 2015 de 08:00 a 10:00 horas 24 de Xuño de 2015 de 08:00 a 10:00 horas 26 de Xuño de 2015 de 08:00 a 10:00 horas 30 de Xuño de 2015 de 08:00 a 10:00 horas 30 de Xuño de 2015 de 13:00 a 15:00 horas
AVANZADO DE ACTUACIÓN ANTE EMERGENCIAS PLAN AUTOPROTECCIÓN	4	Todos os profesionais	5		216	216		3 de Xuño de 2015 de 08:30 a 13:30 horas. 3 de Xuño de 2015 de 15:00 a 20:00 horas. 4 de Xuño de 2015 de 08:30 a 13:30 horas. 4 de Xuño de 2015 de 15:00 a 20:00 horas
BÁSICO DE XESTIÓN DE CALIDADE	1	Todos os profesionais sanitarios	16	2,5	30	16	14	20, 21, 22 e 23 de Outubro de 2015 de 16:30 a 20:30 horas
BIOSEGURIDAD: PREVENCIÓN DA INFECCION ASOCIADA A CATETER. En colaboración con Hospira	2	Diplomados en enfermaría / Grao en enfermaría	2	0,3	30	24	22	8 de Abril de 2015 de 12:00 a 14:00 horas
BÚSQUEDAS BIBLIOGRÁFICAS NIVEL BÁSICO	1	Todos os Profesionais Sanitarios Titulados (Diplomados / Licenciados / Grao), Todos os Profesionais da área sanitaria de Formación Profesional	4	0,7	20	18	15	9 e 18 de Xuño de 2015 de 16:30 a 18:30 horas
CIRURXÍA MENOR AVANZADA	2	Diplomados en Enfermaría / Grao en Enfermaría, Licenciados en Medicina / Grao en Medicina	12	2	40	32	30	9, 10 e 11 de Xuño de 2015 de 16:30 a 20:30 horas 9, 10 e 11 de Decembro de 2015 de 16:30 a 20:30 horas
CIRURXÍA MENOR BÁSICO	5	Diplomados en Enfermaría / Grao en Enfermaría e Licenciados en Medicina / Grao en Medicina	8	1,3	100	159	78	19 e 20 de Febreiro de 2015 de 16:30 a 20:30 horas 27 e 28 de Abril de 2015 de 16:30 a 20:30 horas 26 e 27 de Maio de 2015 de 16:30 a 20:30 horas 8 e 9 de Outubro de 2015 de 16:30 a 20:30 horas
COIDADADO INTEGRAL AO PACIENTE UROLÓXICO. En colaboración con Coloplast	1	Diplomados en Enfermaría / Grao en Enfermaría, Técnicos en Coidados Auxiliares en Enfermaría	2,5	0,4	30	36	31	17 de Xuño de 2015 de 16:30 a 19:00 horas
COIDADADO INTEGRAL DAS OSTOMÍAS DIXESTIVAS E UROLÓXICAS. En colaboración con Hollister	1	Diplomados en Enfermaría / Grao en Enfermaría	4	0,8	12	10	9	3 de Xuño de 2015 de 16:30 a 20:30 horas
COIDADADO POSTURAL AO PACIENTE CON HEMIPARESIA	1	Técnicos en Coidados Auxiliares de Enfermaría e Celadores	8	1,4	18	32	18	18 e 21 de Decembro de 2015 de 16:30 a 20:30 horas
COIDADADOS AO PACIENTE PORTADOR DE SONDA DE GASTROSTOMÍA ENDOSCÓPICA PERCUTÁNEA PEG	1	Diplomados en Enfermaría, Licenciados en Medicina	1,5	0,3	26	38	25	22 de Abril de 2015 de 13:30 a 15:00 horas

CURSO	EDICION	DESTINATARIOS	Nº HORAS	CREDITOS	PAZAS	SOLICITAN	APTOS	DIAS Y HORAS
COMO ELABORAR PROCEDEMENTOS E PROTOCOLOS DE TRABALLO PARA ENFERMEIROS	1	Diplomados en Enfermería / Grao en Enfermería	8	1,5	20	12	10	3 e 4 de Decembro de 2015 de 16:30 a 20:30 horas
COMUNICACIÓN NEURODEGENERATIVA	1	Licenciados en Medicina / Grao en Medicina, Psicólogo Especialista en Psicoloxía Clínica, Diplomados en Enfermería / Grao en Enfermería	8	1,9	24	15	14	7 e 22 de Outubro de 2015 de 16:30 a 20:30 horas
CONTROL DO BENESTAR FETAL DURANTE O PARTO	1	Licenciados en Medicina / Grao en Medicina, Diplomados en Enfermería / Grao en Enfermería	4	1	21	22	20	16 de Novembro de 2015 de 16:00 a 20:00 horas
CUIDADO DE OSTOMÍAS PARA ENFERMARÍA ON LINE. En colaboración con Hollister	1	Diplomados en Enfermería / Grao en Enfermería	110	8,1	12	33	12	12 de Marzo de 2015 de a horas
CURSO BÁSICO DE EMERXENCIAS PLAN DE AUTOPROTECCIÓN	7	Todos os profesionais de Atención Hospitalaria	1,5		234	201	201	8 de Xuño de 2015 de 13:30 a 15:00 horas. 8 de Xuño de 2015 de 15:00 a 16:30 horas. 9 de Xuño de 2015 de 13:30 a 15:00 horas. 9 de Xuño de 2015 de 15:00 a 16:30 horas 23 de Xullo de 2015 de 13:00 a 15:00 horas 18 de Agosto de 2015 de 15:00 a 17:00 horas 18 de Agosto de 2015 de 13:00 a 15:00 horas
CURSO BÁSICO DE EMERXENCIAS PLAN DE AUTOPROTECCIÓN ON LINE	1	Todos os profesionais de atención hospitalaria	1,5		1354	1353	1353	1 de Xuño de 2015 de 15:00 a 16:00 horas 12 de Xuño de 2015 de 16:00 a 16:30 horas
CURSO DE COMUNICACIÓN E LIDERADO PARA DIRECTIVOS	1	Licenciados en Medicina / Grao en Medicina, Diplomados en Enfermería / Grao en enfermería	20	3,1	20	14	14	14 e 21 de Abril de 2015 de 16:00 a 20:00 horas 12 e 19 de Maio de 2015 de 16:00 a 20:00 horas 16 de Xuño de 2015 de 16:00 a 20:00 horas
CURSO DE INTRODUCCIÓN Á NEUROPSICOLOXÍA	1	Psicólogo Especialista en Psicoloxía Clínica, Licenciados en Medicina / Grao en Medicina	12	2	50	30	30	27 de Maio de 2015 de 12:00 a 15:00 horas 3 e 10 de Xuño de 2015 de 12:00 a 15:00 horas 17 e 24 de Xuño de 2015 de 13:30 a 15:00 horas
DIFUSION CIENTIFICA NA WEB 20	1	Todos os Profesionais Sanitarios Titulados (Diplomados / Licenciados / Grao), Todos os Profesionais Sanitarios de Formacion Profesional de Grao Superior	12	2,4	30	27	26	4 de Maio de 2015 de 08:00 a 15:00 horas 18 de Maio de 2015 de 08:00 a 13:00 horas

CURSO	EDICION	DESTINATARIOS	Nº HORAS	CREDITOS	PAZAS	SOLICITAN	APTOS	DIAS Y HORAS
DOAZON E TRASPLANTE. En colaboración con la Oficina de Coordinación de Transplantes de Galicia	1	Diplomados en Enfermería / Grao en Enfermería, Técnicos en Coidados Auxiliares de Enfermería	8	1,5	30	55	30	25 e 26 de Maio de 2015 de 16:00 a 20:00 horas
ELECTROCARDIOGRAFÍA AVANZADA	1	Licenciados en Medicina / Grao en Medicina, Diplomados en Enfermería / Grao en Enfermería	9	2	25	37	31	27, 28 e 29 de Outubro de 2015 de 16:00 a 19:00 horas
EXPERIENCIA CLÍNICA EN PACIENTES CON ENFERMEDAD DE CROHN.	1	Licenciados en Medicina / Grado en Medicina	9,5	2	52	52	47	18 de Maio ao 31 de decembro de 2015
FACTORES PREDICTIVOS DE MALA EVOLUCIÓN EN LA ENFERMEDAD INFLAMATORIA INTESTINAL.	1	Licenciados en Medicina / Grao en Medicina	12	2,4	28	28	24	27 de Novembro de 2015 presencial de 17:00 a 19:00 horas. E 9 horas online
FORMACIÓN DE INSTRUCTORES EN SIMULACIÓN CLÍNICA	2	Todos os Profesionais Sanitarios Titulados (Diplomado / Licenciado / Grao)	8	1,4	31	51	30	24 e 25 de Febreiro de 2015 de 16:30 a 20:30 horas 26 e 27 de Marzo de 2015 de 16:30 a 20:30 horas
FORMACIÓN SOBRE SILICON MÓDULO DE ADMINISTRACIÓN DE MEDICACIÓN PARA ENFERMARÍA	3	Diplomados en Enfermería / Grao en Enfermería	2		64	54	52	22 de Xuño de 2015 de 12:00 a 14:00 horas. 22 de Xuño de 2015 de 16:30 a 18:30 horas, 26 de Xuño de 2015 de 12:00 a 14:00 horas
HEMORRAXIA POSTPARTO	1	Licenciados en Medicina / Grao en Medicina e Diplomados en Enfermería / Grao en Enfermería	4	0,8	10	17	11	13 de Outubro de 2015 de 16:00 a 20:00 horas
II CURSO DE ACTUALIZACIÓN EN PATOLOXÍA CARDIOVASCULAR	1	Licenciados en Medicina / Grao en Medicina	16,25	2,5	30	29	29	7, 14 e 21 de Outubro de 2015 de 16:30 a 19:00 horas 29 de Outubro de 2015 de 16:30 a 18:40 horas 4 e 11 de Novembro de 2015 de 16:30 a 19:00 horas 18 de Novembro de 2015 de 16:30 a 18:00 horas
II CURSO DE TERAPIA ELECTROCONVULSIVA	1	Diplomados en Enfermería, Licenciados en Medicina e Licenciados en Psicoloxía	7		62	61	60	22 de Abril de 2015 de 09:00 a 13:00 horas e de 15:00 a 18:00 horas
II OBRADOIRO DE ENDOSCOPIA APLICADA Á ENFERMIDADE INFLAMATORIA INTESTINAL	1	Licenciados en Medicina / Grado en Medicina	9,5	2,2	30	31	23	24 de Abril de 2015 de 12:00 a 13:45 horas e de 15:00 a 18:45 horas 25 de Abril de 2015 de 09:30 a 13:30 horas
ILLAMENTOS NAS UNIDADES DE HOSPITALIZACIÓN	1	Diplomados en Enfermería / Grao en Enfermería e Técnicos en Coidados Auxiliares de Enfermería	3	0,7	30	60	30	3 de Novembro de 2015 de 16:30 a 19:30 horas

CURSO	EDICION	DESTINATARIOS	Nº HORAS	CREDITOS	PAZAS	SOLICITAN	APTOS	DIAS Y HORAS
INMUNOTERAPIA ESPECIFICA SUBCUTÁNEA CON INHALANTES	1	Diplomados en Enfermería, Licenciados en Medicina	2	0,4	24	8	8	25 de Xuño de 2015 de 13:00 a 15:00 horas
IV CURSO DE ASESORÍA EN LACTACIÓN MATERNA. En colaboración con BBTTA	1	Diplomados en Enfermería / Grao en Enfermería, Técnicos en Coidados Auxiliares de Enfermería	32	5,8	10	7	7	7 de Marzo de 2015 de 10:00 a 14:30 horas e de 16:00 a 20:30 horas 14 de Marzo de 2015 de 16:00 a 20:30 horas 21 de Marzo de 2015 de 10:00 a 14:30 horas e de 16:00 a 18:30 horas 28 de Marzo de 2015 de 16:00 a 18:30 horas
LACTACIÓN MATERNA NAS SITUACIÓNS ESPECIAIS. En colaboración con BBTTA	1	Diplomados en Enfermería / Grao en Enfermería, Técnicos en Coidados Auxiliares de Enfermería	6	0,9	10	8	8	21 de Marzo de 2015 de 10:00 a 12:30 horas e de 16:00 a 19:30 horas
LIMPEZA E DESCONTAMINACIÓN DE FERIDAS CRÓNICAS. Coa colaboración de Braun.	1	Diplomados en Enfermería / Grao en Enfermería, Licenciados / Grao en Medicina	1		30	25	23	7 de Outubro de 2015 de 13:30 a 14:30 horas
LOCALIZACIÓN DE GUÍAS CLINICAS	1	Todos os Profesionais Sanitarios Titulados (Diplomados / Licenciados / Grao), Todos os profesionais Sanitarios de Formación Profesional de Grao Superior	3	0,5	20	26	19	15 de Outubro de 2015 de 16:30 a 19:30 horas
MANEXO DA DOR AGUDA	1	Diplomados en Enfermería / Grao en Enfermería	6	1,1	24	17	11	15 e 16 de Xuño de 2015 e 16 de 16:30 a 19:30 horas
MANEXO DA VENTILACION MECÁNICA PEDIÁTRICA	1	Diplomados / Grao de Enfermería	12	2,1	12	13	12	26 de Maio de 2015 de 16:00 a 20:00 horas 2 e 9 de Xuño de 2015 de 16:00 a 20:00 horas
MANEXO DA VÍA SUBCUTÁNEA	1	Diplomados en Enfermería / Grao de enfermería	4	0,9	15	49	15	28 de Abril de 2015 de 16:30 a 20:30 horas
MOBILIZACIÓN DE PACIENTES TRAUMATOLÓXICOS	1	Técnicos en Coidados Auxiliares de Enfermería e Celadores	8	1,3	18	37	18	14 e 16 de Decembro de 2015 de 16:30 a 20:30 horas
MOBILIZACION NO EXTERIOR DO CENTRO	1	Licenciados en Medicina / Grao en Medicina, Diplomados en Enfermería / Grao en Enfermería, Técnicos en Coidados Auxiliares de Enfermería	4	0,9	16	31	16	20 de Outubro de 2015 de 16:30 a 20:30 horas

CURSO	EDICION	DESTINATARIOS	Nº HORAS	CREDITOS	PAZAS	SOLICITAN	APTOS	DIAS Y HORAS
NOVAS TECNOLOXIAS PARA O SEGUIMENTO DO PACIENTE CON DIABETES. En colaboración con Lilly.	1	Diplomados en Enfermaría / Grao en Enfermaría	2,5	0,4	24	20	19	20 de Xaneiro de 2015 de 16:30 a 19:00 horas
O SECREDO DA PERSUACCIÓN CÓMO DEIXAR SINL AO FALAR EN PÚBLICO	8	Diplomados en Enfermaría / Grao en Enfermaría, Técnicos en Coidados Auxiliares de Enfermaría	15		116	115	99	4, 11 e 18 de Xuño de 2015 de 16:00 a 21:00 horas. 23 e 24 de Xuño de 2015 de 16:00 a 21:00 horas 25 de Xuño de 2015 de 09:00 a 14:00 horas. 3, 10 e 17 de Setembro de 2015 de 16:00 a 21:00 horas 2, 9 e 16 de Setembro de 2015 de 09:00 a 14:00 horas 11, 18 e 25 de Setembro de 2015 de 09:00 a 14:00 horas 21 e 28 de Setembro de 2015 de 16:00 a 21:00 horas 5 de Outubro de 2015 de 16:00 a 21:00 horas 22 e 24 de Setembro de 2015 de 16:00 a 21:00 horas 1 de Outubro de 2015 de 16:00 a 21:00 horas
OBRADOIRO DE ADMINISTRACIÓN DE MEDICAMENTOS SILICON	5	Diplomados en Enfermaría	1,5		100	19	12	13 de Xullo de 2015 de 14:30 a 16:00 horas 14 de Xullo de 2015 de 13:00 a 14:30 horas 15 de Xullo de 2015 de 14:30 a 16:00 horas 16 de Xullo de 2015 de 13:00 a 14:30 horas 17 de Xullo de 2015 de 14:30 a 16:00 horas
OBRADOIRO DE REXISTROS E PLANS DE COIDADOS EN GACELA	5	Diplomados en Enfermaría e Técnicos de Coidados de Auxiliares de Enfermaría	1,5		100	24	22	13 de Xullo de 2015 de 13:00 a 14:30 horas 14 de Xullo de 2015 de 14:30 a 16:00 horas 15 de Xullo de 2015 de 13:00 a 14:30 horas 16 de Xullo de 2015 de 14:30 a 16:00 horas 17 de Xullo de 2015 de 13:00 a 14:30 horas
PREVENCIÓN DA INFECCIÓN NOSOCOMIAL CATETERES VASCULARES	1	Diplomados en Enfermería / Grao en Enfermería	4	0,7	24	17	16	14 de Decembro de 2015 de 16:30 a 20:30 horas
PREVENCIÓN DE RISCOS E VIXILANCIA DA SAUDE NA XXIF	1	Todos os profesionais	1,5		150	11	11	21 de Xullo de 2015 de 13:30 a 15:00 horas
REPARACIÓN DE DESGARROS DE ESFÍNTER DO ANO SOBRE MODELO ANIMAL	1	Licenciados en Medicina / Grao en Medicina e Diplomados en Enfermaría / Grao en Enfermería e	4	0,9	24	35	22	17 de Abril de 2015 de 16:30 a 20:30 horas

CURSO	EDICION	DESTINATARIOS	Nº HORAS	CREDITOS	PAZAS	SOLICITAN	APTOS	DIAS Y HORAS
RESOLUCIÓN DE DIFICULTADES NA LACTACIÓN MATERNA. En colaboración con BBTTA	1	Diplomados en Enfermería / Grao en Enfermería, Técnicos en Coidados Auxiliares de Enfermería	8	1,5	8	6	6	14 de Marzo de 2015 de 10:00 a 14:30 horas e de 16:00 a 19:30 horas
RESUCITACIÓN CARDIOPULMONAR PEDIÁTRICA	1	Diplomados en Enfermería / Grao en Enfermería	5	0,9	12	17	12	14 de Outubro de 2015 de 16:00 a 21:00 horas
SESIÓN ANALIZADORES DE GASES EN SANGRE RADIOMETER	1	Diplomados en Enfermería / Grao en Enfermería	1		20	20	20	14 de febreiro de 2015 de 14:00 a 15:00 horas
SESIÓN PRESENTACION DOS PROXECTOS NEUMONIA CERO E BACTERIEMIA CERO	1	Diplomados en Enfermería / Grao en Enfermería, Técnicos en Coidados Auxiliares de Enfermería	2,5		25	22	22	9 de Novembro de 2015 de 09:00 a 11:30 horas
SESIÓN PROTOCOLO DE INTERVENCION NA CONSULTA DO NENO SAN. CS Caranza	1	Diplomados en Enfermería / Grao en Enfermería	1		10	7	7	17 de marzo de 2015 de 14:30 a 15:00 horas
SESIÓN SOBRE ANTICOAGULACIÓN ORAL. CS Caranza	1	Diplomados en Enfermería / Grao en Enfermería	1		10	10	10	5 de marzo de 2015 de 14:30 a 15:00 horas
SESIÓN SOBRE CATETER DE SUBCLAVIA SEGURIDAD	3	Licenciados en medicina e Diplomados en enfermería	0,25		27	25	25	22 de Xaneiro de 2015 de 12:30 a 12:45 horas 22 de xaneiro de 2015 de 13:30 a 13:45 horas 22 de Xaneiro de 2015 de 08:15 a 09:00 horas
SESIÓN SOBRE DEPRESIÓN RESPIRATORIA NA UNIDADE DE REANIMACIÓN	1	Diplomados en Enfermería / Grao en Enfermería, Técnicos en Coidados Auxiliares de Enfermería	1,5		24	18	18	15 de Xuño de 2015 de 08:30 a 10:00 horas
SESIÓN SOBRE MEDIDAS PREVENTIVAS NA MANIPULACION DE AXENTES CITOSTÁTICOS	1	Licenciados en Medicina / Grao en Medicina, Diplomados en Enfermería / Grao en Enfermería e Técnicos en Coidados Auxiliares de Enfermería	0,5		24	13	13	19 de Xuño de 2015 de 08:15 a 08:45 horas
SESIÓN SOBRE O LOGAS	4	Todos os profesionais	2		230	258	258	26 de Marzo de 2015 de 08:30 a 10:30 horas. 11 de Maio de 2015 de 12:30 a 14:30 horas. 12 de Maio de 2015 de 08:30 a 10:30 horas 12 de Maio de 2015 de 12:30 a 14:30 horas
SESIÓN SOBRE O PROGRAMA CONECTA 72. CS Caranza	1	Diplomados en Enfermería / Grao en Enfermería	1		10	8	8	4 de febreiro do 2015 de 14:30 a 15:00 horas

CURSO	EDICION	DESTINATARIOS	Nº HORAS	CREDITOS	PAZAS	SOLICITAN	APTOS	DIAS Y HORAS
SESIÓN VENTILACIÓN MECÁNICA NO INVASIVA PARA ENFERMERÍA	1	Diplomados en Enfermería	1		24	8	7	24 de Marzo de 2015 de 13:00 a 14:00 horas
SESIÓNS DE ACTUALIZACION EN MEDICINA INTERNA	1	Licenciados en Medicina / Grao en Medicina	3	0,6	30	30	12	24 de Novembro de 2015 de 08:30 a 09:30 horas 1 e 15 de Decembro de 2015 de 08:30 a 09:30 horas
SIMULACION DE PACIENTE AXITADO	1	Licenciados en Medicina / Grao en Medicina, Diplomados en Enfermería / Grao en Enfermería	8	1,8	15	22	15	1 e 2 de Xuño de 2015 de 16:30 a 20:30 horas
SIMULACIÓN DE SITUACIÓN DE PARADA OU PERIPARADA NAS UNIDADES DE HOSPITALIZACIÓN	2	Licenciados en Medicina / Grao en Medicina, Diplomados en Enfermería / Grao en Enfermería	9,5	1,9	48	44	35	29 de Abril de 2015 de 16:00 a 20:30 horas 30 de Abril de 2015 de 16:00 a 21:00 horas 6 e 7 de Outubro de 2015 de 16:30 a 20:30 horas
SIMULACIÓN DE URXENCIAS NEUMOLÓXICAS	1	Licenciados en Medicina / Grao en Medicina, Diplomados en Enfermería / Grao en Enfermería	11,75	2,4	24	29	25	15 e 16 de Xuño de 2015 e 16 de 16:00 a 20:00 horas 17 de Xuño de 2015 de 16:00 a 19:45 horas
SOPORTE VITAL AVANZADO	1	Licenciados / Grao en Medicina, Diplomados / Grao en enfermería	17,5	3,8	24	16	11	11, 12 e 13 de Maio de 2015 de 16:30 a 21:00 horas 14 de Maio de 2015 de 16:30 a 20:30 horas
SOPORTE VITAL AVANZADO EN TRAUMA GRAVE	2	Licenciados en Medicina / Grao en Medicina e Diplomados en Enfermería / Grao en Enfermería	22	4,6	48	68	54	14, 15 e 16 de Abril de 2015 de 16:00 a 20:00 horas 21 e 22 de Abril de 2015 de 16:00 a 21:00 horas 24, 25 e 30 de Novembro de 2015 de 16:00 a 20:30 horas 1 de Decembro de 2015 de 16:00 a 21:00 horas
SOPORTE VITAL BÁSICO E MANEXO DO DESFIBRILADOR SEMIAUTOMÁTICO	2	Todos os profesionais sanitarios	4	0,9	48	96	48	10 de Abril de 2015 de 16:30 a 20:30 horas 1 de Outubro de 2015 de 16:30 a 20:30 horas
SOPORTE VITAL BÁSICO EN XESTANTES	1	Licenciados en Medicina / Grao en Medicina, Diplomados en Enfermería / Grao en Enfermería	4	0,6	16	23	16	14 de Decembro de 2015 de 16:30 a 20:30 horas
TÉCNICAS INVASIVAS	2	Licenciados en Medicina / Grao en Medicina, Diplomados en Enfermería / Grao en Enfermería	9	2,1	48	62	47	3 e 4 de Marzo de 2015 de 16:30 a 21:00 horas 19 de Maio de 2015 de 16:30 a 21:00 horas 20 de Maio de 2015 de 16:30 a 20:30 horas

CURSO	EDICION	DESTINATARIOS	Nº HORAS	CREDITOS	PAZAS	SOLICITAN	APTOS	DIAS Y HORAS
TEÓRICO PRÁCTICO DE VMNI	3	Licenciados en Medicina / Grao en Medicina	4		60	49	46	9 de Marzo de 2015 de 16:00 a 20:00 horas. 10 de Marzo de 2015 de 16:00 a 20:00 horas. 17 de Marzo de 2015 de 16:00 a 20:00 horas
TRABALLOS SALUDABLES XESTIONEMOS O ESTRÉS	4	Todos os profesionais desta Xerencia.	1		37	25	25	15 de Decembro de 2015 de 13:30 a 14:30 horas 16 de Decembro de 2015 de 13:30 a 14:30 horas 16 de Decembro de 2015 de 16:00 a 17:00 horas 17 de Decembro de 2015 de 14:15 a 15:15 horas
XESTIÓN DE CONFLICTOS CON PACIENTES E FAMILIARES	1	Técnicos en Coidados Auxiliares de Enfermería	12	2,4	20	32	20	1, 2 e 3 de Decembro de 2015 de 16:30 a 20:30 horas
XESTOR DE REFERENCIAS BIBLIOGRÁFICAS ZOTERO	1	Todos os Profesionais Sanitarios Titulados (Dip. / Lic. / Grao) e Todos os Profesionais da Área Sanitaria de Formación Profesional	2,5	0,4	20	38	20	13 de Abril de 2015 de 16:30 a 19:00 horas
XIII CONGRESO NACIONAL DE ENFERMERÍA DERMATOLÓGICA. En colaboración con ANEDIDIC	1	Diplomados en Enfermería / Grao en Enfermería	13,25	1,3	200	120	124	22 de Outubro de 2015 de 08:30 a 14:00 horas e de 16:00 a 20:00 horas 23 de Outubro de 2015 de 09:30 a 12:45 horas e de 16:30 a 17:00 horas
XORNADA DE ORGANIZACIÓN DA ASISTENCIA INTEGRADA AO EMBARAZO	1	Licenciados en Medicina / Grao en Medicina, Diplomados en Enfermería / Grao en Enfermería	4	0,5	240	97	91	4 de Xuño de 2015 de 16:00 a 20:00 horas
XORNADA SOBRE PATOLoxÍA DE CADERA DO ADULTO XOVEN. En colaboración coa Sociedade Galega de Cirurxía Ortopédica e Traumatoloxía	1	Licenciados en Medicina / Grao en Medicina	4,5	0,6	25	29	29	12 de Setembro de 2015 de 09:00 a 13:30 horas

ACTIVIDADE FORMATIVA PERSOAL DE XESTIÓN E SERVIZOS							
CURSO	EDICION	DESTINATARIOS	Nº HORAS	PLAZAS	SOLICITUDES	APTOS	DIAS Y HORAS
CURSO DE INGLÉS CONVERSACIÓN	2	Persoal de Xestión e Servizos	20	20	16	14	4, 5, 6, 7, 8, 11, 12, 13, 14, e 15 de Maio de 2015 de 08:30 a 10:30 horas
DICLON	1	Persoal de Informática	20	20	17	14	14, 15, 16, 20, 21 e 22 de Abril de 2015 de 16:30 a 19:30 horas 23 de Abril de 2015 de 16:30 a 18:30 horas
FOLLA DE CÁLCULO LIBREOFFICE CALC	1	Persoal de Xestión e Servizos	20	20	23	14	9, 11, 13, 17 e 19 de Novembro de 2015 de 16:00 a 20:00 horas
LIDERAZGO PARA MANDOS INTERMEDIOS	1	Persoal de Xestión e Servizos	20	24	29	23	6, 13, 20 e 27 de Outubro de 2015 de 16:00 a 20:00 horas 3 de Novembro de 2015 de 16:00 a 20:00 horas
MANEXO DOS SCADA	8	Persoal de Mantenemento	2	44	17	16	9 de Decembro de 2015 de 15:30 a 17:30 horas 16, 22, 28, 29 e 30 de Decembro de 2015 de a horas
MANIPULACIÓN ALIMENTOS DE ALTO RISCO NIVEL II	1	Persoal de servizos de cociña	4	20	22	19	26 de Novembro de 2015 de 16:30 a 20:30 horas
MELLORA DAS HABILIDADES DE COMUNICACIÓN E TRABALLO EN EQUIPO	1	Persoal de Xestión e Servizos	20	24	28	21	11, 18 e 26 de Novembro de 2015 de 16:00 a 20:00 horas 3 e 10 de Decembro de 2015 de 16:00 a 20:00 horas
PLAN DE AUTOPROTECCIÓN PARA TELEFONISTAS	2	Telefonistas	1	14	11	11	29 de Outubro de 2015 de 14:00 a 15:00 horas 29 de Outubro de 2015 de 16:00 a 17:00 horas
PROCESADOR DE TEXTO LIBREOFFICE WRITER	1	Persoal de Xestión e Servizos	20	20	31	20	10, 12, 16, 18 e 20 de Novembro de 2015 de 16:00 a 20:00 horas
RESPONSABILIDADE PATRIMONIAL NO ÁMBITO SANITARIO	1	Persoal de Xestión e Servizos e Persoal Sanitario	20	24	27	22	13, 14, 15, 16 e 17 de Abril de 2015 de 16:30 a 20:30 horas
SEGURIDAD PARA ADMINISTRADORES	1	Persoal de Informática	21	25	21	17	5, 6, 7, 8, 13, 14 e 15 de Outubro de 2015, 6, 7, 8, 13, 14 e 15 de 16:00 a 19:00 horas
SOPORTE VITAL BÁSICO	1	Persoal de Xestión e Servizos Xerais	5	24	27	23	24 de Setembro de 2015 de 16:00 a 21:00 horas

**ACTIVIDADE FORMATIVA FEGAS**

TITULO	HORAS	PRAZAS	FECHAS	PRAZAS CONVOCADAS	SOLICITUDES	ASISTENTES	DESTINATARIOS
A INCAPACIDADE TEMPORAL	4		16 de marzo	22	21	19	Médicos de Atención Primaria
OBRADOIRO DE XESTIÓN DE CITAS E DIETARIO.	4	22	24 de Marzo	20	38	11	Persoal de servizos xerais, auxiliares administrativos e administrativos dos centros de saúde
O CONSELLO SANITARIO EN TABACO: A MELLOR FERRAMENTA PREVENTIVA E ASISTENCIAL DO PROFESIONAL SANITARIO	8	8	25 e 26 marzo	22	50	22	1º) Enfermeiras/os 2º) Farmacéuticos/as, 3. Outro persoal sanitario, 4. Terapeutas ocupacionais, 5. Psicólogos/as, 6. Médicos/as, 7. Traballadores/as sociais 8. Educadores/as sociais da Rede de Drogodependencias de Galicia.
BÁSICO DE RESOLUCIÓN DE CONFLICTOS INTERPERSOAIS. Semipresencial	8 mixta		9 e 30 abril	22	56	22	1º) Mandos intermedios. 2º) Resto dos profesionais do Servizo galego de Saúde
TECNICAS DE INTERVENCIÓN EN TRABALLO SOCIAL CLÍNICO PARA A RESOLUCIÓN DE CONFLICTOS, TERAPIA BREVE, SOCIOTERAPIA.	8	22	22 e 23 de Abril	22	10	9	1º) traballadores/as sociais de atención primaria. 2º) traballadores/as sociais de atención hospitalaria.
CAPACITACIÓN NA DETECCIÓN E MANEXO DO SEDENTARISMO E NA PRESCRIPCIÓN BÁSICA DE EXERCICIO EN ATENCIÓN PRIMARIA	60		20, 22, 27 e 29 de abril, 4, 6, 11, 13, 18, 20, 25 e 27 de maio e 1, 3, 8 de xuño	22	16	8	Médicas/os de familia, enfermeiros/as e fisioterapeutas
ACTUALIZACIÓN NO MANEXO DE CATÉTERES CENRAIS E RESERVORIOS SUBCUTÁNEOS	8	22	04,05 de Maio	22	40	21	Enfermeiras/os: 1º) enfermeiros oncoloxía, pediatría, hematoloxía, UCI e reanimación. 2º) enfermeiros de hospitalización. 3º) enfermeiros de Atención Primaria.
ATENCIÓN AO PACIENTE POLIMÉDICO	12	22	18, 19 e 20 de maio	22	38	17	Médicos/as, farmacéuticos/as e enfermeiros/as de atención primaria. 2º) médicos/as, farmacéuticos/as e enfermeiros/as de atención hospitalaria.
ACTUALIZACIÓN EN DIAGNÓSTICO E TRATAMENTO FRONTE ÁS INFECCIÓN DE TRANSMISIÓN SEXUAL (VIH/SIDA - OUTRAS ITS) E TUBERCULOSE	8		18 e 19 de maio	22	18	14	1º) Médicos/as. 2º) Enfermeiros/as.

TITULO	HORAS	PRAZAS	FECHAS	PRAZAS CONVOCADAS	SOLICITUDES	ASISTENTES	DESTINATARIOS
EDUCADORES EN DIABETE. Semipresencial	8 mixta		29 maio e 4 xuño	22	21	13	1º) enfermeiras/os de atención primaria. 2º) enfermeiras/os de atención hospitalaria
ATENCIÓN GLOBAL AO PACIENTE RESPIRATORIO	8	22	01 e 02 de Xuño	22	16	14	Médicos/as, farmacéuticos/as, enfermeiros/as de Atención Primaria.
MANEXO DA DOR.	8	22	9 e 10 de xuño	20	20	17	Médicos/as, farmacéuticos/as, enfermeiros/as de atención primaria e hospitalaria.
ADMISIÓN PARA PERSOAL ADMINISTRATIVO	16	22	28, 29, 30 de Setembro e 01 de Outubro	20	26	19	Persoal de Xestión e Servizos: Atención Primaria, Cita Previa, Admisión de Urxencias, Lista de Espera e Arquivo.
GASES MEDICINAIS: SUBMINISTRACIÓN, INSTALACIÓN, EQUIPAMENTO E MANTENIMENTO	8		28 e 29 de setembro	23	23	23	1º.- Enxeneiros, mecánicos./2º.- Resto de persoal de mantemento
GASES MEDICINAIS:SEGURIDAD E PROTOCOLO DE ACTUACIÓN	4		30 de setembro	20	20	8	1º. Enxeñeiros e mecánicos. 2º. Resto de persoal de mantemento
GASES MEDICINAIS: XESTIÓN, SEGURIDADE, E PROTOCOLOS DE ACTUACIÓN.	4		30 de setembro	20	20	8	1º. Celadores de atención primaria e persoal de servizos xerais (PSX)/2º. Resto de persoal de xestión e servizos de atención primaria.
CALIDADE E PREANALÍTICA EN MICROBIOLOXÍA CLÍNICA	8	22	06 e 07 de Outubro	22	28	21	Técnicos/as superiores de Laboratorio de diagnóstico clínico que traballen en laboratorios de Microbioloxía.
A INCAPACIDADE TEMPORAL	4	4	26 de octubre				
INFECCIÓNS DE TRANSMISIÓN SEXUAL (VIH/SIDA - OUTRAS (ITS) E TUBERCULOSE. PREVENCIÓN, DIAGNÓSTICO PRECOZ E TRATAMENTO	4	4	19 de outubro	22	50	22	1º) Médicos/as. 2º) Enfermeiros/as. 3º) Psicólogos/as. 4º) Traballadores sociais. 5º) Outro persoal sanitario.
A CONTENCIÓN MECÁNICA	8	22	03 e 04 de Novembro	22		21	Celadoras/es e técnicos/as en coidados auxiliares de enfermaría de atención hospitalaria
PREVENCIÓN DE TRASTORNOS MÚSCULO-ESQUELÉTICOS DERIVADOS DA MOBILIZACIÓN DE PACIENTES	4	22	24 de novembro	22	22	21	1º) técnicos/as en coidados auxiliares de enfermaría e celadores/as. 2º) Resto de profesionais.

23

## ACTIVIDADE INVESTIGADORA

### ENSAIOS CLÍNICOS E INVESTIGACIÓN

C. externo	IP	Título	Inicio	Organismo promotor	Tipo de estudo	Centro de traballo do IP
IDI-LAC-2012-01	Abella Corral, Javier	Estudio observacional, retrospectivo, post-autorización y multicéntrico, para conocer los parámetros utilizados, la eficacia y la tolerabilidad de lacosamida como tratamento coadyuvante en la epilepsia de origen vascular	16/04/2013	D. Javier López González - Fundación IDICHUS	EPAOD	Hospital Arquitecto Marcide
AST-INF-2012-01	Fernández González, Carmen Josefina	Estudio observacional, prospectivo y multicéntrico en Cuidados Intensivos para evaluar la fiabilidad diagnóstica de la PCR (reacción en cadena de la polimerasa) en pacientes en tratamento antifúngico empírico por sospecha de candidiasis invasiva (Estudio MICAFEM)	08/04/2013	Astellas Pharma, S.A.	NOEPA	Hospital Arquitecto Marcide
JAN-PAL-2011-01	Crespo Iglesias, José Manuel	Estudio observacional, multicéntrico, aberto, prospectivo y de 6 semanas de seguimiento para evaluar la variación de la gravedad de la enfermedad en pacientes con esquizofrenia que requieren, según la práctica clínica habitual, tratamento con palmitato de paliperidona inyectable de liberación prolongada al ingresar en la unidad de agudos por recidiva	25/04/2013	Janssen-Cilag, S.A.	EPASP	Hospital Naval de Ferrol
UCB-CER-2010-01	Guerra Vázquez, José Luis	Estudio aberto, observacional, de 12 semanas, de evaluación de la calidad de vida y otros resultados en salud percibidos por los pacientes con artritis reumatoide que reciben tratamento con Certolizumab Pegol	16/05/2013	UCB pharma S.A.	EPASP	Hospital Naval de Ferrol
NOV_EPO_2012_01	Grande Estevez, Jesús	Caracterización fenotípica de la población EPOC en España: Clasificación de fenotipos clínicos de la EPOC y evaluación del diagnóstico y el tratamento en práctica clínica habitual	22/05/2013	Novartis Farmacéutica, S.A.	EPAOD	CONSULTORIO PONTEMERA (C.S. ORTIGUEIRA)
ACA_NAT_2011_02	Llaneza González, Miguel Ángel	Registro de pacientes con esclerosis múltiple (EM) tratados con Natalizumab en España	09/07/2013	Academia Española de Esclerosis Múltiple Otras Enfermedades Autoinmunes (ACADEM)	EPASP	Hospital Arquitecto Marcide

C. externo	IP	Título	Inicio	Organismo promotor	Tipo de estudio	Centro de trabajo do IP
F1D-MC-B034	Iglesias Lorenzo, Federico Guillermo	Síndrome post-inyección en pacientes con esquizofrenia que reciben olanzapina en inyección de acción prolongada	09/07/2013	Lilly S.A.	EPALA	Hospital Naval de Ferrol
3883	Mariño Callejo, Ana Isabel	Eficacia de la Biterapia con Maraviroc y Darunavir potenciado con Ritonavir para el tratamiento de rescate precoz en pacientes infectados por VIH-1: Ensayo Clínico piloto en fase II, multicéntrico, aleatorizado, controlado y abierto	10/07/2013	Fundació Hospital Univ. Vall d'Hebron - Institut de Recerca (VHIR)	EC	Hospital Arquitecto Marcide
MSD-COL-2012-01	Echarri Piudo, Ana Isabel	Evaluación de la capacidad diagnóstica del cuestionario de Walmsley utilizado en una aplicación online (cumplimentado por el propio paciente "vía web") en comparación con el mismo cuestionario aplicado por el médico en su consulta en pacientes con colitis ulcerosa (Estudio CRONICA-UC)	12/07/2013	Merck, Sharp & Dohme de España, S.A.	NOEPA	Hospital Arquitecto Marcide
BAY 94-8862 / 16243	Martínez Debén, Francisco	Ensayo clínico, multicéntrico, aleatorizado, doble ciego, controlado con placebo para evaluar la seguridad y eficacia de diferentes dosis orales de BAY 94-8862 en pacientes con Diabetes Mellitus tipo 2 y con un diagnóstico clínico de nefropatía diabética	01/08/2013	Bayer Healthcare AG	EC	Hospital Arquitecto Marcide
ESTUDIO MATRONAS	González Martínez, Isaura	Efectividad de la estimulación del punto de acupuntura 67v para la versión fetal en presentaciones podálicas	09/09/2013	Asociación Galega de Matronas (AGAM)	EPAOD	CENTRO SAUDE NARON
EFC 12626	Bellido Guerrero, Diego	Estudio aleatorizado, abierto, controlado con fármaco activo, con 3 brazos de grupos paralelos, de 26 semanas que compara la eficacia y seguridad de lixisenatida con la de insulina glulisina una vez al día y la de insulina glulisina tres veces al día en pacientes con diabetes tipo 2 insuficientemente controlados con insulina glargina con o sin metformina.	19/09/2013	Sanofi-Aventis Recherche & Developpement	EC	Hospital Naval de Ferrol
NEU-EPI-2013-01	Abella Corral, Javier	Estudio observacional prospectivo, para valorar el efecto de la Biterapia PRECoz en pacientes con epilepsia con fallo a la primera monoterapia: evaluación de CALidad de vida, eficacia, tolerabilidad y estado de depresión y ansiedad	18/10/2013	Fundacion NeuroIENSA Investigación	EPASP	Hospital Arquitecto Marcide
NN2211-4059	Bellido Guerrero, Diego	Eficacia y seguridad del cambio de sitagliptina a liraglutida en pacientes con diabetes de tipo 2 que no logran un control adecuado de la glucemia con sitagliptina y metformina	20/12/2013	Novo Nordisk A/S	EC	Hospital Naval de Ferrol
SEE-DIA-2012-10	Bellido Guerrero, Diego	Estudio retrospectivo para conocer las modificaciones en el control metabólico y peso en sujetos con diabetes mellitus tipo 2 y obesidad tras iniciar tratamiento con agonistas del receptor de GLP-1 (Estudio e-DM-10)	04/02/2014	Sociedad Española de Endocrinología y Nutrición (S.E.E.N)	EPAOD	Hospital Naval de Ferrol
BAY-AVK-2013-01	Carreira Arias, José Nemesio	Perspectiva Actual de la situación de la anticoagulación en la práctica clínica de Atención primaria (Estudio PAULA)	05/02/2014	Bayer Hispania S.L.	EPAOD	CENTRO SAUDE FENE

C. externo	IP	Título	Inicio	Organismo promotor	Tipo de estudio	Centro de traballo do IP
10297	Guerra Vázquez, José Luis	Pacientes con espondiloartritis axial: Registro multinacional de características clínicas, incluída la progresión radiolóxica, y carga de la enfermidade durante 5 años en contextos de la vida real (Estudio PROOF)	07/02/2014	AbbVie Spain, S.L.U	NOEPA	Hospital Naval de Ferrol
EIS-ERI-2013-01	De Paz Arias, Laura M <sup>a</sup>	Estudio epidemiolóxico sobre la historia natural y manejo clínico de cáncer de mama localmente avanzado o metastásico (Estudio CASCADE)	19/03/2014	Eisai Farmacéutica S.A.	EPAOD	Hospital Arquitecto Marcide
CSAI	Echarri Piudo, Ana Isabel	Estudio aleatorizado, enmascarado, controlado con placebo sobre los efectos de Adalimumab intralesional en estenosis intestinales de pacientes con Enfermedad de Crohn (Estudio CSAI)	08/04/2014	Fundació Clínica per a la Recerca Biomédica (FCRB)	EC	Hospital Arquitecto Marcide
FMS-LMC-2012_01	Ojea De Castro, María Paloma	Registro de pacientes con leucemia mieloide crónica con alta probabilidade de alcanzar respuesta molecular completa (Estudio CMRegistry)	08/04/2014	Fundación Miguel Servet	EPASP	Hospital Arquitecto Marcide
28431754DIA4003	Martínez Debén, Francisco	Estudio aleatorizado, multicéntrico, doble ciego, de grupos paralelos y controlado con placebo de los efectos de canagliflozina en los criterios de valoración renales en sujetos adultos con diabetes mellitus de tipo 2 (Estudio CANVAS-R)	26/05/2014	Janssen Cilag International N.V	EC	Hospital Arquitecto Marcide
D513BC00001	Bellido Guerrero, Diego	Ensayo multinacional, aleatorizado, doble ciego, controlado con placebo, para evaluar el efecto de ticagrelor 90 mg dos veces al día sobre la incidencia de muerte cardiovascular, infarto de miocardio o ictus en pacientes con diabetes mellitus tipo 2 (Estudio THEMIS)	27/05/2014	Astrazeneca AB	EC	Hospital Naval de Ferrol
EFC12405	Bellido Guerrero, Diego	Ensayo clínico multicéntrico, aleatorizado, de 30 semanas, abierto, controlado, de 2 brazos de tratamiento paralelos en los que se compara la eficacia y seguridad de la combinación en proporción fija de insulina glargina/lixisenatida con insulina glargina sola, con o sin metformina, en pacientes con DM tipo 2 (Estudio LIXILAN-L)	30/05/2014	Sanofi-Aventis Recherche & Développement	EC	Hospital Naval de Ferrol
W13-984	Echarri Piudo, Ana Isabel	Rapidez en el inicio de la respuesta a Adalimumab en pacientes con enfermidade de Crohn luminal (Estudio RAPIDA)	10/06/2014	AbbVie Spain, S.L.U	EC	Hospital Arquitecto Marcide
ABB-ADA-2013-01	Echarri Piudo, Ana Isabel	Registro no intervencionista de larga duración para evaluar la seguridad y la efectividad de HUMIRA® (adalimumab) en pacientes con colitis ulcerosa (CU) de actividad moderada a grave (Estudio LEGACY)	04/07/2014	AbbVie Deutschland GmbH & Co.KG	EPALA	Hospital Arquitecto Marcide
BCB109	Bellido Guerrero, Diego	Ensayo clínico aleatorizado, controlado con placebo, para evaluar los resultados clínicos cardiovasculares tras el tratamiento con Exenatida una vez a la semana en pacientes con Diabetes Mellitus de Tipo 2 (Estudio EXSCEL)	04/07/2014	Amylin Pharmaceuticals, LLC	EC	Hospital Naval de Ferrol
SEE-DIA-2012-17	Bellido Guerrero, Diego	Estudio retrospectivo para conocer las modificaciones en el control metabólico y peso en sujetos con diabetes mellitus tipo 2 y obesidad tras iniciar tratamiento con agonistas del receptor de GLP-1(e-DM-17)	18/07/2014	Sociedad Española de Endocrinología y Nutrición (S.E.E.N)	EPAOD	Hospital Naval de Ferrol

C. externo	IP	Título	Inicio	Organismo promotor	Tipo de estudio	Centro de trabajo do IP
SCI-SPAI-2014-01	Luaces González, José Eduardo	Estudio epidemiológico de incidencia de infección aguda de las vías respiratorias (IRA) por virus respiratorio sincitial (VRS) que requiere ingreso hospitalario en poblaciones pediátricas con enfermedad cardíaca diferente a la cardiopatía congénita hemodinámicamente significativa (CCHS) (Estudio CIVIC6)	18/07/2014	AbbVie Spain, S.L.U	NOEPA	Hospital Arquitecto Marcide
1517-CL-0610	Bouza Piñeiro, Pablo	Estudio de fase 3, aleatorizado, abierto y controlado con tratamiento activo para evaluar la eficacia y la seguridad de FG-4592 en el tratamiento de la anemia en pacientes con insuficiencia renal crónica no tratados con diálisis	18/07/2014	Astellas Pharma Europe Ltd	EC	Hospital Arquitecto Marcide
GLAUPIO	Rodríguez García, Elena	Efectividad de un suplemento alimenticio antioxidante en pacientes con Glaucoma Pseudoexfoliativo	04/08/2014	BRUDY TECHNOLOGY, S.L.	EC	Hospital Naval de Ferrol
NOV-FIN-2014-02	Llaneza González, Miguel Ángel	Estudio observacional retrospectivo para describir la tolerabilidad de Gilenya (Fingolimod) al inicio del tratamiento en la práctica clínica habitual (Estudio MS Right)	01/09/2014	Novartis Farmacéutica, S.A.	EPAOD	Hospital Arquitecto Marcide
CINC424A24 01	Ojea De Castro, María Paloma	Ensayo clínico abierto, multicéntrico, de acceso expandido de INC424 en pacientes con mielofibrosis primaria (PMF) o mielofibrosis secundaria a policitemia (PPV MF) o mielofibrosis secundaria a trombocitemia esencial (PET-MF)	07/06/2012	Novartis Farmacéutica, S.A.	EC	Hospital Arquitecto Marcide
M14-033	Echarri Piudo, Ana Isabel	Un estudio doble ciego, aleatorizado, multicéntrico sobre una pauta posológica más alta de adalimumab en comparación con una pauta estándar para el tratamiento de inducción y mantenimiento en pacientes con colitis ulcerosa moderada o muy activa	16/09/2014	AbbVie Deutschland GmbH & Co.KG	EC	Hospital Arquitecto Marcide
NUKE-OUT (EC-11-330)	Mariño Callejo, Ana Isabel	Estudio randomizado multicéntrico abierto sobre la eficacia y seguridad de la retirada de análogos de nucleósidos con resistencia intermedia o completa en sujetos con infección por VIH-1 multitratados y con supresión virológica	13/07/2012	Fundació Lluita contra la SIDA	EC	Hospital Arquitecto Marcide
JAN-CPR-2014-01	Rodríguez Alonso, Andrés	Estudio observacional transversal para describir la prevalencia e intensidad de la fatiga en pacientes con cáncer de próstata resistente a la castración en España	04/11/2014	Janssen-Cilag, S.A.	EPAOD	Hospital Arquitecto Marcide
BMS-ABA-2014-01	Guerra Vázquez, José Luis	Estudio ASCORE sobre la Experiencia a largo plazo con Abatacept S.C. en la práctica clínica habitual	24/11/2014	Bristol Myers Squibb Research and Development	EPASP	Hospital Naval de Ferrol
NOV-IND-2013-01	Diego Roza, Carmen María	Estudio observacional, transversal, multicéntrico y descriptivo del perfil clínico de los pacientes con EPOC tratados con Doble BRoncodilatación (Estudio DOBRO)	24/11/2014	Novartis Farmacéutica, S.A.	EPAOD	Hospital Arquitecto Marcide
BAY-RIV-2014-01	Mesías Prego, José Alejandro	Estudio observacional y transversal para evaluar las características sociodemográficas y clínicas de los pacientes tratados con rivaroxaban en la práctica clínica habitual de hematólogos, cardiólogos e internistas de todo el territorio nacional (Estudio HEROIC)	24/11/2014	Bayer Hispania S.L.	EPAOD	Hospital Arquitecto Marcide

C. externo	IP	Título	Inicio	Organismo promotor	Tipo de estudo	Centro de traballo do IP
SP-GRT-EPI-2014-02	De La Camara Gómez, Juan Cruz	Estudio de la prevalencia, la clasificación sindrómica y el control del dolor mixto en pacientes atendidos en los servicios de oncología médica en España (estudio XENON)	24/11/2014	GRÜNENTHAL PHARMA, S.A	NOEPA	Hospital Arquitecto Marcide
SEN-QUE-2014-01	Bouza Piñeiro, Pablo	Registro de calcificaciones vasculares en pacientes con enfermedad renal crónica 4-5-5D (Estudio RECAVAS)	24/12/2014	FUNDACION SENEFRO	EPAOD	Hospital Arquitecto Marcide
AMD-CCR-2014-02	De La Camara Gómez, Juan Cruz	Estudio para la validación de la expresión del gen KIAA1456 como biomarcador pronóstico y predictivo de respuesta en pacientes con cáncer de colon y recto superior en estadio II	24/12/2014	Advanced Marker Discovery, S.L. (AMADIX)	NOEPA	Hospital Arquitecto Marcide
CaP-Galicia	Rodríguez Alonso, Andrés	Susceptibilidad genética a la progresión del cáncer de próstata clínicamente localizado: validación clínica de modelos predictivos para la determinación de la agresividad del tumor	24/12/2014	Progenika Biopharma S.A.	NOEPA	Hospital Arquitecto Marcide
ABB-LEV-2013-01	Santos García, Diego	Estudio de sintomatología y medidas de salud autopercibidas en pacientes con Infusión Intestinal Continua de Levodopa/Carbidopa, y sus cuidadores, para el tratamiento de la enfermedad de Parkinson Avanzado (Estudio ADEQUA)	24/12/2014	AbbVie Spain, S.L.U	EPASP	Hospital Arquitecto Marcide
IGF-RTR-2014-01	Afonso Afonso, Francisco Javier	Estudio retrospectivo de evaluación de la presencia de metilación del gen IGFBP-3, como biomarcador pronóstico de respuesta al tratamiento con quimioterapia basada en cisplatinos en combinación con radioterapia, en pacientes con CPNM en estadios avanzados	24/12/2014	Igen Biotech, S.L.	EPAOD	Hospital Arquitecto Marcide
APPRECIA	Echarri Piudo, Ana Isabel	Ensayo clínico multicéntrico, aleatorizado, con simple ciego y de grupos paralelos para comparar la eficacia de Adalimumab con la de Azatioprina en la prevención de la recurrencia postquirúrgica en la enfermedad de Crohn después de 52 semanas de tratamiento	13/03/2012	Grupo Español de trabajo de enfermedad de Crohn y colitis ulcerosa (GETECCU)	EC	Hospital Arquitecto Marcide
RLL-ANT-2014-01	De La Camara Gómez, Juan Cruz	Determinación de la potencia de predicción temprana del kit PrediCTC al tratamiento en pacientes con cáncer colorrectal metastásico	05/01/2015	Rafael López López	EPASP	Hospital Arquitecto Marcide
SCI-SPAI-2013-02	De Las Heras Sotos, Cristina	Validación del cuestionario EARP para la detección de la artritis psoriásica en población española (Estudio VALS)	28/01/2015	AbbVie Spain, S.L.U	NOEPA	Hospital Naval de Ferrol
SCI-SPAI-2013-02	Guerra Vázquez, José Luis	Validación del cuestionario EARP para la detección de la artritis psoriásica en población española (Estudio VALS)	28/01/2015	AbbVie Spain, S.L.U	NOEPA	Hospital Naval de Ferrol
BMS-ACO-2014-01	Fernández Bouza, María Elena	Estudio multicéntrico observacional para determinar el perfil y manejo del tratamiento antitrombótico de los pacientes con fibrilación auricular no valvular que acuden a los servicios de medicina interna de los hospitales españoles (Estudio PERFILAR)	19/02/2015	BRISTOL-MYERS SQUIBB S.A.U.	EPAOD	Hospital Arquitecto Marcide

C. externo	IP	Título	Inicio	Organismo promotor	Tipo de estudio	Centro de trabajo do IP
ALL-ACA-2014-01	Iriarte Sotes, Pilar	Estudio postautorización observacional prospectivo de la eficacia y seguridad, después de 1 año de tratamiento con un extracto modificado con glutaraldehído de Dermatophagoides pteronyssinus en pacientes adultos con rinitis con o sin asma alérgica	19/03/2015	Allergy Therapeutics Ibérica, SLU	EPASP	Hospital Naval de Ferrol
TEV-ACE-2013-01	Llaneza González, Miguel Ángel	Fatiga en Esclerosis Múltiple: mejoría con acetato de glatiramer en pacientes previamente tratados con IFN-beta (Estudio FATIGA)	19/03/2015	TEVA Pharma S.L.U.	EPAOD	Hospital Arquitecto Marcide
IMDI	Mosquera Pena, Marcelino	Impacto del dolor irruptivo en la práctica clínica. Evaluación clínica y económica (Estudio IMDI)	23/03/2014	E-C-BIO, S.L.	NOEPA	Hospital Naval de Ferrol
B1481022	Martínez Debén, Francisco	Estudio de fase III multicéntrico, doble ciego, aleatorizado, controlado con placebo y con grupos paralelos para evaluar la eficacia, la seguridad y la tolerabilidad de Bococizumab PF-04950615 en la reducción del número de acontecimientos cardiovasculares graves en pacientes de alto riesgo	08/04/2015	Pfizer Inc	EC	Hospital Arquitecto Marcide
EFC13799	Bellido Guerrero, Diego	Estudio aleatorizado, abierto, con 2 grupos paralelos, multicéntrico y de 26 semanas de duración para evaluar la seguridad y eficacia de HOE901-U300 frente a Lantus en pacientes de edad avanzada con diabetes tipo 2 que están controlados insuficientemente con tratamientos antidiabéticos que no contienen insulina o con insulina basal como única insulina (Estudio SENIOR)	08/04/2015	Sanofi-Aventis Recherche & Developpement	EC	Hospital Naval de Ferrol
BAY-ACO-2014-02	Pia Iglesias, Gonzalo	Estudio sobre el seguimiento en la práctica clínica de las recomendaciones sobre el tratamiento con anticoagulantes orales (ACOs) en pacientes con Fibrilación Auricular (FA) de edad avanzada (Estudio ESPARTA)	08/04/2015	Bayer Hispania S.L.	EPAOD	Hospital Arquitecto Marcide
B1481038	Martínez Debén, Francisco	Estudio en fase III, multicéntrico, doble ciego, aleatorizado, controlado con placebo, con grupos paralelos, para evaluar la eficacia, seguridad, y tolerabilidad de Bococizumab (PF-04950615) en la reducción del número de acontecimientos cardiovasculares mayores en pacientes de alto riesgo	10/04/2015	Pfizer Inc	EC	Hospital Arquitecto Marcide
BAY-ACO-2014-03	De Juan Prego, Jesús	Estudio observacional de corte transversal para evaluar las características sociodemográficas y clínicas de los pacientes diagnosticados de FANV con riesgo de ictus o embolia sistémica, que reciben tratamiento para el control adecuado de su coagulación y que son atendidos en consultas de atención primaria (Estudio SILVER-AP)	24/04/2015	Bayer Hispania S.L.	EPAOD	CENTRO SAUDE FONTENLA MARISTANY
BAY-ACO-2014-03	Martínez González, Andrés	Estudio observacional de corte transversal para evaluar las características sociodemográficas y clínicas de los pacientes diagnosticados de FANV con riesgo de ictus o embolia sistémica, que reciben tratamiento para el control adecuado de su coagulación y que son atendidos en consultas de atención primaria (Estudio SILVER-AP)	24/04/2015	Bayer Hispania S.L.	EPAOD	CENTRO SAUDE SERANTES

C. externo	IP	Título	Inicio	Organismo promotor	Tipo de estudo	Centro de traballo do IP
BIA-ALE-2014-01	López Abad, Raquel	Estudio prospectivo para evaluar la calidad de vida con sus factores determinantes como la adherencia al tratamiento y la satisfacción con la inmunoterapia, en pacientes con rinoconjuntivitis con o sin asma sensibilizados al menos a un aeroalérgeno	24/04/2015	BIAL Industrial Farmacéutica S.A.	EPASP	Hospital Naval de Ferrol
PRONOCAL	Echarri Piudo, Ana Isabel	Valor predictivo del nivel de calprotectina fecal en la determinación de recurrencia clínico-endoscópica en pacientes con Colitis ulcerosa	24/04/2015	Ana Echarri Piudo	NOEPA	Hospital Arquitecto Marcide
BIO-MED-2014-01	Recarey García, Dolores	EMARTRO: Estudio para evaluar la coMorbilidad en pacientes afectos de ARTrosis sintomática de Rodilla	08/05/2015	Bioibérica S.A	EPAOD	CENTRO SAUDE FONTENLA MARISTANY
NOV-FIN-2014-05	Llaneza González, Miguel Ángel	Estudio observacional, retrospectivo, multicéntrico, nacional, para evaluar la experiencia en la práctica clínica habitual del tratamiento con fingolimod (Gilenya®) en pacientes con esclerosis múltiple remitente-recurrente (Estudio NEXT)	08/05/2015	Novartis Farmacéutica, S.A.	EPAOD	Hospital Arquitecto Marcide
NOV-EXT-2014-01	Llaneza González, Miguel Ángel	Estudio multicéntrico observacional no intervencionista y prospectivo para evaluar la satisfacción de las y los pacientes con el tratamiento con Extavia® administrado mediante un nuevo autoinyector, ExtaviPro(TM), en pacientes con esclerosis múltiple (Estudio EXCHANGE)	08/05/2015	Novartis Pharma A.G	EPASP	Hospital Arquitecto Marcide
FLS-INI-2014-01	Mariño Callejo, Ana Isabel	Uso y Efectividad de los Inhibidores de la Integrasa en España (Estudio INSTINCT)	08/05/2015	Fundació Lluita contra la SIDA	EPASP	Hospital Arquitecto Marcide
BIO-MED-2014-01	García Del Río, María Elena	EMARTRO: Estudio para evaluar la coMorbilidad en pacientes afectos de ARTrosis sintomática de Rodilla	13/05/2015	Bioibérica S.A	EPAOD	CENTRO SAUDE FONTENLA MARISTANY
ABB-ADA-2014-01	Echarri Piudo, Ana Isabel	Un registro no intervencionista a largo plazo para evaluar la seguridad y efectividad de HUMIRA® (adalimumab) en pacientes pediátricos con enfermedad de Crohn (EdC) activa entre moderada y grave (Estudio CAPE)	13/05/2015	AbbVie Deutschland GmbH & Co.KG	EPALA	Hospital Arquitecto Marcide
RQTest	De La Camara Gómez, Juan Cruz	Validación del RQTest para su uso en diagnóstico y evaluación pronóstica de la respuesta al tratamiento radioquimioterapia preoperatoria en pacientes con adenocarcinoma rectal	28/05/2015	Immunostep, S.L.	NOEPA	Hospital Arquitecto Marcide
M13-740	Echarri Piudo, Ana Isabel	Estudio multicéntrico, aleatorizado, con doble enmascaramiento y controlado con placebo sobre ABT-494 para inducir la remisión sintomática y endoscópica en pacientes con enfermedad de Crohn activa de intensidad moderada a grave que han respondido de forma insuficiente al tratamiento anti-TNF o que no toleran el tratamiento	24/06/2015	AbbVie Spain, S.L.U	EC	Hospital Arquitecto Marcide

C. externo	IP	Título	Inicio	Organismo promotor	Tipo de estudio	Centro de trabajo do IP
GESIDA 7011	Mariño Callejo, Ana Isabel	Ensayo clínico aleatorizado, abierto, de no inferioridad y con seguimiento a 96 semanas, sobre la eficacia de atazanavir/ritonavir+lamivudina como tratamiento de mantenimiento en pacientes con supresión de la carga vírica (Estudio SALT)	14/09/2011	Fundación SEIMC-GESIDA	EC	Hospital Arquitecto Marcide
SEC-ECE-2015-01	Freire Corzo, Juana	Estudio Epidemiológico para evaluar el manejo, calidad de vida y adherencia terapéutica de los pacientes con Enfermedad Coronaria Estable	06/08/2015	Sociedad Española de Cardiología (SEC)	EPAOD	Hospital Arquitecto Marcide
D1690C00024	Bellido Guerrero, Diego	Ensayo fase III aleatorizado multicéntrico, doble ciego, controlado con placebo, de grupos paralelos para evaluar la eficacia glucémica y la seguridad renal de dapagliflozina en pacientes con diabetes mellitus tipo 2 e insuficiencia renal moderada (ERC 3A) con control glucémico inadecuado	05/10/2015	Astrazeneca AB	EC	Hospital Naval de Ferrol
SOG-HEP-2015-01	Fernández Bouza, Maria Elena	Tratamiento según Ubicación y Supervivencia en Galicia de pacientes con Fibrilación Auricular Study	05/10/2015	Sociedad Gallega de Medicina Interna (SOGAMI)	EPASP	Hospital Arquitecto Marcide
GET-EII-2015-01	Echarri Piudo, Ana Isabel	Ibd Cáncer and seRious infections in Europe / EII Cáncer e Infecciones graves en Europa (Estudio I-CARE)	16/10/2015	Grupo Español de trabajo de enfermedad de Crohn y colitis ulcerosa (GETECCU)	EPASP	Hospital Arquitecto Marcide
B1481022	Bellido Guerrero, Diego	Estudio de fase III multicéntrico, doble ciego, aleatorizado, controlado con placebo y con grupos paralelos para evaluar la eficacia, la seguridad y la tolerabilidad de PF-04950615 en la reducción del número de acontecimientos cardiovasculares graves en pacientes de alto riesgo	16/10/2015	Pfizer Inc	EC	Hospital Naval de Ferrol
B1481038	Bellido Guerrero, Diego	Estudio en fase III, multicéntrico, doble ciego, aleatorizado, controlado con placebo, con grupos paralelos, para evaluar la eficacia, seguridad, y tolerabilidad de PF-04950615 en la reducción de la incidencia de eventos cardiovasculares mayores en pacientes de alto riesgo	16/10/2015	Pfizer Inc	EC	Hospital Naval de Ferrol
GSK200977	Bellido Guerrero, Diego	Ensayo clínico 200977: Albiglutida + insulina glargina frente a insulina lispro + insulina glargina en el tratamiento de sujetos con diabetes mellitus de tipo 2: Estudio Switch	06/11/2015	Glaxosmithkline Research & Development Limited	EC	Hospital Naval de Ferrol
BAY 94-8862 / 17530	Martínez Debén, Francisco	Estudio fase III, aleatorizado, doble ciego, controlado con placebo, de grupos paralelos, multicéntrico, dirigido por eventos, para evaluar la eficacia y seguridad de finerenona, asociada al tratamiento estándar, en la reducción de la morbilidad y mortalidad cardiovascular en pacientes con Diabetes Mellitus Tipo 2 y diagnóstico clínico de nefropatía diabética	06/11/2015	Bayer Healthcare AG	EC	Hospital Arquitecto Marcide

C. externo	IP	Título	Inicio	Organismo promotor	Tipo de estudo	Centro de traballo do IP
BAY 94-8862 / 16244	Martínez Debén, Francisco	Estudio fase III, aleatorizado, doble ciego, controlado con placebo, de grupos paralelos, multicéntrico, dirigido por eventos, para evaluar la eficacia y seguridad de finerenona, asociada al tratamiento estándar, en la progresión de la enfermedad renal en pacientes con Diabetes Mellitus Tipo 2 y diagnóstico clínico de nefropatía diabética	06/11/2015	Bayer Healthcare AG	EC	Hospital Arquitecto Marcide
FJL-PER-2015-01	Abella Corral, Javier	Estudio PEREAGAL: Estudio retrospectivo, multicéntrico, observacional y no intervencionista para evaluar la efectividad y tolerabilidad de perampanel como early add-on en pacientes con crisis epilépticas parciales en práctica clínica	06/11/2015	Dynamic Science, S.L.	EPAOD	Hospital Arquitecto Marcide
BMS-ABA-2010-01	Guerra Vázquez, José Luis	Experiencia a largo plazo con abatacept en la práctica clínica habitual	09/03/2012	Bristol Myers Squibb Research and Development	EPASP	Hospital Naval de Ferrol
CFTY720DES 03	Llaneza González, Miguel Ángel	Ensayo clínico, abierto, no aleatorizado, de grupos paralelos, multicéntrico para evaluar la eficacia de fingolimod como terapia en pacientes de novo vs. fingolimod como terapia en pacientes previamente tratados con interferones o acetato de glatirámero, en base a la presencia de brotes, en pacientes con esclerosis múltiple remitente-recurrente (Estudio EARLIMS)	13/03/2012	Novartis Farmacéutica, S.A.	EC	Hospital Arquitecto Marcide
COH-PAK-2014-01	Santos García, Diego	COhort of Patients with Parkinson's Disease in Spain, 2015 (Estudio COPPADIS-2015)	21/12/2015	Diego Santos García	EPASP	Hospital Arquitecto Marcide
ARC-OPI-2015-01	Afonso Afonso, Francisco Javier	Evaluación de las pautas de titulación de opioides en el tratamiento del dolor irruptivo en pacientes oncológicos, en la práctica clínica (Estudio TITULAR)	21/12/2015	Archimedes Pharma Ibérica, S.L.	EPAOD	Hospital Arquitecto Marcide
LPS14355	Bellido Guerrero, Diego	Estudio aleatorizado, doble ciego, controlado con placebo, de grupos paralelos para evaluar la eficacia y seguridad de Alirocumab en pacientes con diabetes tipo 1 o tipo 2 en tratamiento con insulina y con hipercolesterolemia de alto riesgo cardiovascular no controlado adecuadamente a las dosis máximas toleradas de tratamiento reductor de LDL-C	28/12/2015	Sanofi-Aventis Groupe	EC	Hospital Naval de Ferrol
DSG-PAK-2015-01	Santos García, Diego	COMORBID conditions Associated with Parkinson's Disease (COMORBIDA-PD)	28/12/2015	Diego Santos García	EPAOD	Hospital Arquitecto Marcide
Ensayos Farmacia Ferrol	Rodríguez Penín, Isaura	Ensayos Farmacia Ferrol (En los que son ENSAYOS CLINICOS (EC) participa Farmacia de forma directa a través del suministro del fármaco en estudio entregado por el Promotor)				Hospital Arquitecto Marcide

## OUTROS PROXECTOS

C. externo	IP	Título	Inicio	Organismo promotor	Tipo de estudio	Centro de traballo do IP
D-JLGV	Guerra Vázquez, José Luis	Realización Proyecto de Prevención de Segundas Facturas	01/06/2014		DONACION	Hospital Naval de Ferrol
D-IRP	Rodríguez Penín, Isaura	Realización Proyecto de Gestión Farmacoterpéutica en el Servicio de Urgencias, Desarrollo de un Programa de Conciliación en Medicina Interna, e Implantación de un Módulo de Registro de Administración de Medicamentos	01/05/2014		DONACION	Hospital Arquitecto Marcide
D-JAAB	Agulla Budiño, José Andrés	Realización Proyecto NEUMOGALICIA: Proyecto de Fomento y Mejora de la Vigilancia de la Enfermedad Neumocócica Invasora en Galicia (Servicio de Microbiología del CHUF - Unidad de Referencia en este estudio)	01/01/2015		DONACION	Hospital Arquitecto Marcide
D-AIMC	Mariño Callejo, Ana Isabel	Colaboración en el Proyecto de Realización de una Plataforma Molecular para la Caracterización Genética en Pacientes con Infección Crónica por Virus Hepatitis C	01/05/2014		DONACION	Hospital Arquitecto Marcide
D-EFW	Fernández-Obanza Windscheid, Emiliano P.	Realización Proyecto DECARDIO: Aplicación para Móvil y Web como Ayuda en la Atención a los Pacientes Cardiológicos			DONACION	Hospital Arquitecto Marcide
D-JAMP	Mesías Prego, José Alejandro	Realización Programas de Formación: II Curso de Actualización de Patología Cardiovascular para Médicos de Atención Primaria			DONACION	Hospital Arquitecto Marcide
D-RFF	De La Fuente Fernández, Raúl	Realización Proyecto de Investigación en Disfunción Estriatal y Circuitos Frontales Asociados (DESCIFRA) en la Enfermedad de Parkinson	24/02/2014		DONACION	Hospital Arquitecto Marcide
D-AIEP	Echarri Piudo, Ana Isabel	Realización Proyecto Educainflamatoria: Implantación y Desarrollo de una Web Multidisciplinar para Pacientes y Profesionales, enfocada a la Mejora de la Gestión de la Práctica Clínica y a la Optimización del Manejo del Paciente con Enfermedad Inflamatoria Intestinal	20/02/2014		DONACION	Hospital Arquitecto Marcide
D-ERG	Rodríguez García, Elena	Realización Estudio GLAUPIO: Efectividad de un Suplemento Alimenticio Antioxidante en Pacientes con Glaucoma Pseudoexfoliativo			DONACION	Hospital Naval de Ferrol
CSUN	López De Los Reyes, Ramón	Realización de Cursos en las Aulas de Simulación del Hospital Naval para profesionales de la XXIFerrol en diversas disciplinas.	12/03/2015		CONVENIO	Hospital Arquitecto Marcide
CV Vinci	Baamonde Pedreira, Concepción	Realización Proyecto Vinci de realidad virtual aplicada al tratamiento de rehabilitación de pacientes con esclerosis múltiple.			CONVENIO	Hospital Novoa Santos
Formación -Docencia- AMC	Mariño Callejo, Ana Isabel	Docencia: Participación en Actividades de Formación sobre la Infección por VIH	06/11/2015		OTROS	Hospital Arquitecto Marcide
Programa Formativo	Mesías Prego, José Alejandro	Programa Formativo de Educación Sanitaria en Protocolo de Intervención Educativa en Pacientes con Insuficiencia Cardíaca, para los equipos de Enfermería del Complejo Hospitalario Universitario de Ferrol y de su Área Sanitaria.	05/02/2015		OTROS	Hospital Arquitecto Marcide
BMS FERROL	Guerra Vázquez, José Luis	Reunión de Reumatología en el Centro Hospitalario Universitario de Ferrol	31/05/2015		OTROS	Hospital Naval de Ferrol

**ACTIVIDADE INVESTIGADORA PERSOAL ENFERMARÍA 2015**

<b>TÍTULO</b>	<b>DATAS</b>	<b>ENTIDADE ORGANIZADORA</b>
<b>Miguel Ángel Talavera</b>		
Razoamento clínico del terapeuta ocupacional en la evaluación de las actividades de la vida diaria.	17 de xuño de 2014 a 17 de decembro de 2015.	Universidad del Valle. Colombia.
Prevalencia de la conducta suicida en urgencias hospitalarias variables descriptivas y asociaciones relevantes respecto de la gravedad del episodio y evolución asistencial entre los años 2012-2014.	18 de marzo de 2015 a 18 de marzo de 2017	Servicio de Psiquiatría. Xerencia de Xestión Integrada de Ferrol. Investigador colaborador
Análisis del desempeño ocupacional de las persona en situación de desalojo.	Octubre de 2015 a Junio de 2016	Investigador principal
Grupo de investigación SINERGIA	Dende 2014 ata actualidade	Universidad del Valle. Cali. Colombia
Grupo de investigación GIRTO	2012 ata actualidade	Facultad de terapia ocupacional. Universidad de Castilla-La Mancha.

## PUBLICACIONES

Título	Tipo Artigos	Ano	ISSN	Revista	Volume	Número	Páxinas
Appdemecum, una herramienta para la prescripción de Apps	Artículo de Opinión	2015	1888-3109	Enfermería Dermatológica	9	24	62 -
Virus de inmunodeficiencia humana: ¿qué se ha publicado en Iberoamérica entre 2008-2012?. Evaluando la producción enfermera	Artículo Original	2015	0210-5020	Revista ROL de Enfermería	38	9	590 - 599
Atención de enfermería a un paciente en tratamiento intravesical	Artículo Original	2015	0210-5020	Revista ROL de Enfermería	38	12	860 - 867
Manejo de los conos vaginales en el tratamiento rehabilitador del suelo pélvico	Artículo de Revisión	2015	0210-5020	Revista ROL de Enfermería	38	07-ago	488 - 494
La silla de partos: un recurso acompañante de la verticalidad en el parto	Artículo de Revisión	2015	0210-5020	Revista ROL de Enfermería	38	6	426 - 432
EPI-NO: más que un dispositivo favorecedor de la elasticidad perineal para el parto	Artículo de Revisión	2015	0210-5020	Revista ROL de Enfermería	38	4	268 - 273
¿Es efectiva la aplicación de apósitos en las heridas quirúrgicas que cierran por primera intención para prevenir la infección?	Otros	2015	1134-928x	GEROKOMOS (MADRID)	26	2	73 - 75



<b>Autores</b>	<b>Nº Autores</b>	<b>DOI</b>	<b>PMID</b>	<b>Departamentos Sophos</b>	<b>Autores Sophos</b>	<b>Col. Externas</b>
Luis Arantón Areosa	1			Consellería de Sanidade / SERGAS / EOXI de Ferrol	Luis Arantón Areosa	0
Tizón Bouza, E. Couto Caldelas, N. Álvarez Díaz, M. Paula Marcos Espino, M. Eiroa Mejuto, M. Domínguez Blanco, V. Domínguez Soto, I.	7			SERGAS / EOXI de Ferrol / Xerencia da Área de Ferrol EOXI de Ferrol / Atención Primaria / CENTRO SAUDE CARIÑO (CARIÑO) EOXI de Ferrol / Atención Primaria / CENTRO SAUDE NARON (NARON)	Eva Tizón Bouza María Álvarez Díaz Nerea Couto Caldelas María Elena Eiroa Mejuto Virginia Domínguez Blanco	Europa / España / Canarias
Marcos Espino, Eva, Míriam Paula Tizón Bouza	2			SERGAS / EOXI de Ferrol / Xerencia da Área de Ferrol	Eva Tizón Bouza	Europa / España / Canarias
Onandia Garate, Eva, Maialen Luces Lago, Ana María Mosquera Pan, Lucía Tizón Bouza	4		2644899 5	SERGAS / EOXI de Ferrol / Xerencia da Área de Ferrol	Eva Tizón Bouza	Europa / España / País Vasco
Mosquera Pan, Lucía Onandia Garate, Maialen Luces Lago, Ana María Tizón Bouza, Eva	4		26591938	SERGAS / EOXI de Ferrol / Xerencia da Área de Ferrol	Eva Tizón Bouza	Europa / España / País Vasco
Mosquera Pan, Lucía Luces Lago, Ana María Onandia Garate, Maialen Tizón Bouza, Eva	4			SERGAS / EOXI de Ferrol / Xerencia da Área de Ferrol	Eva Tizón Bouza	Europa / España / País Vasco
Marcos, Miriam Paula Vazquez Campo, Míriam Tizon Bouza, Eva	3			SERGAS / EOXI de Ferrol / Xerencia da Área de Ferrol	Eva Tizón Bouza	Europa / España / Canarias

Título	Tipo Artigos	Ano	ISSN	Revista	Volume	Número	Páxinas
Una manera diferente de abordar la sexualidad, la contracepcion y la prevencion de infecciones de transmision sexual desde la escuela en la Costa da Morte	Artículo Original	2015	1695-6141	Enfermería Global	14	39	137 - 154
Nivel de contaminación-descontaminación de la epidermis de las manos medida por luminiscencia	Artículo Original	2015	1888-3109	Enfermería Dermatológica	9	24	45 -
Estoy de parto, ¿es necesario ponerme un enema?	Artículo Original	2015	1697-638X	Evidentia	12	51-52	-
Estoy embarazada, me gustaría saber cuál es la mejor postura para mi trabajo de parto	Artículo Original	2015	1697-638X	Evidentia	12	51-52	-
Carcinoma inflamatorio de mama, descripción de un caso clínico	Comunicaciones a congresos	2015	1134-3583	Cadernos de Atención Primaria	21	3	-
Situación de la rabia en Galicia entre 1880 -1900	Otros	2015	1134-3583	Cadernos de Atención Primaria	21	1	73 -
Uno de cada 10 suicidios en España tiene lugar en Galicia, y en mi zona hubo 3 en una semana	Comunicaciones a congresos	2015	1134-3583	Cadernos de Atención Primaria	21	3	-
Detección de necesidades en el manejo de cuidados paliativos en el medio rural. Análisis cualitativo y diferencias entre CCAA	Comunicaciones a congresos	2015	1134-3583	Cadernos de Atención Primaria	21	3	-
Alopecia triangular temporal	Otros	2015	1695-4033	Anales de Pediatría	83	4	287 - 288
Alopecia triangular temporal	Otros	2015	1134-2072	FMC. Formación Médica Continuada en Atención Primaria	22	5	276 - 277

Autores	Nº Autores	DOI	PMID	Departamentos Sophos	Autores Sophos	Col. Externas
Luces Lago, Ana María Porto Esteiro, Marta Mosquera Pan, Lucía Tizon Bouza, Eva	4			SERGAS / EOXI de Ferrol / Xerencia da Área de Ferrol	Eva Tizón Bouza Marta Porto Esteiro	0
Juan Santiago Cortizas Rey, J.M. Rumbo Prieto	2			SERGAS / EOXI de Ferrol / Xerencia da Área de Ferrol EOXI de Ferrol / Xerencia da Área de Ferrol / Calidad	Jose María Rumbo Prieto Juan Santiago Cortizas Rey	0
Ana María Luces Lago, Maialen Onandia Garate, Lucía Mosquera Pan, Eva Tizón Bouza	4			SERGAS / EOXI de Ferrol / Xerencia da Área de Ferrol	Eva Tizón Bouza	Europa / España / País Vasco
Ana María Luces Lago, Lucía Mosquera Pan, Eva Tizón Bouza, Mónica Mouteira Vázquez	4			SERGAS / EOXI de Ferrol / Xerencia da Área de Ferrol EOXI de Ferrol / Xerencia da Área de Ferrol / Pediatría	Eva Tizón Bouza Mónica Mouteira Vázquez	0
Calvo Mosquera G Primucci C González Cal A Plamenov-Dipchikov P López Cela T Muñoz Ferro B Calvo Rodríguez B	7			EOXI de Ferrol / Atención Primaria / CENTRO SAUDE SERANTES (FERROL) EOXI de Ferrol / Atención Primaria / CENTRO SAUDE NARON (NARON) EOXI de Ferrol / Xerencia da Área de Ferrol / Medicina Interna	Gabriel Calvo Mosquera Amparo González Cal Carla Yanina Primucci . Petar Plamenov Dipchikov Tamara López Cela Beatriz Muñoz Ferro	0
María Carmen Leira Abella, María Teresa Saura Leira	2			EOXI de Ferrol / Atención Primaria / CENTRO SAUDE NARON (NARON)	María del Carmen Leira Abella	0
Eva Sánchez Grandal, Portal González Lorenzo	2			EOXI de Ferrol / Atención Primaria / CONSULTORIO OVAL (NARON)	Portal González Lorenzo Eva Sánchez Grandal	0
Portal González Lorenzo, Eva Sánchez Grandal, Karla Freire Nivelá	3			EOXI de Ferrol / Atención Primaria / CONSULTORIO OVAL (NARON)	Portal González Lorenzo Eva Sánchez Grandal Karla Freire Nivelá	0
León-Muiños, E. González-Vilas, D. Rodríguez-Pazos, L. Monteagudo, B.	4	10.1016/j.anpedi.2015.03.008	25908386	EOXI de Ferrol / Atención Primaria / CENTRO SAUDE SAN SADURNIÑO (SAN SADURNIÑO) EOXI de Ferrol / Xerencia da Área de Ferrol / Dermatoloxía	Benigno Monteagudo Sánchez Elvira León Muiños Daniel González Vilas Laura Rodríguez Pazos	Sin colaboraciones
Monteagudo Sanchez B. Leon-Muinos E Gonzalez-Vilas D	3	10.1016/j.fmc.2014.01.003		EOXI de Ferrol / Atención Primaria / CENTRO SAUDE SAN SADURNIÑO (SAN SADURNIÑO) EOXI de Ferrol / Xerencia da Área de Ferrol / Dermatoloxía	Benigno Monteagudo Sánchez Elvira León Muiños Daniel González Vilas	0

Título	Tipo Artigos	Ano	ISSN	Revista	Volume	Número	Páxinas
Are all new allergens in TRUE Test® essential for a baseline set?	Otros	2015	0105-1873	CONTACT DERMATITIS	73	3	186 - 187
Are all new allergens in TRUE Test(R) essential for a baseline set?		2015	0105-1873	CONTACT DERMATITIS	73	3	186-7 -
Cell membrane CD44v6 levels in squamous cell carcinoma of the lung: association with high cellular proliferation and high concentrations of EGFR and CD44v5	Artículo Original	2015	1661-6596	INTERNATIONAL JOURNAL OF MOLECULAR SCIENCES	16	3	4372 - 4378
Histological grade (HG) in invasive ductal carcinomas of the breast of less than 1 cm: clinical and biological associations during progression from HG1 to HG3	Artículo Original	2015	0250-7005	ANTICANCER RESEARCH	35	1	569 - 573
Clinicopathological characteristics of infiltrating lobular breast carcinoma in elderly women: Preliminary results	Artículo Original	2015	2049-9450	Molecular and Clinical Oncology	3	6	1337 - 1340
Enfermedad de Grover en fracaso renal crónico.	Artículo de Opinión	2015	0211-6995	Nefrologia	35	3	331 - 334
Leiomiomasarcoma pleomórfico adrenal, un tumor suprarrenal maligno infrecuente.	Artículo Original	2015	0009-739X	Cirugia espanola	93	4	256 - 258

Autores	Nº Autores	DOI	PMID	Departamentos Sophos	Autores Sophos	Col. Externas
Echechipía, Susana Villarreal, Olga Iriarte, Pilar Garcés, Mar Sala-Cunill, Anna Daschner, Alvaro Quiñones, María D. Ferrer, Marta Jauregui, Ignacio Veleiro, Beatriz Cutaneous Allergy Committee of the Allergy and Clinical Immunology Spanish Society	10	10.1111/cod.12408	25943823	EOXI de Ferrol / Xerencia da Área de Ferrol / Alergología	Pilar Iriarte Sotes	Europa / España / Aragón Europa / España / Principado de Asturias Europa / España / Cataluña Europa / España / Galicia Europa / España / Comunidad de Madrid Europa / España / Comunidad Foral de Navarra Europa / España / País Vasco
Echechipia, S. Villarreal, O. Iriarte, P. Garcés, M. Sala-Cunill, A. Daschner, A. Quinones, M. D. Ferrer, M. Jauregui, I. Veleiro, B.	0	10.1111/cod.12408		EOXI de Ferrol / Xerencia da Área de Ferrol / Alergología	Beatriz Veleiro Pérez	Europa / España / Aragón Europa / España / Principado de Asturias Europa / España / Cataluña Europa / España / Comunidad de Madrid Europa / España / Comunidad Foral de Navarra Europa / España / País Vasco
Ruibal, Álvaro Aguiar, Pablo Del Río, María Carmen Nuñez, Matilde Isabel Pubul, Virginia Herranz, Michel	6	10.3390/ijms16034372	25809603	EOXI de Ferrol / Xerencia da Área de Ferrol / Análise clínicos	María del Carmen Del Río Garma	Europa / España / Comunidad de Madrid
Ruibal, Álvaro Aguiar, Pablo Del Río, María Carmen Arias, José Ignacio Menéndez-Rodríguez, Primitiva Gude, Francisco Herranz, Michel	7		25550604	EOXI de Ferrol / Xerencia da Área de Ferrol / Análise clínicos	María del Carmen Del Río Garma	Europa / España / Principado de Asturias
Ruibal A Aguiar P del Río M.d.c Menendez P Arias J.i Herranz M	6	10.3892/mco.2015.625	26807244	EOXI de Ferrol / Xerencia da Área de Ferrol / Análise clínicos	María del Carmen Del Río Garma	Europa / España / Principado de Asturias
Rodríguez-Pazos, Laura Vilas-Sueiro, Alejandro González-Vilas, Daniel Durana, Cristina	4	10.1016/j.nefro.2015.05.009	26299177	EOXI de Ferrol / Xerencia da Área de Ferrol / Anatomía Patolóxica EOXI de Ferrol / Xerencia da Área de Ferrol / Dermatoloxía	Daniel González Vilas Laura Rodríguez Pazos Alejandro Vilas Sueiro Cristina Durana Tonder	Sin colaboraciones
Pereira-Beceiro, Javier Rodríguez-Alonso, Andrés Janeiro-Pais, José Manuel Alvarez-Fernández, Juan Carlos Durana Tonder, Cristina	5	10.1016/j.ciresp.2014.02.010	24703724	EOXI de Ferrol / Xerencia da Área de Ferrol / Anatomía Patolóxica EOXI de Ferrol / Xerencia da Área de Ferrol / Uroloxía	Juan Carlos Álvarez Fernández Cristina Durana Tonder Javier Pereira Beceiro Andrés Rodríguez Alonso José Manuel Janeiro Pais	0

Título	Tipo Artigos	Ano	ISSN	Revista	Volume	Número	Páxinas
Liquen plano hipertrofico. A proposito de un caso	Artículo Original	2015	1989-5151	Revista internacional de ciencias podológicas	9	2	85 - 88
Efficacy and safety of sublingual fentanyl tablets for the management of breakthrough pain in patients with chronic musculoskeletal pain with neuropathic component: multicenter prospective study	Artículo Original	2015	1173-2563	CLINICAL DRUG INVESTIGATION	35	3	-
Educational Game Development Approach to a particular case: the donor's evaluation	Artículo Original	2015	0041-1345	TRANSPLANTATION PROCEEDINGS	47	1	13-8 -
Intraoperative bleeding control by uniportal video-assisted thoracoscopic surgery	Artículo Original	2015	1010-7940	EUROPEAN JOURNAL OF CARDIO-THORACIC SURGERY	49	.	i17-i24 -
Uniportal VATS-a new era in lung cancer surgery	Artículo Original	2015	2072-1439	Journal of thoracic disease	7	8	1489-91 -
Perceptions on the surgical treatment of IBD in Spain: Results of a national survey	Comunicaciones a congresos	2015	1462-8910	Colorectal Disease	17	Suppl	31 -
Caso clínico de dermatitis periestomal y dehiscencia en una colostomía	Artículo Original	2015	1888-3109	Enfermería Dermatológica	9	24	58 -
Genetic study in a suspected case of Schöpf-Schulz-Passarge syndrome	Artículo de Opinión	2015	0378-6323	Indian Journal of Dermatology Venereology & Leprology	81	4	408 - 410
Lineas de Beau tras quimioterapia.	Artículo de Opinión	2015	0014-2565	Revista Clínica Espanola	215	4	e34 -

Autores	Nº Autores	DOI	PMID	Departamentos Sophos	Autores Sophos	Col. Externas
Santos Rey, Leticia Exposito Casabella, Yesica Monteagudo Sanchez, Benigno Neira de Paz, Carlos M Mosquera Fernandez, Abian	5			EOXI de Ferrol / Xerencia da Área de Ferrol / Anatomía Patolóxica EOXI de Ferrol / Xerencia da Área de Ferrol / Dermatoloxía	Benigno Monteagudo Sánchez Carlos Manuel Neira De Paz	0
Canovas-Martinez, L. and Carceller-Ruiz, J. J. and Diaz-Parada, P. and Illodo-Miramontes, G. and Freire-Vila, E. and De la Iglesia-Lopez, A. and Iglesias, B. G. and Lopez-Ulloa, B. and Dominguez-Suarez, E. and Camba-Rodriguez, A.	10	10.1007/s40261-015-0268-8	25655006	EOXI de Ferrol / Xerencia da Área de Ferrol / Anestesioloxía e reanimación EOXI de Ourense / Complexo Hospitalario Universitario de Ourense / Anestesioloxía e reanimación	Manuel Alberto Camba Rodríguez María de la Luz Cánovas Martínez	0
Borro Escribano, B. del Blanco, A. Torrente, J. Borro Mate, J. M. Fernandez Manjon, B.	5	10.1016/j.tansproc.2014.11.006	25645759	EOXI de Ferrol / Xerencia da Área de Ferrol / Cirurxía Torácica	José María Borro Maté	Europa / España / Comunidad de Madrid
Gonzalez-Rivas, D. Stupnik, T. Fernandez, R. De La Torre, M. Velasco, C. Yang, Y. Lee, W. Jiang, G.	8	10.1093/ect/ezv333		EOXI de Ferrol / Xerencia da Área de Ferrol / Cirurxía Torácica	Diego González Rivas Mercedes de la Torre Bravos Ricardo Fernández Prado	Todas / Europa / Eslovenia Todas / Asia / República Popular China
Ng, C. S. Gonzalez-Rivas, D. D'Amico, T. A. Rocco, G.	4	10.3978/j.issn.2072-1439.2015.08.19	26380777	EOXI de Ferrol / Xerencia da Área de Ferrol / Cirurxía Torácica	Diego González Rivas	Todas / Europa / Italia Todas / América / Estados Unidos Todas / Asia / República Popular China
Sanchez-Guillen L Antona F.b Scheiding M.m	3	10.1111/codi.13052		EOXI de Ferrol / Xerencia da Área de Ferrol / Cirurxía Xeral e dixestiva	Luis Sánchez Guillén	Europa / España / Castilla y León Europa / España / Cataluña
Pedro Pita Miño, Paula Seco Ramos, Manuela Cupeiro García, María del Carmen Castañeda Cuevas, Alexandra López Leira, María del Carmen Aramburu García	6			EOXI de Ferrol / Xerencia da Área de Ferrol / Cirurxía Xeral e dixestiva EOXI de Ferrol / Xerencia da Área de Ferrol / Nefroloxía	Pedro Pita Miño Paula Seco Ramos Manuela Cupeiro García María del Carmen Castañeda Cuevas Alexandra López Leira María del Carmen Aramburu García	0
Vilas-Sueiro, Alejandro Monteagudo, Benigno González-Vilas, Daniel Varela-Veiga, Ana De las Heras, Cristina	5	10.4103/0378-6323.158657	26087098	EOXI de Ferrol / Xerencia da Área de Ferrol / Dermatoloxía	Benigno Monteagudo Sánchez Daniel González Vilas Cristina De las Heras Soto Alejandro Vilas Sueiro Ana Varela Veiga	Sin colaboraciones
Monteagudo, B. González-Vilas, D. León-Muiños, E.	3	10.1016/j.rce.2014.12.011	25656966	EOXI de Ferrol / Xerencia da Área de Ferrol / Dermatoloxía EOXI de Ferrol / Xerencia da Área de Ferrol / Pediatría	Benigno Monteagudo Sánchez Elvira León Muiños Daniel González Vilas	Sin colaboraciones

Título	Tipo Artigos	Ano	ISSN	Revista	Volume	Número	Páxinas
Acantosis nigricans maligna, papilomatosis cutáneo-mucosa florida y paquidermatoglifia adquirida en paciente con adenocarcinoma gástrico.	Artículo de Opinión	2015	0001-7310	Actas Dermo-Sifilográficas	106	5	438 - 439
Pelos enrollados simulando los signos cutaneos del escorbuto	Otros	2015	1134-2072	FMC. Formación Médica Continuada en Atención Primaria	22	9	519 - 520
Psoriasis desarrollada en estrias de distension: fenomeno de Koebner inusual en un paciente con psoriasis tratada con ustekinumab	Artículo Original	2015	0213-9251	Piel	30	9	609 - 610
Tiña incognita en la oreja simulando psoriasis	Otros	2015	1134-2072	FMC. Formación Médica Continuada en Atención Primaria	22	7	395 - 396
Estudio observacional y descriptivo de prevalencia de onicomiosis en una poblacion que acude a una consulta de dermatologia del area Sanitaria de Ferrol	Artículo Original	2015	1989-5151	Revista internacional de ciencias podológicas	9	2	89 - 98
Gastroparesia y otros sintomas gastrointestinales en la enfermedad de Parkinson.	Artículo de Revisión	2015	0210-0010	REVISTA DE NEUROLOGIA	61	6	261 - 270
Fecal Calprotectin in Ileal Crohn's Disease: Relationship with Magnetic Resonance Enterography and a Pathology Score	Artículo Original	2015	1078-0998	INFLAMMATORY BOWEL DISEASES	21	7	1572 - 1579
Influence of urban/rural and coastal/inland environment on the prevalence, phenotype, and clinical course of inflammatory bowel disease patients from northwest of Spain: a cross-sectional study	Artículo Original	2015	0954-691X	EUROPEAN JOURNAL OF GASTROENTEROLOGY & HEPATOLOGY	27	9	1030 - 1037

Autores	Nº Autores	DOI	PMID	Departamentos Sophos	Autores Sophos	Col. Externas
Vilas-Sueiro, A. Suárez-Amor, Ó Monteagudo, B. de Las Heras, C.	4	10.1016/j.ad.2014.10.013	25544016	EOXI de Ferrol / Xerencia da Área de Ferrol / Dermatoloxía	Benigno Monteagudo Sánchez Oscar Manuel Suarez Amor Cristina De las Heras Soto Alejandro Vilas Sueiro	Sin colaboraciones
Monteagudo B Vazquez-Blanco M Lopez-Mourino V,m	3	10.1016/j.fmc.2014.02.014		EOXI de Ferrol / Xerencia da Área de Ferrol / Dermatoloxía	Benigno Monteagudo Sánchez Manuel Vázquez Blanco	0
Monteagudo B Varela-Veiga A Vilas-Sueiro A Gonzalez-Vilas D	4	10.1016/j.piel.2015.03.007		EOXI de Ferrol / Xerencia da Área de Ferrol / Dermatoloxía	Benigno Monteagudo Sánchez Daniel González Vilas Alejandro Vilas Sueiro Ana Varela Veiga	Sin colaboraciones
Monteagudo B Ordonez-Barrosa P Leon-Muinos E	3	10.1016/j.fmc.2014.02.011		EOXI de Ferrol / Xerencia da Área de Ferrol / Dermatoloxía EOXI de Ferrol / Xerencia da Área de Ferrol / Microbioloxía EOXI de Ferrol / Xerencia da Área de Ferrol / Pediatría	Benigno Monteagudo Sánchez Elvira León Muiños Patricia Ordoñez Barrosa	0
Martinez Vilar, Cristina Mosquera Fernandez, Abian Monteagudo Sanchez, Benigno	3			EOXI de Ferrol / Xerencia da Área de Ferrol / Dermatoloxía	Benigno Monteagudo Sánchez	0
Santos-Garcia, D. de Deus, T. Tejera-Perez, C. Exposito-Ruiz, I. Suarez-Castro, E. Carpintero, P. Macias-Arribi, M.	7		26350777	EOXI de Ferrol / Xerencia da Área de Ferrol / Dixestivo EOXI de Ferrol / Xerencia da Área de Ferrol / Endocrinoloxía EOXI de Ferrol / Xerencia da Área de Ferrol / Neuroloxía	Diego Santos García Mercedes Macías Arribí Pedro Carpintero Briones Teresa De Deus Fonticoba Cristina Tejera Pérez Irene Expósito Ruíz Ester Suárez Castro	Sin colaboraciones
Cerrillo, Elena Beltrán, Belén Pous, Salvador Echarri, Ana Gallego, Jose Carlos Iborra, Marisa Pamies, Jose Nos, Pilar	8	10.1097/MIB.00000000000000404	26052967	EOXI de Ferrol / Xerencia da Área de Ferrol / Dixestivo EOXI de Ferrol / Xerencia da Área de Ferrol / Radiodiagnóstico	Ana Echarri Piudo Jose Carlos Gallego Ojea	Europa / España / Cataluña Europa / España / Comunidad Valenciana
Carpio, Daniel Barreiro-de Acosta, Manuel Echarri, Ana Pereira, Santos Castro, Javier Ferreiro, Rocio Lorenzo, Aurelio EIGA Group (Grupo Gallego de Enfermedad Inflamatoria Intestinal)	7	10.1097/MEG.00000000000000395	26049704	EOXI de Ferrol / Xerencia da Área de Ferrol / Dixestivo EOXI de Santiago / Complexo Hospitalario Universitario de Santiago / Dixestivo	Ana Echarri Piudo Javier Castro Alvariño Manuel Barreiro de Acosta	Sin colaboraciones

Título	Tipo Artigos	Ano	ISSN	Revista	Volume	Número	Páxinas
Clinical, biological, and endoscopic responses to adalimumab in antitumor necrosis factor-naive Crohn's disease: predictors of efficacy in clinical practice	Artículo Original	2015	0954-691X	EUROPEAN JOURNAL OF GASTROENTEROLOGY & HEPATOLOGY	27	4	430 - 435
Exome-wide pharmacogenomic analysis of response to thiopurines in inflammatory bowel disease patients	Artículo Original	2015	1875-6921	Current pharmacogenomics and personalized medicine.	13	1	61 - 67
Application of new technologies as educational tool for Inflammatory Bowel Disease patients	Comunicaciones a congresos	2015	1873-9946	Journal of Crohns & Colitis	9	S448	S448 -
Impact of postinduction infliximab trough level and disease activity on primary response in Crohn's Disease	Comunicaciones a congresos	2015	1873-9946	Journal of Crohns & Colitis	9	Suppl	S342 - S343
Differences in biologic efficacy and dose-escalation among anti-TNF agents in Crohn's disease and ulcerative colitis	Comunicaciones a congresos	2015	1873-9946	Journal of Crohns & Colitis	9	Suppl	S283 -
Attributes of anti-TNF treatment that impact on preferences of patients with Crohn's disease candidates for biological treatment (IMPLICIA Study)	Comunicaciones a congresos	2015	1873-9946	Journal of Crohns & Colitis	9	Suppl	S120 -
Impacto económico de la nutrición artificial domiciliaria en el área Sanitaria de Santiago de Compostela	Artículo Original	2015	0212-1611	Nutricion Hospitalaria	32	1	215 - 221

Autores	Nº Autores	DOI	PMID	Departamentos Sophos	Autores Sophos	Col. Externas
Echarri, Ana Ollero, Virginia Barreiro-de Acosta, Manuel Fernández-Villaverde, Alberto Hernández, Vicent Lorenzo, Aurelio Pereira, Santos Carpio, Daniel Castro, Javier EIGA Group	9	10.1097/M EG.0000 000000 000296	25874517	EOXI de Ferrol / Xerencia da Área de Ferrol / Dixestivo	Ana Echarri Piudo Virginia Ollero Pena Javier Castro Alvariño	0
Zabala W Cruz R Barreiro-de Acosta M Chaparro M Panes J Echarri A Esteve M Carpio D Andreu M Garcia-Planella E Domenech E Carracedo A Gisbert J.p Barros F	14	10.2174/1 87569211 3666150 813151413		EOXI de Ferrol / Xerencia da Área de Ferrol / Dixestivo	Ana Echarri Piudo	Europa / España / Cataluña Europa / España / Comunidad de Madrid Todas / Asia / Arabia Saudí
Morete Perez M.c Fraga Iriso R Ollero Pena V Garcia Dieguez L Echarri Piudo A	5	10.1093/e cco- jcc/jju02 7		EOXI de Ferrol / Xerencia da Área de Ferrol / Dixestivo	Ana Echarri Piudo; Virginia Ollero Pena; María Carmen Morete Pérez; Rebeca Fraga Iriso; Leticia García Diéguez	Sin colaboraciones
Echarri A Ferreiro R Fraga R Cid J Barreiro M Carpio Pereira S.d De Castro L Soto S Fernandez-Villaverde A Gonzalez B Santos E	12	10.1093/e cco- jcc/jju02 7		EOXI de Ferrol / Xerencia da Área de Ferrol / Dixestivo	Ana Echarri Piudo	0
Echarri A Lopez-Casado P Fraga R Ollero V Garcia-Dieguez L	5	10.1093/e cco- jcc/jju02 7		EOXI de Ferrol / Xerencia da Área de Ferrol / Dixestivo	Ana Echarri Piudo Virginia Ollero Pena Rebeca Fraga Iriso Leticia García Diéguez	0
Borrueal N Riestra S Castro J Costi M Rodriguez-San Pedro L Taxonera C Casellas F	7	10.1093/e cco- jcc/jju02 7		EOXI de Ferrol / Xerencia da Área de Ferrol / Dixestivo	Javier Castro Alvariño	Europa / España / Principado de Asturias Europa / España / Cataluña Europa / España / Comunidad de Madrid
Villar-Taibo, Rocío Martínez-Olmos, Miguel Ángel Bellido Guerrero, Diego Peinó-García, Roberto Martís-Sueiro, Aurelio Camarero-González, Emma Ríos-Barreiro, Vanessa Cao-Sánchez, Pilar Durán Martínez, Reyes Rodríguez Iglesias, María José Rodríguez-Blanco, Brígida Rojo Valdés, Juan	12	10.3305/ nh.2015.3 2.1.9113	26262720	EOXI de Ferrol / Xerencia da Área de Ferrol / Endocrinoloxía	Diego Bellido Guerrero	Europa / España / Castilla y León

Título	Tipo Artigos	Ano	ISSN	Revista	Volume	Número	Páxinas
Recomendaciones clínicas para la practica del deporte en pacientes con diabetes mellitus (Guia RECORD). Grupo de Trabajo de Diabetes Mellitus de la Sociedad Espanola de Endocrinologia y Nutricion (SEEN).	Guías Clínicas	2015	1575-0922	Endocrinología y Nutrición	62	6	e73 - 93
Incidence and characteristics of home artificial nutrition in a health area of galicia (Spain)	Comunicaciones a congresos	2015	0261-5614	Clinical Nutrition	34	Suppl	S113 - S114
The long-term effectiveness of a multidisciplinary approach to weight loss compared with a low calorie diet. PROKAL Study: Results at 24 months	Comunicaciones a congresos	2015	1662-4025	Obesity Facts	8	Suppl	214 - 215
Effectiveness of a multidisciplinary weight loss programme to maintain a weight loss greater than 10 from the initial weight, after two years follow up. PROKAL Study: Results at 24 months	Comunicaciones a congresos	2015	1662-4025	Obesity Facts	8	Suppl	214 -
Use of insulin-bolus calculator free style Insulinx in diabetes type-1 patients treated with basal-bolus insulin regimen	Comunicaciones a congresos	2015	1520-9156	Diabetes Technology & Therapeutics	17	Suppl 1	A73 -
Grado de evidencia en la utilizacion del indice tobillo-brazo para el diagnostico de la Arteriopatía Periferica en diabeticos tipo 2	Artículo Original	2015	1989-5151	Revista internacional de ciencias podológicas	9	1	37 - 43
Combinación insulina degludec/liraglutida: programa de desarrollo clínico	Comunicaciones a congresos	2015	1989-3922	Galicia Clínica	76	2	. -
Resultados de la fase 3 de insulina degludec/ liraglutida en el tratamiento de la diabetes mellitus tipo 2a	Comunicaciones a congresos	2015	1989-3922	Galicia Clínica	76	2	-

Autores	Nº Autores	DOI	PMID	Departamentos Sophos	Autores Sophos	Col. Externas
Gargallo-Fernández, Manuel Escalada San Martín, Javier Gómez-Peralta, Fernando Rozas Moreno, Pedro Marco Martínez, Amparo Botella- Serrano, Marta Tejera Pérez, Cristina López Fernández, Judith en representación del Grupo de Trabajo de Diabetes Mellitus de la Sociedad Española de Endocrinología y Nutrición (SEEN)	8	10.1016/j.je ndonu.20 15.02.00 4	25840764	EOXI de Ferrol / Xerencia da Área de Ferrol / Endocrinoloxía	Cristina Tejera Pérez	Europa / España / Canarias Europa / España / Castilla-La Mancha Europa / España / Castilla y León Europa / España / Comunidad de Madrid Europa / España / Comunidad Foral de Navarra
Villar-Taibo R Martínez-Olmos M.-A Bellido-Guerrero D Peino- García R Martis-Sueiro A Camarero-Gonzalez E Rios- Barreiro V Cao-Sanchez P Duran-Martinez R Rodríguez- Iglesias M.-J Rodríguez-Blanco B Rojo-Valdes J	12			EOXI de Ferrol / Xerencia da Área de Ferrol / Endocrinoloxía	Diego Bellido Guerrero	Europa / España / Castilla y León
Moreno B Bellido D Sajoux I Goday A Saavedra D Crujeiras A.b Casanueva F.f	7	10.1159/0 0038214 0		EOXI de Ferrol / Xerencia da Área de Ferrol / Endocrinoloxía	Diego Bellido Guerrero	Europa / España / Cataluña Europa / España / Comunidad de Madrid
Moreno B Bellido B Sajoux I Goday A Saavedra D Crujeiras A.b Casanueva F.f	7	10.1159/0 0038214 0		EOXI de Ferrol / Xerencia da Área de Ferrol / Endocrinoloxía	Diego Bellido Guerrero	Europa / España / Cataluña Europa / España / Comunidad de Madrid
Delgado E Tejera C Bellido D Morales F Porca C J.o.s.e, Diaz Perez De Madrid	6	10.1089/di a.2015.15 25		EOXI de Ferrol / Xerencia da Área de Ferrol / Endocrinoloxía	Diego Bellido Guerrero Cristina Tejera Pérez	Europa / España / Extremadura
Recarey Pitti, Lineth del Carmen Mosquera Fernandez, Abian Bellido Guerrero, Diego	3			EOXI de Ferrol / Xerencia da Área de Ferrol / Endocrinoloxía	Diego Bellido Guerrero	0
Soto González A , Bellido Guerrero D , García Gromaz D.	3			EOXI de Ferrol / Xerencia da Área de Ferrol / Endocrinoloxía	Diego Bellido Guerrero	0
Bellido Guerrero D , Soto González A , García Gromaz D .	3			EOXI de Ferrol / Xerencia da Área de Ferrol / Endocrinoloxía	Diego Bellido Guerrero	0

Título	Tipo Artigos	Ano	ISSN	Revista	Volume	Número	Páxinas
Cost-effectiveness analysis of preoperative treatment of acromegaly with somatostatin analogue on surgical outcome	Artículo Original	2015	0953-6205	European Journal of Internal Medicine	26	9	736-41 -
Fibrosis hepática en pacientes co-infectados por el VIH y el VHC : variables asociadas	Comunicaciones a congresos	2015	1989-3922	Galicia Clínica	76	2	. -
Epidemiología y características clínicas de la hepatitis c en una cohorte de pacientes co-infectados por el VIH	Comunicaciones a congresos	2015	1989-3922	Galicia Clínica	76	2	-
Rh-null phenotype caused by a complete RHAG deletion	Artículo Original	2015	0041-1132	TRANSFUSION	55	1	197 - 198
Bosutinib shows low cross intolerance, in chronic myeloid leukemia patients treated in fourth line. Results of the Spanish compassionate use program	Artículo Original	2015	0361-8609	AMERICAN JOURNAL OF HEMATOLOGY	90	5	429 - 433
Adecuacion de las intervenciones clinicas en pacientes con enfermedad avanzada y compleja. Propuesta de algoritmo para la toma de decisiones.	Artículo de Opinión	2015	1134-282X	Revista de Calidad Asistencial	30	1	38 - 43

Autores	Nº Autores	DOI	PMID	Departamentos Sophos	Autores Sophos	Col. Externas
Margusino-Framinan, L. Pertega-Díaz, S. Pena-Bello, L. Sangiao-Alvarellos, S. Outeirino-Blanco, E. Pita-Gutierrez, F. Pita-Fernandez, S. Cordido, F.	8	10.1016/j.ejim.2015.07.019	26300269	EOXI de Ferrol / Xerencia da Área de Ferrol / Endocrinoloxía EOXI de A Coruña / Complexo Hospitalario Universitario A Coruña / Farmacia SERGAS / EOXI de A Coruña / INIBIC.- Instituto de Investigación Biomédica EOXI de A Coruña / Complexo Hospitalario Universitario A Coruña / Epidemioloxía	Salvador Pita Fernandez Fernando Cordido Carballo Sonia Pertega Diaz Susana Sangiao Alvarellos Elena Outeiriño Blanco Francisco Pita Gutierrez Luis Margusino Framinan María Pena Pena Bello	Sin colaboraciones
Vilaríño-Maneiro L , Valcarce-Pardeiro N , Mariño-Callejo A , Álvarez-Díaz H , García-Rodríguez JF , Sesma-Sánchez P	6			EOXI de Ferrol / Xerencia da Área de Ferrol / Medicina Interna EOXI de Ferrol / Xerencia da Área de Ferrol / Farmacia	Pascual Sesma Sánchez Hortensia Álvarez Díaz Ana Isabel Mariño Callejo Laura Vilaríño Maneiro José Francisco García Rodríguez Nieves Valcarce Pardeiro	0
Vilaríño-Maneiro L, Valcarce-Pardeiro N , Álvarez-Díaz H , Mariño-Callejo A , García-Rodríguez JF , Sesma-Sánchez P	6			EOXI de Ferrol / Xerencia da Área de Ferrol / Farmacia EOXI de Ferrol / Xerencia da Área de Ferrol / Medicina Interna	Pascual Sesma Sánchez Hortensia Álvarez Díaz Ana Isabel Mariño Callejo Laura Vilaríño Maneiro José Francisco García Rodríguez Nieves Valcarce Pardeiro	0
Gómez-Torreiro, Eduardo Eiras-Martínez, Adolfo Rodríguez-Calvo, María Inmaculada Muñiz-Díaz, Eduardo Nogués, Nuria López, Mónica Garaizar, Adirane Ochoa-Garay, Gorka	8	10.1111/trf.12798	25069376	EOXI de Ferrol / Xerencia da Área de Ferrol / Hematoloxía clínica	Eduardo Gómez Torreiro	Europa / España / Cataluña Europa / España / País Vasco Todas / América / Estados Unidos
Garcia-Gutierrez V Martinez-Trillos A Lopez Lorenzo J.I Bautista G Martin Mateos M.I Alvarez-Larran A Iglesias Perez A Romo Collado A Fernandez A Portero A Cuevas B Ruiz C Romero E Ortega F Mata I Tallon J Garcia Garay M.del.C Ramirez Sanchez M.j de las Heras N Giraldo P Bobillo S Guinea J.m Deben G Valencia S Sebrango A Boque C Maestro B Steegmann J.I	28	10.1002/ajh.23973	25683327	EOXI de Ferrol / Xerencia da Área de Ferrol / Hematoloxía clínica	Esperanza Romero Picos	Europa / España / Andalucía; Europa / España / Aragón; Europa / España / Castilla y León; Europa / España / Cataluña; Europa / España / Extremadura; Europa / España / Comunidad de Madrid; Europa / España / País Vasco; Europa / España / Región de Murcia
Ameneiros-Lago, E. Carballada-Rico, C. Garrido-Sanjuán, J. A. García Martínez, A.	4	10.1016/j.cali.2014.12.010	25666087	EOXI de Ferrol / Xerencia da Área de Ferrol / Hospitalización a domicilio EOXI de Ferrol / Xerencia da Área de Ferrol / Medicina Interna	Eugenia Ameneiros Lago María del Carmen Carballada Rico Juan Antonio Garrido Sanjuán	0

Título	Tipo Artigos	Ano	ISSN	Revista	Volume	Número	Páxinas
Proton pump inhibitors, histamine-2 receptor antagonists, gastroprotection and lower gastrointestinal tract bleeding in low-dose aspirin users	Artículo de Opinión	2015	1590-8658	DIGESTIVE AND LIVER DISEASE	48	2	211 -
Anemia perniciosa: ferritina normal y un posible deficit de hierro oculto.	Artículo de Opinión	2015	0014-2565	Revista Clínica Espanola	#####	8	478 -
Dual treatment with atazanavir-ritonavir plus lamivudine versus triple treatment with atazanavir-ritonavir plus two nucleos(t)ides in virologically stable patients with HIV-1 (SALT): 48 week results from a randomised, open-label, non-inferiority trial	Artículo Original	2015	1473-3099	LANCET INFECTIOUS DISEASES	15	7	775 - 784
The clinical epidemiology and malignancies associated with Streptococcus bovis biotypes in 506 cases of bloodstream infections	Artículo Original	2015	0163-4453	JOURNAL OF INFECTION	71	3	317 - 325
Trombosis venosa asociada a cateter venoso central en pacientes con cancer	Artículo Original	2015	0025-7753	Medicina Clinica	#####	Suppl 1	41 - 43
Ojo a los broncodilatadores en nebulización	Artículo de Opinión	2015	0300-2896	Archivos de Bronconeumologia	51	3	151 -
Purpura perifolicular: signo clasico de escorbuto	Artículo de Opinión	2015	0025-7753	Medicina Clinica	#####	8	e15 -
Withdrawing inactive NRTIs in subjects with suppressed Viremia: A randomized trial	Comunicacione s a congresos	2015	2161-5861	Topics in antiviral medicine	23	Suppl e 1	232 - 233

Autores	Nº Autores	DOI	PMID	Departamentos Sophos	Autores Sophos	Col. Externas
Fernández-Fernández, Francisco José Ameneiros-Lago, Eugenia Sesma, Pascual Pía, Gonzalo	4	10.1016/j.dld.2015.10.014	26699825	EOXI de Ferrol / Xerencia da Área de Ferrol / Medicina Interna	Francisco José Fernández Fernández Gonzalo Pía Iglesias Pascual Sesma Sánchez Eugenia Ameneiros Lago	Sin colaboraciones
Fernández-Fernández, F. J. Ameneiros-Lago, E. Sesma, P.	3	10.1016/j.rce.2015.07.005		EOXI de Ferrol / Xerencia da Área de Ferrol / Medicina Interna	Francisco José Fernández Fernández Pascual Sesma Sánchez Eugenia Ameneiros Lago	Sin colaboraciones
Perez-Molina, José A. Rubio, Rafael Rivero, Antonio Pasquau, Juan Suárez-Lozano, Ignacio Riera, Melcior Estébanez, Miriam Santos, Jesús Sanz-Moreno, José Troya, Jesús Mariño, Ana Antela, Antonio Navarro, Jordi Navarro, José Esteban, Herminia Moreno, Santiago GESIDA 7011 Study Group	15	10.1016/S1473-3099(15)00097-3	26062881	EOXI de Ferrol / Xerencia da Área de Ferrol / Medicina Interna	Ana Isabel Mariño Callejo	Europa / España / Andalucía; Europa / España / Islas Baleares; Europa / España / Cataluña; Europa / España / Galicia; Europa / España / Comunidad de Madrid
Corredoira, Juan Grau, Imma Garcia-Rodriguez, Jose F. Alonso-García, Pilar Garcia-Pais, M. J. Rabuñal, Ramon Garcia-Garrote, Fernando Ardanuy, Carmen Coira, Amparo Lopez-Alvarez, M. J. Pallares, Roman	11	10.1016/j.jnrf.2015.05.005	25982024	EOXI de Ferrol / Xerencia da Área de Ferrol / Medicina Interna	José Francisco García Rodríguez	Europa / España / Cataluña Europa / España / Galicia
Iglesias Rey, Leticia Fernández Pérez, Isaura Barbagelata López, Cristina Rivera Gallego, Alberto	4	10.1016/S0025-7753(15)30018-X	25771092	EOXI de Ferrol / Xerencia da Área de Ferrol / Medicina Interna EOXI de Ourense / Complexo Hospitalario Universitario de Ourense / Oncoloxía médica	Cristina Barbagelata López Leticia Iglesias Rey	Sin colaboraciones
Ferreira-González, Lucía Trigás-Ferrín, María Marcos, Pedro J.	3	10.1016/j.arbres.2014.04.005	25498137	EOXI de Ferrol / Xerencia da Área de Ferrol / Medicina Interna	Lucía Ferreira González María Trigás Ferrín	Sin colaboraciones
Ferreira-González, Lucía Trigás-Ferrín, María Pastor Rubín de Celis, Eduardo Sesma, Pascual	4	10.1016/j.medcli.2014.09.017	25433775	EOXI de Ferrol / Xerencia da Área de Ferrol / Medicina Interna	Pascual Sesma Sánchez Lucía Ferreira González María Trigás Ferrín Eduardo Pastor Rubín de Celis	Sin colaboraciones
Llibre J.m Alvarez H Antela A Toro J Gonzalez-Moreno J Perez-Elias M.j Imaz A Masia M Crespo M Clotet B	10			EOXI de Ferrol / Xerencia da Área de Ferrol / Medicina Interna	Hortensia Álvarez Díaz	Europa / España / Islas Baleares; Europa / España / Cataluña; Europa / España / Comunidad Valenciana; Europa / España / Comunidad de Madrid

Título	Tipo Artigos	Ano	ISSN	Revista	Volume	Número	Páxinas
Outcome of neuropsychiatric symptoms related to an antiretroviral drug following its substitution by nevirapine: The RELAX study	Artículo Original	2015	1464-2662	HIV MEDICINE	16	10	628 - 634
Executive summary del documento de consenso sobre alteraciones metabólicas y riesgo cardiovascular en pacientes con infección por el VIH.	Guías Clínicas	2015	0213-005X	Enfermedades Infecciosas y Microbiología Clínica	33	1	41 - 47
Documento de consenso sobre alteraciones metabólicas y riesgo cardiovascular en pacientes con infección por el virus de la inmunodeficiencia humana	Guías Clínicas	2015	0213-005X	Enfermedades Infecciosas y Microbiología Clínica	33	1	####
Phylogeny and Phylogeography of a Recent HIV-1 Subtype F Outbreak among Men Who Have Sex with Men in Spain Deriving from a Cluster with a Wide Geographic Circulation in Western Europe	Artículo Original	2015	1932-6203	PLoS One	10	###	-
Paludismo importado en Galicia	Comunicacione s a congresos	2015	1989-3922	Galicia Clínica	76	2	. -

Autores	Nº Autores	DOI	PMID	Departamentos Sophos	Autores Sophos	Col. Externas
Martinez-Madrid O Pedrol E Tasiás M Ramirez R Tikhomirova L Ruiz S Delegido A Clotet B Llibre J.m Curran A Guardiola J.m Deig E Guelar A Montero M.m Garcia I Cortes C Javaloyas M Force L Barrufet P Valero S Massabeu A Chamarro E Escrich C Orti A Gomez-Sirvent J Ocampo A Rodriguez Arrondo F Martinez Madrid O Marino A Reparaz J Amiguet J.a Crusells M.j Orihuela F Lopez Ruz M.a Pasquau J Marco A Lopez S Castro A Santos J Cuadrado J.m Aguirrebengoa K Antela A Oteo J.a Blanco J.r Gil D Arazo P Flores J	47	10.1111/hiv.12298	26599410	EOXI de Ferrol / Xerencia da Área de Ferrol / Medicina Interna	Ana Isabel Mariño Callejo	Europa / España / Andalucía; Europa / España / Aragón; Europa / España / Canarias; Europa / España / Cataluña; Europa / España / Comunidad Valenciana; Europa / España / La Rioja; Europa / España / Comunidad Foral de Navarra; Europa / España / País Vasco; Europa / España / Región de Murcia
Rodriguez R.p Puerto M.j.g Duenas C Candela C.g Estrada V Villar N.g.p Locutura J Marino A J, Pascua Palacios R Von Wichmman M.a Alvarez J Asensi V Aldeguer J.I Lozano F Negro E Ortega E Pedrol E Gutierrez F Sanz J.s Chamorro E.m	20	10.1016/j.eimc.2014.05.018		EOXI de Ferrol / Xerencia da Área de Ferrol / Medicina Interna	Ana Isabel Mariño Callejo	Europa / España / Andalucía; Europa / España / Principado de Asturias; Europa / España / Castilla y León; Europa / España / Cataluña; Europa / España / Comunidad Valenciana; Europa / España / Extremadura; Europa / España / Comunidad de Madrid; Europa / España / País Vasco
Rodriguez R.p Puerto M.j.g Duenas C Candela C.g Estrada V Villar N.g.p Locutura J Marino A Pascua J Palacios R Von Wichmman M.a Alvarez J Asensi V Aldeguer J.I Lozano F Negro E Ortega E Pedrol E Gutierrez F Sanz J.s Chamorro E.m	21	10.1016/j.eimc.2014.06.006		EOXI de Ferrol / Xerencia da Área de Ferrol / Medicina Interna	Ana Isabel Mariño Callejo	Europa / España / Andalucía; Europa / España / Principado de Asturias; Europa / España / Castilla y León; Europa / España / Cataluña; Europa / España / Comunidad Valenciana; Europa / España / Extremadura; Europa / España / Comunidad de Madrid; Europa / España / País Vasco
Delgado, E. and Cuevas, M. T. and Dominguez, F. and Vega, Y. and Cabello, M. and Fernandez-Garcia, A. and Perez-Losada, M. and Castro, M. A. and Montero, V. and Sanchez, M. and Marino, A. and Alvarez, H. and Ordonez, P. and Ocampo, A. and Miralles, C. and Perez-Castro, S. and Lopez-Alvarez, M. J. and Rodriguez, R. and Trigo, M. and Diz-Aren, J. and Hinojosa, C. and Bachiller, P. and Hernaez-Crespo, S. and Cisterna, R. and Garduno, E. and Perez-Alvarez, L. and Thomson, M. M.	27	10.1371/journal.pone.0143325	26599410	EOXI de Ferrol / Xerencia da Área de Ferrol / Medicina Interna EOXI de Ferrol / Xerencia da Área de Ferrol / Microbioloxía	Hortensia Álvarez Díaz Ana Isabel Mariño Callejo Patricia Ordoñez Barrosa	Todas / Europa / Portugal Europa / España / Castilla y León Europa / España / Extremadura Europa / España / Comunidad de Madrid Europa / España / País Vasco
Macía-Rodríguez C , Barreiro Rivas A , Dubois Silva A , Estevez Gil M , Lijó Carballeda C , Ríos Prego M , Suárez Gil R , Val Domínguez N , Campos Franco J	9			EOXI de Ferrol / Xerencia da Área de Ferrol / Medicina Interna	Cristina Lijó Carballeda	0

Título	Tipo Artigos	Ano	ISSN	Revista	Volume	Número	Páxinas
Recidiva en enfermedad tromboembólica venosa	Comunicaciones a congresos	2015	1989-3922	Galicia Clínica	76	2	-
Trescientos pacientes con enfermedad tromboembólica venosa	Comunicaciones a congresos	2015	1989-3922	Galicia Clínica	76	2	-
Streptococcus pneumoniae: distribución de serotipos, sensibilidad antibiotica, factores de riesgo y mortalidad en Galicia en un periodo de 2 anos. Streptococcus pneumoniae: Serotype distribution, antimicrobial susceptibility, risk factors and mortality in	Artículo Original	2015	0213-005X	Enfermedades Infecciosas y Microbiología Clínica	33	9	579 - 584
The concordance between patients' renal replacement therapy choice and definitive modality: Is it a utopia?	Artículo Original	2015	1932-6203	PLoS One	10	10	--

Autores	Nº Autores	DOI	PMID	Departamentos Sophos	Autores Sophos	Col. Externas
Fernández Bouza E, Gómez Buela I, Lijó Carballeda C, García Alén D, Bravo Blázquez I, Dalama López T, Sesma Sánchez P.	7			EOXI de Ferrol / Xerencia da Área de Ferrol / Medicina Interna	Pascual Sesma Sánchez Inmaculada Gómez Buela Elena Fernández Bouza Daniel García Alén Cristina Lijó Carballeda Iria Bravo Blázquez Tamara Dalama López	0
Fernández Bouza E, Mella Pérez C, Buño Ramilo B, Vázquez Vázquez B, Barbagelata López C, Sesma Sánchez P.	6			EOXI de Ferrol / Xerencia da Área de Ferrol / Medicina Interna	Pascual Sesma Sánchez Elena Fernández Bouza Carmen Mella Perez Begoña Vázquez Cristina Barbagelata López Beatriz Buño Ramilo	0
Mendez-Lage S Losada-Castillo I Agulla-Budino A	3	10.1016/j.jeimc.2015.01.010	25726037	EOXI de Ferrol / Xerencia da Área de Ferrol / Microbioloxía	José Andrés Agulla Budiño Susana Méndez Lage	0
Prieto-Velasco M Escobedo J.m Galan A Gimenez M Henningsmeyer B Aguilera A.i Novoa E Rodriguez T. O.a Boixader N Rey A Sans R Arrojo F Bouza P Cunha M Perez Endana C Gomez C Echeverria M.i Puig C Solis A Sureda J Macias M.j Moreno I Trujillo C Ros S Herrera F Pena A Perez Borges P Vega N Cerrillo V Fenollosa M.a Folch M.j Pons R Renau E.m Sanchez Canel J.j Calatayud M Laorden E Millan I Box M Esteve L Guarinos M.p Ibanez A Monzo A Ortin M Ferreras I Lorente F.j Munoz A De Santiago J Gomez A Paraiso V Romero A Benito J Martinez M.a Rodriguez M.d Cepeda I De Alvaro F Hevia C Mansilla C Sanchez B Viera D.m Garcia C Guinea S Martinez Vea A Peralta C Rebollo L Casanovas I Garcia I Muriana C Puigvert C Valles M Fernandez F Santos J.m Alonso J.c Donato M.I Mata P Serrato F Blasco C Garcia M Marquina D Martinez J.c Moya C Ramirez J Amengual C Buades J.m Fernandez A Hurtado P Rodriguez C Sanchez E Echaniz M.d Munoz C Rubies J Quiros P Remon C Tejuca A Vallejo F Barbosa F Ferrero M.a Martin J.I Montes R Perez A	100	10.1371/journal.pone.0138811	26466387	EOXI de Ferrol / Xerencia da Área de Ferrol / Nefroloxía	Fernanda Arrojo Alonso Pablo Bouza Piñeiro Mónica Cunha Mera Cristina Pérez-Mendaña Goyanes	Europa / España / Andalucía Europa / España / Principado de Asturias Europa / España / Islas Baleares Europa / España / Canarias Europa / España / Castilla-La Mancha Europa / España / Castilla y León Europa / España / Cataluña Europa / España / Comunidad Valenciana Europa / España / Comunidad de Madrid

Título	Tipo Artigos	Ano	ISSN	Revista	Volume	Número	Páxinas
Characteristics and Prognosis of Near-Fatal Asthma Exacerbations	Artículo Original	2015	0002-9629	AMERICAN JOURNAL OF THE MEDICAL SCIENCES	350	2	98 - 102
Alpha-1 Antitrypsin Deficiency and Lung Cancer Risk: A Case-Control Study in Never-Smokers	Artículo Original	2015	1556-0864	Journal of Thoracic Oncology	10	9	-
Residential radon and lung cancer characteristics in never smokers	Artículo Original	2015	0955-3002	INTERNATIONAL JOURNAL OF RADIATION BIOLOGY	91	8	-
Experiencia clinica con lacosamida en Galicia: estudio GALACO.	Artículo Original	2015	0210-0010	REVISTA DE NEUROLOGIA	61	12	536 - 542
Síndrome de Anton secundario a necrosis occipital por intoxicacion aguda con metanol	Artículo de Opinión	2015	0210-0010	REVISTA DE NEUROLOGIA	60	2	90 -
Factors contributing to caregivers' stress and burden in Parkinson's disease	Artículo Original	2015	0001-6314	ACTA NEUROLOGICA SCANDINAVICA	131	4	203 - 210

Autores	Nº Autores	DOI	PMID	Departamentos Sophos	Autores Sophos	Col. Externas
Gonzalez-Barcala F.-J Calvo-Alvarez U Garcia-Sanz M.-T Bourdin A Pose-Reino A Carreira J.-M Moure-Gonzalez J.-D García-Couceiro N Valdes-Cuadrado L Munoz X	10	10.1097/M AJ.0000 000000 000518	2,6E+07	EOXI de Ferrol / Xerencia da Área de Ferrol / Neumoloxía	Uxio Calvo Alvarez	Todas / Europa / Francia Europa / España / Cataluña
Torres-Duran, M. and Ruano-Ravina, A. and Parente-Lamelas, I. and Abal-Arca, J. and Leiro-Fernandez, V. and Montero-Martinez, C. and Pena, C. and Castro-Anon, O. and Golpe-Gomez, A. and Gonzalez-Barcala, F. J. and Martinez, C. and Guzman-Taveras, R. and Provencio, M. and Mejuto-Marti, M. J. and Fernandez-Villar, A. and Barros-Dios, J. M.	16	10.1097/jt o.00000 000000 00609	2,6E+07	EOXI de Ferrol / Xerencia da Área de Ferrol / Neumoloxía	María José Mejuto Martí	Europa / España / Comunidad de Madrid
Torres-Duran, M. and Ruano-Ravina, A. and Parente-Lamelas, I. and Leiro-Fernandez, V. and Abal-Arca, J. and Montero-Martinez, C. and Pena-Alvarez, C. and Castro-Anon, O. and Golpe-Gomez, A. and Martinez, C. and Guzman-Taveras, R. and Mejuto-Marti, M. J. and Provencio, M. and Fernandez-Villar, A. and Barros-Dios, J. M.	15	10.3109/0 9553002. 2015.1047 985	2,6E+07	EOXI de Ferrol / Xerencia da Área de Ferrol / Neumoloxía	María José Mejuto Martí	Europa / España / Principado de Asturias Europa / España / Comunidad de Madrid
Rodriguez-Osorio, X. Lopez-Gonzalez, F. J. Pato-Pato, A. Cebrian-Perez, E. Marey-Lopez, J. Corredera-García, E. Rubio-Nazabal, E. Castro-Vilanova, M. D. Abella-Corral, J. Rodriguez-Regal, A. Amigo-Jorrin, M. C. Pego-Reigosa, R. En Representación Del Grupo de Estudio Galaco, En Representación Del Grupo de Estudio Galaco	12		2,7E+07	EOXI de Ferrol / Xerencia da Área de Ferrol / Neuroloxía EOXI de Santiago / Complexo Hospitalario Universitario de Santiago / Neuroloxía	Xiana Rodríguez Osorio Francisco Javier López González Javier Abella Corral	Sin colaboraciones
Santos-Garcia, Diego Lopez-Dequidt, Iria A. Exposito-Ruiz, Irene Fraga-Bau, Arturo de la Fuente-Fernandez, Raúl	5		2,6E+07	EOXI de Ferrol / Xerencia da Área de Ferrol / Neuroloxía	Raúl De la Fuente Fernández Diego Santos García Arturo Fraga Bau Irene Expósito Ruíz	Sin colaboraciones
Santos-García, D. de la Fuente-Fernández, R.	2	10.1111/ane .12305	2,5E+07	EOXI de Ferrol / Xerencia da Área de Ferrol / Neuroloxía	Raúl De la Fuente Fernández Diego Santos García	Sin colaboraciones

Título	Tipo Artigos	Ano	ISSN	Revista	Volume	Número	Páxinas
No evidence of disease activity (NEDA): Effect of fingolimod in a Galician series	Comunicaciones a congresos	2015	1352-4585	MULTIPLE SCLEROSIS	23	11 Supl. 1	753 -
Linfoma orbitario secundario[Secondary orbital lymphoma]	Artículo Original	2015	0365-6691	Archivos de la Sociedad Española de Oftalmología	90	9	442 - 444
CASCADE study: Epidemiological analysis of current natural history and treatment patterns of metastatic breast cancer in spain	Comunicaciones a congresos	2015	0959-8049	EUROPEAN JOURNAL OF CANCER	51	Suppl	S293 - S294
Radium-223 dichloride: A new paradigm in the treatment of prostate cancer	Artículo de Revisión	2015	1473-7140	Expert Review of Anticancer Therapy	15	3	339 - 348
Retrospective analysis of prognostic and predictive markers in patients with locally advanced unresectable and metastatic pancreatic adenocarcinoma treated with gemcitabine/nabpaclitaxel: Influence of the presence of stent	Comunicaciones a congresos	2015	0732-183X	Journal Of Clinical Oncology	33	3 suppl. 1	-
Enzalutamide: a new prostate cancer targeted therapy against the androgen receptor	Artículo de Revisión	2015	0305-7372	CANCER TREATMENT REVIEWS	41	3	-
Clinical implications of epithelial cell plasticity in cancer progression	Artículo de Revisión	2015	0304-3835	CANCER LETTERS	366	1	1-10 -

Autores	Nº Autores	DOI	PMID	Departamentos Sophos	Autores Sophos	Col. Externas
Ramos Rúa L Pato Pato A Regal A.r Midaglia L Costa Arpin E Rodriguez Rodriguez M Lopez Real A Llana Gonzalez M Garcia Estevez D.a Moreno Munoz M D, Escriche JAime M, Aguado Valcarcel A, Puy Nunez D, Munoz Garcia J, Prieto Gonzalez J.r, Lorenzo Gonzalez M.c, Amigo Jorrin	17	10.1177/13 5245851 5602639		EOXI de Ferrol / Xerencia da Área de Ferrol / Neuroloxía	Miguel Ángel Llana González	0
Basanta, I. Sevillano, C. Álvarez, M. D.	3	10.1016/j. oftal.201 4.07.013	2,5E+07	EOXI de Ferrol / Xerencia da Área de Ferrol / Oftalmoloxía	Iván Basanta Calderón María Dolores Alvarez Díaz	Sin colaboraciones
Martinez Duenas E Zamora P Servitja S Santaballa A Garcia Mata J De Paz L Plata Y Garau I Florian J Chacon J.i De La Haba J Garcia P San Jose B Riva F Rodriguez- Villanueva J Seguí M.a	16			EOXI de Ferrol / Xerencia da Área de Ferrol / Oncoloxía médica	Laura De Paz Arias	Europa / España / Andalucía; Europa / España / Principado de Asturias; Europa / España / Islas Baleares; Europa / España / Castilla-La Mancha; Europa / España / Cataluña; Europa / España / Comunidad Valenciana; Europa / España / Comunidad de Madrid
Herranz U.A Calvo O.F Afonso F.J A De Llano S.R M Quintela M.I Mateos L.I Estevez S.V Aparicio L.M A	8	10.1586/1 4737140. 2015.999 045		EOXI de Ferrol / Xerencia da Área de Ferrol / Oncoloxía médica	Francisco Javier Afonso Afonso	0
Montes A.f Villarroel P.g Ayerbes M.v De La Camara Gomez J.c Quintero G Tunas L.v Fernandez M.s Fernandez M.j	8			EOXI de Ferrol / Xerencia da Área de Ferrol / Oncoloxía médica	Juan Cruz De La Cámara Gómez	0
Quintela, M. L. and Mateos, L. L. and Estevez, S. V. and Calvo, O. F. and Herranz, U. A. and Afonso, F. J. and Santome, L. and Aparicio, L. A.	8	10.1016/j.c trv.2014.1 2.006	2,6E+07	EOXI de Ferrol / Xerencia da Área de Ferrol / Oncoloxía médica	Francisco Javier Afonso Afonso Luis Miguel Antón Aparicio	0
Aparicio, L. A. Blanco, M. Castosa, R. Concha, A. Valladares, M. Calvo, L. Figueroa, A.	7	10.1016/j.c anlet.201 5.06.007	2,6E+07	EOXI de Ferrol / Xerencia da Área de Ferrol / Oncoloxía médica EOXI de A Coruña / Hospital Virxe da Xunqueira / Anatomía Patolóxica SERGAS / EOXI de A Coruña / INIBIC.- Instituto de Investigación Biomédica	Moisés Blanco Calvo Luis Miguel Antón Aparicio Angélica Figueroa Conde-Valvis Lourdes Calvo Martínez Raquel Carballo Castosa Angel Concha Lopez	Sin colaboraciones

Título	Tipo Artigos	Ano	ISSN	Revista	Volume	Número	Páxinas
Systems oncology: toward the clinical application of cancer systems biology	Artículo de Opinión	2015	1479-6694	Future Oncology	11	4	553-5 -
Phase II trial of carboplatin and pemetrexed combination in elderly patients with advanced non-squamous non small cell lung cancer (NS-NSCLC). A Galician Lung Cancer Group Study.	Comunicaciones a congresos	2015	0732-183X	Journal Of Clinical Oncology	33	15	e19017 -
Cysteamine (Cystagon®) adherence in patients with cystinosis in Spain: successful in children and a challenge in adolescents and adults	Artículo Original	2015	0931-0509	NEPHROLOGY DIALYSIS TRANSPLANTATION	30	3	475 - 480
Un punto de inflexion en la ocupacion	Artículo de Opinión	2015	1885-527X	Revista Terapia Ocupacional Galicia. TOG ( A Coruña)	12	22	7 - p.
Análisis del razonamiento narrativo de una terapeuta ocupacional en un dispositivo de salud mental	Artículo de Opinión	2015	1699-602X	ARCHIVOS DE LA MEMORIA	12	2	-
La muerte conceptualizada desde el razonamiento narrativo. Relato biográfico en el final de la vida	Artículo de Opinión	2015	1699-602X	ARCHIVOS DE LA MEMORIA	12	2	-
Vivencia de un terapeuta ocupacional en una unidad de hospitalización breve	Artículo de Opinión	2015	1699-602X	ARCHIVOS DE LA MEMORIA	12	1	-
Camptocormia: resultados de la rehabilitacion en tres casos	Artículo de Opinión	2015	0210-0010	REVISTA DE NEUROLOGIA	60	4	191 - 192
Variability in the prescription of non-biologic disease-modifying antirheumatic drugs for the treatment of spondyloarthritis in Spain	Artículo Original	###	0049-0172	SEMINARS IN ARTHRITIS AND RHEUMATISM	44	6	633 - 640

Autores	Nº Autores	DOI	PMID	Departamentos Sophos	Autores Sophos	Col. Externas
Valladares-Ayerbes, M. Haz-Conde, M. Blanco-Calvo, M.	3	10.2217/fo n.14.255	2,6E+07	EOXI de Ferrol / Xerencia da Área de Ferrol / Oncoloxía médica	Manuel Valladares Ayerbes María del Mar Haz Conde Moisés Blanco Calvo	Sin colaboraciones
Manrique, MCA Nunez, NF Rua, MC Herrero, AA Silva, MJV Afonso, FJA Esquerdo, G Balea, BC Quintela, ML Mata, JG Vazquez-Estevez, S Herranz, UA Rubio, JC Perez, JLF	14			EOXI de Ferrol / Xerencia da Área de Ferrol / Oncoloxía médica EOXI de Santiago / Complexo Hospitalario Universitario de Santiago / Oncoloxía médica	Francisco Javier Afonso Afonso Urbano Anido Herranz	Europa / España / Comunidad Valenciana
Ariceta, Gema Lara, Enrique Camacho, Juan A. Oppenheimer, Federico Vara, Julia Santos, Fernando Muñoz, Miguel Angel Cantarell, Carmen Gil Calvo, Marta Romero, Rafael Valenciano, Blanca García-Nieto, Víctor Sanahuja, Maria José Crespo, José Justa, Maria Luisa Urisarri, Adela Bedoya, Rafael Bueno, Alberto Daza, Antonio Bravo, Juan Llamas, Francisco Jiménez Del Cerro, Luis Antonio	22	10.1093/n dt/gfu32 9	2,5E+07	EOXI de Ferrol / Xerencia da Área de Ferrol / Pediatría	Adela Urisarri Ruiz de Cortaza	Europa / España / Andalucía; Europa / España / Aragón; Europa / España / Principado de Asturias; Europa / España / Canarias; Europa / España / Castilla-La Mancha; Europa / España / Cataluña; Europa / España / Comunidad Valenciana; Europa / España / Comunidad de Madrid;
Talavera Valverde, Miguel Angel	1			EOXI de Ferrol / Xerencia da Área de Ferrol / Psiquiatría	Miguel Angel Talavera Valverde	0
Souto Gómez, Ana Isabel Talavera Valverde, Miguel Ángel	2			EOXI de Ferrol / Xerencia da Área de Ferrol / Psiquiatría	Miguel Angel Talavera Valverde	0
Souto Gómez, Ana Isabel Talavera Valverde, Miguel Ángel	2			EOXI de Ferrol / Xerencia da Área de Ferrol / Psiquiatría	Miguel Angel Talavera Valverde	0
Talavera Valverde, Ana Isabel, Miguel Ángel Souto Gómez	2			EOXI de Ferrol / Xerencia da Área de Ferrol / Psiquiatría	Miguel Angel Talavera Valverde	0
Barca-Buyo, Álvaro Seoane-Rodríguez, Silvia No-Sánchez, Juan Doval-Álvarez, Mercedes Baamonde-Pedreira, M. Concepción	5		2,6E+07	EOXI de Ferrol / Xerencia da Área de Ferrol / Rehabilitación	Alvaro Barca Buyo Silvia Seoane Rodríguez Juan No Sánchez Mercedes Doval Alvarez Concepción Baamonde Pedreira	Sin colaboraciones
Silva-Fernández, Lucía Pérez-Vicente, Sabina Martín-Martínez, María Auxiliadora López-González, Ruth emAR II Study Group	4	10.1016/j.s emarthritis .2014.11.0 05	2,6E+07	EOXI de Ferrol / Xerencia da Área de Ferrol / Reumatoloxía	Lucía Silva Fernández	Europa / España / Castilla y León Europa / España / Comunidad de Madrid

Título	Tipo Artigos	Ano	ISSN	Revista	Volume	Número	Páxinas
Observational research designs	Comunicaciones a congresos	2015	0003-4967	Annals of the rheumatic diseases	74	Suppl 2	37 -
Long term biological therapy in uveitis refractory due to behcet's disease. Multicenter study of 165 patients	Comunicaciones a congresos	2015	2326-5191	Arthritis and Rheumatology	74	Supl	160 -
Personalised genetic medicine: HLA-DRB1 amino acid positions 11, 71 and 74 predict inflammation level, disease activity and disability in rheumatoid arthritis	Comunicaciones a congresos	2015	2326-5191	Arthritis and Rheumatology	67	Supl	-
Cell-To-Cell Communication VIA GAP Junctions Between Cartilage, Synovial Membrane and Subchondral Bone: Implications for Joint Homeostasis	Comunicaciones a congresos	2015	1063-4584	Osteoarthritis And Cartilage	23	suppl 2	A65-A65 -
Temporal changes in the use and results of exercise echocardiography	Artículo Original	2015	2047-2404	European heart journal cardiovascular Imaging	16	11	1207-12 -

Autores	Nº Autores	DOI	PMID	Departamentos Sophos	Autores Sophos	Col. Externas
Silva-Fernandez L	1	10.1136/an nrheumdi s-2015- eular.654 8		EOXI de Ferrol / Xerencia da Área de Ferrol / Reumatoloxía	Lucía Silva Fernández	0
Santos-Gomez M Calvo-Rio V Blanco R Beltran E Burson Sr J.s Mesquida M Adan A Hernandez M.v Lopez-Longo F.j Grafella M.h Valls Pascual E Martinez-Costa L Sellas-Fernandez A Cordero M Diaz-Llopis M Gallego R Garcia Serrano J.I Rubio J.I.c Ortego- Centeno N Herreras J.m Fonollosa A Garcia-Aparicio A.m Alonso O.m Blanco A Torre I Fernandez- Espartero C Jovani V Peiteado D Valle D.d Pato E Cruz J Cid C.f Aurrecochea E Garcia-Arias M Caracuel-Ruiz M.a Montilla Morales C.a Atanes-Sandoval A Francisco F Insua S Gonzalez- Suarez S Sanchez-Andrade A Gamero F Linares L.f Romero F Garcia-Gonzalez A.j Gonzalez R.a Minguez E Cubero C.c Olive A Vazquez J Moreno O.r Jimenez- Zorzo F Manero J Fernandez S.m Fernandez-Carballido C Romero E.r Pages F.a De Miera J.t.s Gandia M Gonzalez-Vela C Raya E Palmou N Riancho-Zarrabeitia L Gonzalez- Gay M.a	74	10.1002/a rt.39448		EOXI de Ferrol / Xerencia da Área de Ferrol / Reumatoloxía	Julio Vázquez Pérez- Coleman	Europa / España / Andalucía; Europa / España / Aragón; Europa / España / Principado de Asturias; Europa / España / Canarias; Europa / España / Cantabria; Europa / España / Castilla- La Mancha; Europa / España / Castilla y León; Europa / España / Cataluña; Europa / España / Comunidad Valenciana; Europa / España / Extremadura; Europa / España / Comunidad de Madrid; Europa / España / País Vasco; Europa / España / Región de Murcia
Ling S Viatte S Lunt M Van Sijl A Fernandez L.s Raychaudhuri S Symmons D.p.m Young A Macgregor A.j Barton A	10	10.1002/a rt.39448		EOXI de Ferrol / Xerencia da Área de Ferrol / Reumatoloxía	Lucía Silva Fernández	Todas / Europa / Reino Unido Todas / América / Estados Unidos
Carpintero-Fernandez, P. Fernandez-Puente, P. Gago- Fuentes, R. Brink, P. R. Blanco, F. J. Mayan, M. D.	6	10.1136/an nrheumdi s-2015- eular.652 1		EOXI de Ferrol / Xerencia da Área de Ferrol / Reumatoloxía SERGAS / EOXI de A Coruña / INIBIC.- Instituto de Investigación Biomédica	Francisco Blanco García Patricia Fernández Puente María Dolores Mayan Santos Raquel Gago Fuentes Paula Carpintero Fernández	Todas / América / Estados Unidos
Bouzas-Mosquera, A. Peteiro, J. Broullon, F. J. Calvino- Santos, R. Mosquera, V. X. Sanchez-Fernandez, G. Barbeito-Caamano, C. Perez- Cebey, L. Martinez, D. Yanez, J. C. Alvarez-Garcia, N. Vazquez-Rodriguez, J. M.	12	10.1093/e hjci/jev0 68	2,6E+07	EOXI de A Coruña / Complexo Hospitalario Universitario A Coruña / Cardioloxía SERGAS / EOXI de A Coruña / INIBIC.- Instituto de Investigación Biomédica EOXI de Ferrol / Xerencia da Área de Ferrol / Informática	Jesus Peteiro Vazquez; Alberto Bouzas Mosquera; José Manuel Vázquez Rodríguez; Ramón Calviño Santos; Nemesio Alvarez García; Francisco Javier Broullon Molanes; María Dolores Martínez Ruiz; Juan Carlos Yáñez Wonenburger; Victor X Mosquera Rodríguez; Cayetana Barbeito Caamaño; Lucía Pérez Cebey	Sin colaboraciones

<b>Título</b>	<b>Tipo Artigos</b>	<b>Ano</b>	<b>ISSN</b>	<b>Revista</b>	<b>Volume</b>	<b>Número</b>	<b>Páxinas</b>
Lesiones cutáneas laceradas (skin tears), ¿qué sabemos sobre ellas?	Artículo de Opinión	2015	1888-3109	Enfermería Dermatológica	9	24	10 -
Responsabilidad profesional y ética clínica en Úlceras por Presión: ¿Está en peligro la seguridad del paciente?	Artículo de Opinión	2015	1988-7973	Ética de los cuidados	8	16	-
Sophos: herramienta para medir la producción científica del Servizo Galego de Saúde	Artículo de Opinión	2015	1989-3922	Galicia Clínica	76	3	115 -

<b>Autores</b>	<b>Nº Autores</b>	<b>DOI</b>	<b>PMID</b>	<b>Departamentos Sophos</b>	<b>Autores Sophos</b>	<b>Col. Externas</b>
José María Rumbo Prieto, Federico Palomar Llatas	2			EOXI de Ferrol / Xerencia da Área de Ferrol / Calidad	Jose María Rumbo Prieto	Europa / España / Comunidad Valenciana
José María Rumbo Prieto, Vicente Bello Bello	2			EOXI de Ferrol / Xerencia da Área de Ferrol / Calidad	Jose María Rumbo Prieto	0
Sobrido Prieto M, Cabana Insua T, González Guitián C, Gutierrez Couto U, Sanmartín Reinoso Y, Pazo Martínez RM, Delgado Rey C, Osorio Calles J, Calvo Ferrer A, Perez Rodríguez U, Cibeira Badía M, Rodríguez Otero C	12			EOXI de Ferrol / Xerencia da Área de Ferrol / Biblioteca	Uxía Gutiérrez Couto	0

# Anexos

## DESCRIPCIÓN DOS INDICADORES

### Cálculo dos principais indicadores que figuran na memoria

$$\text{Estadía media} = \frac{\text{Estadías totais}}{\text{Ingresos totais}}$$

$$\text{Porcentaxe de ocupación} = \frac{\text{Estadías totais}}{\text{camas en funcionamento} \times 365} \times 100$$

$$\text{Índice de reocupación} = \frac{[(\text{camas funcionantes} + \text{camas habilitadas}) \times 365 - \text{estadías}]}{\text{Total ingresos}}$$

$$\text{Frecuencia hospitalaria} = \frac{\text{Ingresos}}{\text{Pacientes da área sanitaria}} \times 1000$$

$$\text{Índice de programación} = \frac{(\text{Ingresos totais} - \text{ingresos urxentes})}{\text{Total ingresos}} \times 100$$

$$\text{Taxa de mortalidade} = \frac{\text{Éxitus}}{\text{Ingresos}} \times 100$$

$$\text{Porcentaxe de programación por lista} = \frac{(\text{Total intervencións programadas} - \text{intervencións programadas por urxencias})}{\text{Total intervencións programadas}} \times 100$$

$$\text{Porcentaxe de asignación de quirófano} = \frac{\text{Tempo de quirófano dispoñible}}{\text{Quirófanos en funcionamento} \times 7 \text{ horas} \times \text{días laborables}} \times 100$$

$$\text{Rendemento de quirófano} = \frac{\text{Tempo de quirófano utilizado}}{\text{Tempo de quirófano dispoñible}} \times 100$$

$$\text{Unidades ponderadas de hospitalización (UPH)} = \sum_{\text{DRG}=1}^n \text{N}^{\circ} \text{ altas}_{\text{DRG}} \times \text{Peso}_{\text{DRG}}$$

*\*As porcentaxes de ocupación calcúlanse sen contar coas camas habilitadas.  
Porén, están incluídas na distribución mensual e nos gráficos.*







galicia



XUNTA  
DE GALICIA