





ÁREA SANITARIA DE FERROL  
Memoria 2019









# ÍNDICE

01	CONTORNO	Presentación
02	IDENTIFICACIÓN DE CENTROS DA XERENCIA	Ámbito xeográfico Datos demográficos
03	ORGANIGRAMAS	Identificación de centros
04	RECURSOS GLOBAIS	Organigramas
05	ORGANIZACIÓN E ESTRUCTURA	Físicos Humanos Financeiros
06	ACTIVIDADE GLOBAL E POR CENTROS EN ATENCIÓN PRIMARIA	Órganos de dirección e xestión Órganos de participación Órganos de representación Estrutura de servizos
07	ACTIVIDADE ATENCIÓN HOSPITALARIA	Actividade por centros
08	ÁREA DE CIRURXÍA	Actividade global
09	ÁREA DE MEDICINA	Cirurxía xeral e dixestiva Dermatoloxía Oftalmoloxía Otorrinolaringoloxía Traumatoloxía e Cirurxía Ortopédica Uroloxía
10	ÁREA DE OBSTETRICIA E XINECOLOXÍA	Hematoloxía Medicina Interna e Especialidades Hospitalización a domicilio Rehabilitación
11	ÁREA DE PEDIATRÍA	Xinecoloxía Obstetricia
12	ÁREA DE PSIQUIATRÍA	Pediatría
13	ÁREA DE URXENCIAS	Psiquiatría Urxencias

14	ÁREA BLOQUE CIRÚRXICO	Anestesia e Reanimación
15	ÁREA DE PROBAS ESPECIAIS	Neurofisioloxía Clínica
16	ÁREA DE MEDICINA INTENSIVA	Medicina Intensiva
17	ÁREA DE FARMACIA	Farmacia
18	ÁREA DE LABORATORIOS	Anatomía Patolóxica Bioquímica Laboratorio de Hematoloxía Microbioloxía
19	ÁREA DE RADIODIAGNÓSTICO	Radioloxía
20	ÁREA DE SERVIZOS XERAIS	Hostalaría Lavandaría Informática Subministracións Xestión Económica Soporte, Prestacións e Concertos
21	ÁREA DE MEDICINA PREVENTIVA	Medicina Preventiva
22	ÁREA DE XERENCIA E DIRECCIÓN	Admisión, Arquivo e Documentación Clínica Atención ao Paciente Biblioteca Unidade Docencia Unidade de Formación Continuada
23	ACTIVIDADE INVESTIGADORA	Ensaio Clínicos e Investigación
24	PUBLICACIÓNS	Publicacións
25	ANEXO	Descrición dos indicadores

## PRESENTACIÓN

O esforzo das e dos profesionais da Área Sanitaria de Ferrol, sanitarios e non sanitarios, acada un ano máis o resultado de actividade que reflicte esta Memoria 2019. É imposible comezar sen agradecer ese traballo que fai posible estes datos, xa que, trala aparencia da cifra pura e dura, agóchanse, entre outras moitas cuestións, a asistencia á poboación da nosa Área, a súa prevención, o seu coidado, a formación constante do profesional e a investigación destinada ás persoas.

A Área Sanitaria de Ferrol é unha área mediana que aposta pola calidade, a seguridade e a humanización no seu día a día. O ano 2019 materializou eses tres conceptos en feitos concretos: novas técnicas, iniciativas dos servizos que os fan mellorar, e traballo en equipo multidisciplinar.

Este ano 2019 foi activo igualmente en reformas en grande parte dos centros de saúde da comarca, que melloraron considerablemente as súas infraestruturas e a súa eficiencia enerxética. De feito, xa se visualiza o tan demandado novo centro de saúde de Narón.

Xunto con isto, un Plan Director do Complexo Hospitalario Universitario de Ferrol a pleno rendemento que enche de grúas e operarios diversos recunchos do Hospital Arquitecto Marcide e do Hospital Naval, e do que xa se empezan a ver resultados tanxibles, como o estreado edificio de Marinería ou a nova Lavandería.

Todo o mencionado ten un destinatario claro, a poboación. Unha poboación cada vez máis formada, informada e participativa. O ano 2019 foi precisamente tamén o ano no que as asociacións de pacientes se imbrican no nono sistema sanitario público a través do *Consello Asesor de Pacientes*, feito que sen dúbida nos fará mellorar e orientar aínda máis a actividade cara as persoas que conforman a Área. O noso desexo é que a cidadanía se identifique e se sinta atendida nos seus hospitais e centros de saúde.

Grazas a todos, profesionais e cidadáns, xa que sodes a espiña dorsal da Área Sanitaria de Ferrol, e que sustenta a actividade nesta Memoria 2019.

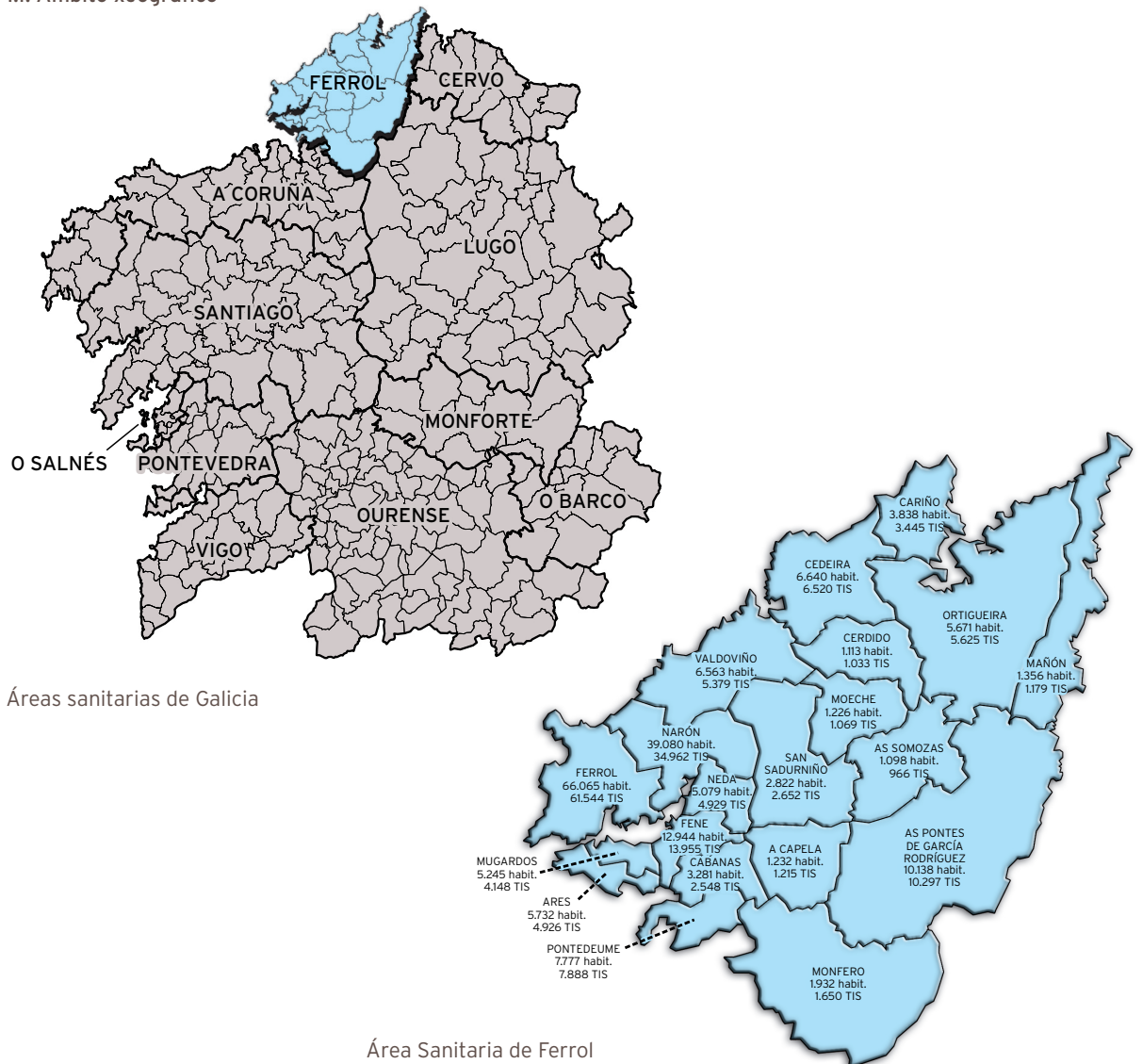


Ángel Facio Villanueva  
Xerente da Área Sanitaria de Ferrol

01

# CONTORNO

## 1.1. Ámbito xeográfico



## 1.2. Datos demográficos

### DISTRIBUCIÓN ETÁREA E XEOGRÁFICA DE CIDADÁNS

Total poboación ano 2019:	188.832
Total TIS ano 2019:	175.930

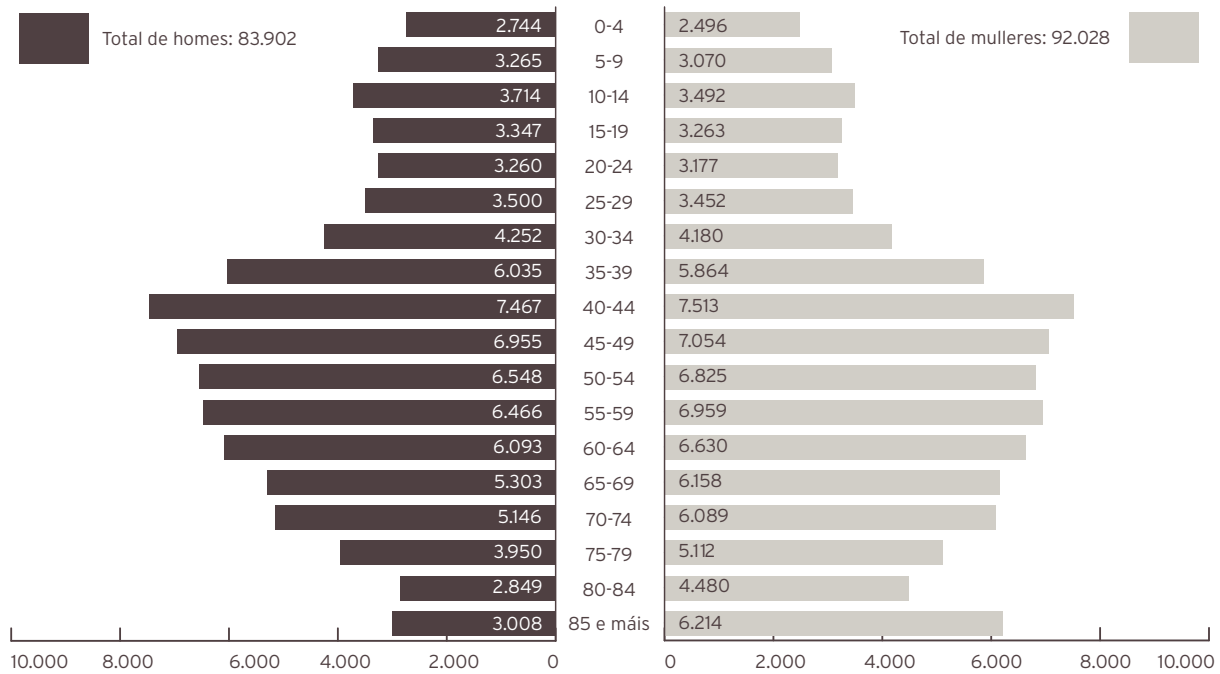
### POBOACIÓN

	Homes	Mulleres	TOTAL	Superficie (km <sup>2</sup> ):	Densidade (hab./km <sup>2</sup> ):
A Capela	612	620	1.232	58,00	21,24
Ares	2.825	2.907	5.732	18,61	308,01
As Pontes de García Rodríguez	4.934	5.204	10.138	249,37	40,65
As Somozas	550	548	1.098	70,91	15,48
Cabanas	1.606	1.675	3.281	30,32	108,21
Cariño	1.901	1.937	3.838	47,20	81,31
Cedeira	3.292	3.348	6.640	85,42	77,73
Cerdido	547	566	1.113	52,72	21,11
Fene	6.170	6.774	12.944	26,29	492,35
Ferrol	31.027	35.038	66.065	82,65	799,33
Mañón	665	691	1.356	82,21	16,49
Moeche	586	640	1.226	48,50	25,28
Monfero	994	938	1.932	171,67	11,25
Mugardos	2.541	2.704	5.245	12,77	410,73
Narón	18.904	20.176	39.080	66,91	584,07
Neda	2.464	2.615	5.079	23,68	214,48
Ortigueira	2.708	2.963	5.671	210,03	27,00
Pontedeume	3.711	4.066	7.777	29,26	265,79
San Sadurniño	1.396	1.426	2.822	99,76	28,29
Valdoviño	3.181	3.382	6.563	88,22	74,39
<b>TOTAIS</b>	<b>90.614</b>	<b>98.218</b>	<b>188.832</b>	<b>1.554,50</b>	<b>121,47</b>

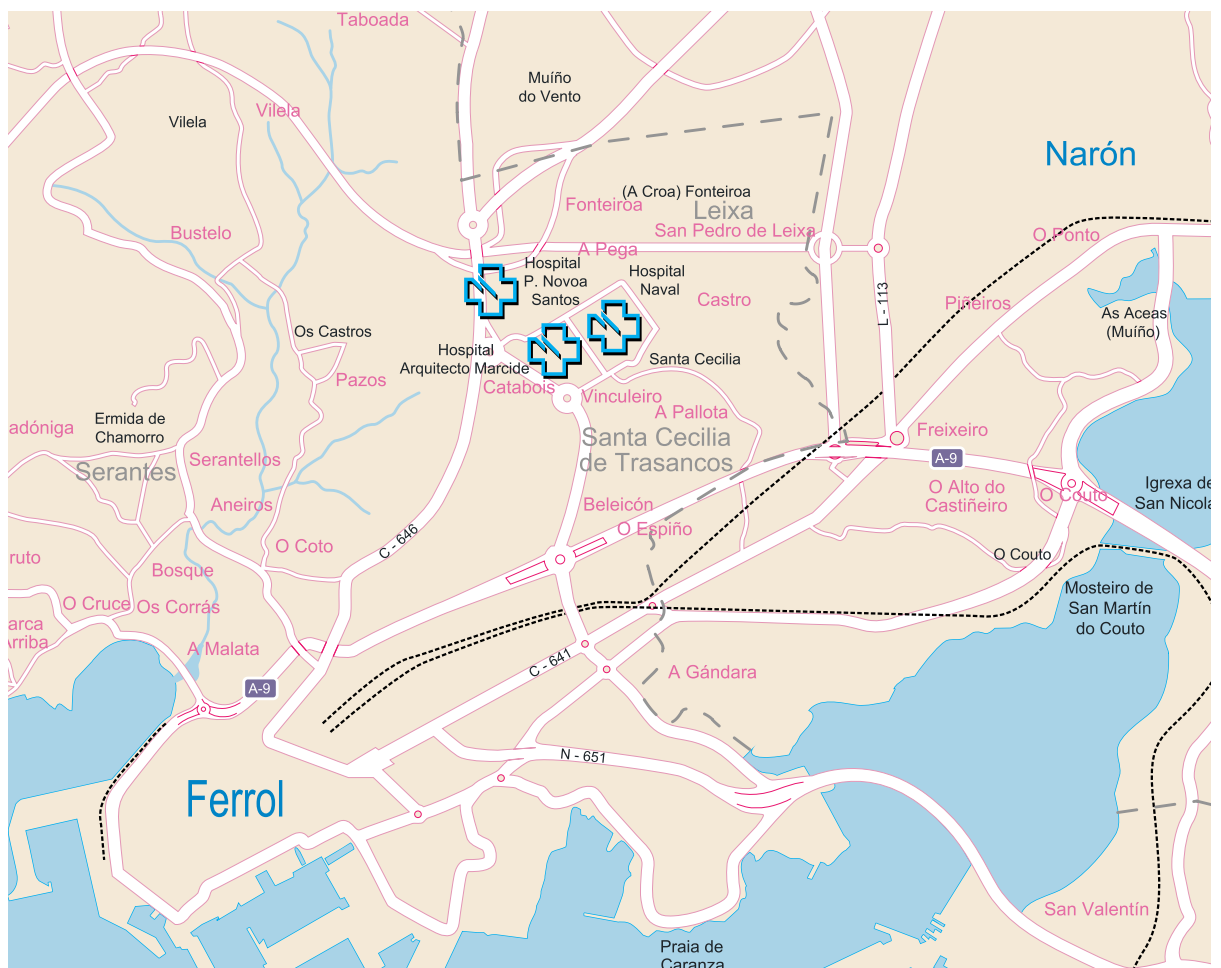
TIS

	00 - 14	15 - 64	>=65	TOTAL	Mulleres fértiles
A Capela	83	730	402	1.215	222
Ares	567	3.041	1.318	4.926	972
As Pontes de García Rodríguez	1.088	6.589	2.620	10.297	1.992
As Somozas	15	633	318	966	179
Cabanas	242	1.413	893	2.548	388
Cariño	272	1.996	1.177	3.445	530
Cedeira	685	3.931	1.904	6.520	1.152
Cerdido	28	590	415	1.033	182
Fene	1.445	8.513	3.997	13.955	2.673
Ferrol	6.521	38.426	16.597	61.544	12.230
Mañón	87	642	450	1.179	189
Moeche	68	577	424	1.069	163
Monfero	72	964	614	1.650	241
Mugardos	395	2.489	1.264	4.148	725
Narón	4.445	22.769	7.748	34.962	7.981
Neda	638	2.827	1.464	4.929	874
Ortigueira	400	3.119	2.106	5.625	862
Pontedeume	919	4.987	1.982	7.888	1.583
San Sadurniño	335	1.479	838	2.652	419
Valdoviño	476	3.125	1.778	5.379	946
<b>TOTAIS</b>	<b>18.781</b>	<b>108.840</b>	<b>48.309</b>	<b>175.930</b>	<b>34.503</b>

## DISTRIBUCIÓN DA POBOACIÓN DA ÁREA POR SEXO E IDADE



## 2.1. Plano de situación dos centros hospitalarios



## 2.2. Centros de saúde de atención primaria

CENTRO	TITULAR	Enderezo	SUPERFICIE
Centro de Saúde Fontenla Maristany	TXSS	Praza de España, 19 - 20 15403 (Ferrol)	3.928,61 m <sup>2</sup>
Centro de Saúde de Caranza	TXSS	Rúa Juan de Austria, s/n 15406 (Ferrol)	1.497 m <sup>2</sup>
Centro de Saúde de Serantes	TXSS	Estrada de Aneiros, s/n 15405 (Ferrol)	1.146 m <sup>2</sup>
Consultorio Manuel Comellas	TXSS	Rúa Manuel Comellas, 13 - 15 15401 (Ferrol)	124 m <sup>2</sup>
Centro de Saúde de Ares	Servizo Galego Saúde	Avenida Saavedra Meneses, s/n 15624 (Ares)	1.174 m <sup>2</sup>
Centro de Saúde de Cabanas	Concello	Rúa Cardeita-Porto 15621 (Cabanas)	464 m <sup>2</sup>
Centro de Saúde da Capela	Concello	Lugar As Neves, s/n 15613 (A Capela)	200 m <sup>2</sup>
Centro de Saúde de Cariño	Concello	Rúa Río Soutollos, s/n 15360 (Cariño)	1.265 m <sup>2</sup>
Centro de Saúde de Cedeira	Servizo Galego Saúde	Rúa Zumalacárregui, 11 15350 (Cedeira)	1.121 m <sup>2</sup>
Centro de Saúde de Cerdido	Servizo Galego Saúde	Rúa Felgasas - A Barqueira, s/n 15569 (Cerdido)	312 m <sup>2</sup>
Centro de Saúde de Fene	Concello	RúaTarrío, s/n 15500 (Fene)	1.320 m <sup>2</sup>
Consultorio de Maniños	Concello	Rúa Pombal, s/n 15520 (Fene)	216 m <sup>2</sup>
Centro de Saúde de Mañón	Concello	Praza do Mesón - O Barqueiro 15339 (Mañón)	430 m <sup>2</sup>
Consultorio de Grañas do Sor	Concello	Grañas do Sor, s/n 15339 (Mañón)	24 m <sup>2</sup>
Centro de Saúde de Moeche	Servizo Galego Saúde	Rúa San Ramón de Moeche, s/n 15563 (Moeche)	376 m <sup>2</sup>
Centro de Saúde de Monfero	Concello	Rúa Rebordeiro, s/n 15619 (Monfero)	350 m <sup>2</sup>
Consultorio A Graña-Xestoso	Concello	Graña da Igrexa - Alto de Xestoso 15315 (Monfero)	50 m <sup>2</sup>
Consultorio Vite-Queixeiro	Concello	Lugar de Queixeiro, s/n 15618 (Monfero)	50 m <sup>2</sup>
Consultorio Xiao-Val do Xestoso	Concello	Lugar de Xiao, s/n 15315 (Monfero)	50 m <sup>2</sup>
Centro de Saúde de Mugarbos	Concello	Rúa Apelón, s/n 15620 (Mugarbos)	660 m <sup>2</sup>
Centro de Saúde de Narón	Servizo Galego Saúde	Estrada de Castela - Alto do Castaño, s/n 15578 (Narón)	2.594 m <sup>2</sup>
Consultorio do Val	Concello, cedido á TXSS	Lugar de Vila Cornelle 15541 (Narón)	210 m <sup>2</sup>
Consultorio de Pedroso	Concello, cedido á TXSS	Lugar de Catasol, s/n 15597 (Narón)	210 m <sup>2</sup>
Centro de Saúde de Neda	Concello	Albarón, s/n 15510 (Neda)	534 m <sup>2</sup>
Centro de Saúde de Ortigueira	Concello	Rua Mourón - A Pregoza, s/n 15330 (Ortigueira)	2.320 m <sup>2</sup>
Consultorio Casa do Mar de Espasante	Servizo Galego Saúde	Estrada da Igrexa de San Xoán, 72 - baixo 15339 (Ortigueira)	230 m <sup>2</sup>
Consultorio de Mera	Concello	Estrada xeral - Ponte Mera, s/n 15338 (Ortigueira)	100 m <sup>2</sup>
Centro de Saúde de Pontedeume	Servizo Galego Saúde	Avda. Ricardo Sánchez, 56 15600 (Pontedeume)	2.597 m <sup>2</sup>
Centro de Saúde das Pontes de García Rodríguez	Concello	Rúa Saúde, s/n 15320 (As Pontes de García Rodríguez)	1.411 m <sup>2</sup>
Centro de Saúde de San Sadurniño	Servizo Galego Saúde	Rúa Marqués de Figueroa, s/n 15560 (San Sadurniño)	934 m <sup>2</sup>
Centro de Saúde das Somozas	Servizo Galego Saúde	Lugar da Igrexa, 67 15565 (As Somozas)	490 m <sup>2</sup>
Centro de Saúde de Valdoviño	Concello	Lugar de Gándara de Arriba, s/n 15552 (Valdoviño)	632 m <sup>2</sup>

### 2.3. Complexo Hospitalario da Área Sanitaria

#### SITUACIÓN E RECURSOS PROPIOS

O complexo está formado polo Hospital Arquitecto Marcide, o Hospital Novoa Santos, o Hospital Básico de Defensa e o Centro de Especialidades, integrado dentro do Hospital Arquitecto Marcide na súa zona oeste. É un centro de dependencia patrimonial pública pertencente á rede asistencial do Servizo Galego de Saúde, Consellería de Sanidade da Xunta de Galicia.

#### HOSPITAL ARQUITECTO MARCIDE/CENTRO DE ESPECIALIDADES

A estrutura e distribución da zona de hospitalización do hospital é a seguinte:

<p><b>SOTO</b></p> <p>Hospital de Día / Oncoloxía Rehabilitación hospitalaria Roupeiro Vestuario mantemento Vestuario seguridade Mantemento talleres Cámaras mortuorias Cociña</p>	<p><b>PLANTA PRIMEIRA</b></p> <p>Celadores / Sala espera Urgencias Admisión de Urgencias Urxencias Pediatria / Prematuros / UCI Ped. Xefe de persoal subalterno Doazón de órganos Encargados de quenda Subdirector de Humanización Calidade e atención á Cidadanía</p>	<p><b>PLANTA QUINTA</b></p> <p>Traumatoloxía Cardioloxía / Neuroloxía / Pneumoloxía Unidade de corta estada MI</p>
<p><b>PLANTA BAIXA</b></p> <p>Centro de Transfusión Central telefónica Xestión económica / Caixa Subministracións / Fundación N.S. Nóminas RRHH / Persoal Asesoría Xurídica Direccións Informática Salas de xuntas Radiodiagnóstico Laboratorio de Hematoloxía Laboratorio de Análises Clínicas Laboratorio de Microbioloxía Registro</p>	<p><b>PLANTA SEGUNDA</b></p> <p>Obstetricia (Partos) Quirófanos Reanimación UCI</p>	<p><b>PLANTA SEXTA</b></p> <p>Capela Medicina Interna / Hematoloxía Broncoscopias</p>
	<p><b>PLANTA TERCEIRA</b></p> <p>Puerperio / Xinecoloxía / Pediatría Esterilización Nefroloxía / ORL / Uroloxía</p>	<p><b>PLANTA SÉTIMA</b></p> <p>Medicina Interna</p>
	<p><b>PLANTA CUARTA</b></p> <p>Cirurxía xeral Cirurxía xeral dixestiva</p>	<p><b>EDIFICIOS ANEXOS</b></p> <p><b>SOTO</b></p> <p>Almacén xeral Central térmica / Gr. electrógeno Almacéns residuos hospitalarios Limpeza (Oficina)</p>
		<p><b>PLANTA BAIXA</b></p> <p>Laboatorio de Análises Clínicas</p>
		<p><b>PLANTA PRIMEIRA</b></p> <p>Farmacía Formación Continuada</p>

A estrutura e distribución da área de consultas externas (CENTRO DE ESPECIALIDADES) é a seguinte:

PLANTA SEMISOTO	PLANTA PRIMEIRA	PLANTA SEGUNDA
Cafetería Soporte, Prestacións e Concertos Xunta de Persoal Grupo electróxico Aseos e vestiarios Arquivos e Doc. Clínica (oficinas) Arquivo de Pasivos Servizos Xerais / Of. Mant.	Consultas de: Pneumoloxía Cirurxía Cirurxía Mama Ostomías Coloproctoloxía Micropigmentación Otorrinolaringoloxía Cardiología / Probas Cardiología Unidade de Diálise Dietética e Nutrición Endoscopias Dixestivo / Enfermidade Inflamatoria Crónica - EICI Probas de Pneumoloxía / Espiometrías Asbestose / Neo Pul Farmacia Nefroloxía / Diálise Peritoneal Uroloxía Hematoloxía	Cuartos médicos gardas Traballo sociais Consultas de: Anestesiología Pediatría Cardíaca Marcapasos Electrocardiografía Medicina Preventiva Neurofisiología Electroencefalografía Electromiografía Med. Int. Hepat / Enf. Inf. Trombo (TVE) / UDR Enfermidades Sistémicas Secretarías Centro Especialidades Supervisión de consultas
PLANTA BAIXA		
Salón de actos Oficina Banco Pastor Reprografía Coordinadora de secretarías Aula informática Docencia e Invest. / Biblioteca Información / Cita Previa Unidade Atención Paciente Consultas de: Trauma Ortopedia Infantil Xinecoloxía / Obstetricia Prenatal Traumatoloxía Ecografía xinecolóxica / Obstetricia alto risco		

Nos edificios anexos ao Hospital A. Marcide encóntranse as áreas de:

1. Farmacia Hospitalaria.
2. Formación Continuada.
3. Almacéns de Residuos Hospitalarios.
4. Central Térmica e Grupo Electrónico.
5. Almacén Xeral.
6. Carpintería.

HOSPITAL NOVOA SANTOS

A estrutura e distribución é a seguinte:

<b>PLANTA SOTO</b> Central térmica / Mantemento Aulas de formación	<b>PLANTA SEGUNDA</b> Seguridade
<b>PLANTA BAIXA</b> Unidade de Atención Temperá Rehabilitación Arquivos de pasivo	<b>PLANTA TERCEIRA</b>
	<b>PLANTA CUARTA</b>
<b>PLANTA PRIMEIRA</b> Seguridade Linfodemas / Logopedia / Foniatría	<b>PLANTA QUINTA</b> Almacén de Limpeza

## HOSPITAL NAVAL

A estrutura e distribución é a seguinte:

PLANTA SOTO	PLANTA PRIMERA	PLANTA TERCEIRA
Rehabilitación Cámara Hiperbárica Lavandaría / Costura / Pasar ferro Roupeiro Vestuario Feminino "B-C" Xunta de Persoal Limpeza Cámaras Mortuorias Sala de Autopsias	Admisión Radiodiagnóstico Unidade de Detección Cancro Mama Reumatoloxía Endocrinoloxía 1, 2, 3 e 4 HADO (Hospitalización a domicilio) Paliativos (hospitalización) Paliativos (consulta) Aula Innovación Sanitaria Cirurxía Ambulatoria Derma. / Oft. Hospital de Día / Consulta de Crónicos Terapia Respiratoria Traballo Social Unidade de investigación, intervención e coidado familiar	Clínica Militar Alergoloxía Dermatoloxía / Fototerapia Aula formación Medicina Interna (hospitalización) Cirurxía Maior Ambulatoria (CMA) Quirófanos USM Pediatría infanto-xuvenil Pediatría
PLANTA BAIXA	PLANTA SEGUNDA	PLANTA CUARTA
Farmacia Capela Hospital de Día Psiquiatría Continuidade Coidados Psiquiatría (ETAC) Consultas Psiquiatría Psiquiatría (hospitalización) Unidade de Calidade Servizo de Auditoría Despacho de Mantemento Cafetería Aula de informática Salón de Actos Servizos Xerais Psicoxeriatría Podoloxía (Universidade)	Oftalmoloxía ORL Neuroloxía Xinecoloxía Hipertensión Arterial / Lípidos MIGRAL Cura Ambiente Húmido Aula Educación Sanitaria Cirurxía Vasculat Medicina Interna (Hospital) Traumatoloxía Histeroscopias Xinecolóxicas Unidade da Dor Endoscopias Dixestivas Neurofisioloxía Unidade de Tuberculose (UTB) Anatomía patolóxica	Unidade Prevención Riscos Laborais Aulas de Simulación Cuartos médicos gardas

AMBULATORIO FONTENLA MARISTANY

A estrutura e distribución é a seguinte:

<b>PLANTA SOTO</b> Vestiaros Sala caldeiras	<b>PLANTA SEGUNDA</b> Consultas Odontoloxía Polivalente Traballo Social	<b>PLANTA CUARTA</b> Cuartos Médicos Gardas Matronas Sala Educación Maternal Farmacia Saúde Mental (portal Estrada de Castela)
<b>PLANTA BAIXA</b> Información Sala Extraccións PAC	<b>PLANTA TERCEIRA</b> Cita Especializada Cambio de Médico (Tarxeta Sanitaria) Sala Ecografías Sala de Xuntas Pediatría Consultas Sintrom - Retinografías	<b>PLANTA QUINTA</b> Centro Orientación Familiar Inspección Médica Aula de formación
<b>PLANTA PRIMEIRA</b> Consultas Radioloxía TAO* Electros		

\*Tratamento Anticoagulante Oral

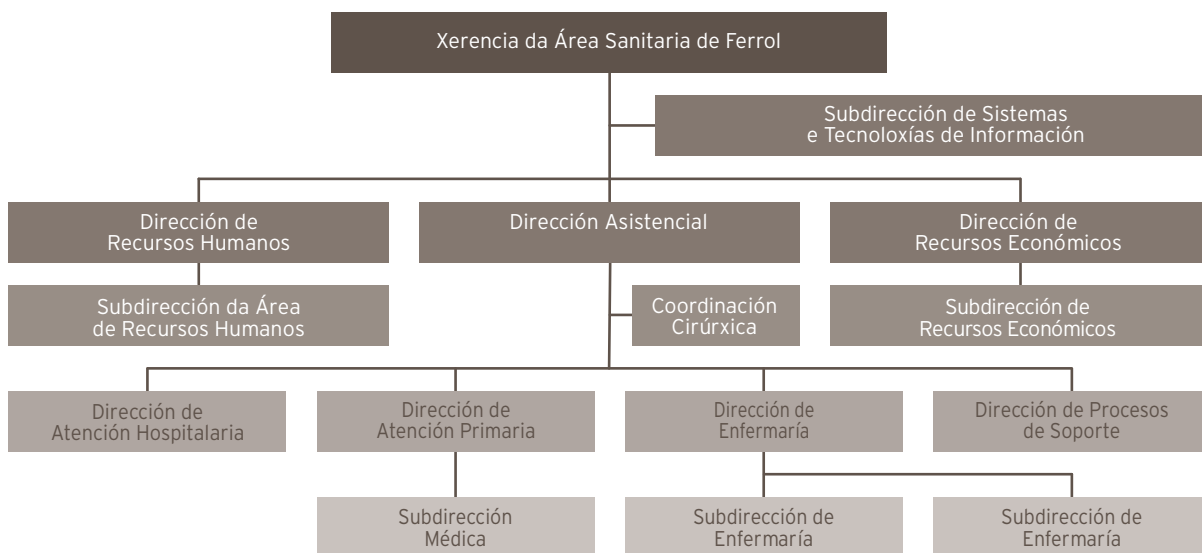
RECURSOS CONCERTADOS

Dentro da demarcación da área de Ferrol, está situado o Hospital «Juan Cardona», que pertence á congregación do Santo Hospital de Caridad, con 120 camas concertadas co Sergas, segundo necesidades.

03

# ORGANIGRAMAS

## 3.1. Organigrama de área



XXERENTE DA ÁREA SANITARIA  
D. Ángel Facio Villanueva

DIRECTORA ASISTENCIAL  
D<sup>a</sup>. Silvia Rodríguez Dapena

DIRECTOR DE ATENCIÓN HOSPITALARIA  
D. José Javier Ventosa Rial

COORDINACIÓN CIRÚRXICA  
D<sup>a</sup> Elena Rodríguez García

DIRECTORA DE ATENCIÓN PRIMARIA  
D<sup>a</sup>. Marina Pérez Tenreiro

SUBDIRECTORA MÉDICA  
D<sup>a</sup>. M<sup>a</sup>. Antonia Trueba Moreno

DIRECTORA DE PROCESOS DE SOPORTE  
D<sup>a</sup>. Fernanda López Crecente

DIRECTOR DE PROCESOS DE ENFERMARÍA  
D. Luis Arantón Areosa

SUBDIRECTORA DE ENFERMARÍA ATENCIÓN PRIMARIA  
D<sup>a</sup>. M<sup>a</sup>. Esther Vidal Maroño

SUBDIRECTORA DE ENFERMARÍA ATENCIÓN HOSPITALARIA  
D<sup>a</sup> Isabel Campos Prado

DIRECTOR DE RECURSOS HUMANOS  
D. Francisco M. Martínez Otero

SUBDIRECTORA DE RECURSOS HUMANOS  
D<sup>a</sup>. Carmen Serantes González

DIRECTORA DE RECURSOS ECONÓMICOS  
D<sup>a</sup>. Ángela Calderón de Arriba

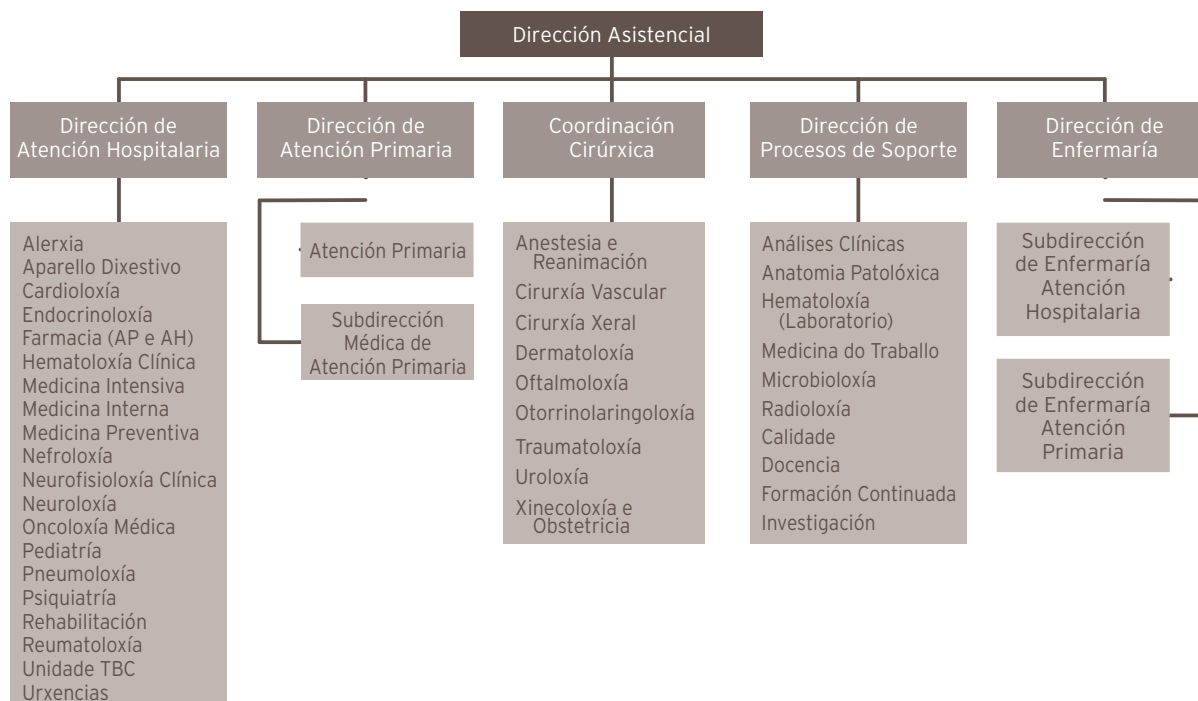
SUBDIRECTORA DE RECURSOS ECONÓMICOS  
D<sup>a</sup>. María Ángeles Martínez Rey

SUBDIRECTOR/A DE SISTEMAS E TECNOLOXÍAS DA INFORMACIÓN  
D<sup>a</sup>. Rosalía Rodríguez Pintor  
(ata 10-03-2019)

D. Javier Quiles del Río  
(dende 11-03-2019)

XEFA SERVIZO TÉCNICO-XURÍDICO  
D<sup>a</sup>. Rosa María Quintanilla Gayoso  
(dende 04-07-2019)

### 3.2. Direccións de Procesos Asistenciais



#### XEFES DE SERVIZO

ANATOMÍA PATOLÓXICA	APA	D. Juan Carlos Álvarez Fernández
ANESTESIA	ANR	D. Francisco Castro Seoane
CIRURXÍA	CGD	D. Manuel Díaz Tie
FARMACIA	FAR	D.ª María Isaura Rodríguez Penín
MEDICINA INTERNA	MIR	D. Pascual Sesma Sánchez
MICROBIOLOXÍA	MIC	D. José Andrés Agulla Budiño
OFTALMOLOXÍA	OFT	D.ª María Dolores Álvarez Díaz
ORL	ORL	D. Jacobo Chao Vieites
PEDIATRÍA	PED	D. Ramón Fernández Prieto
PSIQUIATRÍA	PSQ	D. Antonio Núñez Pérez
RADIOLOXÍA	RAD	D.ª. Soledad Brage Gómez
REHABILITACIÓN	REH	D.ª M.ª Concepción Baamonde Pedreira
TRAUMATOLOXÍA	TRA	D. Victoriano Souto Rey
UROLOXÍA	URO	D. Andrés Rodríguez Alonso

#### COORDINADORA DE URXENCIAS

URG D.ª Carmen Solloso Blanco

## RESPONSABLES DOS SERVIZOS

MEDICINA PREVENTIVA MPR D.<sup>a</sup> Virginia Lorenzo García

### XEFES DE SECCIÓN

ALERGOLOXÍA	ALG	D. <sup>a</sup> Mónica Castro Murga (dende 27-06-2019)
ANÁLISES CLÍNICAS	ACL	D. <sup>a</sup> Aida Pérez Fuertes
CARDIOLOXÍA	CAR	D. José Alejandro Mesías Prego
DERMATOLOXÍA	DER	D. <sup>a</sup> Cristina de las Heras Sotos
DIXESTIVO	DIG	D. Javier Castro Alvariño
ENDOCRINOLOXÍA	END	D. Diego Bellido Guerrero
MEDICINA INTERNA	MIR	D. Francisco Martínez Debén
	MIR	D. Gonzalo Fernando Pía Iglesias
	MIR	D. Ramón Jorge Sánchez
NEFROLOXÍA	NFR	D. Pablo Bouza Piñeiro
NEUMOLOXÍA	NML	D. <sup>a</sup> Carmen Diego Roza
NEUROFISIOLOXÍA	NFL	D. <sup>a</sup> Mónica Grande Seijo (dende 27-06-2019)
ONCOLOXÍA	ONC	D. <sup>a</sup> Laura de Paz Arias
PEDIATRÍA	PED	D. José Eduardo Luaces González
REUMATOLOXÍA	REU	D. José Luis Guerra Vázquez
XINECOLOXÍA E OBSTETRICIA	OBG	D. Manuel Angel VeígaTuimil

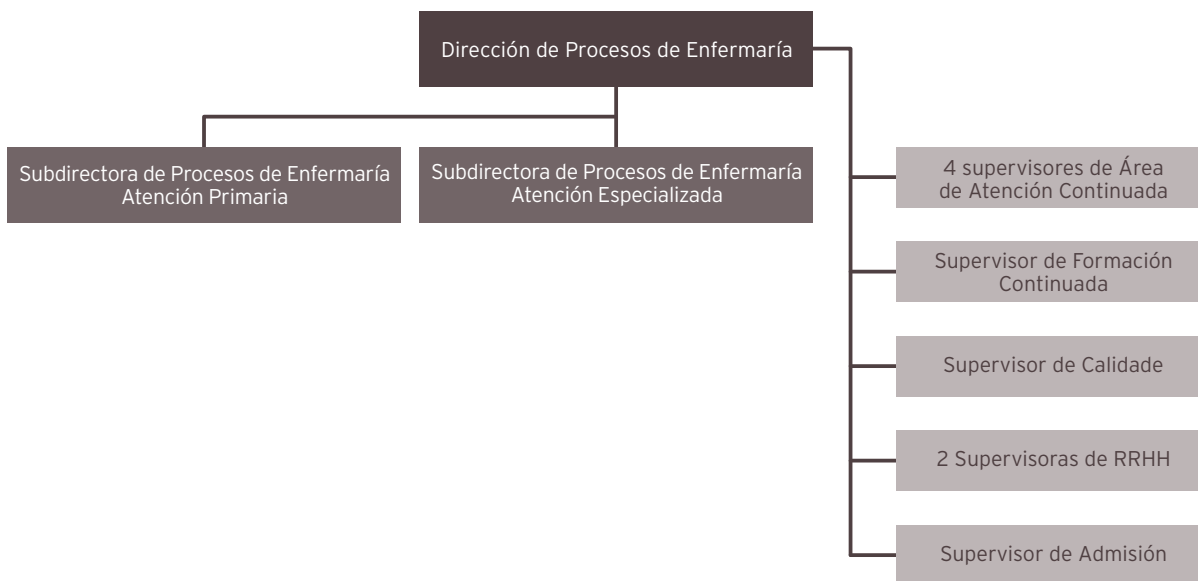
### XEFES DE SERVICIO DE ATENCIÓN PRIMARIA

SAP AS PONTES	D. Fernando Paramio Castedo
SAP CARANZA	D. <sup>a</sup> Susana Pena Cartelle (ata 16-12-2019)
	D. <sup>a</sup> M. <sup>a</sup> Jesús Corral Fdez.-Peñaflor (dende 17-12-2019)
SAP CEDEIRA	D. <sup>a</sup> Carmen Vázquez Salas
SAP FENE	D. Francisco Malvar Fernández
SAP A FONTENLA MARISTANY	D. Luis Ramil Hermida
SAP B FONTENLA MARISTANY	D. C. Pablo Cal Martínez
SAP NARÓN	D. Francisco Javier Rodríguez García (ata 12-06-2019)
	D. <sup>a</sup> Julia Leira Vivero (dende 13-06-2019)
SAP PONTEDEUME	D. <sup>a</sup> Olimpia Rodríguez Pérez
SAP SAN SADURNIÑO	D. Carlos V. Díaz Sueiras
SAP SERANTES	D. Gabriel Calvo Mosquera

### XEFES DE UNIDADE DE ATENCIÓN PRIMARIA

UAP ARES	D. Carlos Ignacio Castiñeira Pombo
UAP CABANAS	D. <sup>a</sup> Aurora López Núñez
UAP CARIÑO	D. <sup>a</sup> Luisa Marín Sánchez
UAP B FONTENLA MARISTANY (tarde)	D. <sup>a</sup> Isabel Díaz Pita
UAP MUGARDOS	D. <sup>a</sup> Isabel Marcos Paz
UAP NARON	D. José Manuel Villar Freire
UAP NEDA	D. <sup>a</sup> M. Victoria Castro Ocampo
UAP VALDOVIÑO	D. Kamel Saadeddine Moussa (ata 16-12-2019)
	D. José Luis Insua Lage (dende 17-12-2019)

### 3.3. Dirección de Procesos de Enfermería



#### SUPERVISORES E COORDINADORES DE ENFERMERÍA

##### SUPERVISORES

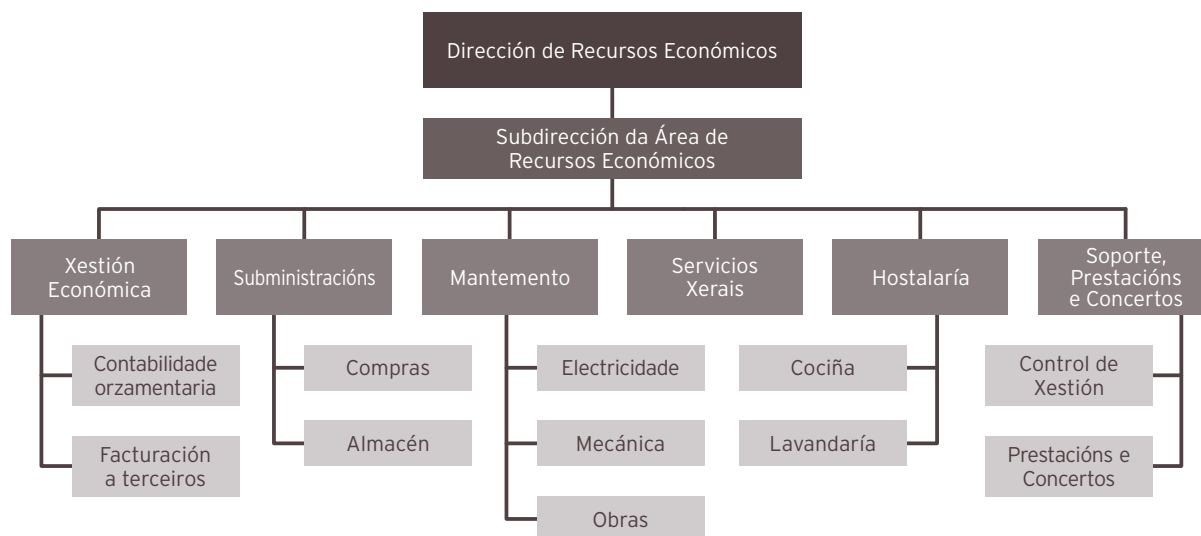
D. José Manuel Taboada Cotón	ADMISIÓN
D.ª Elisa Alvés Aneiros	ATENCIÓN CONTINUADA (DEN)
D.ª Mercedes Seco Fernández	ATENCIÓN CONTINUADA (DEN)
D. Juan Manuel Calvo López	ATENCIÓN CONTINUADA (DEN)
D. José Mario López Díaz	ATENCIÓN CONTINUADA (DEN)
D. José Angel Pesado Cartelle	CALIDADE
D. Pedro Pita Miño	CIRURXÍA XERAL
D. José María Rumbo Prieto	COIDADOS, INNOVACIÓN E INVESTIGACIÓN
D.ª Laura Cagiao Villar	CONSULTAS EXTERNAS (CEX) (ata 16-10-2019)
D.ª. Begoña Vázquez Parcerero	CONSULTAS EXTERNAS (CEX) (dende 17-10-2019)
D.ª Mónica Cunha Mera	DIÁLESE
D.ª María Luisa Fraga Sampedro	DOCENCIA (FORMACIÓN CONTINUADA)
D. Juan Cortizas Rey	ESTERILIZACIÓN (EST)
D.ª Nieves Loureiro Pérez	HDD, FARMACIA, HADO
D.ª Aurora Cortina Fernández	LABORATORIOS (LAB)
D. Alberto López Serantes	MATERNIDADE
D.ª Flor María López Aneiros	MEDICINA INTERNA 3ª H. B. DEFENSA
D.ª María Margarita Anca Basoa	MEDICINA INTERNA 5ª (CORTA ESTADÍA)

D. <sup>a</sup> M. <sup>a</sup> Teresa López Díaz	MEDICINA INTERNA 6 <sup>a</sup>
D. <sup>a</sup> Noelia Salgueiro López	MEDICINA INTERNA 7 <sup>a</sup>
D. <sup>a</sup> Pilar Loureiro Vilariño	OBSTETRICIA TOCOLOXÍA - PEDIATRÍA
D. <sup>a</sup> Aurora Fuentes Tenreiro	ORL - UROLOXÍA
D. <sup>a</sup> Carmen Galego Novo	PEDIATRÍA
D. Florián Iglesias Ferrer	PSIQUIATRÍA
D. <sup>a</sup> María José López Rodríguez	QUIRÓFANO (QUI)
D. <sup>a</sup> Amaya Martín Pérez	QUIRÓFANO (QUI) UNIDADE MARCIDE (dende 25-02-2019)
D. <sup>a</sup> Mercedes Alonso Usero	QUIRÓFANO NAVAL
D. José Enrique Fonticoba Fernández	RADIOLOXÍA
D. <sup>a</sup> Paula Rivera Herrero	REANIMACIÓN
D. <sup>a</sup> María Sol Freire Ponce	REANIMACIÓN NAVAL (Consultas externas, CMA, Cámara hiperbárica) (ata 16-10-2019)
D. <sup>a</sup> Dolores Pereira Freire	REANIMACIÓN NAVAL (Consultas externas, CMA, Cámara hiperbárica) (dende 17-10-2019)
D. José Enrique Fernández Piñón	REHABILITACIÓN
D. <sup>a</sup> Pilar Oceja Gómez	SUPERVISORA RRHH ENFERMARÍA
D. <sup>a</sup> Begoña Vidal Maroño	SUPERVISORA RRHH ENFERMARÍA
D. <sup>a</sup> Dolores Gontán Rodríguez	SUPERVISORA RECURSOS MATERIAIS
D. José Benjamín González Díaz	TRAUMATOLOXÍA
D. <sup>a</sup> Inmaculada Rodríguez Cazorla	UCI / REANIMACIÓN (ata 16-10-2019)
D. <sup>a</sup> Fabiana Andrea Pérez Conte	UCI / REANIMACIÓN (dende 17-10-2019)
D. <sup>a</sup> Gema García Rivera	URXENCIAS
D. <sup>a</sup> Rosa González García	XINECOLOXÍA - CIRURXÍA

#### COORDINADORES DE ENFERMARÍA DOS SERVIZOS DE ATENCIÓN PRIMARIA

D. Manuel Varela Carpenle	SAP AS PONTES
D. <sup>a</sup> Remedios Hernández Adeba	SAP CARANZA
D. <sup>a</sup> Fátima Sequeiro Leira	SAP CEDEIRA
D. <sup>a</sup> Paz de Paz Gíao	SAP FENE
D. <sup>a</sup> M. <sup>a</sup> Pilar López Rodríguez	SAP A FONTENLA MARISTANY
D. <sup>a</sup> Dorinda Feal Fonte	SAP B FONTENLA MARISTANY
D. <sup>a</sup> Soledad M. Martínez Varela	SAP NARÓN
D. <sup>a</sup> Isabel Fernández Vilar	SAP ORTIGUEIRA
D. <sup>a</sup> Natalia Rodríguez Casal	SAP PONTEDEUME
D. José Verde Santiago	SAP SAN SADURNIÑO
D. <sup>a</sup> María Pilar Sánchez García	SAP SERANTES

### 3.4. Dirección de Recursos Económicos e Dirección de Recursos Humanos



#### RESPONSABLES DOS SERVIZOS

ALMACÉN	SUM	D. Francisco Romalde Naveiras	Xefe de Grupo de Almacén
HOSTALARÍA E LAVANDARÍA	HOT-LAV	D.ª Belén González Veiga	Xefa de Servizo
HOSTALARÍA E LAVANDARÍA	HOT-LAV	D. Juan Francisco Martín Pozo	Xefe de Grupo Lavandaría (dende 05-12-2019)
INFORMÁTICA	INF	D. Fernando Fernández Gómez	Xefe de Servizo
MANTEMENTO	MAN	D. Francisco Javier Nogueira Castro	Xefe de Servizo
MANTEMENTO	MAN	D.ª Ana Brañas Ferreira	Xefa de Grupo (dende 05-12-2019)
SERVIZOS XERAIS	SGE	D.ª Rosa Carro López	Responsable de Servizo
SERVIZOS XERAIS	SGE	D.ª Mercedes Manso Fernández	Xefa de Grupo (dende 05-12-2019)
SOPORTE, PRESTACIÓNS E CONCERTOS	PRCO	D. Ramón E. Veloso Rodríguez	Xefe de Servizo
SOPORTE, PRESTACIÓNS E CONCERTOS	PRCO	D.ª Luisa Cagiao Hernandorena	Xefa de Sección (dende 05-12-2019)
COMPRAS	SUM	D.ª Dolores Mariñas Placer	Xefa de Sección
XESTIÓN ECONÓMICA	XEC	D. Miguel Ángel Vázquez Martínez	Xefe de Servizo



#### RESPONSABLES DOS SERVIZOS

NÓMINAS	NOM	D. <sup>a</sup> Isabel Seco Espada	Xefa de Sección de Nóminas (dende 05-12-2019)
NÓMINAS	NOM	D. <sup>a</sup> María Saavedra Marante	Xefa de Grupo de Nóminas (dende 05-12-2019)
NÓMINAS	NOM	D. Ángel Martínez Moreno	Xefe de Grupo de Nóminas (dende 05-12-2019)
PERSOAL	PER	D. Antonio Fernández Paniagua	Xefe de Servizo de Persoal
PERSOAL	PER	D. <sup>a</sup> Amanda Gómez Costa	Xefa de Sección de Persoal (dende 05-12-2019)
PERSOAL	PER	D. <sup>a</sup> Remedios Iglesias López	Xefa de Grupo de Persoal (dende 05-12-2019)
PERSOAL	PER	D. <sup>a</sup> Luz Vérez Ferreiro	Xefa de Grupo de Persoal (dende 05-12-2019)
RELACIÓNS LABORAIS E PROCESOS	RLP	D. Eduardo Pérez Giz	Xefe de Servizo de Procesos e Relacións Laborais
RELACIÓNS LABORAIS E PROCESOS	RLP	D. <sup>a</sup> Natalia Lema Fernández	Xefa de Sección de Recursos e Reclamacións (dende 05-12-2019)
RELACIÓNS LABORAIS E PROCESOS	RLP	D. <sup>a</sup> M. Josefa Estraviz Vilariño	Xefa de Sección de Expediente/PAT (dende 05-12-2019)
RELACIÓNS LABORAIS E PROCESOS	RLP	D. <sup>a</sup> Mercé García Casal	Xefa de Grupo de Expediente/PAT (dende 05-12-2019)
SOPORTE E CALIDADE	ASJ	D. <sup>a</sup> Carmen Seijas García	Xefa de Servizo de Soporte e Calidade
XEFE DE PERSOAL SUBALTERNO	CSJ	D. Pablo Piñeiro Díaz	Xefe de Persoal Subalterno
XESTIÓN DE MEDIO AMBIENTE E COORDINACIÓN DE ACTIVIDADES EMPRESARIAIS	XMAE	D. <sup>a</sup> M. <sup>a</sup> Teresa de Pablo Hermida	Responsable do Servizo

04

## RECURSOS GLOBAIS

### 4.1. Recursos físicos

#### ESTRUTURA FÍSICA DO HOSPITAL

	2019	2018	% Var.
<b>CAMAS</b>			
Instaladas	457	457	0
En funcionamento	419	413	1,45
<b>QUIRÓFANOS</b>			
Instalados	12	12	0
En funcionamento	12	12	0
<b>PARITORIOS</b>			
	2	2	0
<b>EQUIPOS DE ALTA TECNOLOXÍA</b>			
TAC	3	3	0
RMN	1	1	0

#### RECURSOS INFORMÁTICOS

##### Sistemas de produción baseados en UNIX

Clúster de backend: dous servidores HP Integrity rx2800 i4 para as aplicacións corporativas do proxecto SIHGA e servidores de bases de datos (Informix, Oracle, Tamino).

Clúster de frontend: dous servidores HP Integrity BL860c i2 para aplicacións corporativas JEE (WAS 6.1 - HPUX)

Clúster de frontend: dous servidores HP Proliant BL460c Gen8 para aplicacións corporativas JEE (WAS 8.5 - linux)

##### Sistemas de produción baseados en Windows

Clúster de dous servidores blades HP Proliant BL460c Gen9 para o almacenamento de datos de usuario e aplicacións.

Clúster de dous servidores blades HP Proliant BL460c Gen9 (BackEnd) e dous servidores virtuais (FrontEnd) para o almacenamento de imaxes de Radioloxía (PACS).

### Sistemas de producción baseados en VMware

Un clúster composto por 6 servidores ESXi HP Proliant BL460c Gen8 que forman a plataforma de virtualización, na cal están despregados 110 servidores virtuais, que proporcionan diferentes tipos de servizos.

### Sistemas de produción baseados en XenApp

Unha granxa de servidores que facilitan o acceso centralizado e controlado a diversas aplicacións corporativas (GACELA, Rehabilitación, DITool, Modulab, SPSS, FACTU, Hemocod, PROA, etc)

- 2 servidores StoreFront
- 2 servidores Delivery Controllers
- 4 servidores VDA para produción
- 1 servidor VDA para formación
- 1 servidor VDA para preproducción

### Sistema de almacenamento SAN

Unha cabina de discos VNX5800 coa seguinte configuración (127 TB):

- Cabina de almacenamento de 40 U.
- 66 discos SAS
- 6 discos SAS Flash
- 35 discos NL SAS

### Sistema de Backups

Unha librería de backup de cintas LTO6 coas seguintes características:

- Librería MSL6480 de 6 drives e 80 slots.
- Instalados 6 drives LTO6

Unha librería de backup baseada en discos (EMC Data Domain DD6300) de 48TB, que usa tecnoloxías de deduplicación, DDBOOST e compresión para optimizarlo almacenamento utilizado, garantir a integridade da información, e mellorar a velocidade dos procesos de copia e restauración de información.

### Software do contorno de produción

Nos servidores anteriormente relacionados execútase o seguinte software de base e de aplicación:

- Sistemas operativos: HP-UX 11iV3, RHEL 6.1, RHEL 6.6, RHEL 7.2, Microsoft Windows Server 2003, Microsoft Windows 2008 R2, Microsoft Windows 2012 R2, VMwareESXi 6.7.
- Xestores de bases de datos: IBM Informix 12.10 FC9, Oracle Database 10g, Oracle Database 11g, Microsoft SQL Server 2008 R2, Microsoft SQL Server 2016 SP1 CU8.
- Xestor de documentos XML: Tamino 8.2.
- Servidores de aplicacións: IBM Websphere 8.5 e XenApp Server 7.6

### Rede de comunicacións

Sistema de cableado integral composto dun subsistema de cableado vertical de fibra óptica multimodo 62,5/125, que enlaza o Centro de Proceso de Datos con 20 armarios situados nas diferentes plantas do hospital e co armario do Centro de Especialidades, e un subsistema horizontal baseado en cableado de par trenzado UTP categoría 5 e cableado de par trenzado FTP Categoría 6a, que permiten LAN GigabitEthernet no complexo hospitalario. O enlace entre os dous subsistemas faise a traves de paneis de distribución (Switches).

Sistema de cableado intelixente en infraestrutura troncal (CPD).

A interconexión co Hospital Novoa Santos faise mediante liña principal Macrolan 100Mbps e o ambulatorio Fontenla Maristany Macrolan e co Hospital Naval, mediante un enlace Macrolan de 1 Gbps.

Familia de normas IEEE 802.3, en función de capacidade de transmisión (dende 10 Mbps ata 10 Gbps) e o medio de transporte (par trenzado ou fibra óptica).

O Hospital Arquitecto Marcide está conectado co CST cunha liña DWDM de 10Gbps e outra liña DWDM de 10Gbps de respaldo, con camiños redundantes.

Protocolos de comunicacións: TPC/IP

No Hospital A. Marcide existen dúas centraliñas telefónicas:

- Alcatel OXE (175 extensións ip)
- Cisco CUCM (480 extensións ip)

No Hospital Naval 1 centraliña telefónica:

- Alcatel OXE (330 extensións ip)

No Hospital Novoa Santos 1 centraliña telefónica:

- Cisco CUCM (30 extensións)

370 extensións de telefonía móbil

3.121 Puntos instalados de voz e datos.

#### Outros equipos e instalacións:

2 Armarios ignífugos na oficina de soporte informático, onde se gardan as copias de seguridade, os programas orixinais e as versións do sistema operativo

Equipo de aire acondicionado na sala de máquinas que manteñen un ambiente cun grado de humidade do 40% e unha temperatura de 22º

Sala de SAIs (sistema de alimentación ininterrumpida) para la alimentación de:

- CPD con 2 SAIs semi-modulares en dúas liñas independentes de 60 KVA cada unha
- 1 Equipos SAI semi-modular de 60KVA para soporte da parte dos equipos do Complexo.

Equipo SAI de 10KVA para alimentación dos equipos do Centro de Especialidades.

10 equipos SAI 1KVA para alimentación de armarios de comunicacións do H. Naval.

1 Equipo SAI de 30KVA para alimentación de armario de comunicacións e equipos de Marinería do Hospital Naval.

32 SAIs en Centros de Saúde para alimentación de armarios de comunicacións.

#### Área Microinformática

Equipos aos que dá soporte

- Ordenadores: 1.271
- Impresoras: 681
- Escáner: 24

## 4.2. Recursos humanos

CADRO DE PERSOAL DA ÁREA

### Persoal directivo

Recursos Humanos: Dotación	2019	2018	% var.
<b>Persoal directivo</b>	14	14	0

ÁREA ESPECIALIZADA

Estrutura do cadro de persoal referido ao 31/12/19 Especializada

Recursos Humanos: Dotación	2019	2018	% var.
<b>Persoal facultativo</b>			
Xefes de servizo	17	17	0
Xefes de sección	25	25	0
Xefes de servizo prazas vinculadas	1	1	0
Xefes de sección prazas vinculadas	2	2	0
Coordinador Admisión	1	1	0
Coordinador Urgencias	1	1	0
FEAS	233	233	0
Médico Urgencia Hospitalaria	30	30	0
Médicos Admisión	6	6	0
Médicos de cupo	0	0	0
Facultativo xerarquizado m. xeral	1	1	0
Psicólogos	0	0	0
PIR	0	0	0
MIR	86	77	11,69
<b>Subtotal</b>	<b>403</b>	<b>394</b>	<b>2,28</b>
<b>Total</b>	<b>417</b>	<b>408</b>	<b>2,21</b>

### Persoal sanitario non facultativo

Supervisoras de área	12	12	0
Supervisoras de unidade	28	28	0
Supervisoras de unidade praza vinculada	1	1	0
Matronas	13	13	0
Matronas en formación	4	4	0
Fisioterapeutas	14	14	0
Terapeutas ocupacionais	5	5	0
Logopeda	1	1	0
Enfermeiras/os	389	396	-1,77
Enfermeiro/as especialistas	8	5	60
Enfermeira formación familia	8	8	0
Técnicos especialistas	99	95	4,21
Técnico en farmacia	12	11	9,09
Aux. de enfermaría	288	290	-0,69
<b>Total</b>	<b>882</b>	<b>883</b>	<b>-0,11</b>

<b>Persoal non sanitario</b>	<b>2019</b>	<b>2018</b>	<b>% var.</b>
Persoal administrativo	175	177	-1,13
Bibliotecaria	1	1	0
Traballadores sociais	6	6	0
Técnico xestión sistemas	5	4	25
Técnico especialista en sistemas	5	3	66,67
Psicólogo	1	1	0
Persoal de oficio :			
Cualificado* (cociñeiros= FP2, 2º grao)	10	8	25
Non cualificado	149	149	0
Celadores	148	148	0
Capelán	4	4	0
<b>Total</b>	<b>504</b>	<b>501</b>	<b>0,6</b>
<b>TOTAL</b>	<b>1.803</b>	<b>1.792</b>	<b>0,61</b>

Nota: Fórmula (ano 2019-ano 2018)/(ano 2018/100)

#### ÁREA PRIMARIA

Estrutura do cadro de persoal referido ao 31/12/2019 Primaria

<b>Recursos Humanos: Dotación</b>	<b>2019</b>	<b>2018</b>	<b>% var.</b>
<b>Persoal facultativo</b>			
Xefes de servizo	11	11	0
Xefes de unidade	9	9	0
Médicos xerais	114	112	1,79
Médico novo modelo PAC	40	40	0
Pediatras atención primaria	25	25	0
Odontólogos atención primaria	9	9	0
Coordinador atención primaria	1	3	-66,67
Técnico saúde pública	1	1	0
Farmacéuticos	7	7	0
<b>Subtotal</b>	<b>217</b>	<b>217</b>	<b>0</b>

<b>Persoal sanitario non facultativo</b>	<b>2019</b>	<b>2018</b>	<b>% var.</b>
Coordinadores servizo atención primaria	11	11	0
ATS/DUE atención primaria	122	121	0,83
Enfermeiro/a Especialista Familia	5	3	66,67
Enfermeira novo modelo PAC	36	36	0
ATS/DUE universidade	2	2	0
Fisioterapeutas	12	11	9,09
Matronas	13	13	0
Hixienistas	9	9	0
Aux. enfermaría	12	12	0
<b>Subtotal</b>	<b>222</b>	<b>218</b>	<b>1,83</b>
<b>Practicantes ATS zona</b>	<b>8</b>	<b>7</b>	<b>14,29</b>
<b>Persoal non sanitario</b>			
Persoal administrativo	53	53	0
Traballadores sociais	7	7	0
Técnico xestión sistemas	1	1	0
Persoal servizos xerais	77	76	1,32
Celadores	37	38	-2,63
Persoal limpeza	1	1	0
Conductor	1	1	0
Costureira	1	1	0
<b>Subtotal</b>	<b>178</b>	<b>178</b>	<b>0</b>
<b>TOTAL</b>	<b>625</b>	<b>620</b>	<b>0,81</b>

### 4.3. Recursos financeiros

#### LIQUIDACIÓN DEFINITIVA DO EXERCICIO 2019

CONCEPTO	DENOMINACIÓN	ORZAMENTO INICIAL	VARIACIÓN	RETENCIONES	ORZAMENTO DISPONIBLE	TOTAL FASE "0"	IMPUTACIÓN EX. ANTER.	FASE "0" EJERCICIO 19	DÉBEDA EJERCICIO 19	GASTO REAL EJERCICIO 19
<b>TOTAL CAP. I</b>	<b>GASTOS DE PERSONAL (412A Y 412B)</b>	<b>107.428.618,00</b>	<b>15.142.574,16</b>	<b>0,00</b>	<b>122.571.192,16</b>	<b>122.561.192,09</b>	<b>0,00</b>	<b>122.561.192,09</b>	<b>0,00</b>	<b>122.561.192,09</b>
12 0 0 0	SUELDOS GRUPO A-EXC. CUPO	9194.990,00	5.492.971,95	0,00	14.687.961,95	7.547.655,71	0,00	7.547.655,71	0,00	7.547.655,71
12 0 0 1	SUELDOS GRUPO B-EXC. CUPO	10.263.877,00	0,00	0,00	10.263.877,00	8.501.836,92	0,00	8.501.836,92	0,00	8.501.836,92
12 0 0 2	SUELDOS GRUPO C	1.534.021,00	0,00	0,00	1.534.021,00	1.229.358,03	0,00	1.229.358,03	0,00	1.229.358,03
12 0 0 3	SUELDOS GRUPO D	5.785.030,00	0,00	0,00	5.785.030,00	4.753.786,24	0,00	4.753.786,24	0,00	4.753.786,24
12 0 0 4	SUELDOS GRUPO E	2.446.836,00	0,00	0,00	2.446.836,00	1.917.841,04	0,00	1.917.841,04	0,00	1.917.841,04
12 0 0 5	TRIENIOS	4.677.576,00	0,00	0,00	4.677.576,00	6.016.449,53	0,00	6.016.449,53	0,00	6.016.449,53
12 0 0 7	DIFER. PRESTACION POR MATERNIDAD	0,00	0,00	0,00	0,00	0,00	0,00	0,00	0,00	0,00
12 0 1 0	SUELDOS GRUPO A-PERSONAL CUPO	137.955,00	0,00	0,00	137.955,00	99.566,02	0,00	99.566,02	0,00	99.566,02
12 0 1 1	SUELDOS GRUPO B-PERSONAL CUPO	177.616,00	0,00	0,00	177.616,00	165.503,24	0,00	165.503,24	0,00	165.503,24
12 0 1 2	SUBSTITUCIÓN MÉDICOS A.P.D.	104,00	0,00	0,00	104,00	0,00	0,00	0,00	0,00	0,00
12 0 1 3	SUBSTITUCIÓN PRACTICANTES A.P.D.	104,00	0,00	0,00	104,00	0,00	0,00	0,00	0,00	0,00
12 1 0 0	COMPLEMENTO DESTINO	13.148.520,00	0,00	0,00	13.148.520,00	13.408.462,34	0,00	13.408.462,34	0,00	13.408.462,34
12 1 0 1	COMPLEMENTO ESPECIFICO	11.124.376,00	0,00	0,00	11.124.376,00	11.304.028,00	0,00	11.304.028,00	0,00	11.304.028,00
12 1 0 2	OTROS COMPLEMENTOS	134.277,00	0,00	0,00	134.277,00	546.152,57	0,00	546.152,57	0,00	546.152,57
12 1 0 3	COMPLEM. ATENCION CONTINUADA FACULT.	2.610.775,00	384.400,53	0,00	2.995.175,53	4.166.073,44	0,00	4.166.073,44	0,00	4.166.073,44
12 1 0 4	COMPLEM. ATENCION CONTINUADA NO FACULT.	1.169.908,00	0,00	0,00	1.169.908,00	2.108.979,16	0,00	2.108.979,16	0,00	2.108.979,16
12 1 0 5	COMPLEM. ATENCIÓN CONTINUADA	72.494,00	0,00	0,00	72.494,00	675.973,62	0,00	675.973,62	0,00	675.973,62
12 1 0 6	PENOSIDAD, REPONSABILIDAD E DIFICULT.	590.729,00	0,00	0,00	590.729,00	671.757,20	0,00	671.757,20	0,00	671.757,20
12 1 0 8	I.P.C. GALLEGO	256.427,00	0,00	0,00	256.427,00	181.189,73	0,00	181.189,73	0,00	181.189,73
12 1 1 6	PRESTACIONES ECONÓMICAS POR IT	208,00	0,00	0,00	208,00	4.155.079,59	0,00	4.155.079,59	0,00	4.155.079,59
12 1 1 7	PRESTACIONES POR DIFEREC. EN RETRIBUCIONS	208,00	0,00	0,00	208,00	1.551.377,73	0,00	1.551.377,73	0,00	1.551.377,73
12 1 4 2	RETRIBUC. COMPLEMENTARIAS CUPO	158.329,00	0,00	0,00	158.329,00	107.401,90	0,00	107.401,90	0,00	107.401,90
12 1 4 3	COMPLEMENTO DE CARREIRA	4.591.929,00	0,00	0,00	4.591.929,00	4.847.347,47	0,00	4.847.347,47	0,00	4.847.347,47
12 1 4 4	COMPLEMENTO DE CARREIRA	2.158,00	0,00	0,00	2.158,00	0,00	0,00	0,00	0,00	0,00
<b>ART.12</b>	<b>PERSONAL FUNCIONARIO</b>	<b>68.078.447,00</b>	<b>5.877.372,48</b>	<b>0,00</b>	<b>73.955.819,48</b>	<b>73.955.819,48</b>	<b>0,00</b>	<b>73.955.819,48</b>	<b>0,00</b>	<b>73.955.819,48</b>
13 0 0 0	PERSONAL LABORAL FIJO	29.298,00	106,81	0,00	29.404,81	16.306,00	0,00	16.306,00	0,00	16.306,00
13 0 0 1	OTRAS RENUMERACIONES	3.759,00	0,00	0,00	3.759,00	361,44	0,00	361,44	0,00	361,44
13 0 0 5	TRIENIOS	4.151,00	0,00	0,00	4.151,00	3.382,12	0,00	3.382,12	0,00	3.382,12
13 0 0 7	DIFERENCIA PRESTACION MATERNIDAD	0,00	0,00	0,00	0,00	0,00	0,00	0,00	0,00	0,00
13 0 0 8	I.P.C. GALLLEGO	137,00	0,00	0,00	137,00	0,00	0,00	0,00	0,00	0,00
13 0 1 6	PRESTACIONES ECONÓMICAS POR IT	104,00	0,00	0,00	104,00	13.085,52	0,00	13.085,52	0,00	13.085,52
13 0 1 7	PRESTACIONES POR DIFEREC. EN RETRIBUCIONS	104,00	0,00	0,00	104,00	3.460,80	0,00	3.460,80	0,00	3.460,80
13 0 9 0	QUENDAS E NOITES	0,00	0,00	0,00	0,00	1.063,93	0,00	1.063,93	0,00	1.063,93
13 1 0 0	LABORAL EVENTUAL	9.884.953,00	6.704.530,87	0,00	16.589.483,87	16.138.565,76	0,00	16.138.565,76	0,00	16.138.565,76
13 1 0 5	TRIENIOS	14.958,00	0,00	0,00	14.958,00	184.607,80	0,00	184.607,80	0,00	184.607,80
13 1 0 8	I.P.C. GALLLEGO	37.463,00	0,00	0,00	37.463,00	40.210,61	0,00	40.210,61	0,00	40.210,61
13 1 1 6	LABORAL EVENTUAL	208,00	0	0,00	208,00	209.225,88	0,00	209.225,88	0,00	209.225,88
13 1 1 7	I.P.C. GALLLEGO	208,00	0,00	0,00	208,00	69.710,82	0,00	69.710,82	0,00	69.710,82
<b>ART.13</b>	<b>PERSONAL LABORAL</b>	<b>9.975.343,00</b>	<b>6.704.637,68</b>	<b>0,00</b>	<b>16.679.980,68</b>	<b>16.679.980,68</b>	<b>0,00</b>	<b>16.679.980,68</b>	<b>0,00</b>	<b>16.679.980,68</b>
14 0 0 0	OTRO PERSONAL	43.081,00	1.119,53	0,00	44.200,53	44.733,35	0,00	44.733,35	0,00	44.733,35
14 0 0 1	SUSTITUCIÓN OTRO PERSONAL	3.328,00	0,00	0,00	3.328,00	2.802,22	0,00	2.802,22	0,00	2.802,22
14 0 0 8	I.P.C. GALLEGO	171,00	0,00	0,00	171,00	163,96	0,00	163,96	0,00	163,96
<b>ART. 14</b>	<b>OTRO PERSONAL</b>	<b>46.580,00</b>	<b>1.119,53</b>	<b>0,00</b>	<b>47.699,53</b>	<b>47.699,53</b>	<b>0,00</b>	<b>47.699,53</b>	<b>0,00</b>	<b>47.699,53</b>
15 2 0 0	PRODUCTIVIDAD VARIABLE FACTOR FIJO	9.297.689,00	-1.953.757,30	0,00	7.343.931,70	7.343.931,70	0,00	7.343.931,70	0,00	7.343.931,70
15 3 0 1	PRODUCT. VARIABLE PERS. DIRECTIVO	88.998,00	0,00	0,00	88.998,00	120.266,13	0,00	120.266,13	0,00	120.266,13
15 3 0 2	PRODUCT. VARIABLE PERS. NO DIRECT.	1.039.903,00	0,00	0	1.039.903,00	1.387.913,46	0,00	1.387.913,46	0,00	1.387.913,46
15 3 0 3	PRODUCT. VARIABLE PROGR. EXTRACC.	106,00	0,00	0,00	106,00	12.886,07	0,00	12.886,07	0,00	12.886,07
15 3 0 4	PRODUCT. VARIABLE PROGR. ESPEC.	377.192,00	1.224.473,60	0,00	1.601.665,60	1.073.934,29	0,00	1.073.934,29	0,00	1.073.934,29
15 3 0 5	PRODUCT. VARIABLE ACTIV. NO PROGR.	107.762,00	0,00	0,00	107.762,00	243.434,65	0,00	243.434,65	0,00	243.434,65
<b>ART. 15</b>	<b>INCENTIVOS, RTO. Y OTRAS C.</b>	<b>10.911.650,00</b>	<b>-729.283,70</b>	<b>0,00</b>	<b>10.182.366,30</b>	<b>10.182.366,30</b>	<b>0,00</b>	<b>10.182.366,30</b>	<b>0,00</b>	<b>10.182.366,30</b>
16 0 0 0	CUOTAS SEGURIDAD SOCIAL	18.344.979,00	3.319.984,66	0,00	21.664.963,66	21.654.963,59	0,00	21.654.963,59	0,00	21.654.963,59
16 1 0 5	COMPLEMENTOS DE PRESTACION	67.467,00	-28.186,65	0,00	39.280,35	39.280,35	0,00	39.280,35	0,00	39.280,35
16 2 0 1	FORMACION Y PERFECC. DEL PERSONAL	0,00	0,00	0,00	0,00	0,00	0,00	0,00	0,00	0,00
16 2 0 4	PRESTACIÓN Y GASTOS SOCIALES. ACCIÓN SOCIAL	4.152,00	-3.069,84	0,00	1.082,16	1.082,16	0,00	1.082,16	0,00	1.082,16
<b>ART. 16</b>	<b>CUOTAS</b>	<b>18.416.598,00</b>	<b>3.288.728,17</b>	<b>0,00</b>	<b>21.705.326,17</b>	<b>21.695.326,10</b>	<b>0,00</b>	<b>21.695.326,10</b>	<b>0,00</b>	<b>21.695.326,10</b>

CONCEPTO	DENOMINACIÓN	ORZAMENTO INICIAL	VARIACIONES	RETENCIONES	ORZAMENTO DISPONIBLE	TOTAL FASE "O"	IMPUTACIÓN EX. ANTER.	FASE "O" EJERCICIO 19	DÉBEDA EJERCICIO 19	GASTO REAL EJERCICIO 19
<b>TOTAL CAP. I</b>	<b>GASTOS DE PERSONAL (414 A)</b>	<b>2.938.056,00</b>	<b>1.213.653,37</b>	<b>0,00</b>	<b>4.151.709,37</b>	<b>4.148.709,37</b>	<b>0,00</b>	<b>4.148.709,37</b>	<b>0,00</b>	<b>4.148.709,37</b>
12000	SUELDOS GRUPO A-EXC. PERSONAL CUPO	1.285.275,00	847.723,40	0,00	2.132.998,40	1.265.218,75	0,00	1.265.218,75	0,00	1.265.218,75
12001	SUELDOS GRUPO B-EXC. PERSONAL CUPO	170.349,00	0,00	0,00	170.349,00	157.493,07	0,00	157.493,07	0,00	157.493,07
12005	TRIENIOS	0,00	0,00	0,00	0,00	3.678,09	0,00	3.678,09	0,00	3.678,09
12007	PRESTACIONES POR MATERNIDADE	0,00	0,00	0,00	0,00	0,00	0,00	0,00	0,00	0,00
12102	OTROS COMPLEMENTOS	209.942,00	0,00	0,00	209.942,00	297.874,51	0,00	297.874,51	0,00	297.874,51
12103	COMPLEMENTO ATENC. CONTINUADA	417.734,00	184.512,25	0,00	602.246,25	1.300.334,52	0,00	1.300.334,52	0,00	1.300.334,52
12104	COMPLEMENTO ATENC. CONTINUADA	1.893,00	0,00	0,00	1.893,00	73.712,33	0,00	73.712,33	0,00	73.712,33
12108	I.P.C. GALLEGO	7.681,00	0,00	0,00	7.681,00	10.571,70	0,00	10.571,70	0,00	10.571,70
12116	COMPLEMENTO ATENC. CONTINUADA	104,00	0,00	0,00	104,00	0,00	0,00	0,00	0,00	0,00
12117	I.P.C. GALLEGO	104,00	0,00	0,00	104,00	16.434,68	0,00	16.434,68	0,00	16.434,68
<b>ART.12</b>	<b>PERSONAL FUNCIONARIO</b>	<b>2.093.082,00</b>	<b>1.032.235,65</b>	<b>0,00</b>	<b>3.125.317,65</b>	<b>3.125.317,65</b>	<b>0,00</b>	<b>3.125.317,65</b>	<b>0,00</b>	<b>3.125.317,65</b>
16000	CUOTAS SEGURIDAD SOCIAL	844.974,00	181.417,72	0,00	1.026.391,72	1.023.391,72	0,00	1.023.391,72	0,00	1.023.391,72
<b>ART. 16</b>	<b>CUOTAS</b>	<b>844.974,00</b>	<b>181.417,72</b>	<b>0,00</b>	<b>1.026.391,72</b>	<b>1.023.391,72</b>	<b>0,00</b>	<b>1.023.391,72</b>	<b>0,00</b>	<b>1.023.391,72</b>

CONCEPTO	DENOMINACIÓN	ORZAMENTO INICIAL	VARIACIONES	RETENCIONES	ORZAMENTO DISPONIBLE	TOTAL FASE "O"	DÉBEDA EJERCICIO 18	FASE "O" EJERCICIO 19	DÉBEDA EJERCICIO 19	GASTO REAL EJERCICIO 19
<b>TOTAL CAP. II</b>	<b>GASTOS CTES B.Y SERV. (412 A Y 412 B)</b>	<b>75.526.230,00</b>	<b>5.279.498,18</b>	<b>0,00</b>	<b>80.809.728,18</b>	<b>80.612.534,86</b>	<b>494.381,39</b>	<b>80.118.153,47</b>	<b>2.596.132,60</b>	<b>82.714.286,07</b>
202	ARRENDAM. EDIFICIOS Y OTRAS CONTRUCC.	126.226,00	0,00	0,00	126.226,00	127.584,64	0,00	127.584,64	0,00	127.584,64
203	ARRENDAM. MAQUIN. INSTAL. Y UTILLAJE	561.959,00	-164.787,00	0,00	397.172,00	374.298,49	0,00	374.298,49	0,00	374.298,49
204	ARRENDAM. MATERIAL DE TRANSPORTE	5.000,00	0,00	0,00	5.000,00	30.207,76	0,00	30.207,76	0,00	30.207,76
205	ARRENDAM. MOBILIARIO Y ENSERES	106.142,00	-35.145,00	0,00	70.997,00	32.256,87	0,00	32.256,87	0,00	32.256,87
206	ARRENDAM. EQUIP. PROCESO INFORMAC.	19.673,00	0,00	0,00	19.673,00	40.789,57	0,00	40.789,57	0,00	40.789,57
<b>ART. 20</b>	<b>ARRENDAMIENTOS</b>	<b>819.000,00</b>	<b>-199.932,00</b>	<b>0,00</b>	<b>619.068,00</b>	<b>605.137,33</b>	<b>0,00</b>	<b>605.137,33</b>	<b>0,00</b>	<b>605.137,33</b>
212	REP. Y CONSERV. EDIFICIOS Y O. CONSTRUCC.	988.000,00	-192.864,00	0,00	795.136,00	538.719,48	0,00	538.719,48	0,00	538.719,48
213	REP. MAQUINARIA, INST. Y UTILLAJE	1.148.067,00	0,00	0,00	1.148.067,00	1.410.527,85	0,00	1.410.527,85	30.381,52	1.440.909,37
214	REP. MATERIAL DE TRANSPORTE	11.000,00	0,00	0,00	11.000,00	14.247,50	0,00	14.247,50	0,00	14.247,50
215	REP. MOBILIARIO Y ENSERES	133.000,00	0,00	0,00	133.000,00	77.690,85	0,00	77.690,85	0,00	77.690,85
216	REP. EQUIP. PROCESO INFORMACION	353.000,00	100,83	0,00	353.100,83	388.852,92	0,00	388.852,92	244,81	389.097,73
<b>ART. 21</b>	<b>REP. Y CONSERVACION</b>	<b>2.633.067,00</b>	<b>-192.763,17</b>	<b>0,00</b>	<b>2.440.303,83</b>	<b>2.430.038,60</b>	<b>0,00</b>	<b>2.430.038,60</b>	<b>30.626,33</b>	<b>2.460.664,93</b>
22000	MATERIAL DE OFICINA	50.047,00	10.000,00	0,00	60.047,00	201.105,58	252,21	200.853,37	4.238,47	205.091,84
22001	PRENSA, REVISTAS, LIBROS Y OTRAS PUBLIC.	67.065,00	0,00	0,00	67.065,00	79.465,19	2.951,88	76.513,31	3.198,00	79.711,31
22002	MATERIAL INFORMÁTICO	114.100,00	0,00	0,00	114.100,00	88.690,30	18.119,75	70.570,55	2.198,18	72.768,73
22100	ENERGIA ELECTRICA	1.740.337,00	0,00	0,00	1.740.337,00	1.639.088,98	2.035,16	1.637.053,82	187.057,47	1.824.111,29
22101	AUGA	150.000,00	1.555,65	0,00	151.555,65	226.747,78	67.646,65	159.101,13	167.445,99	326.547,12
22102	GAS	596.327,00	4.765,16	0,00	601.092,16	601.127,91	54,45	601.073,46	96.056,95	697.130,41
22103	COMBUSTIBLE	538.000,00	0,00	0,00	538.000,00	478.197,82	0,00	478.197,82	45.826,30	524.024,12
22104	LENCERIA Y VESTUARIO	116.100,00	0,00	0,00	116.100,00	166.411,33	0,00	166.411,33	2.533,74	168.945,07
22105	PRODUCTOS ALIMENTICIOS	600.000,00	257.917,89	0,00	857.917,89	722.912,62	864,06	722.048,56	6.702,74	728.751,30
22106	PRODUCTOS FARMACEUTICOS	30.513.451,00	5.623.669,00	0,00	36.137.120,00	31.853.024,39	293.299,17	31.559.725,22	1.471.439,14	33.031.164,36
22110	HERMANDAD DE DONANTES DE SANGRE	1.000,00	0,00	0,00	1.000,00	0,00	0,00	0,00	0,00	0,00
22113	INST. Y PEQUEÑO UTILLAJE SANITARIO	103.000,00	0,00	0,00	103.000,00	371.424,18	2.299,51	369.124,67	100.574,40	469.699,07
22114	INST. Y PEQUEÑO UTILLAJE NO SANITARIO	33.000,00	0,00	0,00	33.000,00	62.698,22	0,00	62.698,22	2.130,13	64.828,35
22115	IMPLANTES	2.914.920,00	0,00	0,00	2.914.920,00	4.042.130,87	0,00	4.042.130,87	0,00	4.042.130,87
22116	OTRO MATERIAL SANITARIO	6.032.955,00	1.488,30	0,00	6.034.443,30	7.913.808,13	0,00	7.913.808,13	4.099,48	7.917.907,61
22117	MATERIAL NO SANIT. PARA CONSUMO Y REP.	191.332,00	0,00	0,00	191.332,00	334.952,86	9.508,19	325.444,67	175.923,99	501.368,66
22119	MATERIAL DE LABORATORIO	3.588.128,00	1.020,00	0,00	3.589.148,00	4.773.216,88	0,00	4.773.216,88	265,11	4.773.481,99
22120	MATERIAL DE RADIOLOGIA	24.800,00	0,00	0,00	24.800,00	36.525,16	0,00	36.525,16	3.342,80	39.867,96
22199	OTROS SUMINISTROS	176.379,00	0,00	0,00	176.379,00	195.698,86	153,00	195.545,86	157,93	195.703,79
22200	TELEFONICA	190.100,00	0,00	0,00	190.100,00	193.582,67	7.624,09	185.958,58	26.680,64	212.639,22
22201	POSTALES	36.065,00	0,00	0,00	36.065,00	54.209,33	3.149,41	51.059,92	4.497,56	55.557,48
22202	TELEGRAFICAS	90,00	0,00	0,00	90,00	0,00	0,00	0,00	0,00	0,00
22203	TELEX Y TELEFAX	60,00	0,00	0,00	60,00	0,00	0,00	0,00	0,00	0,00
223	TRANSPORTES	27.869,00	0,00	0,00	27.869,00	52.562,42	2.102,98	50.459,44	1.980,33	52.439,77
224	PRIMAS DE SEGURAS	6.000,00	0,00	0,00	6.000,00	4.147,51	0,00	4.147,51	0,00	4.147,51
225	TRIBUTOS	3.700,00	0,00	0,00	3.700,00	237.200,95	0,00	237.200,95	0,00	237.200,95
22602	PUBLICIDAD Y PROPAGANDA	4.800,00	-200,00	0,00	4.600,00	4.576,97	0,00	4.576,97	0,00	4.576,97
22603	JURIDICOS Y CONTENCIOSOS	230,00	450.000,00	0,00	450.230,00	1.419,00	0,00	1.419,00	0,00	1.419,00
22606	REUNIONES Y CONFERENCIAS	56.700,00	388,88	0,00	57.088,88	57.088,38	0,00	57.088,38	0,00	57.088,38
22699	OTROS	36.300,00	0,00	0,00	36.300,00	127.039,98	0,00	127.039,98	0,00	127.039,98
22700	LIMPIEZA Y ASEO	4.600.000,00	30.000,00	0,00	4.630.000,00	4.793.853,75	0,00	4.793.853,75	3.792,89	4.797.646,64
22701	SEGURIDAD	1.140.000,00	35.741,00	0,00	1.175.741,00	1.223.802,20	30.194,87	1.193.607,33	11.944,16	1.205.551,49
22706	ESTUDIOS Y TRABAJOS TECNICOS	50.000,00	-473,00	0,00	49.527,00	49.516,42	0,00	49.516,42	0,00	49.516,42
22710	SERVICIOS CONTRATADOS DE COMEDOR	120.000,00	0,00	0,00	120.000,00	263.001,28	0,00	263.001,28	0,00	263.001,28
22799	OTROS	2.290.000,00	0,00	0,00	2.290.000,00	1.679.419,52	52.964,14	1.626.455,38	210.481,61	1.836.936,99
<b>ART. 22</b>	<b>MAT. SUMINISTROS Y OTROS</b>	<b>56.112.855,00</b>	<b>6.415.872,88</b>	<b>0,00</b>	<b>62.528.727,88</b>	<b>62.528.647,44</b>	<b>493.219,52</b>	<b>62.035.427,92</b>	<b>2.532.568,01</b>	<b>64.567.995,93</b>

RECURSOS GLOBAIS  
Recursos financeiros

CONCEPTO	DENOMINACIÓN	ORZAMENTO INICIAL	VARIACIÓNS	RETENCIÓNS	ORZAMENTO DISPOÑIBLE	TOTAL FASE "0"	DÉBEDA EXERCICIO 18	FASE "0" EXERCICIO 19	DÉBEDA EXERCICIO 19	GASTO REAL EXERCICIO 19
2 3 0	DIETAS ALIMENTICIAS	14.000,00	0,00	0,00	14.000,00	3.513,21	0,00	3.513,21	0,00	3.513,21
2 3 1	LOCOMOCION	55.000,00	4.000,00	0,00	59.000,00	35.397,37	0,00	35.397,37	0,00	35.397,37
2 3 3	OUTRAS INDEMNIZACIÓNS	14.000,00	0,00	0,00	14.000,00	48.082,98	0,00	48.082,98	0,00	48.082,98
<b>ART. 23</b>	<b>DIETAS Y LOCOMOCION</b>	<b>83.000,00</b>	<b>4.000,00</b>	<b>0,00</b>	<b>87.000,00</b>	<b>86.993,56</b>	<b>0,00</b>	<b>86.993,56</b>	<b>0,00</b>	<b>86.993,56</b>
24101	AGENCIA GALEGA DE SANGRE,ORGANOS E TEXIDOS	1.277.772,00	0,00	0,00	1.277.772,00	1.223.891,53	0,00	1.223.891,53	14.907,95	1.238.799,48
<b>ART. 24</b>	<b>AGENCIA GALEGA DE SANGRE,ORGANOS E TEXIDOS</b>	<b>1.277.772,00</b>	<b>0,00</b>	<b>0,00</b>	<b>1.277.772,00</b>	<b>1.223.891,53</b>	<b>0,00</b>	<b>1.223.891,53</b>	<b>14.907,95</b>	<b>1.238.799,48</b>

CONCEPTO	DENOMINACIÓN	ORZAMENTO INICIAL	VARIACIÓNS	RETENCIÓNS	ORZAMENTO DISPOÑIBLE	TOTAL FASE "0"	DÉBEDA EXERCICIO 18	FASE "0" EXERCICIO 19	DÉBEDA EXERCICIO 19	GASTO REAL EXERCICIO 19
2 5 2 0 3	CONCIERTOS CON ENTIDADES PRIAVADAS	9.841.012,00	-743.679,53	0,00	9.097.332,47	8.538.783,25	908,18	8.537.875,07	6.116,66	8.543.991,73
2 5 3 0 1	HEMODIÁLISE EN CENTROS HOSPITALARIOS	2.227.618,00	0,00	0,00	2.227.618,00	2.054.059,43	0,00	2.054.059,43	8.630,10	2.062.689,53
2 5 3 0 3	OUTRAS HEMODIÁLISE EN CENTROS NO HOSP.	301.911,00	0,00	0,00	301.911,00	380.081,89	0,00	380.081,89	3.283,55	383.365,44
2 5 4 0 2	TERAPIA DA INSUFICIENCIA RESPIRATORIA	724.348,00	0,00	0,00	724.348,00	900.788,18	253,69	900.534,49	0,00	900.534,49
2 5 4 0 3	CONCERTOS PARA RESONANCIA MÁGNETICA	4.217,00	0,00	0,00	4.217,00	227.131,01	0,00	227.131,01	0,00	227.131,01
2 5 4 0 4	CONCERTOS PARA TAC	1.000,00	0,00	0,00	1.000,00	4.238,90	0,00	4.238,90	0,00	4.238,90
2 5 5 0 1	SERVICIOS CONCERTADOS DE AMBULANCIAS	1.456.833,00	0,00	0,00	1.456.833,00	1.532.603,94	0,00	1.532.603,94	0,00	1.532.603,94
2 5 5 0 2	TRASLADO ENFERM. OTROS MEDIOS AJENOS	3.233,00	0,00	0,00	3.233,00	8.423,70	0,00	8.423,70	0,00	8.423,70
2 5 8 0 1	REINTEGROS ASISTENCIA SANITARIA	28.344,00	0,00	0,00	28.344,00	27.797,36	0,00	27.797,36	0,00	27.797,36
2 5 8 0 2	OTROS SERVICIOS DE ASISTENCIA SANITARIA	12.020,00	0,00	0,00	12.020,00	63.918,74	0,00	63.918,74	0,00	63.918,74
<b>ART. 25</b>	<b>ASIST. SANIT.M. AJENOS</b>	<b>14.600.536,00</b>	<b>-743.679,53</b>	<b>0,00</b>	<b>13.856.856,47</b>	<b>13.737.826,40</b>	<b>1.161,87</b>	<b>13.736.664,53</b>	<b>18.030,31</b>	<b>13.754.694,84</b>

TOTAL CAPIV	TRANSFERENCIAS CORRIENTES (412 A)	1.379.252,00	179.401,22	0,00	1.558.653,22	1.554.463,78	0,00	1.554.463,78	0,00	1.554.463,78
4 4 1 1 5	GALARIA EMPRESA PUBLICA DE SERVICIOS	31.219,00	12.781,00	0,00	44.000,00	39.811,20	0,00	39.811,20	0,00	39.811,20
4 4 3 1 4	MEDICINA XENÓMICA	205.051,00	44.000,00	0,00	249.051,00	249.051,00	0,00	249.051,00	0,00	249.051,00
4 4 4 0	CONVENIO CON UNIVERSIDADES	258.252,00	-31.701,00	0,00	226.551,00	226.550,36	0,00	226.550,36	0,00	226.550,36
<b>ART.44</b>	<b>A EMPRESAS PUBLICAS E OTUROS ENTES PUBLICOS</b>	<b>494.522,00</b>	<b>25.080,00</b>	<b>0,00</b>	<b>519.602,00</b>	<b>515.412,56</b>	<b>0,00</b>	<b>515.412,56</b>	<b>0,00</b>	<b>515.412,56</b>
4 8 0 5	ENTREGAS POR DESPLAZAMIENTO	178.772,00	0,00	0,00	178.772,00	195.341,08	0,00	195.341,08	0,00	195.341,08
4 8 0 6	PRÓTESES	312.142,00	154.321,22	0,00	466.463,22	411.338,14	0,00	411.338,14	0,00	411.338,14
4 8 0 7	VEHÍCULOS PARA INVÁLIDOS	393.816,00	0,00	0,00	393.816,00	432.372,00	0,00	432.372,00	0,00	432.372,00
<b>ART.48</b>	<b>A EMPRESAS PUBLICAS E OTUROS ENTES PUBLICOS</b>	<b>884.730,00</b>	<b>154.321,22</b>	<b>0,00</b>	<b>1.039.051,22</b>	<b>1.039.051,22</b>	<b>0,00</b>	<b>1.039.051,22</b>	<b>0,00</b>	<b>1.039.051,22</b>

TOTAL CAPIV	TRANS.FAMILIAS E INSTIT.SIN FIN LUCRO (412 B)	56.246.546,00	2.264.072,18	0,00	58.510.618,18	58.510.618,10	0,00	58.510.618,10	0,00	58.510.618,10
4 8 9 0	FARMACIA, RECETAS MEDICAS	56.246.546,00	2.264.072,18	0,00	58.510.618,18	58.510.618,10	0,00	58.510.618,10	0,00	58.510.618,10
<b>ART.48</b>	<b>FARMACIA, RECETAS MEDICAS</b>	<b>56.246.546,00</b>	<b>2.264.072,18</b>	<b>0,00</b>	<b>58.510.618,18</b>	<b>58.510.618,10</b>	<b>0,00</b>	<b>58.510.618,10</b>	<b>0,00</b>	<b>58.510.618,10</b>

TOTAL CAPVI	INVERSIONES REALES (412AY 412B)	0,00	963.191,22	0,00	963.191,22	831.064,53	2.530,00	825.928,40	5.300,00	831.228,40
6 2 1 0	CONTRUCION CENTROS SAÚDE	0,00	0,00	0,00	0,00	0,00	0,00	0,00	0,00	0,00
6 2 1 1	PLANS DIRECOTRES E OTURAS	0,00	587.853,09	0,00	587.853,09	392.163,21	0,00	392.163,21	0,00	392.163,21
6 2 1 2	EQUIPAMIENTOS MAQUINARIA E MOBILIARIO	0,00	347.392,65	0,00	347.392,65	416.707,03	0,00	416.707,03	0,00	416.707,03
6 2 1 4	EQUIPAMIENTOS INFORMÁTICOS	0,00	4.691,50	0,00	4.691,50	8.378,86	2.530,00	5.848,86	0,00	5.848,86
<b>ART. 62</b>	<b>INVESTIMENTO NOVO ASOCIADO A FUNC.</b>	<b>0,00</b>	<b>939.937,24</b>	<b>0,00</b>	<b>939.937,24</b>	<b>817.249,10</b>	<b>2.530,00</b>	<b>814.719,10</b>	<b>0,00</b>	<b>814.719,10</b>
6 3 1 1	REFORMAS AMPLIACION E MELLORAS	0,00	0,00	0,00	0,00	0,00	0,00	0,00	0,00	0,00
<b>ART. 63</b>	<b>INVESTIMENTO DE REPOSICION</b>	<b>0,00</b>	<b>0,00</b>	<b>0,00</b>	<b>0,00</b>	<b>0,00</b>	<b>0,00</b>	<b>0,00</b>	<b>0,00</b>	<b>0,00</b>
6 4 0 0	PROGRAMAS SANITARIOS	0,00	3.408,32	0,00	3.408,32	2.606,13	0,00	0,00	0,00	0,00
6 4 0 2	GASTOS INVESTIMENTO CARACTER INMAT.	0,00	19.845,66	0,00	19.845,66	11.209,30	0,00	11.209,30	5.300,00	16.509,30
<b>ART. 64</b>	<b>GASTOS EN INVESTIMENTOS DE CARÁCTER IN.</b>	<b>0,00</b>	<b>23.253,98</b>	<b>0,00</b>	<b>23.253,98</b>	<b>13.815,43</b>	<b>0,00</b>	<b>11.209,30</b>	<b>5.300,00</b>	<b>16.509,30</b>

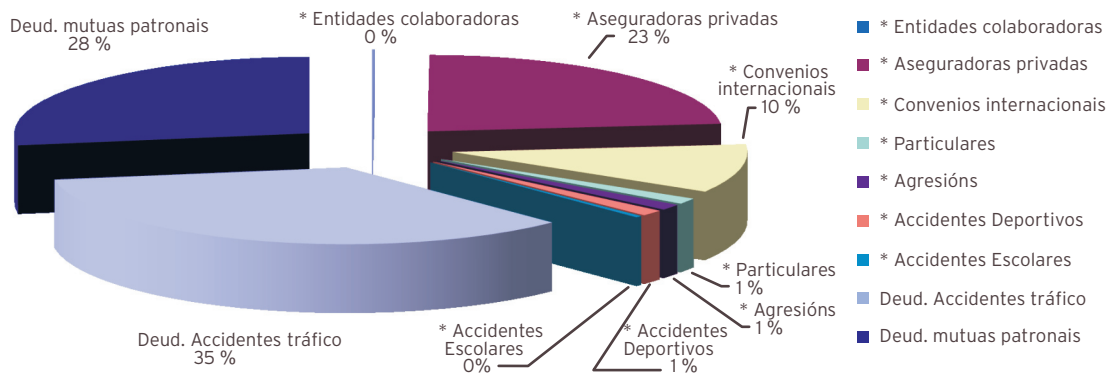
TOTAL CAPVI	FORMACION PERSONAL INVER. REALES (414A)	0,00	46.653,50	0,00	46.653,50	45.838,70	0,00	45.838,70	0,00	45.838,70
6 2 8 1	APOIO PROGRMA MIR ATENCIÓN PRIMARIA	0,00	2.528,00	0,00	2.528,00	2.505,46	0,00	2.505,46	0,00	2.505,46
<b>ART. 62</b>	<b>INVESTIMENTO NOVO ASOCIADO AO FUNCION.</b>	<b>0,00</b>	<b>2.528,00</b>	<b>0,00</b>	<b>2.528,00</b>	<b>2.505,46</b>	<b>0,00</b>	<b>2.505,46</b>	<b>0,00</b>	<b>2.505,46</b>
6 4 0 1	APOIO PROGRAMA MIR ATENCIÓN PRIMARIA	0,00	44.125,50	0,00	44.125,50	43.333,24	0,00	43.333,24	0,00	43.333,24
<b>ART. 64</b>	<b>GASTOS DE INVESTIMENTO DE CARÁCTER INMAT.</b>	<b>0,00</b>	<b>44.125,50</b>	<b>0,00</b>	<b>44.125,50</b>	<b>43.333,24</b>	<b>0,00</b>	<b>43.333,24</b>	<b>0,00</b>	<b>43.333,24</b>

INGRESOS ACUMULADOS  
EXERCICIO 2019

CENTRO: XERENCIA DE XESTIÓN INTEGRADA DE FERROL

CÓDIGO	CONCEPTO DENOMINACIÓN	FACTURACIÓN	INGRESOS EXERCICIOS CORRENTES	% INGRESOS / FACTURACIÓN	INGRESOS EXERCICIOS PECHADOS		TOTAL INGRESOS RECADADOS
					ANO	IMPORTE	
1362	Aportación farmac.Ambul.	6.164,26	6.164,26				6.164,26
1363	* Entidades colaboradoras	2.586,42	2.586,42	100,00	(1a)	0,00	2.586,42
	* Aseguradoras privadas	2.067.070,23	253.117,11	12,25	(1)	25.001,02	278.118,13
	* Convenios internacionales	339.650,75	339.650,75	100,00			339.650,75
	* Particulares	78.163,65	12.962,53	16,58	(2)	8.628,67	21.591,20
	* Agresiones	85.546,47	66.767,67	78,05	(2a)	3.399,59	70.167,26
	* Accidentes Deportivos	33.410,98	33.178,49	99,30	(3)	6.370,92	39.549,41
	* Accidentes Escolares	68.912,25	15.051,23	21,84	(4)	268,34	15.319,57
1364	Deud. Accidentes tráfico	576.254,98	541.265,09	93,93	(5)	170.404,24	711.669,33
1365	Deud. mutuas patronais	607.290,39	524.993,71	86,45	(6)	115.369,89	640.363,60
1391,01	Xuros de mora						0,00
139999	Otros ingresos	57.647,89	57.647,89	100,00			57.647,89
1380	Reint. presup. cerrados	3.755,23	3.755,23	100,00			3.755,23
1381	Reint. presup. ejerc.corriente	21.387,89	21.387,89	100,00			21.387,89
<b>TOTAL</b>		<b>3.947.841,39</b>	<b>1.878.528,27</b>	<b>47,58</b>		<b>329.442,67</b>	<b>2.207.970,94</b>

(1)	2014	(2)	2008	(2a)	2015	(4)	2015	(6)	2012
	2015		2009		2016		2016		2013
	2016		2010		2017		2017		2014
	2017	3.455,28	2011	10,10	2018	2.308,44	2018	268,34	2015
	2018	21.545,74	2012	503,19					2016
			2013		(3)	2009	965,89	(5)	2010
						2010	2.561,08		2013
(1a)	2015		2014	259,79		2011	241,86		2014
	2017		2015			2017	2333,75		2015
	2018		2016	3,98		2018	268,34		2016
			2017	1.656,61					2017
			2018	6.195,00					2018
									2018



MEMORIA FACTURACIÓN

DATOS ACUMULADOS DE FACTURACIÓN POR SERVICIOS SANITARIOS  
EXERCICIO 2019

	2015	2016	2017	2018	2019	TOTAIS
FACTURADO	2.115.565,88	2.121.262,72	2.177.318,65	1.928.835,41	3.994.163,65	48.649.801,87
INGRESOS 91/92						951.930,14
INGRESOS 1993						538.472,40
INGRESOS 1994						676.566,30
INGRESOS 1995						860.698,07
INGRESOS 1996						756.763,84
INGRESOS 1997						942.460,73
INGRESOS 1998						1.016.048,06
INGRESOS 1999						1.108.102,81
INGRESOS 2000						1.211.081,72
INGRESOS 2001						1.205.560,13
INGRESOS 2002						1.241.008,51
INGRESOS 2003						1.283.678,39
INGRESOS 2004						1.895.250,21
INGRESOS 2005						1.584.637,30
INGRESOS 2006						1.680.378,02
INGRESOS 2007						1.738.027,85
INGRESOS 2008						2.017.699,98
INGRESOS 2009						1.823.671,78
INGRESOS 2010						1.812.467,19
INGRESOS 2011						1.961.654,78
INGRESOS 2012						2.025.501,13
INGRESOS 2013						2.082.764,86
INGRESOS 2014						1.874.589,54
INGRESOS 2015	1.537.397,31					1.776.512,30
INGRESOS 2016	349.694,29	1.584.081,20				1.989.437,73
INGRESOS 2017	39.528,59	244.732,60	1.510.399,68			1.800.306,83
INGRESOS 2018	1.035,23	3.880,96	284.377,14	1.499.959,89		1.796.572,76
INGRESOS 2019	8.098,70	7.353,53	90.742,62	218.607,07	1.795.737,26	2.125.179,93
TOTAL COBRADO	1.927.655,42	1.832.694,76	1.794.776,82	1.499.959,89	1.795.737,26	41.447.580,61
ANULACIONES	28.071,20	55.380,08	104.938,10	46.177,66	105.234,71	2.212.021,11
PTE. DE COBRO	159.839,26	233.187,88	277.603,73	382.697,86	2.093.191,68	4.990.200,15

05

## ESTRUTURA E ORGANIZACIÓN

### 5.1. Órganos de dirección e xestión

#### COMISIÓN DE DIRECCIÓN

APELIDOS E NOME	CATEGORÍA	CARGO
Arantón Areosa, Luis	Director de Enfermería	Vogal
Calderón de Arriba, Ángela	Directora de Recursos Económicos	Vogal
Facio Villanueva, Ángel	Xerente da Área Sanitaria de Ferrol	Presidente
López Crecente, Fernanda	Dirección de Procesos de Soporte	Vogal
Martínez Otero, Francisco M.	Director de Recursos Humanos	Vogal
Pérez Tenreiro, Marina	Directora de Atención Primaria	Vogal
Pesado Cartelle, José	Coordinador de Unidade de Calidade	Secretario
Rodríguez Dapena, Silvia	Directora Asistencial	Vogal
Rodríguez García, Elena	Coordinación Cirúrxica	Vogal
Ventosa Rial, Jose Javier	Director de Atención Hospitalaria	Vogal

#### COMISIÓN DE XESTIÓN

APELIDOS E NOME	CATEGORÍA	CARGO
Calderón de Arriba, Ángela	Directora de Recursos Económicos	Presidente
Carro López, Rosa	Responsable Servizos Xerais	Vogal
Fernández Gómez, Fernando	Xefe Servizo de Informática	Vogal
Francisco Romalde Naveiras	Responsable de Almacén	Vogal
Gómez Díaz, Pedro	Xefe de Servizo de cociña	Vogal
González Veiga, Belén	Xefe de Servizo de Hostalaría	Vogal
Lema Fernández, Natalia	Xefa de Sección de Recursos e Reclamacións	Vogal
Mariñas Placer, Dolores	Responsable Servizo Suministros	Vogal
Martínez Rey, M.ª Ángeles	Subdirectora de Recursos Económicos	Secretaria
Nogueira Castro, Fco. Javier	Xefe de Servizo de Mantemento	Vogal
Quiles del Río, Javier (dende 11/03/2019)	Subdirector de Sistemas e Tecnoloxías da Información	Vogal
Rey Jove, Andrés	Enxeñeiro técnico de mantemento	Vogal
Rodríguez Pintor, Rosalía (ata 10/03/2019)	Subdirectora de Sistemas e Tecnoloxías da Información	Vogal
Vázquez Martínez, Miguel	Xefe de Servizo Xestión Económica	Vogal
Veloso Rodríguez, Ramón	Xefe de Servizo de Soporte, Prestacións e Concertos	Vogal
Xavier Novoa Conde	Enxeñeiro Técnico de Mantemento	Vogal

#### CONSELLO DE CALIDADE

APELIDOS E NOME	CATEGORÍA	CARGO
Arantón Areosa, Luis	Director de Enfermería	Vogal
Calderón de Arriba, Ángela	Directora de Recursos Económicos	Vogal
Facio Villanueva, Ángel	Xerente da Área Sanitaria de Ferrol	Presidente
López Crecente, Fernanda	Directora de Procesos de Soporte	Vogal
Martinez Otero, Francisco	Director de Recursos Humanos	Vogal
Pérez Tenreiro, Marina	Directora de Atención Primaria	Vogal
Pesado Cartelle, José	Coordinador Unidade e Calidade	Secretario
Rodríguez Dapena, Silvia	Directora Asistencial	Vogal
Rodríguez García, Elena	Coordinadora Círxica	Vogal
Ventosa Rial, Javier	Director de Atención Hospitalaria	Vogal

## 5.2. Órganos de participación

### COMITÉ DE FARMACIA E TERAPÉUTICA

APELIDOS E NOME	ESPECIALIDADE	CARGO
Aguirre Sánchez, Juan Luis	Urxencias	Vogal
Castro Murga, Mónica	Alergoloxía	Vogal
Castro Seoane, Francisco	Anestesia e reanimación	Vogal
De Paz Arias, Laura	Oncoloxía	Vogal
Jorge Sánchez, Ramón José	Medicina Interna	Presidente
Luaces González, José	Pediatría	Vogal
Núñez Jiménez, Antonio	CS Fontenla Maristany	Vogal
Núñez Pérez, Antonio	Psiquiatría	Vogal
Ponce Piñon, Ana Belén	CS Fene	Vogal
Ramos Calahorra, José Ignacio	Xinecoloxía	Vogal
Rodríguez Legazpi, Iria	Farmacía	Vogal
Rodríguez Penín, Isaura	Farmacía	Secretaria
Ventosa Rial, Javier	Director de Atención Hospitalaria	Vogal

### COMITÉ DE INFECCIÓN, PROFILAXE CIRÚRXICA E POLÍTICA ANTIMICROBIANA

APELIDOS E NOME	ESPECIALIDADE	CARGO
Bardán García, Belén	Facultativo Farmacia Hospitalaria	Vogal
Calaza Vázquez, María Aurea	Facultativo Xinecoloxía	Vogal
Carballeira González, Iria	Facultativo Pediatría	Vogal
Castro Orjales, María José	Facultativo Medicina Intensiva	Vogal
Cortizas Rey, Juan Santiago (ata 06-2019)	Supervisor Esterilización e Control de Infeccións	Vogal
Díaz Tie, Manuel	Facultativo área cirúrxica	Vogal
García Rodríguez, José Francisco	Facultativo Área Médica - Unidade Enfermidades Infecciosas	Vogal
Grandal Fernández, Juan (dende 20/10/19)	Supervisor Esterilización e Control de Infeccións	Vogal
Juíz González, Pedro Miguel	Facultativo Microbioloxía	Vogal
Lorenzo García, Virginia	Facultativo Medicina preventiva	Secretaría
Marín Sánchez, María Luisa	Facultativo Atención Primaria	Vogal
Mariño Callejo, Ana	Facultativo Área Médica - Unidade Enfermidades Infecciosas	Presidenta
Ventosa Rial, Javier	Representante da dirección	Vogal

### COMITÉ DE NUTRICIÓN

APellidos e Nome	Especialidade	Cargo
Arrojo Alonso, María Fernanda	Nefroloxía	Vogal
Castro Bernárdez, Vanesa	DUE - CS Pontedeume	Vogal
García Alén, Daniel	Medicina Interna (Residente)	Vogal
García Villar, Ana	Pediatría	Vogal
Gómez Canosa, Sandra	UCI	Vogal
Mariño Lombao, Pilar (ata 03/06/2019)	DUE - CS Pontedeume	Vogal
Mato Iglesias, Almudena	Cirurxía Xeral	Vogal
Taboada López, Roberto	Farmacia Hospitalaria	Secretario
Tejera Pérez, Cristina	Endocrinoloxía	Presidenta
Toimil Hermida, Marta María (ata 03/06/2019)	DUE - Endocrino e Nutrición	Vogal
Ventosa Rial, José Javier	Representante da Dirección	Vogal

### NÚCLEO DE SEGURIDADE DO PACIENTE

APellidos e Nome	Especialidade	Cargo
Anca Basoa, Margarita	Supervisora Hospitalización	Vogal
Bernárdez Seoane, Eugenia (ata 01/10/2019)	DUE - Atención Primaria CS Serantes	Vogal
Campos Pardo, Isabel	Subdirectora de Enfermería	Vogal
Castro Orjales, María José	Facultativo Medicina Intensiva	Vogal
Cortina Fernández, Aurora	Supervisora Laboratorio	Vogal
De Paz Gíao, María Paz (ata 06/2019)	DUE - Atención Primaria CS Fene	Vogal
Díaz Cambre, Helena	Facultativo Nefroloxía	Vogal
Díaz Pita, Isabel	Facultativo - Atención Primaria CS Fontenla Maristany	Vogal
Díaz Sueiras, Carlos	Facultativo - Atención Primaria CS San Sadurniño	Vogal
Extravís Martínez, Patricia (ata 01/10/2019)	DUE - Atención Primaria CS Valdoviño	Vogal
García Rivera, María Gemma	Urxencias	Vogal
Granero López, Mónica	Farmacia	Vogal
López Crecente, Fernanda	Dirección de Procesos de Soporte	Presidenta
López Rodríguez, María José	Quirófano supervisora	Vogal
Luaces González, José	Pediatría	Vogal
Mato Iglesias, Almudena	Cirurxía	Vogal
Mella Pérez, Carmen	Medicina Interna	Vogal
Millor Sanesteban, Belén	Unidade de Calidade	Secretaria
Paz Fandiño, Susana	Encargada de quenda	Vogal
Pazos Domínguez, Irene (desde 01/10/2019)	Atención Primaria CS Serantes	Vogal
Pérez Tenreiro, Marina	Dirección de Atención Primaria	Vogal
Pesado Cartelle, Jose	Coordinador Unidade de Calidade	Coordinador
Rumbo Prieto, José María	Sup. Coidados, investigación e innovación	Vogal
Saez Arosa, Teresa (desde 06/2019)	DUE - Atención Primaria CS Fene	Vogal
Vidal Maroño, Esther	Subdirectora de Enfermería	Vogal
Vilar Fernández, Ana Isabel	Facultativo - Atención Primaria CS Narón	Vogal

**COMITÉ DE ÉTICA ASISTENCIAL**

APELIDOS E NOME	ESPECIALIDADE	CARGO
Ameneiros Lago, Eugenia	Medicina Interna	Vogal
Bernal Moure, Antonio	Pediatría - Atención Primaria	Vogal
Carballada Rico, Carmen	HADO	Presidenta
Delgado Lorenzo, Xosé F.	Capelán	Vogal
Díaz Tojeiro, Ana Isabel	Unidade Coidados Palitativos	Vogal
Dopico Pérez, Octavio (ata 04/2019)	Medicina Familia - Atención Primaria	Vogal
Garrido Sanjuán, Juan Antonio	Medicina Interna	Vogal
Gasaya Aller, Paulino		Membro lego
Gómez Acosta, Amanda	Asesoría Xurídica	Secretaria
Grande Regueiro, María Isabel	Unidade Coidados Palitativos	Vogal
Parada García, María Ángeles	HADO	Vogal
Pena Martínez, Montserrat	HADO	Vogal
Riveira Fraga, María del Carmen	Unidade Coidados Palitativos	Vogal
Robles Prieto, Jesús	Psicloxía Atención Primaria	Vogal
Seijas García, Carmen	Xefa de Servizo Soporte e Calidade	Vogal
Soloso Blanco, María Carmen	Medico urxencias	Vicepresidenta
Soto Hermida, Esperanza	Avogada	Vogal
Tizón Bouza, Eva	Pneumoloxía	Vogal

**COMITÉ DE PREVENCIÓN DO TABAQUISMO**

APELIDOS E NOME	SERVIZO	CARGO
Arantón Areosa, Luis	Dirección de Enfermaría	Vogal
Diego Roza, Carmen	Pneumoloxía	Presidente
Durán Rivas, Alberto (desde 03/2019)	Área Saúde Mental	Vogal
Lorenzo García, Virginia	Medicina Preventiva	Vogal
Paz Fandiño, Susana (desde 03/2019)	Persoal non sanitario	Vogal
Pazos García, M <sup>a</sup> Dolores	Servizos Xerais	Vogal
Pérez Tenreiro, Marina	Dirección de Atención Primaria	Vogal
Quintanilla Gayoso, Rosa	Xefa de Servicio Técnico-Xurídico	Secretaria
Romero Pérez, Elena	Facultativo - CS Narón	Vogal
Seijas García, M <sup>a</sup> del Carmen	Xefa de Servizo de Soporte e Calidade	Secretaria suplente
Ventosa Rial, Javier	Dirección de Atención Hospitalaria	Vogal

## COMISIÓN DE DOCENCIA

APELIDOS E NOME	SERVIZO	CARGO
Aller Labandeira, Vanesa	Psiquiatría	Vogal en representación dos especialistas en formación
Castro Bouzas, Manuel	Psiquiatría	Vogal en representación dos titores dos programas de formación
Fernández Bourza, Elena	Medicina Interna	Vogal en representación dos titores dos programas de formación
Fernández Breijo, Pilar	Secretaría Unidade de Docencia e Investigación	Secretaría
Fernández Jorge, Beatriz	Dermatoloxía	Vogal en representación dos titores dos programas de formación
Fraga Sampedro, M <sup>a</sup> Luisa	Unidade de Formación	Presidenta Subcomisión de Centro de Enfermaría
Gallego Ojea, Carlos	Radiodiagnóstico	Vogal en representación dos titores dos programas de formación
García Villar, Ana Isabel	Pediatría	Vogal en representación dos titores dos programas de formación
Gómez Alonso, Belén	Xinecoloxía	Vogal en representación dos especialistas en formación
López Cela, Tamara	Representante Xeral MIR	Vogal en representación dos especialistas en formación
López de los Reyes, Ramón	Cirurxía Xeral e do A. Dixestivo	Presidente
Otero Peña, Antonio	Medicina Familiar e Comunitaria	Vogal nomeado pola Xunta de Ferrol
Ramil Hermida, Luis	Coordinador Unidade Docente Medicina Familiar e Comunitaria	Vicepresidente
Rodríguez García, Elena	Oftalmoloxía	Vogal en representación dos titores dos programas de formación
Sesma Sánchez, Pascual	Xefe Servizo Medicina Interna	Vogal en representación da Comunidade Autónoma
Suárez Pazos, Natalia	Cirurxía Xeral e do A. Dixestivo	Vogal en representación dos especialistas en formación
Tamarit López, Jesús	Análises Clínicas	Vogal en representación dos especialistas en formación
Tuñas Gesto, Cintia	Neuroloxía	Vogal en representación dos especialistas en formación

## COMITÉS DE TUMORES

### COMITÉ DE TUMORES CUTÁNEOS

APELIDOS E NOME	SERVIZO	CATEGORÍA
Alarcón Caballero, Juan Pablo	Cirurxía	FEA
Brage Gómez, María Soledad	Radioloxía	FEA
Figueroa Silva, Olalla	Dermatoloxía	FEA
López de los Reyes, Ramón	Cirurxía	FEA
Mato Iglesias, Almudena	Cirurxía	FEA
Rosende Maceiras, Laura	Dermatoloxía	FEA
Vázquez Bueno, José Ángel	A. Patolóxica	FEA
Vilchez Simó, Rocío	Oncoloxía	FEA
Vives Rodríguez, Eulalia	Cirurxía	FEA

GRUPO DE TRABALLO ONCOLÓXICO DE XINECOLOXÍA

APELIDOS E NOME	SERVIZO	CATEGORÍA
Abelleira Sanjurjo, Raquel	Xinecoloxía	FEA
Aneiros Suárez, Carolina	Xinecoloxía	FEA
Calaza Vázquez, Aurea	Xinecoloxía	FEA
Gallego Ojea, José Carlos	Radioloxía	FEA
Pellón Augusto, María Luz	Oncoloxía Médica	FEA
Vázquez Bueno, José Ángel	A. Patolóxica	FEA

GRUPO DE TRABALLO ONCOLÓXICO DE COLON

APELIDOS E NOME	SERVIZO	CATEGORÍA
Abril Banet, Antonio	Cirurxía	FEA
Álvarez Fernández, Juan Carlos	A. Patolóxica	FEA
Alvite Canosa, Marlene	Cirurxía	FEA
Basanta Calderón, Iago	Cirurxía	FEA
Carpintero Briones, Pedro	Dixestivo	FEA
Castro Alvariño, Javier	Dixestivo	FEA
De la Cámara Gómez, Juan	Oncoloxía Médica	FEA
García Diéguez, Leticia	Dixestivo	FEA
Martínez Baracheta, Mar	Cirurxía	FEA
Mato Iglesias, Almudena	Cirurxía	FEA
Pellón Augusto, Maria Luz	Oncoloxía Médica	FEA
Pérez Grobas, Jorge	Cirurxía	FEA
Rodríguez Martínez, Elisa	Cirurxía	FEA
Vázquez Bueno, José Ángel	A. Patolóxica	FEA
Vázquez Dourado, Ramón	Dixestivo	FEA

## GRUPO DE TRABAJO ONCOLÓGICO DE PULMÓN

APELLIDOS E NOME	SERVIZO	CATEGORÍA
Afonso Afonso, Francisco Javier	Oncoloxía Médica	FEA
Bello Peón, María José	Radioloxía	FEA
Brun Otero, Miguel	Pneumoloxía	FEA
Calvo Álvarez, Uxío	Pneumoloxía	FEA
Diego Roza, Carmen	Pneumoloxía	FEA
Durana Tonder, Cristina	A. Patolóxica	FEA
Fernández Pérez, Cristina	Radioloxía	FEA
Mejuto Martí, María José	Pneumoloxía	FEA
Nieto Codesido, Irene	Pneumoloxía	FEA
Rodríguez - Segade Alonso, Santiago	Pneumoloxía	FEA
Ruiz Bañobre, Juan	Oncoloxía Médica	FEA
Sáez Ponte, Ana	Radioloxía	FEA
Vázquez Bueno, José Ángel	A. Patolóxica	FEA
Vílchez Simo, Rocío	Oncoloxía Médica	FEA

## GRUPO DE TRABAJO ONCOLÓGICO DE MAMA

APELLIDOS E NOME	SERVIZO	CATEGORÍA
Aguilera Navarro, Cristina	Radiodiagnóstico	FEA
Correa Cabana, Manuel	Cirurxía	FEA
De Paz Arias, Laura	Oncoloxía Médica	FEA
Díaz Tie, Manuel	Cirurxía	FEA
Espiñeira Pérez, Begoña	Cirurxía	FEA
Gómez Pérez, Isabel	A. Patolóxica	FEA
Méndez Garrido, Sandra	Radiodiagnóstico	FEA
Pardo Souto, María del Carmen	Radiodiagnóstico	FEA
Pellón Augusto, María Luz	Oncoloxía Médica	FEA
Ríos Reboredo, Ángel	Radiodiagnóstico	FEA
Vázquez Bueno, José Ángel	A. Patolóxica	FEA
Vázquez Guimaraens, María	Rehabilitación	FEA
Vílchez Simó, María del Rocío	Oncoloxía Médica	FEA
Vives Rodríguez, Eulalia	Cirurxía	FEA

## GRUPO DE TRABAJO ONCOLÓGICO DE UROLOXÍA

APELLIDOS E NOME	SERVIZO	CATEGORÍA
Afonso Afonso, Francisco Javier	Oncoloxía Médica	FEA
Bonelli Martín, Carlos	Uroloxía	FEA
Brage Gómez, Soledad	Radioloxía	FEA
Fuster Sanjurjo, Lucía (ata 06/2019)	Farmacia	Farmacia Hospitalaria
López Sandomingo, Laura (desde 06/2019)	Farmacia	Farmacia Hospitalaria
Martínez Isla, Carmen	Radioloxía	FEA
Pardo Souto, María del Carmen	Radioloxía	FEA
Rey Rey, Jorge	Uroloxía	FEA
Ríos Reboredo, Ángel	Radioloxía	FEA
Rodríguez Alonso, Andrés	Uroloxía	FEA
Ruiz Bañobre, Juan	Oncoloxía Médica	FEA
Vázquez Bueno, José Ángel	A. Patolóxica	FEA
Vílchez Simó, Rocío	Oncoloxía Médica	FEA

GRUPO DE TRABAJO ONCOLÓXICO DE CABEZA E COLO

APELIDOS E NOME	SERVIZO	CATEGORÍA
Afonso Afonso, Francisco Javier	Oncoloxía	FEA
Alvite Canosa, Marlene	Cirurxía	FEA
Ayala Méndez, Diana Patricia	Otorrino	FEA
Babarro Fernández, Rosa	Otorrino	FEA
Bellido Guerrero, Diego	Endocrino	FEA
Brage Gómez, María Soledad	Radioloxía	FEA
Campo Cerecedo, Fernando	A. Patolóxica	FEA
Chao Vieites, Jacobo	Otorrino	FEA
Cotovad Bellas, Laura	Endocrino	FEA
De la Cámara Gomez, Juan	Oncoloxía	FEA
Fernández Alongo, Diego	Radioloxía	FEA
Fuertes Carballeira, Andrés	Otorrino	FEA
Gómez Feijoo, Manuel	Cirurxía	FEA
Iglesias Fernández, María Josefa	Endocrino	FEA
Martínez Isla, Carmen	Radioloxía	FEA
Mato Iglesias, Almudena	Cirurxía	FEA
Pablos Buitrón, Eva	Otorrino	FEA
Pardo Souto, María Carmen	Radioloxía	FEA
Prieto Tenreiro, Alma	Endocrino	FEA
Ríos Reboredo, Ángel	Radioloxía	FEA
Sánchez Bao, Ana	Endocrino	FEA
Tejera Pérez, Cristina	Endocrino	FEA
Vázquez Bueno, José Ángel	A. Patolóxica	FEA
Vílchez Simó, Rocío	Oncoloxía	FEA

GRUPO PROA - Programa de Optimización no uso de Antimicrobianos

APELIDOS E NOME	SERVIZO	CATEGORÍA
Bardán García, Belén	Farmacia	FEA
García Rodríguez, José Francisco	Unidade Enfermidades Infecciosas	FEA -Coordinador
Juíz González, Pedro Miguel	Microbioloxía	FEA

GRUPO SiNASP (depende del Núcleo de Seguridade do Paciente)

APELIDOS E NOME	ESPECIALIDADE	CARGO
Anca Basoa, Margarita	Hospitalización	Vogal
Bernárdez Seoane, Eugenia (ata 06/2019)	Atención Primaria CS Serantes	Vogal
Campos Pardo, Isabel	Subdirectora de Enfermería	Vogal
Castro Orjales, María Jose	UCI	Vogal
Cortina Fernández, Aurora	Laboratorio	Vogal
De Paz Gíao, María Paz (ata 06/2019)	Atención Primaria CS Fene	Vogal
Díaz Pita, Isabel	Atención Primaria CS Fontenla Maristany	Vogal
Díaz Sueiras, Carlos	Atención Primaria CS San Sadurniño	Vogal
Extravís Martínez, Patricia (ata 01/10/2019)	Atención Primaria CS Valdoviño	Vogal
Fraga Sampedro, María Luisa	Unidade Formación continuada	Vogal
García Rivera, María Gemma	Urxencias	Vogal
Granero López, Mónica	Farmacia	Vogal
López Crecente, Fernanda	Dirección de Procesos de Soporte	Presidenta
López Rodríguez, María José	Quirófano supervisora	Vogal
Luaces González, José	Pediatría	Vogal
Mella Pérez, María Carmen	Área Médica	Vogal
Millor Sanesteban, Belén	Unidade de Calidade	Secretaría
Pazos Domínguez, Irene (desde 01/10/2019)	Atención Primara CS Serantes	Vogal
Pena Cartelle, Susana	Atención Primaria CS Caranza	Vogal
Pérez Tenreiro, Marina	Dirección de Atención Primaria	Vogal
Pesado Cartelle, Jose	Coordinador Unidade de Calidade	Coordinador
Sáez Arosa, Teresa (desde 06/2019)	Atención Primaria CS Fene	Vogal
Soloso Blanco, María Carmen	Urxencias	Vogal
Vidal Maroño, Esther	Subdirectora de Enfermería	Vogal

COMITÉ ENFERMEDADES AUTOINMUNES E SISTÉMICAS

APELIDOS E NOME	SERVIZO	CARGO
Bouza Piñeiro, Pablo	Nefroloxía	Presidente
Cabanillas González, Miguel	Dermatoloxía	Vogal
Guerra Vázquez, Jose Luis	Reumatoloxía	Secretario
Sánchez Trigo, Sabela	Medicina Interna	Vogal

**COMITÉ DE INVESTIGACIÓN**

APELIDOS E NOME	SERVIZO	CARGO
Aneiros Suárez, Carolina	Xinecoloxía	Vogal
Bellido Guerrero, Diego	Endocrinoloxía e Nutrición	Vogal
De Domingo Barón, Begoña	Oftalmoloxía	Vogal
Echarri Piudo, Ana	Dixestivo	Presidenta
Fuster Sanjurjo, Lucía (ata 07/06/2019)	Farmacia Hospitalaria	Vogal
Fraga Sampedro, María Luisa	Supervisor Unidade de Formación	Membro nato
González Lorenzo, Portal	Xefatura de estudos da Unidade Docencia Multidisciplinar de Atención Familiar e Comunitaria	Membro nato
Gutiérrez couto, Uxía	Bibliotecaria ASF	Membro nato
López Crecente, Fernanda	Dirección de Procesos de Soporte	Membro nato
López de los Reyes, Ramón	Xefatura de estudos da Unidade Docencia e Investigación	Membro nato
Meizoso Ameneiro, Ana	Diálise	Vogal
Monteagudo Sánchez, Benigno	Dermatoloxía	Vogal
Pérez Fuertes, Aida	Análises Clínicas	Vogal
Quiles del Río, Javier (desde 07/06/2019)	Subdirección Sistemas e Tecnoloxías da Información	Membro nato
Rumbo Prieto, José María	Supervisor de coidados, investigación e innovación	Secretario
Valcarce Pardeiro, Nieves (desde 07/06/2019)	Farmacia Hospitalaria	Vogal

**COMITÉ DE COIDADOS PALIATIVOS**

APELIDOS E NOME	ESPECIALIDADE	CARGO
Armada López, Ana María	Urxencias Hospitalarias	PRESIDENTA
Estévez Serantes, Amador (ata 22/10/2020)	Psicoloxía clínica	Vogal
Delgado Lorenzo, Xosé Francisco	Asesor espiritual	Vogal
López Aneiros, Flor María	Enfermeiro/a de Coidados Paliativos	Vogal
López Hortas, Román	Facultativo AP - PAC San Sadurniño	Vogal
López Rodríguez, María Pilar	Enfermeiro de AP - Fontenla	SECRETARIA
Mosquera Pena, Marcelino	Facultativo de Coidados Paliativos	Vogal
Salazar Laya, Beatriz	Facultativo de Farmacia Hospitalaria	Vogal
Touza Piñeiro, Rita (desde 22/10/2020)	Psicoloxía clínica	Vogal
Ventosa Rial, Javier	Representante Dirección	Vogal
Vilchez Simó, Rocío	Facultativo de Oncoloxía	Vogal

#### COMITÉ TÉCNICO SANITARIO DE PLANIFICACIÓN DE CUIDADOS DE ENFERMARÍA

APellidos e Nome	Servizo	Cargo
Aramburu García, María Carmen	Enfermeira Diálise	Presidenta
Arantón Areosa, Luis	Representante Dirección	Vogal
Grandal Fernández, Juan Enrique	Supervisor esterilización e control de infeccións	Vogal
Meizoso Ameneiro, Ana	Enfermeira Diálise	Secretaria
Mosconi Domínguez, Angélica	Coordinadora TCAE - Formación continuada	Membro nato
Pita Miño, Pedro	Representante Grupo Fémora	Membro nato
Rumbo Prieto, José María	Supervisor cuidados, investigación e innovación	Membro nato

#### COMITÉ TÉCNICO SANITARIO DE TRANSFUSIÓN E HEMODERIVADOS

APellidos e Nome	Servizo	Cargo
Adelantado Pérez, María	Representante Axencia Galega de Doazón, órganos e tecidos	Membro nato
Ameneiro Romero, Laura (desde 31/05/2019)	Traumatoloxía	Secretaria
Beira Salvador, Pedro Manuel	Xinecoloxía E Obstetricia	Vogal
Cortina Fernández, María Aurora	Análises Clínicas	Vogal
Gómez Torreiro, Eduardo	Transfusión	Vicepresidente
Maside Miño, Elena	Pediatría	Vogal
Millor Sanesteban, Belén (ata 31/05/2019)	Unidade de Calidade	Secretaria
Montero Hernández, Ana María	Farmacia Hospitalaria	Vogal
Nadal Hernán-Gómez, Iluminada	Anestesia e Reanimación	Vogal
Río Martínez, María Belén	Xinecoloxía e Obstetricia	Vogal
Soloso Blanco, María Del Carmen	Urxencias Hospitalarias	Vogal
Vázquez Vigo, Rocío	Medicina Interna	Vogal
Ventosa Rial, Javier	Dirección de Atención Hospitalaria	Presidente

### 5.3.- Órganos de Representación

#### XUNTA DE PERSOAL

APELIDOS E NOME	SINDICATO	CARGO
Caruncho Carreira, Victor	CCOO	Secretario
Rey Díaz, M <sup>a</sup> Elena	CCOO	Presidenta
DELEGADOS SINDICAIS		
Campos Doce, M. <sup>a</sup> Victoria	CCOO	Vogal
Rego Iglesias, Oliva	CCOO	Vogal
Vázquez Rodeiro, Manuel	CCOO	Vogal
Ameneiro Romero, Laura	CESM-O´MEGA	Vogal
Bellido Guerrero, Diego	CESM-O´MEGA	Vogal
Castro Seoane, Francisco Javier	CESM-O´MEGA	Vogal
Otero Peña, Antonio	CESM-O´MEGA	Vogal
Díaz Seoane, Marta	CIG	Vogal
López Rodríguez, M <sup>a</sup> Cirstina	CIG	Vogal
Martínez Yáñez, Alejandra	CIG	Vogal
Rodríguez Alvarez, Susana	CIG	Vogal
Suárez Castro, Ana M <sup>a</sup>	CIG	Vogal
Botana Albá, Carlos	CSI.F	Vogal
Fernández Bouza, Adela	CSI.F	Vogal
Lorenzo Díaz, Natalia	CSI.F	Vogal
López Blanco, M <sup>a</sup> Carolina	SATSE	Vogal
Suárez Martínez, Benigno José	SATSE	Vogal
Golpe Díaz, Antonio	UGT	Vogal
López Pérez, Emilio	UGT	Vogal
Real Rodríguez, María Asunción	UGT	Vogal
Sanmartín Castrillón, Rocío	UGT	Vogal
Pereira Galego, Rosa María	USAE	Vogal
Vázquez Marcos, Lidia Victoria	USAE	Vogal

**COMITÉ DE SEGURIDADE E SAÚDE**

<b>APELIDOS E NOME</b>	<b>CATEGORÍA</b>	<b>CARGO</b>
Arantón Areosa, Luis	Director de Enfermaría	Vogais Administración
Calderón de Arriba, Ángela	Directora de Recursos Económicos	Vogais Administración
Facio Villanueva, Ángel	Xerente da Área Sanitaria de Ferrol	Presidente
Martínez Otero, Francisco M.	Director de Recursos Humanos	Vogais Administración
Martínez Rey, M. <sup>a</sup> Ángeles	Subdirectora de Recursos Económicos	Vogais Administración
Pérez Tereiro, Marina	Directora de Atención Primaria	Vogais Administración
Rodríguez Dapena, Silvia	Directora Asistencial	Vogais Administración
Seijas García, Carmen	Xefa de Servizo Soporte e Calidade	Secretaria
Serantes González, Carmen	Subdirectora de Recursos Humanos	Vogais Administración
Ventosa Rial, Jose Javier	Director de Atención Hospitalaria	Vogais Administración

<b>APELIDOS E NOME</b>	<b>SINDICATO</b>	<b>CARGO</b>
Caruncho Carreira, Victor	CCOO	Vogais sindicais
Rego Iglesias, Oliva	CCOO	Vogais sindicais
Díaz Pazos, Julio	CESM-O´MEGA	Vogais sindicais
Otero Peña, Antonio	CESM-O´MEGA	Vogais sindicais
Martínez Yañez, Alejandra	CIG	Vogais sindicais
Rodríguez Alvarez, Susana	CIG	Vogais sindicais
Lorenzo Díaz, Natalia	CSIF	Vogais sindicais
Golpe Díaz, Antonio	UGT	Vogais sindicais
Sanmartín Castrillón, Rocío	UGT	Vogais sindicais

#### 5.4. Estrutura De Servizos

ÁREA FUNCIONAL ESTRUTURAL		SERVIZOS FUNCIONAIS ESTRUTURAIIS
Administración	ADT	Administración Control Xestión Xestión Económica
Xerencia e Dirección	DIR	Atención ao Paciente Dirección Enfermaría Dirección Médica Dirección Xestión - Servizos Xerais Xerencia Traballo social
Medicina Preventiva	MPR	Medicina Preventiva
Admisión	ADM	Admisión Documentación Clínica
Bloque Cirúrxico	BLQ	Anestesia e Reanimación Esterilización Quirófano
Consultas Externas	CEX	Consultas Externas
Probos Especiais	PES	Cámara Hiperbárica Neurofisioloxía Clínica Centros Concertados
Farmacia	FAR	Farmacia
Laboratorios	LAB	Análises Clínicas Anatomía Patolóxica Banco de Sangue Laboratorio de Hematoloxía Laboratorio de Microbioloxía
Loxística	LOG	Audiovisuais Hostalaría Informática Loxística Mantemento Persoal Seguridade e Comunicaciós Subministraciós
Radiodiagnóstico	RAD	Radiodiagnóstico
Gardas Especialistas	GAR	Gardas de Especialistas
Medicina Intensiva	MIV	Medicina Intensiva
Hospitalización	HOS	Unidades Enfermaría Hospital de Día

ÁREA FUNCIONAL ESTRUCTURAL		SERVIZOS FUNCIONAIS ESTRUCTURAIIS
Medicina	MED	Medicina Interna Dixectivo Neumoloxía Cardioloxía Alergoloxía Neuroloxía Reumatoloxía Nefroloxía Endocrinoloxía Oncoloxía Médica Hematoloxía Rehabilitación Hospitalización a Domicilio
Obstetricia	OBS	Obstetricia
Pediatría	PED	Pediatría
Cirurxía	CGD	Cirurxía Xeral e Dixestiva Dermatoloxía Xinecoloxía Oftalmoloxía Otorrinolaringoloxía Traumatoloxía Uroloxía Unidade de Transplantes
Psiquiatría	PSQ	Psiquiatría Hospital
Urxencias	URG	Urxencias
Primaria	PRI	Atención Primaria
Centros Alleos	CAJ	Centros Alleos
Hospitalización Sociosanitaria	HSS	Hospitalización Sociosanitaria
Docencia Investigación	DEI	Docencia e Investigación

## ATENCIÓN PRIMARIA

## RECURSOS FÍSICOS

## CENTROS, CONSULTORIOS E UNIDADES DE APOIO

SAP	CENTROS DE SAÚDE	UNIDADES FUNCIONAIS	QUENDA
SAP AS PONTES DE GARCÍA RODRÍGUEZ	Centro de Saúde das Pontes de García Rodríguez	Farmacia Fisioterapia Odontoloxía Psicoprofilaxe-Obstétrica	Mañá / Tarde
SAP CARANZA	Centro de Saúde de Caranza	Farmacia Odontoloxía Saúde Mental Unidade de Traballo Social	Mañá / Tarde
SAP CEDEIRA	Centro de Saúde de Cedeira	Farmacia Psicoprofilaxe-Obstétrica	Mañá
SAP FENE	Centro de Saúde de Ares Centro de Saúde da Capela Centro de Saúde de Fene	Psicoprofilaxe-Obstétrica Psicoprofilaxe-Obstétrica Farmacia Fisioterapia Odontoloxía Psicoprofilaxe-Obstétrica Unidade de Traballo Social	Mañá Mañá Mañá / Tarde
	Centro de Saúde de Mugar dos Consultorio de Maniños	Psicoprofilaxe-Obstétrica	Mañá Mañá
SAP FONTENLA M.-A	Centro de Saúde de Fontenla Maristany	Farmacia Odontoloxía Psicoprofilaxe-Obstétrica Saúde Mental Unidade de Traballo Social	Mañá / Tarde
SAP FONTENLA M.-B	Centro de Saúde de Fontenla Maristany		Mañá / Tarde
	Consultorio Manuel Comellas		Mañá

SAP	CENTROS DE SAÚDE	UNIDADES FUNCIONAIS	QUENDA
SAP NARÓN	Centro de Saúde de Narón	Farmacia Fisioterapia Odontoloxía Psicoprofilaxe-Obstétrica Unidade de Traballo Social	Mañá / Tarde
	Centro de Saúde de Neda	Psicoprofilaxe-Obstétrica	Mañá
	Centro de Saúde de Valdoviño	Psicoprofilaxe-Obstétrica	Mañá
	Consultorio do Val		Mañá
	Consultorio de Pedroso		Mañá
SAP ORTIGUEIRA	Centro de Saúde de Cariño	Farmacia Psicoprofilaxe-Obstétrica	Mañá
	Centro de Saúde de Mañón		Mañá
	Centro de Saúde de Ortigueira	Farmacia Fisioterapia Odontoloxía Psicoprofilaxe-Obstétrica	Mañá
	Consultorio de Mera		Mañá
	Consultorio de Espasante		Mañá
SAP PONTEDEUME	Centro de Saúde de Cabanas	Psicoprofilaxe-Obstétrica	Mañá
	Centro de Saúde de Monfero		Mañá
	Centro de Saúde de Pontedeume	Farmacia Fisioterapia Odontoloxía Psicoprofilaxe-Obstétrica Unidade de Traballo Social	Mañá / Tarde
SAP SAN SADURNIÑO	Centro de Saúde de Cerdido		Mañá
	Centro de Saúde de Moeche		Mañá
	Centro de Saúde de San Sadurniño	Farmacia Psicoprofilaxe-Obstétrica	Mañá
	Centro de Saúde das Somozas		Mañá
SAP SERANTES	Centro de Saúde de Serantes	Farmacia Unidade de Traballo Social	Mañá

**CENTROS OU CONCELLOS AOS QUE PRESTA ASISTENCIA EN ODONTOLOXÍA**

C.S. Fontenla M. (Ferrol)	C.S. Fontenla Maristany (Ferrol) e Valdoviño
C.S. Caranza (Ferrol)	C.S. Caranza, Cedeira, Serantes
C.S. de Fene	C.S. Ares, A Capela, Fene e Mugaros
C.S. de Narón	C.S. Cerdido, Narón, Neda, Moeche, San Sadurniño e As Somozas
C.S. de Ortigueira	C.S. Cariño, Mañón e Ortigueira
C.S. das Pontes de García Rodríguez	C.S. As Pontes
C.S. de Pontedeume	C.S. Cabanas, Monfero e Pontedeume

**TIS EN ODONTOLOXÍA**

	<b>TIS &gt; 14 anos:</b>	<b>TIS &lt;= 14 anos:</b>	<b>TIS totais:</b>
C.S. Fontenla M. (Ferrol)	45.785	5.385	51.170
C.S. Caranza (Ferrol)	19.976	2.297	22.273
C.S. de Fene	21.754	2.490	24.244
C.S. de Narón	40.082	5.529	45.611
C.S. de Ortigueira	9.490	759	10.249
C.S. das Pontes de García Rodríguez	9.209	1.088	10.297
C.S. de Pontedeume	10.853	1.233	12.086
	<b>157.149</b>	<b>18.781</b>	<b>175.930</b>

**RECURSOS HUMANOS**

ATS/DUE:	139
Aux. administrativos:	19
Celadores:	14
Enfermeira especialista	1
Farmacéuticos:	7
Fisioterapeutas:	11
Hixienistas dentais:	9
Matronas:	13
Médicos:	134
MIR:	0
Odontólogos:	9
Pediatras:	25
PSX:	62
Técnicos coidados aux. enfermaría (TCAE)	12
Trab. sociais:	7

EOXI FERROL. Actividade Centros de Saúde

ACTIVIDADE ASISTENCIAL

1.- Tarjetas sanitarias por idade

Grupo de Idade	Decembro 2019	Decembro 2018	Variación Decembro	% variac.
00-14	18.781	19.243	-462	-2,40
15-64	108.840	110.982	-2.142	-1,93
>=65	48.309	48.035	274	0,57
<b>Total</b>	<b>175.930</b>	<b>178.260</b>	<b>-2.330</b>	<b>-1,31</b>

2.- Médico de familia

2.1.- Actos médicos

	Total 2019	Total 2018	Variación acum.	
			Variación ano	% variac.
CIRURXÍA MENOR	2.174	2.232	-58	-2,60
CITOLOXÍA	24	57	-33	-57,89
CONSULTA DE REFERENTE DE PALIATIVOS	2	7	-5	-71,43
DEMANDA	819.165	822.590	-3.425	-0,42
ECOGRAFÍA	572	676	-104	-15,38
FOTODERMATOSCOPIA	161	196	-35	-17,86
MONITORIZACIÓN DE PRESIÓN ARTERIAL	67	25	42	168,00
PROGRAMA DA MULLER	363	432	-69	-15,97
PROGRAMA DE CRÓNICOS	391	154	237	153,90
PROGRAMA DO TABACO	129	176	-47	-26,70
PROGRAMADA	7.971	8.928	-957	-10,72
REALIZACIÓN DE ESPIROMETRÍA	9	1	8	800,00
RENOVACIÓN DE PRESCRICIÓN FARMACÉUTICA	157.024	150.815	6.209	4,12
RETINOGRAFÍA	70	63	7	11,11
SCREENING DE CANCRO COLORRECTAL	932	1.020	-88	-8,63
SEGUIMIENTO DE ANTICOAGULACIÓN	7.277	5.486	1.791	32,65
SEGUIMIENTO DE ASISTENCIA COMPARTIDA	2	0	2	0,00
SOLICITUDE DE ASISTENCIA COMPARTIDA	1	0	1	0,00
TRIAXE EN ATENCIÓN PRIMARIA	2	0	2	0,00
VALORACIÓN DE ESPIROMETRÍA	771	720	51	7,08
VALORACIÓN DE HISTORIA CLÍNICA	8.896	6.083	2.813	46,24
VALORACIÓN DE RETINOGRAFÍA	3.453	2.973	480	16,15
XESTIÓN EN ATENCIÓN PRIMARIA	17	0	17	0,00
<b>Total</b>	<b>1.009.473</b>	<b>1.002.634</b>	<b>6.839</b>	<b>0,68</b>

2.2.- Actos médicos, segundo modo de atención

	Total 2019	Total 2018	Variación acum.	
			Variación ano	% variac.
AUSENTE	13.001	9.683	3.318	34,27
PRESENCIAL EN CENTRO	820.804	827.883	-7.079	-0,86
PRESENCIAL EN DOMICILIO	7.947	8.877	-930	-10,48
TELÉFONO	167.721	156.166	11.555	7,40
VÍA PÚBLICA	0	25	-25	-100,00
<b>Total</b>	<b>1.009.473</b>	<b>1.002.634</b>	<b>6.839</b>	<b>0,68</b>

2.3.- Citas reasignadas doutros profesionais

	Total 2019	Total 2018	Variación acum.	
			Variación ano	% variac.
CITAS REASIGNADAS	59.964	61.871	-1.907	-3,08

2.4.- Continuidade asistencial

2.4.1.- Teleconsultas

	Total 2019	Total 2018	Variación acum.	
			Variación ano	% variac.
ALERGOLOXIA	95	78	17	21,79
ANESTESIOLOXIA E REANIMACION	25	38	-13	-34,21
CARDIOLOXIA	1.046	962	84	8,73
CIRURXÍA XERAL E DIXESTIVA	82	90	-8	-8,89
DERMATOLOXIA	3.345	2.953	392	13,27
DIXESTIVO	3.569	3.316	253	7,63
ENDOCRINOLOXIA	2.778	3.015	-237	-7,86
HOSPITALIZACION A DOMICILIO	33	20	13	65,00
MEDICINA INTERNA	636	611	25	4,09
MEDICINA PREVENTIVA	26	0	26	0,00
NEFROLOXIA	410	385	25	6,49
NEUMOLOXIA	277	114	163	142,98
NEUROLOXIA	206	171	35	20,47
OBSTETRICIA	9	18	-9	-50,00
OFTALMOLOXIA	4.314	4.336	-22	-0,51
PEDIATRIA	165	76	89	117,11
PSIQUIATRIA	601	446	155	34,75
RADIODIAGNOSTICO	778	250	528	211,20
REUMATOLOXIA	352	253	99	39,13
TRAUMATOLOXIA	11	0	11	0,00
XINECOLOXIA	184	214	-30	-14,02
<b>Total</b>	<b>18.942</b>	<b>17.346</b>	<b>1.596</b>	<b>9,20</b>

## 2.5.- Derivaci3n a Atenci3n Especializada

	Total 2019	Total 2018	Variaci3n acum.	
			Variaci3n ano	% variac.
ALG	1.946	2.037	-91	-4,47
ANR	1.167	1.210	-43	-3,55
CAR	2.439	2.377	62	2,61
CGD	5.514	5.672	-158	-2,79
DER	7.874	7.985	-111	-1,39
DIG	577	506	71	14,03
DME	2	3	-1	-33,33
END	838	896	-58	-6,47
GIN	6.697	4.264	2.433	57,06
HEM	773	739	34	4,60
MIR	1.468	1.507	-39	-2,59
MPR	38	88	-50	-56,82
NEF	14	13	1	7,69
NFL	801	680	121	17,79
NML	1.146	1.409	-263	-18,67
NRL	2.641	2.720	-79	-2,90
OBS	1.112	1.107	5	0,45
OFT	6.310	6.374	-64	-1,00
ONC	212	216	-4	-1,85
ORL	4.825	4.794	31	0,65
PED	1.183	1.414	-231	-16,34
PSQ	6.579	6.888	-309	-4,49
RAD	41.830	41.490	340	0,82
REH	5.364	5.382	-18	-0,33
REU	2.802	2.814	-12	-0,43
TRA	8.414	8.491	-77	-0,91
URO	2.613	2.532	81	3,20
<b>Total</b>	<b>115.179</b>	<b>113.608</b>	<b>1.571</b>	<b>1,38</b>

3.- Enfermaría

3.1.- Actos de enfermaría

	Total 2019	Total 2018	Variación acum.	
			Variación ano	% variac.
ACTIVIDADE GRUPAL	88	73	15	20,55
ADMINISTRACIÓN DE METOTREXATE	176	200	-24	-12,00
CIRURXÍA MENOR	271	264	7	2,65
CITOLOXÍA	40	32	8	25,00
CONSULTA DE REFERENTE DE PALIATIVOS	3	5	-2	-40,00
CONTROL DE GLICEMIA	2.936	3.153	-217	-6,88
DEMANDA	151.927	154.683	-2.756	-1,78
DOPPLER	186	142	44	30,99
EDUCACIÓN PARA A SAÚDE	152	23	129	560,87
ELECTROCARDIOGRAMA (ECG)	11.920	11.603	317	2,73
MONITORIZACIÓN DE PRESIÓN ARTERIAL	7.060	7.377	-317	-4,30
PREVENCIÓN E SEGUIMENTO DO PÉ DIABÉTICO	116	22	94	427,27
PRIMEIRA DE ASISTENCIA COMPARTIDA	5	0	5	0,00
PROGRAMA DA MULLER	30	25	5	20,00
PROGRAMA DE CRÓNICOS	52	72	-20	-27,78
PROGRAMA DO NENO SAN	18.729	19.426	-697	-3,59
PROGRAMA DO TABACO	16	2	14	700,00
PROGRAMA VACINACIÓN GRIPE	1.073	1.636	-563	-34,41
PROGRAMADA	153.092	150.854	2.238	1,48
REALIZACIÓN DE ESPIROMETRÍA	3.040	3.340	-300	-8,98
RETINOGRAFÍA	7.594	6.922	672	9,71
SCREENING DE CANCRO COLORRECTAL	941	1.030	-89	-8,64
SEGUIMENTO DE ANTICOAGULACIÓN	62.800	65.362	-2.562	-3,92
SEGUIMENTO DE ASISTENCIA COMPARTIDA	1	0	1	0,00
TOMA DE MOSTRAS	138.834	135.663	3.171	2,34
TRIAXE EN ATENCIÓN PRIMARIA	95	18	77	427,78
VACINACIÓN GRIPE	37.355	34.397	2.958	8,60
VACINAS	8.761	8.149	612	7,51
VALORACIÓN DE HISTORIA CLÍNICA	2.491	1.467	1.024	69,80
XESTIÓN EN ATENCIÓN PRIMARIA	25	0	25	0,00
<b>Total</b>	<b>609.809</b>	<b>605.940</b>	<b>3.869</b>	<b>0,64</b>

Nota: As retinografías nos centros de saúde de Narón e Fene inclúen rexistros do mesmo paciente en dúas axendas

### 3.2.- Actos de enfermaría, segundo modo de atención

	Total 2019	Total 2018	Variación acum.	
			Variación ano	% variac.
AUSENTE	2.517	1.471	1.046	71,11
PRESENCIAL EN CENTRO	546.953	545.490	1.463	0,27
PRESENCIAL EN DOMICILIO	37.390	37.902	-512	-1,35
TELÉFONO	22.940	21.044	1.896	9,01
VÍA PÚBLICA	9	33	-24	-72,73
<b>Total</b>	<b>609.809</b>	<b>605.940</b>	<b>3.869</b>	<b>0,64</b>

### 3.3.- Citas reasignadas doutros profesionais

	Total 2019	Total 2018	Variación acum.	
			Variación ano	% variac.
CITAS REASIGNADAS	12.818	11.540	1.278	11,07

### 3.4.- Citas Conecta 72

	Total 2019	Total 2018	Variación acum.	
			Variación ano	% variac.
Conecta 72	14.089	12.890	1.199	9,30

### 3.5.- Actos matronas

	Total 2019	Total 2018	Variación acum.	
			Variación ano	% variac.
ABORDAXE DE DISFUNCIONS DE SOLO PELVIANO	119	63	56	88,89
ACTIVIDADE GRUPAL	542	672	-130	-19,35
CITOLOXÍA	3.914	3.917	-3	-0,08
DEMANDA	16.776	16.037	739	4,61
PREPARACIÓN O PARTO	4.111	3.171	940	29,64
PRIMEIRA CONSULTA DA EMBARAZADA	843	817	26	3,18
PROGRAMA DA MULLER	203	320	-117	-36,56
PROGRAMADA	11.529	12.188	-659	-5,41
VACINACIÓN GRIPE	139	27	112	414,81
VALORACIÓN DE HISTORIA CLÍNICA	141	0	141	0,00
<b>Total</b>	<b>38.317</b>	<b>37.212</b>	<b>1.105</b>	<b>2,97</b>

### 3.6.- Actos matrona, segundo modo de atención

	Total 2019	Total 2018	Variación acum.	
			Variación ano	% variac.
AUSENTE	141	0	141	0,00
PRESENCIAL EN CENTRO	32.065	31.717	348	1,10
PRESENCIAL EN DOMICILIO	26	17	9	52,94
TELÉFONO	6.085	5.478	607	11,08
<b>Total</b>	<b>38.317</b>	<b>37.212</b>	<b>1.105</b>	<b>2,97</b>

#### 4.- Pediatría

##### 4.1.- Actos pediatría

	Total 2019	Total 2018	Variación acum.	
			Variación ano	% variac.
CIRURXÍA MENOR	72	49	23	46,94
DEMANDA	90.505	99.621	-9.116	-9,15
ECOGRAFÍA	0	1	-1	-100,00
FOTODERMATOSCOPIA	0	2	-2	-100,00
PROGRAMA DO NENO SAN	18.360	19.334	-974	-5,04
PROGRAMADA	1.752	1.637	115	7,03
REALIZACIÓN DE ESPIROMETRÍA	0	1	-1	-100,00
RENOVACIÓN DE PRESCRIPCIÓN FARMACÉUTICA	1.794	1.736	58	3,34
VALORACIÓN DE ESPIROMETRÍA	0	1	-1	-100,00
VALORACIÓN DE HISTORIA CLÍNICA	26	0	26	0,00
XESTIÓN EN ATENCIÓN PRIMARIA	4	0	4	0,00
<b>Total</b>	<b>112.513</b>	<b>122.382</b>	<b>-9.869</b>	<b>-8,06</b>

##### 4.2.- Actos pediatría, segundo modo de atención

	Total 2019	Total 2018	Variación acum.	
			Variación ano	% variac.
AUSENTE	30	1	29	2.900,00
PRESENCIAL EN CENTRO	97.893	107.883	-9.990	-9,26
TELÉFONO	14.589	14.490	99	0,68
VÍA PÚBLICA	1	8	-7	-87,50
<b>Total</b>	<b>112.513</b>	<b>122.382</b>	<b>-9.869</b>	<b>-8,06</b>

#### 5.- Odontoloxía

##### 5.1.- Actos odontoloxía

	Total 2019	Total 2018	Variación acum.	
			Variación ano	% variac.
CIRURXÍA MENOR	5.105	4.938	167	3,38
DEMANDA	21.706	21.692	14	0,06
OBTURACIÓN	1.202	1.037	165	15,91
PRIMEIRA CONSULTA DA EMBARAZADA	131	188	-57	-30,32
PRIMEIRA CONSULTA DO NENO	1.187	1.253	-66	-5,27
PROGRAMADA	1.310	1.309	1	0,08
REVISIÓN DA EMBARAZADA	708	693	15	2,16
REVISIÓN DO NENO	6.210	6.258	-48	-0,77
SELADO	13	20	-7	-35,00
TARTRECTOMÍA	5	8	-3	-37,50
<b>Total</b>	<b>37.577</b>	<b>37.396</b>	<b>181</b>	<b>0,48</b>

5.2.- Actos odontología, segundo modo de atención

	Total 2019	Total 2018	Variación acum.	
			Variación ano	% variac.
PRESENCIAL EN CENTRO	37.006	36.885	121	0,33
TELÉFONO	571	511	60	11,74
<b>Total</b>	<b>37.577</b>	<b>37.396</b>	<b>181</b>	<b>0,48</b>

6.- Higiene bucodental

6.1.- Actos higiene bucodental

	Total 2019	Total 2018	Variación acum.	
			Variación ano	% variac.
DEMANDA	1.192	998	194	19,44
EDUCACIÓN EN SAÚDE BUCODENTAL	865	1.035	-170	-16,43
SELADO	2.258	2.691	-433	-16,09
TARTRECTOMÍA	993	1.018	-25	-2,46
<b>Total</b>	<b>5.308</b>	<b>5.742</b>	<b>-434</b>	<b>-7,56</b>

6.2.- Actos higiene bucodental, segundo modo de atención

	Total 2019	Total 2018	Variación acum.	
			Variación ano	% variac.
PRESENCIAL EN CENTRO	5.223	5.639	-416	-7,38
TELÉFONO	85	103	-18	-17,48
<b>Total</b>	<b>5.308</b>	<b>5.742</b>	<b>-434</b>	<b>-7,56</b>

7.- Farmacia

7.1.- Actos farmacia

	Total 2019	Total 2018	Variación acum.	
			Variación ano	% variac.
DEMANDA	48.939	44.644	4.295	9,62
DISPENSACIÓN TRATAMIENTO USO HOSPITALARIO	10	0	10	0,00
PROGRAMA DE CRÓNICOS	10	477	-467	-97,90
PROGRAMADA	4.969	4.445	524	11,79
VALORACIÓN DE HISTORIA CLÍNICA	1	0	1	0,00
<b>Total</b>	<b>53.929</b>	<b>49.566</b>	<b>4.363</b>	<b>8,80</b>

7.2.- Actos farmacia, segundo modo de atención

	Total 2019	Total 2018	Variación acum.	
			Variación ano	% variac.
AUSENTE	4.590	3.801	789	20,76
PRESENCIAL EN CENTRO	46.941	43.353	3.588	8,28
TELEFONO	2.398	2.412	-14	-0,58
<b>Total</b>	<b>53.929</b>	<b>49.566</b>	<b>4.363</b>	<b>8,80</b>

8.- Trabajo social

8.1.- Actos trabajo social

	Total 2019	Total 2018	Variación acum.	
			Variación ano	% variac.
ACTIVIDADE GRUPAL	28	32	-4	-12,50
DEMANDA	7.172	6.716	456	6,79
INTERVENCIÓN INDIRECTA	1.034	1.005	29	2,89
PROGRAMADA DE CRÓNICOS	1	3	-2	-66,67
PROGRAMADA	1.306	1.176	130	11,05
<b>Total</b>	<b>9.541</b>	<b>8.932</b>	<b>609</b>	<b>6,82</b>

8.2.- Actos trabajo social, segundo modo de atención

	Total 2019	Total 2018	Variación acum.	
			Variación ano	% variac.
AUSENTE	1.034	1.004	30	2,99
PRESENCIAL EN CENTRO	6.986	6.582	404	6,14
PRESENCIAL EN DOMICILIO	639	558	81	14,52
TELÉFONO	882	788	94	11,93
<b>Total</b>	<b>9.541</b>	<b>8.932</b>	<b>609</b>	<b>6,82</b>

9.- Modo de cita

	Total 2019	Total 2018	Variación acum.	
			Variación ano	% variac.
Central Cita Previa	5	0	5	0,00
Cita Internet	268.951	255.608	13.343	5,22
Conecta 72	14.847	13.627	1.220	8,95
Consulta	201.964	200.517	1.447	0,72
Contact Center	19.266	19.669	-403	-2,05
IVR	28.797	31.127	-2.330	-7,49
Mostrador	1.148.587	1.118.621	29.966	2,68
Screening CR	1.196	1.819	-623	-34,25
Teléfono	192.854	228.818	-35.964	-15,72
<b>Total</b>	<b>1.876.467</b>	<b>1.869.806</b>	<b>6.661</b>	<b>0,36</b>

MEDICINA DE FAMILIA

INDICADORES

Frecuentación	6,42
Consultas / profesionais/ día	30,25
C. enfermidade / profesionais / día	24,55

PEDIATRÍA

INDICADORES

Frecuentación	5,99
Consultas / profesionais/ día	18,07
C. enfermidade / profesionais / día	14,54

ODONTOLOXÍA EN AP

INDICADORES

Frecuentación	0,21
Consultas / día	150,91
Consultas / profesionais / día	16,77

EOXI FERROL. Actividade Centros de Saúde

## FONTENLA MARISTANY

Concello de Ferrol

### RECURSOS HUMANOS

ATS/DUE: (*)	33
Aux. administrativos: (**)	11
Celadores:	5
Farmacéuticos:	2
Hixienistas dentais:	2
Matronas:	3
Médicos: (***)	34
Odontólogos:	2
Pediatras:	6
PSX:	11
TCAE:	3
Trab. Sociais: (**)	2

(\*) 1 pertence ao Centro de Orientación Familiar e 1 a Saúde Mental

(\*\*) 1 pertence ao Centro de Orientación Familiar

(\*\*\*) 2 Nomeamentos Continuidade

### ACTIVIDADE ASISTENCIAL

#### 1.- Tarxetas sanitarias por idade

Grupo de Idade	Decembro 2019	Decembro 2018	Variación Decembro	% variac.
00-14	4.909	4.968	-59	-1,19
15-64	28.682	29.353	-671	-2,29
>=65	12.200	12.110	90	0,74
Total	45.791	46.431	-640	-1,38

2.- Médico de familia

2.1.- Actos médicos

	Total 2019	Total 2018	Variación acum.	
			Variación ano	% variac.
CIRURXÍA MENOR	179	248	-69	-27,82
CITOLOXÍA	0	0	0	0,00
CONSULTA DE REFERENTE DE PALIATIVOS	2	0	2	0,00
DEMANDA	194.099	195.308	-1.209	-0,62
ECOGRAFÍA	13	6	7	116,67
FOTODERMATOSCOPIA	6	34	-28	-82,35
MONITORIZACIÓN DE PRESIÓN ARTERIAL	7	4	3	75,00
PROGRAMA DA MULLER	9	12	-3	-25,00
PROGRAMA DE CRÓNICOS	174	42	132	314,29
PROGRAMA DO TABACO	6	35	-29	-82,86
PROGRAMADA	1.866	2.091	-225	-10,76
REALIZACIÓN DE ESPIROMETRÍA	1	0	1	0,00
RENOVACIÓN DE PRESCRIPCIÓN FARMACÉUTICA	36.778	35.981	797	2,22
RETINOGRAFÍA	2	5	-3	-60,00
SCREENING DE CANCRO COLORRECTAL	245	251	-6	-2,39
SEGUIMIENTO DE ANTICOAGULACIÓN	2.035	2.234	-199	-8,91
SOLICITUDE DE ASISTENCIA COMPARTIDA	1	0	1	0,00
VALORACIÓN DE ESPIROMETRÍA	442	455	-13	-2,86
VALORACIÓN DE HISTORIA CLÍNICA	975	584	391	66,95
VALORACIÓN DE RETINOGRAFÍA	1.120	1.046	74	7,07
<b>Total</b>	<b>237.960</b>	<b>238.336</b>	<b>-376</b>	<b>-0,16</b>

2.2.- Actos médicos, segundo modo de atención

	Total 2019	Total 2018	Variación acum.	
			Variación ano	% variac.
AUSENTE	2.537	2.080	457	21,97
PRESENCIAL EN CENTRO	176.890	180.555	-3.665	-2,03
PRESENCIAL EN DOMICILIO	1.413	1.525	-112	-7,34
TELÉFONO	57.120	54.172	2.948	5,44
VÍA PÚBLICA	0	4	-4	-100,00
<b>Total</b>	<b>237.960</b>	<b>238.336</b>	<b>-376</b>	<b>-0,16</b>

2.3.- Citas reasignadas doutros profesionais

	Total 2019	Total 2018	Variación acum.	
			Variación ano	% variac.
CITAS REASIGNADAS	18.374	18.779	-405	-2,16

## 2.4.- Continuidade asistencial

### 2.4.1.- Teleconsultas

	Total 2019	Total 2018	Variación acum.	
			Variación ano	% variac.
ALERGOLOXÍA	25	20	5	25,00
ANESTESIOLOXÍA E REANIMACIÓN	8	6	2	33,33
CARDIOLOXÍA	330	292	38	13,01
CIRURXÍA XERAL E DIXESTIVA	28	28	0	0,00
DERMATOLOXÍA	871	747	124	16,60
DIXESTIVO	1.048	969	79	8,15
ENDOCRINOLOXÍA	881	925	-44	-4,76
HOSPITALIZACIÓN A DOMICILIO	18	14	4	28,57
MEDICINA INTERNA	243	221	22	9,95
MEDICINA PREVENTIVA	10	0	10	0,00
NEFROLOXÍA	140	113	27	23,89
NEUMOLOXÍA	98	35	63	180,00
NEUROLOXÍA	52	36	16	44,44
OBSTETRICIA	1	5	-4	-80,00
OFTALMOLOXÍA	1103	1.165	-62	-5,32
PEDIATRÍA	40	16	24	150,00
PSIQUIATRÍA	137	122	15	12,30
RADIODIAGNÓSTICO	263	27	236	874,07
REUMATOLOXÍA	80	79	1	1,27
TRAUMATOLOXÍA	3	0	3	0,00
XINECOLOXÍA	51	54	-3	-5,56
<b>Total</b>	<b>5.430</b>	<b>4.874</b>	<b>556</b>	<b>11,41</b>

2.5.- Derivacións a Atención Especializada

	Total 2019	Total 2018	Variación acum.	
			Variación ano	% variac.
ALG	629	583	46	7,89
ANR	406	413	-7	-1,69
CAR	679	652	27	4,14
CGD	1.665	1.663	2	0,12
DER	2.575	2.454	121	4,93
DIG	134	127	7	5,51
DME	2	1	1	100,00
END	287	272	15	5,51
GIN	2.241	1.239	1.002	80,87
HEM	251	218	33	15,14
MIR	521	490	31	6,33
MPR	11	37	-26	-70,27
NEF	4	5	-1	-20,00
NFL	136	103	33	32,04
NML	335	378	-43	-11,38
NRL	754	799	-45	-5,63
OBS	398	396	2	0,51
OFT	1.698	1.580	118	7,47
ONC	52	53	-1	-1,89
ORL	1.377	1.352	25	1,85
PED	323	375	-52	-13,87
PSQ	1.626	1.659	-33	-1,99
RAD	12.319	11.877	442	3,72
REH	833	842	-9	-1,07
REU	908	935	-27	-2,89
TRA	2.280	2.219	61	2,75
URO	721	807	-86	-10,66
<b>Total</b>	<b>33.165</b>	<b>31.529</b>	<b>1.636</b>	<b>5,19</b>

### 3.- Enfermería

#### 3.1.- Actos de enfermería

	Total 2019	Total 2018	Variación acum.	
			Variación ano	% variac.
ACTIVIDADE GRUPAL	4	0	4	0,00
CIRURXÍA MENOR	53	19	34	178,95
CITOLOXÍA	1	0	1	0,00
CONSULTA DE REFERENTE DE PALIATIVOS	1	3	-2	-66,67
CONTROL DE GLICEMIA	8	7	1	14,29
DEMANDA	39.020	42.701	-3.681	-8,62
DOPPLER	46	82	-36	-43,90
EDUCACIÓN PARA A SAÚDE	3	1	2	200,00
ELECTROCARDIOGRAMA (ECG)	2.980	2.941	39	1,33
MONITORIZACIÓN DE PRESIÓN ARTERIAL	88	28	60	214,29
PREVENCIÓN E SEGUIMENTO DO PÉ DIABÉTICO	36	5	31	620,00
PRIMEIRA DE ASISTENCIA COMPARTIDA	4	0	4	0,00
PROGRAMA DE CRÓNICOS	31	0	31	0,00
PROGRAMA DO NENO SAN	5.164	5.439	-275	-5,06
PROGRAMA DO TABACO	1	1	0	0,00
PROGRAMA VACINACIÓN GRIPE	289	295	-6	-2,03
PROGRAMADA	30.437	27.358	3.079	11,25
REALIZACIÓN DE ESPIROMETRÍA	704	793	-89	-11,22
RETINOGRAFÍA	1.491	1.485	6	0,40
SCREENING DE CANCRO COLORRECTAL	247	257	-10	-3,89
SEGUIMENTO DE ANTICOAGULACIÓN	14.176	14.583	-407	-2,79
TOMA DE MOSTRAS	33.482	32.236	1.246	3,87
VACINACIÓN GRIPE	8.710	7.576	1.134	14,97
VACINAS	1.789	1.486	303	20,39
VALORACIÓN DE HISTORIA CLÍNICA	48	151	-103	-68,21
XESTIÓN EN ATENCIÓN PRIMARIA	2	0	2	0,00
<b>Total</b>	<b>138.815</b>	<b>137.447</b>	<b>1.368</b>	<b>1,00</b>

#### 3.2.- Actos de enfermería, segundo modo de atención

	Total 2019	Total 2018	Variación acum.	
			Variación ano	% variac.
AUSENTE	49	154	-105	-68,18
PRESENCIAL EN CENTRO	123.453	122.336	1.117	0,91
PRESENCIAL EN DOMICILIO	8.347	8.748	-401	-4,58
TELÉFONO	6.966	6.206	760	12,25
VÍA PÚBLICA	0	3	-3	-100,00
<b>Total</b>	<b>138.815</b>	<b>137.447</b>	<b>1.368</b>	<b>1,00</b>

3.3.- Citas reasignadas doutros profesionais

	Total 2019	Total 2018	VarVariación acum.	
			Variación ano	% variac.
CITAS REASIGNADAS	6.222	4.892	1.330	27,19

3.4.- Citas Conecta 72

	Total 2019	Total 2018	Variación acum.	
			Variación ano	% variac.
Conecta 72	3.633	3316	317	9,56

3.5.- Actos matronas

	Total 2019	Total 2018	Variación acum.	
			Variación ano	% variac.
ABORDAXE DE DISFUNCIONS DE SOLO PELVIANO	0	2	-2	-100,00
ACTIVIDADE GRUPAL	0	0	0	0,00
CITOLOXÍA	2.332	2.274	58	2,55
DEMANDA	3.513	3.078	435	14,13
PREPARACIÓN O PARTO	1.133	834	299	35,85
PRIMEIRA CONSULTA DA EMBARAZADA	204	231	-27	-11,69
PROGRAMA DA MULLER	6	3	3	100,00
PROGRAMADA	3.233	3.328	-95	-2,85
VACINACIÓN GRIPE	58	3	55	1.833,33
VALORACIÓN DE HISTORIA CLÍNICA	9	0	9	0,00
<b>Total</b>	<b>10.488</b>	<b>9.753</b>	<b>735</b>	<b>7,54</b>

3.6.- Actos matrona, segundo modo de atención

	Total 2019	Total 2018	Variación acum.	
			Variación ano	% variac.
AUSENTE	9	0	9	0,00
PRESENCIAL EN CENTRO	9.231	8.786	445	5,06
PRESENCIAL EN DOMICILIO	0	2	-2	-100,00
TELÉFONO	1.248	965	283	29,33
<b>Total</b>	<b>10.488</b>	<b>9.753</b>	<b>735</b>	<b>7,54</b>

4.- Pediatría

4.1.- Actos pediatría

	Total 2019	Total 2018	Variación acum.	
			Variación ano	% variac.
CIRURXÍA MENOR	55	23	32	139,13
DEMANDA	23.211	24.041	-830	-3,45
PROGRAMA DO NENO SAN	4.986	5.098	-112	-2,20
PROGRAMADA	195	81	114	140,74
RENOVACIÓN DE PRESCRICIÓN FARMACÉUTICA	202	208	-6	-2,88
<b>Total</b>	<b>28.649</b>	<b>29.451</b>	<b>-802</b>	<b>-2,72</b>

#### 4.2.- Actos pediatría, segundo modo de atención

	Total 2019	Total 2018	Variación acum.	
			Variación ano	% variac.
PRESENCIAL EN CENTRO	24.694	25.549	-855	-3,35
TELÉFONO	3.955	3.902	53	1,36
VÍA PÚBLICA	0	0	0	0,00
<b>Total</b>	<b>28.649</b>	<b>29.451</b>	<b>-802</b>	<b>-2,72</b>

#### 5.- Odontoloxía

##### 5.1.- Actos odontoloxía

	Total 2019	Total 2018	Variación acum.	
			Variación ano	% variac.
CIRURXÍA MENOR	1.273	1.399	-126	-9,01
DEMANDA	6.847	6.681	166	2,48
OBTURACIÓN	258	213	45	21,13
PRIMEIRA CONSULTA DA EMBARAZADA	32	30	2	6,67
PRIMEIRA CONSULTA DO NENO	371	381	-10	-2,62
PROGRAMADA	586	480	106	22,08
REVISIÓN DA EMBARAZADA	232	202	30	14,85
REVISIÓN DO NENO	1.599	1.564	35	2,24
SELADO	9	9	0	0,00
<b>Total</b>	<b>11.207</b>	<b>10.959</b>	<b>248</b>	<b>2,26</b>

##### 5.2.- Actos odontoloxía, segundo modo de atención

	Total 2019	Total 2018	Variación acum.	
			Variación ano	% variac.
PRESENCIAL EN CENTRO	11.075	10.849	226	2,08
TELÉFONO	132	110	22	20,00
<b>Total</b>	<b>11.207</b>	<b>10.959</b>	<b>248</b>	<b>2,26</b>

#### 6.- Hixiene bucodental

##### 6.1.- Actos hixiene bucodental

	Total 2019	Total 2018	Variación acum.	
			Variación ano	% variac.
DEMANDA	13	7	6	85,71
EDUCACIÓN EN SAÚDE BUCODENTAL	19	1	18	1.800,00
SELADO	343	306	37	12,09
TARTRECTOMÍA	142	149	-7	-4,70
<b>Total</b>	<b>517</b>	<b>463</b>	<b>54</b>	<b>11,66</b>

6.2.- Actos hixiene bucodental, segundo modo de atención

	Total 2019	Total 2018	Variación acum.	
			Variación ano	% variac.
PRESENCIAL EN CENTRO	505	456	49	10,75
TELÉFONO	12	7	5	71,43
<b>Total</b>	<b>517</b>	<b>463</b>	<b>54</b>	<b>11,66</b>

7.- Farmacia

7.1.- Actos farmacia

	Total 2019	Total 2018	Variación acum.	
			Variación ano	% variac.
DEMANDA	15.899	14.076	1.823	12,95
DISPENSACIÓN TRATAMIENTO USO HOSPITALARIO PROGRAMADA	1	0	1	0,00
	59	87	-28	-32,18
<b>Total</b>	<b>15.959</b>	<b>14.163</b>	<b>1.796</b>	<b>12,68</b>

7.2.- Actos farmacia, segundo modo de atención

	Total 2019	Total 2018	Variación acum.	
			Variación ano	% variac.
ASUSENTE	42	31	11	35,48
PRESENCIAL EN CENTRO	14.894	13.455	1.439	10,69
TELÉFONO	1.023	677	346	51,11
<b>Total</b>	<b>15.959</b>	<b>14.163</b>	<b>1.796</b>	<b>12,68</b>

8.- Traballo social

8.1.- Actos traballo social

	Total 2019	Total 2018	Variación acum.	
			Variación ano	% variac.
DEMANDA	1.764	1.376	388	28,20
INTERVENCIÓN INDIRECTA	84	68	16	23,53
PROGRAMADA	364	290	74	25,52
<b>Total</b>	<b>2.212</b>	<b>1.734</b>	<b>478</b>	<b>27,57</b>

8.2.- Actos traballo social, segundo modo de atención

	Total 2019	Total 2018	Variación acum.	
			Variación ano	% variac.
AUSENTE	84	68	16	23,53
PRESENCIAL EN CENTRO	1.734	1337	397	29,69
PRESENCIAL EN DOMICILIO	218	182	36	19,78
TELÉFONO	176	147	29	19,73
<b>Total</b>	<b>2.212</b>	<b>1.734</b>	<b>478</b>	<b>27,57</b>

9.- Modo de cita

	Total 2019	Total 2018	Variación acum.	
			Variación ano	% variac.
Central Cita Previa	3	0	3	0,00
Cita Internet	85.525	79.743	5.782	7,25
Conecta 72	3.961	3.600	361	10,03
Consulta	52.366	49.070	3.296	6,72
Contact Center	7.692	8.193	-501	-6,11
IVR	12.370	13.264	-894	-6,74
Mostrador	230.654	228.212	2.442	1,07
Screening CR	358	439	-81	-18,45
Teléfono	52.878	59.785	-6.907	-11,55
<b>Total</b>	<b>445.807</b>	<b>442.306</b>	<b>3.501</b>	<b>0,79</b>

**MEDICINA DE FAMILIA**

**INDICADORES**

Frecuentación	5,82
Consultas / profesionais/ día	28,11
C. enfermedad / profesionais / día	22,93
Demanda maiores de 65 años	40,72 %

**PEDIATRÍA**

**INDICADORES**

Frecuentación	5,84
Consultas / profesionais/ día	19,18
C. enfermedad / profesionais / día	15,54

**ODONTOLOXÍA EN AP**

**INDICADORES**

Frecuentación	0,22
Consultas / día	45,01
Consultas / profesionais / día	22,50

EOXI FERROL. Actividade Centros de Saúde

CARANZA

Concello de Ferrol

**RECURSOS HUMANOS**

ATS/DUE:	9
Aux. administrativos:	1
Celadores:	0
Hixienista dental:	1
Médicos:	8
Odontólogos:	1
Pediatras:	2
PSX:	5
TCAE:	1
Trab. sociais:	1

ACTIVIDADE ASISTENCIAL

1.- Tarxetas sanitarias por idade

Grupo de idade	Decembro 2019	Decembro 2018	Variación Decembro	% variac.
00-14	1.144	1.218	-74	-6,08
15-64	6.337	6.500	-163	-2,51
>=65	2.639	2.614	25	0,96
<b>Total</b>	<b>10.120</b>	<b>10.332</b>	<b>-212</b>	<b>-2,05</b>

2.- Médico de familia

2.1.- Actos médicos

	Total 2019	Total 2018	Variación acum.	
			Variación ano	% variac.
CIRURXÍA MENOR	228	254	-26	-10,24
CITOLOXÍA	1	0	1	0,00
CONSULTA DE REFERENTE DE PALIATIVOS	0	4	-4	-100,00
DEMANDA	53.900	55.319	-1.419	-2,57
ECOGRAFÍA	0	0	0	0,00
FOTODERMATOSCOPIA	19	29	-10	-34,48
MONITORIZACIÓN DE PRESIÓN ARTERIAL	0	1	-1	-100,00
PROGRAMA DA MULLER	0	1	-1	-100,00
PROGRAMA DE CRÓNICOS	157	43	114	265,12
PROGRAMADA	746	1.420	-674	-47,46
REALIZACIÓN DE ESPIROMETRÍA	0	0	0	0,00
RENOVACIÓN DE PRESCRIPCIÓN FARMACÉUTICA	7.472	6.036	1.436	23,79
RETINOGRAFÍA	0	3	-3	-100,00
SCREENING DE CANCRO COLORRECTAL	41	83	-42	-50,60
SEGUIMIENTO DE ANTICOAGULACIÓN	14	1	13	1.300,00
VALORACIÓN DE ESPIROMETRÍA	1	1	0	0,00
VALORACIÓN DE HISTORIA CLÍNICA	1.570	1.549	21	1,36
VALORACIÓN DE RETINOGRAFÍA	17	102	-85	-83,33
XESTIÓN EN ATENCIÓN PRIMARIA	2	0	2	0,00
<b>Total</b>	<b>64.168</b>	<b>64.846</b>	<b>-678</b>	<b>-1,05</b>

## 2.2.- Actos médicos, segundo modo de atención

	Total 2019	Total 2018	Variación acum.	
			Variación ano	% variac.
AUSENTE	1.588	1.656	-68	-4,11
PRESENCIAL EN CENTRO	50.237	52.181	-1.944	-3,73
PRESENCIAL EN DOMICILIO	265	343	-78	-22,74
TELÉFONO	12.078	10.664	1.414	13,26
VÍA PÚBLICA	0	2	-2	-100,00
<b>Total</b>	<b>64.168</b>	<b>64.846</b>	<b>-678</b>	<b>-1,05</b>

## 2.3.- Citas reasignadas doutros profesionais

	Total 2019	Total 2018	Variación acum.	
			Variación ano	% variac.
CITAS REASIGNADAS	3.299	3.022	277	9,17

## 2.4.- Continuidade asistencial

### 2.4.1.- Teleconsultas

	Total 2019	Total 2018	Variación acum.	
			Variación ano	% variac.
ALERGOLOXIA	14	9	5	55,56
ANESTESIOLOXIA E REANIMACION	5	7	-2	-28,57
CARDIOLOXIA	75	70	5	7,14
CIRURXÍA XERAL E DIXESTIVA	9	8	1	12,50
DERMATOLOXIA	252	310	-58	-18,71
DIXESTIVO	245	264	-19	-7,20
ENDOCRINOLOXIA	124	144	-20	-13,89
HOSPITALIZACION A DOMICILIO	3	0	3	0,00
MEDICINA INTERNA	43	63	-20	-31,75
MEDICINA PREVENTIVA	4	0	4	0,00
NEFROLOXIA	24	10	14	140,00
NEUMOLOXIA	27	7	20	285,71
NEUROLOXIA	20	22	-2	-9,09
OFTALMOLOXIA	281	336	-55	-16,37
PEDIATRIA	19	12	7	58,33
PSIQUIATRIA	61	53	8	15,09
RADIODIAGNOSTICO	20	11	9	81,82
REUMATOLOXIA	75	29	46	158,62
TRAUMATOLOXIA	0	0	0	0,00
XINECOLOXIA	13	11	2	18,18
<b>Total</b>	<b>1.314</b>	<b>1.366</b>	<b>-52</b>	<b>-3,81</b>

2.5.- Derivacións a Atención Especializada

	Total 2019	Total 2018	Variación acum.	
			Variación ano	% variac.
ALG	101	104	-3	-2,88
ANR	18	20	-2	-10,00
CAR	110	145	-35	-24,14
CGD	364	387	-23	-5,94
DER	417	455	-38	-8,35
DIG	36	32	4	12,50
END	52	56	-4	-7,14
GIN	502	252	250	99,21
HEM	28	34	-6	-17,65
MIR	87	118	-31	-26,27
MPR	2	6	-4	-66,67
NEF	1	0	1	0,00
NFL	33	33	0	0,00
NML	64	97	-33	-34,02
NRL	180	148	32	21,62
OBS	2	6	-4	-66,67
OFT	356	292	64	21,92
ONC	11	9	2	22,22
ORL	292	344	-52	-15,12
PED	92	147	-55	-37,41
PSQ	706	727	-21	-2,89
RAD	2.800	2.632	168	6,38
REH	194	203	-9	-4,43
REU	181	183	-2	-1,09
TRA	569	532	37	6,95
URO	174	143	31	21,68
<b>Total</b>	<b>7.372</b>	<b>7.105</b>	<b>267</b>	<b>3,76</b>

### 3.- Enfermaría

#### 3.1.- Actos de enfermaría

	Total 2019	Total 2018	Variación acum.	
			Variación ano	% variac.
ACTIVIDADE GRUPAL	6	6	0	0,00
ADMINISTRACIÓN DE METOTREXATE	0	0	0	0,00
CIRURXÍA MENOR	5	2	3	150,00
CONTROL DE GLICEMIA	186	158	28	17,72
DEMANDA	7.681	8.212	-531	-6,47
DOPPLER	0	0	0	0,00
EDUCACIÓN PARA A SAÚDE	0	0	0	0,00
ELECTROCARDIOGRAMA (ECG)	597	562	35	6,23
MONITORIZACIÓN DE PRESIÓN ARTERIAL	29	108	-79	-73,15
PROGRAMA DE CRÓNICOS	7	4	3	75,00
PROGRAMA DO NENO SAN	1.165	1.252	-87	-6,95
PROGRAMA VACINACIÓN GRIPE PROGRAMADA	5	108	-103	-95,37
REALIZACIÓN DE ESPIROMETRÍA	11.865	11.615	250	2,15
RETINOGRAFÍA	220	281	-61	-21,71
SCREENING DE CANCRO COLORRECTAL	409	429	-20	-4,66
SEGUIMIENTO DE ANTICOAGULACIÓN	40	85	-45	-52,94
TOMA DE MOSTRAS	3.481	3.782	-301	-7,96
VACINACIÓN GRIPE	8.247	8.653	-406	-4,69
VACINAS	2.002	1.917	85	4,43
VALORACIÓN DE HISTORIA CLÍNICA	382	377	5	1,33
XESTIÓN EN ATENCIÓN PRIMARIA	60	3	57	1.900,00
XESTIÓN EN ATENCIÓN PRIMARIA	23	0	23	0,00
<b>Total</b>	<b>36.410</b>	<b>37.554</b>	<b>-1.144</b>	<b>-3,05</b>

#### 3.2.- Actos de enfermaría, segundo modo de atención

	Total 2019	Total 2018	Variación acum.	
			Variación ano	% variac.
AUSENTE	83	3	80	2.666,67
PRESENCIAL EN CENTRO	33.196	34.402	-1.206	-3,51
PRESENCIAL EN DOMICILIO	1.970	1.921	49	2,55
TELÉFONO	1.161	1.226	-65	-5,30
VÍA PÚBLICA	0	2	-2	-100,00
<b>Total</b>	<b>36.410</b>	<b>37.554</b>	<b>-1.144</b>	<b>-3,05</b>

#### 3.3.- Citas reasignadas doutros profesionais

	Total 2019	Total 2018	Variación acum.	
			Variación ano	% variac.
CITAS REASIGNADAS	1.619	1.314	305	23,21

### 3.4.- Citas Conecta 72

	Total 2019	Total 2018	Variación acum.	
			Variación ano	% variac.
Conecta 72	839	799	40	5,01

### 4.- Pediatría

#### 4.1.- Actos pediatría

	Total 2019	Total 2018	Variación acum.	
			Variación ano	% variac.
CIRURXÍA MENOR	0	6	-6	-100,00
DEMANDA	7.597	8.276	-679	-8,20
FOTODERMATOSCOPIA	0	0	0	0,00
PROGRAMA DO NENO SAN PROGRAMADA	1.150	1.242	-92	-7,41
REALIZACIÓN DE ESPIROMETRÍA	55	5	50	1.000,00
RENOVACIÓN DE PRESCRIPCIÓN FARMACÉUTICA	0	1	-1	-100,00
VALORACIÓN DE HISTORIA CLÍNICA	38	22	16	72,73
XESTIÓN EN ATENCIÓN PRIMARIA	9	0	9	0,00
	4	0	4	0,00
<b>Total</b>	<b>8.853</b>	<b>9.552</b>	<b>-699</b>	<b>-7,32</b>

#### 4.2.- Actos pediatría, segundo modo de atención

	Total 2019	Total 2018	Variación acum.	
			Variación ano	% variac.
AUSENTE	13	0	13	0,00
PRESENCIAL EN CENTRO	7.274	7.975	-701	-8,79
TELÉFONO	1.566	1.577	-11	-0,70
<b>Total</b>	<b>8.853</b>	<b>9.552</b>	<b>-699</b>	<b>-7,32</b>

### 5.- Odontoloxía

#### 5.1.- Actos odontoloxía

	Total 2019	Total 2018	Variación acum.	
			Variación ano	% variac.
CIRURXÍA MENOR	576	708	-132	-18,64
DEMANDA	2.715	2.624	91	3,47
OBTURACIÓN	158	118	40	33,90
PRIMEIRA CONSULTA DO NENO	240	281	-41	-14,59
PROGRAMADA	37	54	-17	-31,48
REVISIÓN DA EMBARAZADA	34	52	-18	-34,62
REVISIÓN DO NENO	461	492	-31	-6,30
SELADO	0	1	-1	-100,00
TARTRECTOMÍA	4	7	-3	-42,86
<b>Total</b>	<b>4.225</b>	<b>4.337</b>	<b>-112</b>	<b>-2,58</b>

5.2.- Actos odontología, segundo modo de atención

	Total 2019	Total 2018	Variación acum.	
			Variación ano	% variac.
PRESENCIAL EN CENTRO	4.200	4.308	-108	-2,51
TELÉFONO	25	29	-4	-13,79
<b>Total</b>	<b>4.225</b>	<b>4.337</b>	<b>-112</b>	<b>-2,58</b>

6.- Higiene bucodental

6.1.- Actos higiene bucodental

	Total 2019	Total 2018	Variación acum.	
			Variación ano	% variac.
DEMANDA	6	13	-7	-53,85
EDUCACIÓN EN SAÚDE BUCODENTAL	99	188	-89	-47,34
SELADO	339	482	-143	-29,67
TARTECTOMÍA	177	269	-92	-34,20
<b>Total</b>	<b>621</b>	<b>952</b>	<b>-331</b>	<b>-34,77</b>

6.2.- Actos higiene bucodental, segundo modo de atención

	Total 2019	Total 2018	Variación acum.	
			Variación ano	% variac.
PRESENCIAL EN CENTRO	619	952	-333	-34,98
TELÉFONO	2	0	2	0,00
<b>Total</b>	<b>621</b>	<b>952</b>	<b>-331</b>	<b>-34,77</b>

7.- Farmacia

7.1.- Actos farmacia

	Total 2019	Total 2018	Variación acum.	
			Variación ano	% variac.
ACTIVIDADE GRUPAL	0	6	-6	-100,00
DEMANDA	1.050	989	61	6,17
INTERVENCION INDIRECTA	117	105	12	11,43
PROGRAMADA	377	378	-1	-0,26
<b>Total</b>	<b>1.544</b>	<b>1.478</b>	<b>66</b>	<b>4,47</b>

7.2.- Actos farmacia, segundo modo de atención

	Total 2019	Total 2018	Variación acum.	
			Variación ano	% variac.
AUSENTE	117	105	12	11,43
PRESENCIAL EN CENTRO	1.242	1.183	59	4,99
PRESENCIAL EN DOMICILIO	35	46	-11	-23,91
TELÉFONO	150	144	6	4,17
<b>Total</b>	<b>1.544</b>	<b>1.478</b>	<b>66</b>	<b>4,47</b>

8.- Modo de cita

	Total 2019	Total 2018	Variación acum.	
			Variación ano	% variac.
Cita Internet	15.008	14.051	957	6,81
Conecta 72	839	799	40	5,01
Consulta	9.515	10.711	-1.196	-11,17
Contact Center	1.236	908	328	36,12
IVR	2.292	2.129	163	7,66
Mostrador	77.010	81.051	-4.041	-4,99
Screening CR	38	150	-112	-74,67
Teléfono	9.883	8.920	963	10,80
<b>Total</b>	<b>115.821</b>	<b>118.719</b>	<b>-2.898</b>	<b>-2,44</b>

MEDICINA DE FAMILIA

INDICADORES

Frecuentación	7,15
Consultas / profesionais/ día	32,21
C. enfermidade / profesionais / día	27,06
Demanda maiores de 65 años	39,61 %

PEDIATRÍA

INDICADORES

Frecuentación	7,74
Consultas / profesionais/ día	17,78
C. enfermidade / profesionais / día	15,26

ODONTOLOXÍA EN AP

INDICADORES

Frecuentación	0,19
Consultas / día	16,97
Consultas / profesionais / día	16,97

**SERANTES**

Concello de Ferrol

**RECURSOS HUMANOS**

ATS/DUE:	6
Aux. administrativos:	1
Celadores:	1
Enfermeira especialista	1
Farmacéuticos*:	1
Médicos:	5
MIR:	0
Pediatras:	1
PSX:	1
Trab. sociais:	1

\* os luns

**ACTIVIDADE ASISTENCIAL**

## 1.- Tarjetas sanitarias por idade

Grupo de Idade	Decembro 2019	Decembro 2018	Variación Decembro	% variac.
00-14	468	475	-7	-1,47
15-64	3.407	3.491	-84	-2,41
>=65	1.758	1.765	-7	-0,40
<b>Total</b>	<b>5.633</b>	<b>5.731</b>	<b>-98</b>	<b>-1,71</b>

## 2.- Médico de familia

## 2.1.- Actos médicos

	Total 2019	Total 2018	Variación acum.	
			Variación ano	% variac.
CIRURXÍA MENOR	22	56	-34	-60,71
CITOLOXÍA	22	55	-33	-60,00
DEMANDA	27.370	28.214	-844	-2,99
ECOGRAFÍA	5	11	-6	-54,55
FOTODERMATOSCOPIA	10	17	-7	-41,18
MONITORIZACIÓN DE PRESIÓN ARTERIAL	0	1	-1	-100,00
PROGRAMA DA MULLER	38	37	1	2,70
PROGRAMA DE CRÓNICOS	0	1	-1	-100,00
PROGRAMADA	260	392	-132	-33,67
REALIZACIÓN DE ESPIROMETRÍA	0	1	-1	-100,00
RENOVACIÓN DE PRESCRIPCIÓN FARMACÉUTICA	3.495	3.500	-5	-0,14
RETINOGRAFÍA	5	27	-22	-81,48
SCREENING DE CANCRO COLORRECTAL	29	53	-24	-45,28
SEGUIMIENTO DE ANTICOAGULACIÓN	398	320	78	24,38
VALORACIÓN DE ESPIROMETRÍA	2	1	1	100,00
VALORACIÓN DE HISTORIA CLÍNICA	10	0	10	0,00
VALORACIÓN DE RETINOGRAFÍA	200	68	132	194,12
<b>Total</b>	<b>31.866</b>	<b>32.754</b>	<b>-888</b>	<b>-2,71</b>

2.2.- Actos médicos, segundo modo de atención

	Total 2019	Total 2018	Variación acum.	
			Variación ano	% variac.
AUSENTE	207	67	140	208,96
PRESENCIAL EN CENTRO	25.517	26.837	-1.320	-4,92
PRESENCIAL EN DOMICILIO	506	540	-34	-6,30
TELÉFONO	5.636	5.310	326	6,14
<b>Total</b>	<b>31.866</b>	<b>32.754</b>	<b>-888</b>	<b>-2,71</b>

2.3.- Citas reasignadas doutros profesionais

	Total 2019	Total 2018	Variación acum.	
			Variación ano	% variac.
CITAS REASIGNADAS	3.442	2.800	642	22,93

2.4.- Continuidade asistencial

2.4.1.- Teleconsultas

	Total 2019	Total 2018	Variación acum.	
			Variación ano	% variac.
ALERGOLOXÍA	6	2	4	200,00
ANESTESIOLOXÍA E REANIMACIÓN	2	0	2	0,00
CARDIOLOXÍA	41	41	0	0,00
CIRURXÍA XERAL E DIXESTIVA	3	4	-1	-25,00
DERMATOLOXÍA	98	118	-20	-16,95
DIXESTIVO	98	116	-18	-15,52
ENDOCRINOLOXÍA	35	69	-34	-49,28
HOSPITALIZACIÓN A DOMICILIO	0	3	-3	-100,00
MEDICINA INTERNA	16	15	1	6,67
NEFROLOXÍA	11	14	-3	-21,43
NEUMOLOXÍA	2	4	-2	-50,00
NEUROLOXÍA	7	4	3	75,00
OFTALMOLOXÍA	125	156	-31	-19,87
PEDIATRÍA	4	3	1	33,33
PSIQUIATRÍA	12	10	2	20,00
RADIODIAGNÓSTICO	2	4	-2	-50,00
REUMATOLOXÍA	6	5	1	20,00
XINECOLOXÍA	5	3	2	66,67
<b>Total</b>	<b>473</b>	<b>571</b>	<b>-98</b>	<b>-17,16</b>

## 2.5.- Derivaci3n a Atenci3n Especializada

	Total 2019	Total 2018	Variaci3n acum.	
			Variaci3n ano	% variac.
ALG	63	66	-3	-4,55
ANR	23	22	1	4,55
CAR	65	88	-23	-26,14
CGD	145	142	3	2,11
DER	181	203	-22	-10,84
DIG	20	23	-3	-13,04
END	31	31	0	0,00
GIN	164	114	50	43,86
HEM	23	24	-1	-4,17
MIR	55	40	15	37,50
MPR	2	4	-2	-50,00
NEF	1	0	1	0,00
NFL	14	20	-6	-30,00
NML	32	33	-1	-3,03
NRL	77	96	-19	-19,79
OBS	2	2	0	0,00
OFT	178	190	-12	-6,32
ONC	15	6	9	150,00
ORL	123	132	-9	-6,82
PED	19	22	-3	-13,64
PSQ	141	185	-44	-23,78
RAD	1.085	1.299	-214	-16,47
REH	100	102	-2	-1,96
REU	83	122	-39	-31,97
TRA	195	206	-11	-5,34
URO	79	68	11	16,18
<b>Total</b>	<b>2.916</b>	<b>3.240</b>	<b>-324</b>	<b>-10,00</b>

### 3.- Enfermaría

#### 3.1.- Actos de enfermaría

	Total 2019	Total 2018	Variación acum.	
			Variación ano	% variac.
ACTIVIDADE GRUPAL	3	4	-1	-25,00
CIRURXÍA MENOR	14	6	8	133,33
CITOLOXÍA	13	22	-9	-40,91
CONTROL DE GLICEMIA	1	14	-13	-92,86
DEMANDA	4.902	4.877	25	0,51
DOPPLER	0	1	-1	-100,00
EDUCACIÓN PARA A SAÚDE	0	1	-1	-100,00
ELECTROCARDIOGRAMA (ECG)	553	843	-290	-34,40
MONITORIZACIÓN DE PRESIÓN ARTERIAL	1	15	-14	-93,33
PROGRAMA DA MULLER	30	23	7	30,43
PROGRAMA DE CRÓNICOS	2	2	0	0,00
PROGRAMA DO NENO SAN	744	710	34	4,79
PROGRAMA VACINACIÓN GRIPE	2	19	-17	-89,47
PROGRAMADA	7.308	7.120	188	2,64
REALIZACIÓN DE ESPIROMETRÍA	159	273	-114	-41,76
RETINOGRAFÍA	451	357	94	26,33
SCREENING DE CANCRO COLORRECTAL	30	49	-19	-38,78
SEGUIMIENTO DE ANTICOAGULACIÓN	177	119	58	48,74
TOMA DE MOSTRAS	4.462	4.361	101	2,32
TRIAXE EN ATENCIÓN PRIMARIA	0	1	-1	-100,00
VACINACIÓN GRIPE	1.094	956	138	14,44
VACINAS	29	57	-28	-49,12
VALORACIÓN DE HISTORIA CLÍNICA	21	7	14	200,00
<b>Total</b>	<b>19.996</b>	<b>19.837</b>	<b>159</b>	<b>0,80</b>

#### 3.2.- Actos de enfermaría, segundo modo de atención

	Total 2019	Total 2018	Variación acum.	
			Variación ano	% variac.
AUSENTE	21	7	14	200,00
PRESENCIAL EN CENTRO	17.578	17.773	-195	-1,10
PRESENCIAL EN DOMICILIO	1.712	1.454	258	17,74
TELÉFONO	685	603	82	13,60
<b>Total</b>	<b>19.996</b>	<b>19.837</b>	<b>159</b>	<b>0,80</b>

#### 3.3.- Citas reasignadas doutros profesionais

	Total 2019	Total 2018	Variación acum.	
			Variación ano	% variac.
CITAS REASIGNADAS	65	131	-66	-50,38

#### 3.4.- Citas Conecta 72

	Total 2019	Total 2018	Variación acum.	
			Variación ano	% variac.
Conecta 72	544	472	72	15,25

#### 4.- Pediatría

##### 4.1.- Actos pediatría

	Total 2019	Total 2018	Variación acum.	
			Variación ano	% variac.
DEMANDA	1.923	2.193	-270	-12,31
PROGRAMA DO NENO SAN	742	702	40	5,70
PROGRAMADA	18	22	-4	-18,18
RENOVACIÓN DE PRESCRIPCIÓN FARMACÉUTICA	60	63	-3	-4,76
<b>Total</b>	<b>2.743</b>	<b>2.980</b>	<b>-237</b>	<b>-7,95</b>

##### 4.2.- Actos pediatría, segundo modo de atención

	Total 2019	Total 2018	Variación acum.	
			Variación ano	% variac.
PRESENCIAL EN CENTRO	2.400	2.608	-208	-7,98
TELÉFONO	343	372	-29	-7,80
<b>Total</b>	<b>2.743</b>	<b>2.980</b>	<b>-237</b>	<b>-7,95</b>

##### 5.- Modo de cita

	Total 2019	Total 2018	Variación acum.	
			Variación ano	% variac.
Cita Internet	9.080	8.918	162	1,82
Conecta 72	544	472	72	15,25
Consulta	10.965	9.869	1.096	11,11
Contact Center	985	967	18	1,86
IVR	1.786	1.822	-36	-1,98
Mostrador	30.889	32.634	-1.745	-5,35
Screening CR	42	89	-47	-52,81
Teléfono	1.953	2.415	-462	-19,13
<b>Total</b>	<b>56.244</b>	<b>57.186</b>	<b>-942</b>	<b>-1,65</b>

#### MEDICINA DE FAMILIA

##### INDICADORES

Frecuentación	6,17
Consultas / profesionais/ día	25,60
C. enfermidade / profesionais / día	21,98
Demanda maiores de 65 años	45,74 %

#### PEDIATRÍA

##### INDICADORES

Frecuentación	5,86
Consultas / profesionais/ día	11,02
C. enfermidade / profesionais / día	7,72

EOXI FERROL. Actividade Centros de Saúde

**A CAPELA**

Concello da Capela

RECURSOS HUMANOS	
ATS/DUE:	1
Matronas:	0
Médicos:	1
Pediatras: (*)	1
PSX:	1

(\*) As consultas de pediatría lévanse a cabo diariamente no C.S. de Fene e no C.S. da Capela

Fene: 5 días / semana Horario: 8.00 h-15.00 h (luns, martes, xoves e venres)  
12.00 h-15.00 h (mércores)

A Capela: 1 día / semana Horario: 8.00 h-11.45 h (mércores)

ACTIVIDADE ASISTENCIAL

1.- Tarxetas sanitarias por idade

Grupo de Idade	Decembro 2019	Decembro 2018	Variación Decembro	% variac.
15-64	730	744	-14	-1,88
>=65	402	410	-8	-1,95
<b>Total</b>	<b>1.132</b>	<b>1.154</b>	<b>-22</b>	<b>-1,91</b>

2.- Médico de familia

2.1.- Actos médicos

	Total 2019	Total 2018	Variación acum.	
			Variación ano	% variac.
CIRURXÍA MENOR	5	5	0	0,00
DEMANDA	6.121	6.501	-380	-5,85
MONITORIZACIÓN DE PRESIÓN ARTERIAL	0	0	0	0,00
PROGRAMA DA MULLER	21	10	11	110,00
PROGRAMADA	62	62	0	0,00
REALIZACIÓN DE ESPIROMETRÍA	1	0	1	0,00
RENOVACIÓN DE PRESCRIPCIÓN FARMACÉUTICA	1.398	1.295	103	7,95
SCREENING DE CANCRO COLORRECTAL	16	2	14	700,00
SEGUIMIENTO DE ANTICOAGULACIÓN	16	23	-7	-30,43
VALORACIÓN DE HISTORIA CLÍNICA	3	6	-3	-50,00
VALORACIÓN DE RETINOGRAFÍA	0	1	-1	-100,00
<b>Total</b>	<b>7.643</b>	<b>7.905</b>	<b>-262</b>	<b>-3,31</b>

## 2.2.- Actos médicos, segundo modo de atención

	Total 2019	Total 2018	Variación acum.	
			Variación ano	% variac.
AUSENTE	3	7	-4	-57,14
PRESENCIAL EN CENTRO	6.239	6.635	-396	-5,97
PRESENCIAL EN DOMICILIO	94	104	-10	-9,62
TELÉFONO	1.307	1.158	149	12,87
VÍA PÚBLICA	0	1	-1	-100,00
<b>Total</b>	<b>7.643</b>	<b>7.905</b>	<b>-262</b>	<b>-3,31</b>

## 2.3.- Continuidade asistencial

### 2.3.1.- Teleconsultas

	Total 2019	Total 2018	Variación acum.	
			Variación ano	% variac.
ALERGOLOXIA	1	0	1	0,00
ANESTESIOLOXIA E REANIMACION	0	0	0	0,00
CARDIOLOXIA	6	3	3	100,00
CIRURXÍA XERAL E DIXESTIVA	1	0	1	0,00
DERMATOLOXIA	10	3	7	233,33
DIXESTIVO	17	15	2	13,33
ENDOCRINOLOXIA	16	18	-2	-11,11
MEDICINA INTERNA	1	0	1	0,00
NEFROLOXIA	1	1	0	0,00
NEUMOLOXIA	0	1	-1	-100,00
NEUROLOXIA	0	1	-1	-100,00
OFTALMOLOXIA	29	36	-7	-19,44
PSIQUIATRIA	1	0	1	0,00
RADIO DIAGNOSTICO	4	2	2	100,00
REUMATOLOXIA	2	0	2	0,00
<b>Total</b>	<b>89</b>	<b>80</b>	<b>9</b>	<b>11,25</b>

2.4.- Derivacións a Atención Especializada

	Total 2019	Total 2018	Variación acum.	
			Variación ano	% variac.
ALG	16	12	4	33,33
ANR	5	3	2	66,67
CAR	15	15	0	0,00
CGD	37	29	8	27,59
DER	53	47	6	12,77
DIG	6	0	6	0,00
END	4	7	-3	-42,86
GIN	25	13	12	92,31
HEM	6	6	0	0,00
MIR	8	9	-1	-11,11
NFL	0	3	-3	-100,00
NML	5	7	-2	-28,57
NRL	14	19	-5	-26,32
OBS	8	4	4	100,00
OFT	32	35	-3	-8,57
ONC	1	0	1	0,00
ORL	23	25	-2	-8,00
PED	2	2	0	0,00
PSQ	45	39	6	15,38
RAD	210	242	-32	-13,22
REH	8	7	1	14,29
REU	31	25	6	24,00
TRA	60	47	13	27,66
URO	10	21	-11	-52,38
<b>Total</b>	<b>624</b>	<b>617</b>	<b>7</b>	<b>1,13</b>

### 3.- Enfermería

#### 3.1.- Actos de enfermería

	Total 2019	Total 2018	Variación acum.	
			Variación ano	% variac.
ADMINISTRACIÓN DE METOTREXATE	44	60	-16	-26,67
CIRURXÍA MENOR	27	25	2	8,00
CITOLOXÍA	25	10	15	150,00
CONTROL DE GLICEMIA	7	3	4	133,33
DEMANDA	2.787	2.802	-15	-0,54
ELECTROCARDIOGRAMA (ECG)	139	125	14	11,20
MONITORIZACIÓN DE PRESIÓN ARTERIAL	0	0	0	0,00
PROGRAMA DO NENO SAN	1	0	1	0,00
PROGRAMADA	669	637	32	5,02
REALIZACIÓN DE ESPIROMETRÍA	8	10	-2	-20,00
SCREENING DE CANCRO COLORRECTAL	17	2	15	750,00
SEGUIMIENTO DE ANTICOAGULACIÓN	628	747	-119	-15,93
TOMA DE MOSTRAS	1.331	1.310	21	1,60
VACINACIÓN GRIPE	350	345	5	1,45
VACINAS	96	89	7	7,87
VALORACIÓN DE HISTORIA CLÍNICA	0	1	-1	-100,00
<b>Total</b>	<b>6.129</b>	<b>6.166</b>	<b>-37</b>	<b>-0,60</b>

#### 3.2.- Actos de enfermería, segundo modo de atención

	Total 2019	Total 2018	Variación acum.	
			Variación ano	% variac.
AUSENTE	0	1	-1	-100,00
PRESENCIAL EN CENTRO	5.495	5.470	25	0,46
PRESENCIAL EN DOMICILIO	488	538	-50	-9,29
TELÉFONO	146	156	-10	-6,41
VÍA PÚBLICA	0	1	-1	-100,00
<b>Total</b>	<b>6.129</b>	<b>6.166</b>	<b>-37</b>	<b>-0,60</b>

#### 3.3.- Citas Conecta 72

	Total 2019	Total 2018	Variación acum.	
			Variación ano	% variac.
Conecta 72	82	84	-2	-2,38

#### 3.4.- Actos matronas

	Total 2019	Total 2018	Variación acum.	
			Variación ano	% variac.
CITOLOXÍA	11	4	7	175,00
DEMANDA	192	163	29	17,79
PROGRAMADA	3	2	1	50,00
VACINACIÓN GRIPE	1	0	1	0,00
<b>Total</b>	<b>207</b>	<b>169</b>	<b>38</b>	<b>22,49</b>

3.5.- Actos matrona, segundo modo de atención

	Total 2019	Total 2018	Variación acum.	
			Variación ano	% variac.
PRESENCIAL EN CENTRO	170	139	31	22,30
PRESENCIAL EN DOMICILIO	0	0	0	0,00
TELÉFONO	37	30	7	23,33
<b>Total</b>	<b>207</b>	<b>169</b>	<b>38</b>	<b>22,49</b>

4.- Pediatría

4.1.- Actos pediatría

	Total 2019	Total 2018	Variación acum.	
			Variación ano	% variac.
DEMANDA	101	215	-114	-53,02
PROGRAMA DO NENO SAN	28	49	-21	-42,86
PROGRAMADA	3	0	3	0,00
RENOVACIÓN DE PRESCRIPCIÓN FARMACÉUTICA	0	3	-3	-100,00
<b>Total</b>	<b>132</b>	<b>267</b>	<b>-135</b>	<b>-50,56</b>

4.2.- Actos pediatría, segundo modo de atención

	Total 2019	Total 2018	Variación acum.	
			Variación ano	% variac.
PRESENCIAL EN CENTRO	120	247	-127	-51,42
TELÉFONO	12	20	-8	-40,00
<b>Total</b>	<b>132</b>	<b>267</b>	<b>-135</b>	<b>-50,56</b>

5.- Modo de cita

	Total 2019	Total 2018	Variación acum.	
			Variación ano	% variac.
Cita Internet	806	601	205	34,11
Conecta 72	82	84	-2	-2,38
Consulta	1.107	1.225	-118	-9,63
Contact Center	6	5	1	20,00
IVR	8	14	-6	-42,86
Mostrador	6.619	6.577	42	0,64
Screening CR	30	4	26	650,00
Teléfono	5.453	5.997	-544	-9,07
<b>Total</b>	<b>14.111</b>	<b>14.507</b>	<b>-396</b>	<b>-2,73</b>

MEDICINA DE FAMILIA

INDICADORES

Frecuentación	6,75
Consultas / profesionais/ día	30,69
C. enfermidade / profesionais / día	24,58
Demanda maiores de 65 años	47,15 %

PEDIATRÍA

INDICADORES

Frecuentación	1,59
Consultas / profesionais/ día	2,64
C. enfermidade / profesionais / día	2,02

## ARES

Concello de Ares

## RECURSOS HUMANOS

ATS/DUE:	3
Matrona	1
Médicos:	3
Pediatras: (*)	1
PSX:	2

(\*) As consultas de pediatría lévanse a cabo diariamente no C.S. de Ares e no C.S. de Mugarodos

Ares: 5 días / semana      Horario: 11.45 h-15.00 h

Mugarodos: 5 días / semana      Horario: 08.00 h-11.00 h

## ACTIVIDADE ASISTENCIAL

## 1.- Tarxetas sanitarias por idade

Grupo de Idade	Decembro 2019	Decembro 2018	Variación Decembro	% variac.
00-14	567	578	-11	-1,90
15-64	3.041	3.026	15	0,50
>=65	1.318	1.288	30	2,33
<b>Total</b>	<b>4.926</b>	<b>4.892</b>	<b>34</b>	<b>0,70</b>

## 2.- Médico de familia

## 2.1.- Actos médicos

	Total 2019	Total 2018	Variación acum.	
			Variación ano	% variac.
CIRURXÍA MENOR	73	73	0	0,00
DEMANDA	21.672	21.841	-169	-0,77
ECOGRAFÍA	0	0	0	0,00
FOTODERMATOSCOPIA	0	0	0	0,00
MONITORIZACIÓN DE PRESIÓN ARTERIAL	0	1	-1	-100,00
PROGRAMA DE CRÓNICOS	0	0	0	0,00
PROGRAMADA	14	1	13	1.300,00
RENOVACIÓN DE PRESCRIPCIÓN FARMACÉUTICA	8.489	8.155	334	4,10
RETINOGRAFÍA	1	0	1	0,00
SCREENING DE CANCRO COLORRECTAL	44	21	23	109,52
SEGUIMIENTO DE ANTICOAGULACIÓN	339	215	124	57,67
VALORACIÓN DE HISTORIA CLÍNICA	173	201	-28	-13,93
VALORACIÓN DE RETINOGRAFÍA	0	2	-2	-100,00
<b>Total</b>	<b>30.805</b>	<b>30.510</b>	<b>295</b>	<b>0,97</b>

2.2.- Actos médicos, segundo modo de atención

	Total 2019	Total 2018	Variación acum.	
			Variación ano	% variac.
AUSENTE	173	203	-30	-14,78
PRESENCIAL EN CENTRO	29.228	28.683	545	1,90
PRESENCIAL EN DOMICILIO	218	310	-92	-29,68
TELÉFONO	1.186	1.309	-123	-9,40
VÍA PÚBLICA	0	5	-5	-100,00
<b>Total</b>	<b>30.805</b>	<b>30.510</b>	<b>295</b>	<b>0,97</b>

2.3.- Citas reasignadas doutros profesionais

	Total 2019	Total 2018	Variación acum.	
			Variación ano	% variac.
CITAS REASIGNADAS	1.506	1.766	-260	-14,72

2.4.- Continuidade asistencial

2.4.1.- Teleconsultas

	Total 2019	Total 2018	Variación acum.	
			Variación ano	% variac.
ALERGOLOXIA	0	1	-1	-100,00
ANESTESIOLOXIA E REANIMACION	1	0	1	0,00
CARDIOLOXIA	18	16	2	12,50
CIRURXÍA XERAL E DIXESTIVA	4	2	2	100,00
DERMATOLOXIA	74	66	8	12,12
DIXESTIVO	82	77	5	6,49
ENDOCRINOLOXIA	55	69	-14	-20,29
HOSPITALIZACION A DOMICILIO	1	0	1	0,00
MEDICINA INTERNA	16	14	2	14,29
MEDICINA PREVENTIVA	0	0	0	0,00
NEFROLOXIA	8	4	4	100,00
NEUMOLOXIA	4	2	2	100,00
NEUROLOXIA	3	1	2	200,00
OBSTETRICIA	0	1	-1	-100,00
OFTALMOLOXIA	106	65	41	63,08
PEDIATRIA	2	3	-1	-33,33
PSIQUIATRIA	18	14	4	28,57
RADIODIAGNOSTICO	11	0	11	0,00
REUMATOLOXIA	3	1	2	200,00
TRAUMATOLOXIA	1	0	1	0,00
XINECOLOXIA	4	8	-4	-50,00
<b>Total</b>	<b>411</b>	<b>344</b>	<b>67</b>	<b>19,48</b>

## 2.5.- Derivaci3n a Atenci3n Especializada

	Total 2019	Total 2018	Variaci3n acum.	
			Variaci3n ano	% variac.
ALG	40	36	4	11,11
ANR	31	41	-10	-24,39
CAR	48	47	1	2,13
CGD	114	107	7	6,54
DER	184	213	-29	-13,62
DIG	16	8	8	100,00
END	30	20	10	50,00
GIN	211	135	76	56,30
HEM	14	11	3	27,27
MIR	36	26	10	38,46
MPR	0	4	-4	-100,00
NEF	1	0	1	0,00
NFL	3	4	-1	-25,00
NML	26	30	-4	-13,33
NRL	62	70	-8	-11,43
OBS	33	41	-8	-19,51
OFT	158	144	14	9,72
ONC	12	5	7	140,00
ORL	120	134	-14	-10,45
PED	27	34	-7	-20,59
PSQ	203	177	26	14,69
RAD	838	926	-88	-9,50
REH	83	60	23	38,33
REU	52	50	2	4,00
TRA	222	264	-42	-15,91
URO	63	74	-11	-14,86
<b>Total</b>	<b>2.627</b>	<b>2.661</b>	<b>-34</b>	<b>-1,28</b>

### 3.- Enfermaría

#### 3.1.- Actos de enfermaría

	Total 2019	Total 2018	Variación acum.	
			Variación ano	% variac.
CIRURXÍA MENOR	32	30	2	6,67
CONTROL DE GLICEMIA	29	5	24	480,00
DEMANDA	3.392	2.935	457	15,57
ELECTROCARDIOGRAMA (ECG)	184	220	-36	-16,36
MONITORIZACIÓN DE PRESIÓN ARTERIAL	161	142	19	13,38
PREVENCIÓN E SEGUIMIENTO DO PÉ DIABÉTICO	1	3	-2	-66,67
PROGRAMA DO NENO SAN	517	533	-16	-3,00
PROGRAMA DO TABACO	0	0	0	0,00
PROGRAMA VACINACIÓN GRIPE	169	73	96	131,51
PROGRAMADA	7.069	7.102	-33	-0,46
REALIZACIÓN DE ESPIROMETRÍA	31	13	18	138,46
SCREENING DE CANCRO COLORRECTAL	43	23	20	86,96
SEGUIMIENTO DE ANTICOAGULACIÓN	2.486	2.490	-4	-0,16
TOMA DE MOSTRAS	4.309	3.833	476	12,42
TRIAXE EN ATENCIÓN PRIMARIA	14	16	-2	-12,50
VACINACIÓN GRIPE	1.469	1.416	53	3,74
VACINAS	437	351	86	24,50
VALORACIÓN DE HISTORIA CLÍNICA	353	303	50	16,50
<b>Total</b>	<b>20.696</b>	<b>19.488</b>	<b>1.208</b>	<b>6,20</b>

#### 3.2.- Actos de enfermaría, segundo modo de atención

	Total 2019	Total 2018	Variación acum.	
			Variación ano	% variac.
AUSENTE	353	303	50	16,50
PRESENCIAL EN CENTRO	18.343	17.196	1.147	6,67
PRESENCIAL EN DOMICILIO	1.337	1.442	-105	-7,28
TELEFONO	663	541	122	22,55
VIA PÚBLICA	0	6	-6	-100,00
<b>Total</b>	<b>20.696</b>	<b>19.488</b>	<b>1.208</b>	<b>6,20</b>

#### 3.3.- Citas reasignadas doutros profesionais

	Total 2019	Total 2018	Variación acum.	
			Variación ano	% variac.
CITAS REASIGNADAS	8	1	7	700,00

### 3.4.- Citas Conecta 72

	Total 2019	Total 2018	Variación acum.	
			Variación ano	% variac.
Conecta 72	415	406	9	2,22

### 3.5.- Actos matronas

	Total 2019	Total 2018	Variación acum.	
			Variación ano	% variac.
ABORDAXE DE DISFUNCIONS DE SOLO PELVIANO	20	5	15	300,00
ACTIVIDADE GRUPAL	0	6	-6	-100,00
CITOLOXÍA	51	22	29	131,82
DEMANDA	1.127	1.151	-24	-2,09
PREPARACIÓN O PARTO	152	312	-160	-51,28
PRIMEIRA CONSULTA DA EMBARAZADA	26	31	-5	-16,13
PROGRAMA DA MULLER	4	1	3	300,00
PROGRAMADA	496	593	-97	-16,36
VACINACIÓN GRIPE	4	0	4	0,00
VALORACIÓN DE HISTORIA CLÍNICA	101	0	101	0,00
<b>Total</b>	<b>1.981</b>	<b>2.121</b>	<b>-140</b>	<b>-6,60</b>

### 3.6.- Actos matrona, segundo modo de atención

	Total 2019	Total 2018	Variación acum.	
			Variación ano	% variac.
AUSENTE	101	0	101	0,00
PRESENCIAL EN CENTRO	1.535	1.697	-162	-9,55
PRESENCIAL EN DOMICILIO	0	0	0	0,00
TELEFONO	345	424	-79	-18,63
<b>Total</b>	<b>1.981</b>	<b>2.121</b>	<b>-140</b>	<b>-6,60</b>

## 4.- Pediatría

### 4.1.- Actos pediatría

	Total 2019	Total 2018	Variación acum.	
			Variación ano	% variac.
CIRURXÍA MENOR	0	0	0	0,00
DEMANDA	2.653	3.026	-373	-12,33
PROGRAMA DO NENO SAN	519	531	-12	-2,26
PROGRAMADA	75	121	-46	-38,02
RENOVACIÓN DE PRESCRICIÓN FARMACÉUTICA	144	157	-13	-8,28
<b>Total</b>	<b>3.391</b>	<b>3.835</b>	<b>-444</b>	<b>-11,58</b>

4.2.- Actos pediatría, segundo modo de atención

	Total 2019	Total 2018	Variación acum.	
			Variación ano	% variac.
PRESENCIAL EN CENTRO	3.127	3.408	-281	-8,25
TELEFONO	264	427	-163	-38,17
<b>Total</b>	<b>3.391</b>	<b>3.835</b>	<b>-444</b>	<b>-11,58</b>

5.- Modo de cita

	Total 2019	Total 2018	Variación acum.	
			Variación ano	% variac.
Cita Internet	5.101	5.072	29	0,57
Conecta 72	438	433	5	1,15
Consulta	4.616	4.687	-71	-1,51
Contact Center	272	406	-134	-33,00
IVR	527	585	-58	-9,91
Mostrador	43.227	41.810	1.417	3,39
Screening CR	24	34	-10	-29,41
Teléfono	2.668	2.927	-259	-8,85
<b>Total</b>	<b>56.873</b>	<b>55.954</b>	<b>919</b>	<b>1,64</b>

MEDICINA DE FAMILIA

INDICADORES

Frecuentación	7,07
Consultas / profesionais/ día	41,24
C. enfermidade / profesionais / día	29,01
Demanda maiores de 65 años	40,17 %

PEDIATRÍA

INDICADORES

Frecuentación	5,98
Consultas / profesionais/ día	13,62
C. enfermidade / profesionais / día	10,65

EOXI FERROL. Actividade Centros de Saúde  
**AS PONTES DE GARCÍA RODRÍGUEZ**  
 Concello das Pontes de García Rodríguez

**RECURSOS HUMANOS**

ATS/DUE:	8
Aux. administrativos:	1
Celadores:	1
Farmacéutico:(*)	1
Fisioterapeutas:	2
Hixienistas dentais:	1
Matronas:	1
Médicos:	8
Odontólogos:	1
Pediatras:	1
PSX:	4
TCAE:	1

(\*) martes e xoves

**ACTIVIDADE ASISTENCIAL**

1.- Tarxetas sanitarias por idade

Grupo de Idade	Decembro 2019	Decembro 2018	Variación Decembro	% variac.
00-14	1.088	1.100	-12	-1,09
15-64	6.589	6.812	-223	-3,27
>=65	2.620	2.563	57	2,22
<b>Total</b>	<b>10.297</b>	<b>10.475</b>	<b>-178</b>	<b>-1,70</b>

2.- Médico de familia

2.1.- Actos médicos

	Total 2019	Total 2018	Variación acum.	
			Variación ano	% variac.
CIRURXÍA MENOR	200	166	34	20,48
CITOLOXÍA	0	1	-1	-100,00
CONSULTA DE REFERENTE DE PALIATIVOS	0	1	-1	-100,00
DEMANDA	46.160	47.073	-913	-1,94
ECOGRAFÍA	105	105	0	0,00
FOTODERMATOSCOPIA	14	6	8	133,33
MONITORIZACIÓN DE PRESIÓN ARTERIAL	3	0	3	0,00
PROGRAMA DE CRÓNICOS	0	2	-2	-100,00
PROGRAMA DO TABACO	1	2	-1	-50,00
PROGRAMADA	331	418	-87	-20,81
RENOVACIÓN DE PRESCRIPCIÓN FARMACÉUTICA	11.345	11.548	-203	-1,76
RETINOGRAFÍA	2	2	0	0,00
SCREENING DE CANCRO COLORRECTAL	54	87	-33	-37,93
SEGUIMIENTO DE ANTICOAGULACIÓN	2	3	-1	-33,33
VALORACIÓN DE ESPIROMETRÍA	41	20	21	105,00
VALORACIÓN DE HISTORIA CLÍNICA	10	13	-3	-23,08
VALORACIÓN DE RETINOGRAFÍA	427	388	39	10,05
<b>Total</b>	<b>58.695</b>	<b>59.835</b>	<b>-1.140</b>	<b>-1,91</b>

2.2.- Actos médicos, segundo modo de atención

	Total 2019	Total 2018	Variación acum.	
			Variación ano	% variac.
AUSENTE	467	411	56	13,63
PRESENCIAL EN CENTRO	49.103	50.645	-1.542	-3,04
PRESENCIAL EN DOMICILIO	313	411	-98	-23,84
TELÉFONO	8.812	8.366	446	5,33
VÍA PÚBLICA	0	2	-2	-100,00
<b>Total</b>	<b>58.695</b>	<b>59.835</b>	<b>-1.140</b>	<b>-1,91</b>

2.3.- Citas reasignadas doutros profesionais

	Total 2019	Total 2018	Variación acum.	
			Variación ano	% variac.
CITAS REASIGNADAS	3.664	2.777	887	31,94

2.4.- Continuidade asistencial

2.4.1.- Teleconsultas

	Total 2019	Total 2018	Variación acum.	
			Variación ano	% variac.
ALERGOLOXÍA	0	1	-1	-100,00
ANESTESIOLOXÍA E REANIMACIÓN	0	2	-2	-100,00
CARDIOLOXÍA	61	64	-3	-4,69
CIRURXÍA XERAL E DIXESTIVA	1	10	-9	-90,00
DERMATOLOXÍA	183	173	10	5,78
DIXESTIVO	126	182	-56	-30,77
ENDOCRINOLOXÍA	198	199	-1	-0,50
MEDICINA INTERNA	15	22	-7	-31,82
NEFROLOXÍA	14	28	-14	-50,00
NEUMOLOXÍA	11	11	0	0,00
NEUROLOXÍA	20	24	-4	-16,67
OBSTETRICIA	1	3	-2	-66,67
OFTALMOLOXÍA	376	468	-92	-19,66
PEDIATRÍA	15	5	10	200,00
PSIQUIATRÍA	33	16	17	106,25
RADIODIAGNÓSTICO	28	3	25	833,33
REUMATOLOXÍA	21	25	-4	-16,00
TRAUMATOLOXIA	1	0	1	0,00
XINECOLOXÍA	14	20	-6	-30,00
<b>Total</b>	<b>1.118</b>	<b>1.256</b>	<b>-138</b>	<b>-10,99</b>

## 2.5.- Derivaci3n a Atenci3n Especializada

	Total 2019	Total 2018	Variaci3n acum.	
			Variaci3n ano	% variac.
ALG	68	99	-31	-31,31
ANR	77	64	13	20,31
CAR	102	160	-58	-36,25
CGD	223	268	-45	-16,79
DER	320	420	-100	-23,81
DIG	19	33	-14	-42,42
END	31	47	-16	-34,04
GIN	306	217	89	41,01
HEM	33	48	-15	-31,25
MIR	85	149	-64	-42,95
MPR	2	3	-1	-33,33
NEF	0	2	-2	-100,00
NFL	79	73	6	8,22
NML	45	82	-37	-45,12
NRL	108	168	-60	-35,71
OBS	86	70	16	22,86
OFT	403	472	-69	-14,62
ONC	7	23	-16	-69,57
ORL	250	277	-27	-9,75
PED	88	90	-2	-2,22
PSQ	236	272	-36	-13,24
RAD	1.915	2.189	-274	-12,52
REH	410	716	-306	-42,74
REU	124	141	-17	-12,06
TRA	483	501	-18	-3,59
URO	114	134	-20	-14,93
<b>Total</b>	<b>5.614</b>	<b>6.718</b>	<b>-1.104</b>	<b>-16,43</b>

### 3.- Enfermaría

#### 3.1.- Actos de enfermaría

	Total 2019	Total 2018	Variación acum.	
			Variación ano	% variac.
ACTIVIDADE GRUPAL	1	6	-5	-83,33
ADMINISTRACIÓN DE METOTREXATE	5	7	-2	-28,57
CIRURXÍA MENOR	2	7	-5	-71,43
CONSULTA DE REFERENTE DE PALIATIVOS	1	1	0	0,00
CONTROL DE GLICEMIA	89	74	15	20,27
DEMANDA	9.651	9.730	-79	-0,81
DOPPLER	22	0	22	0,00
EDUCACIÓN PARA A SAÚDE	7	0	7	0,00
ELECTROCARDIOGRAMA (ECG)	666	717	-51	-7,11
MONITORIZACIÓN DE PRESIÓN ARTERIAL	200	266	-66	-24,81
PREVENCIÓN E SEGUIMIENTO DO PÉ DIABÉTICO	32	0	32	0,00
PROGRAMA DE CRÓNICOS	5	0	5	0,00
PROGRAMA DO NENO SAN	1.012	1.004	8	0,80
PROGRAMA VACINACIÓN GRIPE	2	7	-5	-71,43
PROGRAMADA	11.476	12.147	-671	-5,52
REALIZACIÓN DE ESPIROMETRÍA	190	191	-1	-0,52
RETINOGRAFÍA	701	721	-20	-2,77
SCREENING DE CANCRO COLORRECTAL	55	88	-33	-37,50
SEGUIMIENTO DE ANTICOAGULACIÓN	283	158	125	79,11
SEGUIMIENTO DE ASISTENCIA COMPARTIDA	1	0	1	0,00
TOMA DE MOSTRAS	9.964	9.569	395	4,13
TRIAXE EN ATENCIÓN PRIMARIA	2	0	2	0,00
VACINACIÓN GRIPE	2.303	2.130	173	8,12
VACINAS	640	598	42	7,02
VALORACIÓN DE HISTORIA CLÍNICA	300	23	277	1.204,35
<b>Total</b>	<b>37.610</b>	<b>37.444</b>	<b>166</b>	<b>0,44</b>

#### 3.2.- Actos de enfermaría, segundo modo de atención

	Total 2019	Total 2018	Variación acum.	
			Variación ano	% variac.
AUSENTE	301	24	277	1.154,17
PRESENCIAL EN CENTRO	33.968	34.110	-142	-0,42
PRESENCIAL EN DOMICILIO	2.131	2.257	-126	-5,58
TELÉFONO	1.210	1.052	158	15,02
VÍA PÚBLICA	0	1	-1	-100,00
<b>Total</b>	<b>37.610</b>	<b>37.444</b>	<b>166</b>	<b>0,44</b>

#### 3.3.- Citas reasignadas doutros profesionais

	Total 2019	Total 2018	Variación acum.	
			Variación ano	% variac.
CITAS REASIGNADAS	0	0	0	0,00

### 3.4.- Citas Conecta 72

	Total 2019	Total 2018	Variación acum.	
			Variación ano	% variac.
Conecta 72	738	679	59	8,69

### 3.5.- Actos matronas

	Total 2019	Total 2018	Variación acum.	
			Variación ano	% variac.
ABORDAXE DE DISFUNCIÓNS DE SOLO PELVIANO	0	3	-3	-100,00
CITOLOXÍA	251	299	-48	-16,05
DEMANDA	1.631	1.259	372	29,55
PREPARACIÓN O PARTO	186	244	-58	-23,77
PRIMEIRA CONSULTA DA EMBARAZADA	118	73	45	61,64
PROGRAMA DA MULLER	5	141	-136	-96,45
PROGRAMADA	870	555	315	56,76
VACINACIÓN GRIPE	32	0	32	0,00
<b>Total</b>	<b>3.093</b>	<b>2.574</b>	<b>519</b>	<b>20,16</b>

### 3.6.- Actos matrona, segundo modo de atención

	Total 2019	Total 2018	Variación acum.	
			Variación ano	% variac.
PRESENCIAL EN CENTRO	2.284	2.043	241	11,80
PRESENCIAL EN DOMICILIO	5	1	4	400,00
TELÉFONO	804	530	274	51,70
<b>Total</b>	<b>3.093</b>	<b>2.574</b>	<b>519</b>	<b>20,16</b>

## 4.- Pediatría

### 4.1.- Actos pediatría

	Total 2019	Total 2018	Variación acum.	
			Variación ano	% variac.
CIRURXÍA MENOR	5	1	4	400,00
DEMANDA	5.400	5.835	-435	-7,46
ECOGRAFÍA	0	0	0	0,00
PROGRAMA DO NENO SAN	1.134	1.159	-25	-2,16
PROGRAMADA	512	345	167	48,41
RENOVACIÓN DE PRESCRIPCIÓN FARMACÉUTICA	72	49	23	46,94
<b>Total</b>	<b>7.123</b>	<b>7.389</b>	<b>-266</b>	<b>-3,60</b>

### 4.2.- Actos pediatría, segundo modo de atención

	Total 2019	Total 2018	Variación acum.	
			Variación ano	% variac.
PRESENCIAL EN CENTRO	6.037	6.644	-607	-9,14
TELÉFONO	1.085	741	344	46,42
VÍA PÚBLICA	1	4	-3	-75,00
<b>Total</b>	<b>7.123</b>	<b>7.389</b>	<b>-266</b>	<b>-3,60</b>

5.- Odontoloxía

5.1.- Actos odontoloxía

	Total 2019	Total 2018	Variación acum.	
			Variación ano	% variac.
CIRURXÍA MENOR	434	45	389	864,44
DEMANDA	1.390	1.748	-358	-20,48
OBTURACIÓN	51	115	-64	-55,65
PRIMEIRA CONSULTA DA EMBARAZADA	56	50	6	12,00
PRIMEIRA CONSULTA DO NENO	80	89	-9	-10,11
PROGRAMADA	124	116	8	6,90
REVISIÓN DA EMBARAZADA	35	20	15	75,00
REVISIÓN DO NENO	449	561	-112	-19,96
SELADO	0	2	-2	-100,00
TARTRECTOMIA	1	0	1	0,00
<b>Total</b>	<b>2.620</b>	<b>2.746</b>	<b>-126</b>	<b>-4,59</b>

5.2.- Actos odontoloxía, segundo modo de atención

	Total 2019	Total 2018	Variación acum.	
			Variación ano	% variac.
PRESENCIAL EN CENTRO	2.601	2.727	-126	-4,62
TELÉFONO	19	19	0	0,00
<b>Total</b>	<b>2.620</b>	<b>2.746</b>	<b>-126</b>	<b>-4,59</b>

6.- Hixiene bucodental

6.1.- Actos hixiene bucodental

	Total 2019	Total 2018	Variación acum.	
			Variación ano	% variac.
DEMANDA	49	29	20	68,97
EDUCACIÓN EN SAÚDE BUCODENTAL	262	124	138	111,29
SELADO	203	221	-18	-8,14
TARTRECTOMÍA	174	99	75	75,76
<b>Total</b>	<b>688</b>	<b>473</b>	<b>215</b>	<b>45,45</b>

6.2.- Actos hixiene bucodental, segundo modo de atención

	Total 2019	Total 2018	Variación acum.	
			Variación ano	% variac.
PRESENCIAL EN CENTRO	681	473	208	43,97
TELÉFONO	7	0	7	0,00
<b>Total</b>	<b>688</b>	<b>473</b>	<b>215</b>	<b>45,45</b>

## 7.- Farmacia

### 7.1.- Actos farmacia

	Total 2019	Total 2018	Variación acum.	
			Variación año	% variac.
DEMANDA	2.526	2.316	210	9,07
PROGRAMA DE CRÓNICOS	3	30	-27	-90,00
PROGRAMADA	242	111	131	118,02
<b>Total</b>	<b>2.771</b>	<b>2.457</b>	<b>314</b>	<b>12,78</b>

### 7.2.- Actos farmacia, segundo modo de atención

	Total 2019	Total 2018	Variación acum.	
			Variación año	% variac.
AUSENTE	130	60	70	116,67
PRESENCIAL EN CENTRO	2.536	2.250	286	12,71
TELEFONO	105	147	-42	-28,57
<b>Total</b>	<b>2.771</b>	<b>2.457</b>	<b>314</b>	<b>12,78</b>

## 8.- Modo de cita

	Total 2019	Total 2018	Variación acum.	
			Variación año	% variac.
Cita Internet	17.343	16.020	1.323	8,26
Conecta 72	797	714	83	11,62
Consulta	18.677	20.936	-2.259	-10,79
Contact Center	952	940	12	1,28
IVR	1.316	1.496	-180	-12,03
Mostrador	70.188	64.650	5.538	8,57
Screening CR	88	156	-68	-43,59
Teléfono	3.239	8.006	-4.767	-59,54
<b>Total</b>	<b>112.600</b>	<b>112.918</b>	<b>-318</b>	<b>-0,28</b>

## MEDICINA DE FAMILIA

### INDICADORES

Frecuentación	6,37
Consultas / profesionais/ día	29,47
C. enfermedad / profesionais / día	23,17
Demanda maiores de 65 años	37,71 %

## PEDIATRÍA

### INDICADORES

Frecuentación	6,55
Consultas / profesionais/ día	28,61
C. enfermedad / profesionais / día	21,69

## ODONTOLOXÍA EN AP

### INDICADORES

Frecuentación	0,25
Consultas / día	10,52
Consultas / profesionais / día	10,52

EOXI FERROL. Actividade Centros de Saúde

**AS SOMOZAS**

Concello das Somozas

RECURSOS HUMANOS	
ATS/DUE:	1
Médicos:	1
Pediatras: (*)	1
PSX	1

(\*) As consultas de pediatría lévanse a cabo diariamente no C.S. de San Sadurniño e no C.S. das Somozas

San Sadurniño: 5 días / semana Horario: 8.00 h - 15.00 h (luns e venres)  
8.00 h - 12.00 h (martes, mércores e xoves)

As Somozas: 1 día / semana Horario: 12.30 h - 15.00 h (mércores)

ACTIVIDADE ASISTENCIAL

1.- Tarxetas sanitarias por idade

Grupo de Idade	Decembro 2019	Decembro 2018	Variación Decembro	% variac.
00-14	15	19	-4	-21,05
15-64	633	643	-10	-1,56
>=65	318	309	9	2,91
<b>Total</b>	<b>966</b>	<b>971</b>	<b>-5</b>	<b>-0,51</b>

2.- Médico de familia

2.1.- Actos médicos

	Total 2019	Total 2018	Variación acum.	
			Variación ano	% variac.
DEMANDA	5.171	4.896	275	5,62
MONITORIZACIÓN DE PRESIÓN ARTERIAL	0	0	0	0,00
PROGRAMADA	3	1	2	200,00
RENOVACIÓN DE PRESCRICIÓN FARMACÉUTICA	1.214	1.191	23	1,93
SCREENING DE CANCRO COLORRECTAL	3	6	-3	-50,00
SEGUIMIENTO DE ANTICOAGULACIÓN	18	6	12	200,00
VALORACIÓN DE HISTORIA CLÍNICA	5	0	5	0,00
VALORACIÓN DE RETINOGRAFÍA	0	1	-1	-100,00
<b>Total</b>	<b>6.414</b>	<b>6.101</b>	<b>313</b>	<b>5,13</b>

## 2.2.- Actos médicos, segundo modo de atención

	Total 2019	Total 2018	Variación acum.	
			Variación ano	% variac.
AUSENTE	5	1	4	400,00
PRESENCIAL EN CENTRO	4.585	4.468	117	2,62
PRESENCIAL EN DOMICILIO	165	113	52	46,02
TELÉFONO	1.659	1.519	140	9,22
<b>Total</b>	<b>6.414</b>	<b>6.101</b>	<b>313</b>	<b>5,13</b>

## 2.3.- Citas reasignadas doutros profesionais

	Total 2019	Total 2018	Variación acum.	
			Variación ano	% variac.
CITAS REASIGNADAS	0	0	0	0,00

## 2.4.- Continuidade asistencial

### 2.4.1.- Teleconsultas

	Total 2019	Total 2018	Variación acum.	
			Variación ano	% variac.
ALERGOLOXÍA	0	0	0	0,00
CARDIOLOXÍA	3	2	1	50,00
CIRURXÍA XERAL E DIXESTIVA	1	0	1	0,00
DERMATOLOXÍA	14	10	4	40,00
DIXESTIVO	4	4	0	0,00
ENDOCRINOLOXÍA	6	6	0	0,00
MEDICINA INTERNA	1	2	-1	-50,00
NEFROLOXÍA	2	1	1	100,00
NEUMOLOXÍA	1	1	0	0,00
NEUROLOXÍA	0	2	-2	-100,00
OFTALMOLOXÍA	20	27	-7	-25,93
PEDIATRÍA	0	0	0	0,00
PSIQUIATRÍA	0	2	-2	-100,00
<b>Total</b>	<b>52</b>	<b>57</b>	<b>-5</b>	<b>-8,77</b>

2.5.- Derivacións a Atención Especializada

	Total 2019	Total 2018	Variación acum.	
			Variación ano	% variac.
ALG	6	8	-2	-25,00
ANR	0	1	-1	-100,00
CAR	14	7	7	100,00
CGD	33	26	7	26,92
DER	21	32	-11	-34,38
DIG	0	1	-1	-100,00
END	2	1	1	100,00
GIN	20	12	8	66,67
HEM	2	1	1	100,00
MIR	8	2	6	300,00
MPR	0	1	-1	-100,00
NFL	1	1	0	0,00
NML	0	4	-4	-100,00
NRL	10	6	4	66,67
OFT	27	23	4	17,39
ONC	3	0	3	0,00
ORL	18	15	3	20,00
PED	0	2	-2	-100,00
PSQ	24	28	-4	-14,29
RAD	136	113	23	20,35
REH	8	36	-28	-77,78
REU	7	3	4	133,33
TRA	34	43	-9	-20,93
URO	12	6	6	100,00
<b>Total</b>	<b>386</b>	<b>372</b>	<b>14</b>	<b>3,76</b>

### 3.- Enfermería

#### 3.1.- Actos de enfermería

	Total 2019	Total 2018	Variación acum.	
			Variación ano	% variac.
ADMINISTRACIÓN DE METOTREXATE	0	0	0	0,00
CONTROL DE GLICEMIA	0	0	0	0,00
DEMANDA	1.367	1.040	327	31,44
ELECTROCARDIOGRAMA (ECG)	125	139	-14	-10,07
MONITORIZACIÓN DE PRESIÓN ARTERIAL	2	2	0	0,00
PROGRAMA DO NENO SAN	3	49	-46	-93,88
PROGRAMA VACINACIÓN GRIPE	0	0	0	0,00
PROGRAMADA	1.293	1.271	22	1,73
REALIZACIÓN DE ESPIROMETRÍA	0	1	-1	-100,00
SCREENING DE CANCRO COLORRECTAL	3	6	-3	-50,00
SEGUIMIENTO DE ANTICOAGULACIÓN	443	441	2	0,45
TOMA DE MOSTRAS	1.006	949	57	6,01
VACINACIÓN GRIPE	305	299	6	2,01
VACINAS	36	31	5	16,13
<b>Total</b>	<b>4.583</b>	<b>4.228</b>	<b>355</b>	<b>8,40</b>

#### 3.2.- Actos de enfermería, segundo modo de atención

	Total 2019	Total 2018	Variación acum.	
			Variación ano	% variac.
PRESENCIAL EN CENTRO	4.119	3.874	245	6,32
PRESENCIAL EN DOMICILIO	358	263	95	36,12
TELÉFONO	106	91	15	16,48
<b>Total</b>	<b>4.583</b>	<b>4.228</b>	<b>355</b>	<b>8,40</b>

#### 3.3.- Citas reasignadas doutros profesionais

	Total 2019	Total 2018	Variación acum.	
			Variación ano	% variac.
CITAS REASIGNADAS	0	0	0	0,00

#### 3.4.- Citas Conecta 72

	Total 2019	Total 2018	Variación acum.	
			Variación ano	% variac.
Conecta 72	98	89	9	10,11

#### 4.- Pediatría

##### 4.1.- Actos pediatría

	Total 2019	Total 2018	Variación acum.	
			Variación ano	% variac.
DEMANDA	6	163	-157	-96,32
PROGRAMA DO NENO SAN PROGRAMADA	2	52	-50	-96,15
RENOVACIÓN DE PRESCRIPCIÓN FARMACÉUTICA	0	0	0	0,00
	0	5	-5	-100,00
<b>Total</b>	<b>8</b>	<b>220</b>	<b>-212</b>	<b>-96,36</b>

##### 4.2.- Actos pediatría, segundo modo de atención

	Total 2019	Total 2018	Variación acum.	
			Variación ano	% variac.
PRESENCIAL EN CENTRO	7	187	-180	-96,26
TELÉFONO	1	33	-32	-96,97
<b>Total</b>	<b>8</b>	<b>220</b>	<b>-212</b>	<b>-96,36</b>

##### 5.- Modo de cita

	Total 2019	Total 2018	Variación acum.	
			Variación ano	% variac.
Cita Internet	579	460	119	25,87
Conecta 72	98	89	9	10,11
Consulta	170	154	16	10,39
Contact Center	9	11	-2	-18,18
IVR	28	41	-13	-31,71
Mostrador	7.264	6.891	373	5,41
Screening CR	6	12	-6	-50,00
Teléfono	2.851	2.891	-40	-1,38
<b>Total</b>	<b>11.005</b>	<b>10.549</b>	<b>456</b>	<b>4,32</b>

#### MEDICINA DE FAMILIA

##### INDICADORES

Frecuentación	6,74
Consultas / profesionais/ día	25,76
C. enfermidade / profesionais / día	20,77
Demanda maiores de 65 años	42,97 %

#### PEDIATRÍA

##### INDICADORES

Frecuentación	0,53
Consultas / profesionais/ día	0,16
C. enfermidade / profesionais / día	0,12

## BARQUEIRO (MAÑÓN)

Concello de Mañón

## RECURSOS HUMANOS

ATS/DUE:	1
Médicos:	1
Pediatras: (*)	1
PSX:	1
TCAE	1

(\*) O pediatra vai ao centro un día á semana: o xoves de 8.00 h - 15.00 h.

O resto da semana repártese entre Ortigueira e Cariño

Ortigueira: 4 días / semana Horario: 08.00 h-11.00 h (luns, martes, mércores e venres)

Cariño: 4 días / semana Horario: 12.00 h-15.00 h (luns, martes, mércores e venres)

## ACTIVIDADE ASISTENCIAL

## 1.- Tarxetas sanitarias por idade

Grupo de Idade	Decembro 2019	Decembro 2018	Variación Decembro	% variac.
15-64	642	647	-5	-0,77
>=65	450	453	-3	-0,66
<b>Total</b>	<b>1.092</b>	<b>1.100</b>	<b>-8</b>	<b>-0,73</b>

## 2.- Médico de familia

## 2.1.- Actos médicos

	Total 2019	Total 2018	Variación acum.	
			Variación ano	% variac.
DEMANDA	6.955	5.866	1.089	18,56
PROGRAMADA	25	14	11	78,57
RENOVACIÓN DE PRESCRIPCIÓN FARMACÉUTICA	2.693	2.602	91	3,50
SCREENING DE CANCRO COLORRECTAL	5	9	-4	-44,44
SEGUIMIENTO DE ANTICOAGULACIÓN	4	0	4	0,00
VALORACIÓN DE HISTORIA CLÍNICA	1	0	1	0,00
VALORACIÓN DE RETINOGRAFÍA	28	0	28	0,00
<b>Total</b>	<b>9.711</b>	<b>8.491</b>	<b>1.220</b>	<b>14,37</b>

## 2.2.- Actos médicos, segundo modo de atención

	Total 2019	Total 2018	Variación acum.	
			Variación ano	% variac.
AUSENTE	29	0	29	0,00
PRESENCIAL EN CENTRO	8.756	7.797	959	12,30
PRESENCIAL EN DOMICILIO	125	120	5	4,17
TELÉFONO	801	574	227	39,55
<b>Total</b>	<b>9.711</b>	<b>8.491</b>	<b>1.220</b>	<b>14,37</b>

## 2.3.- Citas reasignadas doutros profesionais

	Total 2019	Total 2018	Variación acum.	
			Variación ano	% variac.
CITAS REASIGNADAS	0	0	0	0,00

2.4.- Continuidade asistencial

2.4.1.- Teleconsultas

	Total 2019	Total 2018	Variación acum.	
			Variación ano	% variac.
ALERGOLOXÍA	0	0	0	0,00
ANESTESIOLOXÍA E REANIMACIÓN	1	1	0	0,00
CARDIOLOXÍA	34	5	29	580,00
CIRURXÍA XERAL E DIXESTIVA	1	1	0	0,00
DERMATOLOXÍA	120	49	71	144,90
DIXESTIVO	50	24	26	108,33
ENDOCRINOLOXÍA	48	21	27	128,57
MEDICINA INTERNA	4	2	2	100,00
NEFROLOXÍA	10	4	6	150,00
NEUMOLOXÍA	3	0	3	0,00
NEUROLOXÍA	1	1	0	0,00
OFTALMOLOXÍA	28	0	28	0,00
PEDIATRIA	1	0	1	0,00
PSIQUIATRÍA	6	1	5	500,00
RADIODIAGNÓSTICO	1	0	1	0,00
REUMATOLOXÍA	6	2	4	200,00
XINECOLOXÍA	0	1	-1	-100,00
<b>Total</b>	<b>314</b>	<b>112</b>	<b>202</b>	<b>180,36</b>

2.5.- Derivacións a Atención Especializada

	Total 2019	Total 2018	Variación acum.	
			Variación ano	% variac.
ALG	30	9	21	233,33
ANR	13	1	12	1.200,00
CAR	21	16	5	31,25
CGD	53	34	19	55,88
DER	81	40	41	102,50
DIG	10	6	4	66,67
END	4	4	0	0,00
GIN	14	9	5	55,56
HEM	19	7	12	171,43
MIR	4	4	0	0,00
MPR	3	0	3	0,00
NFL	4	3	1	33,33
NML	14	15	-1	-6,67
NRL	21	15	6	40,00
OFT	78	59	19	32,20
ORL	45	30	15	50,00
PED	8	8	0	0,00
PSQ	12	29	-17	-58,62
RAD	205	166	39	23,49
REH	92	72	20	27,78
REU	10	3	7	233,33
TRA	81	78	3	3,85
URO	26	10	16	160,00
<b>Total</b>	<b>848</b>	<b>618</b>	<b>230</b>	<b>37,22</b>

### 3.- Enfermaría

#### 3.1.- Actos de enfermaría

	Total 2019	Total 2018	Variación acum.	
			Variación ano	% variac.
ADMINISTRACIÓN DE METOTREXATE	34	0	34	0,00
CONTROL DE GLICEMIA	7	0	7	0,00
DEMANDA	1.273	1.443	-170	-11,78
DOPPLER	14	0	14	0,00
EDUCACIÓN PARA A SAÚDE	106	0	106	0,00
ELECTROCARDIOGRAMA (ECG)	211	63	148	234,92
MONITORIZACIÓN DE PRESIÓN ARTERIAL	295	183	112	61,20
PROGRAMA DO NENO SAN	67	107	-40	-37,38
PROGRAMA VACINACIÓN GRIPE	88	82	6	7,32
PROGRAMADA	1.118	588	530	90,14
REALIZACIÓN DE ESPIROMETRÍA	34	3	31	1.033,33
RETINOGRAFÍA	0	0	0	0,00
SCREENING DE CANCRO COLORRECTAL	5	9	-4	-44,44
SEGUIMIENTO DE ANTICOAGULACIÓN	855	851	4	0,47
TOMA DE MOSTRAS	1.374	1.121	253	22,57
TRIAXE EN ATENCIÓN PRIMARIA	17	0	17	0,00
VACINACIÓN GRIPE	433	362	71	19,61
VACINAS	160	73	87	119,18
VALORACIÓN DE HISTORIA CLÍNICA	274	0	274	0,00
<b>Total</b>	<b>6.365</b>	<b>4.885</b>	<b>1.480</b>	<b>30,30</b>

#### 3.2.- Actos de enfermaría, segundo modo de atención

	Total 2019	Total 2018	Variación acum.	
			Variación ano	% variac.
AUSENTE	274	0	274	0,00
PRESENCIAL EN CENTRO	5.570	4.539	1.031	22,71
PRESENCIAL EN DOMICILIO	272	154	118	76,62
TELÉFONO	249	192	57	29,69
<b>Total</b>	<b>6.365</b>	<b>4.885</b>	<b>1.480</b>	<b>30,30</b>

#### 3.3.- Citas reasignadas doutros profesionais

	Total 2019	Total 2018	Variación acum.	
			Variación ano	% variac.
CITAS REASIGNADAS	0	0	0	0,00

#### 3.4.- Citas Conecta 72

	Total 2019	Total 2018	Variación acum.	
			Variación ano	% variac.
Conecta 72	110	95	15	15,79

#### 4.- Pediatría

##### 4.1.- Actos pediatría

	Total 2019	Total 2018	Variación acum.	
			Variación ano	% variac.
DEMANDA	308	350	-42	-12,00
PROGRAMA DO NENO SAN PROGRAMADA	59	99	-40	-40,40
RENOVACIÓN DE PRESCRICIÓN FARMACÉUTICA	0	0	0	0,00
	12	21	-9	-42,86
<b>Total</b>	<b>379</b>	<b>470</b>	<b>-91</b>	<b>-19,36</b>

##### 4.2.- Actos pediatría, segundo modo de atención

	Total 2019	Total 2018	Variación acum.	
			Variación ano	% variac.
PRESENCIAL EN CENTRO	312	396	-84	-21,21
TELÉFONO	67	74	-7	-9,46
<b>Total</b>	<b>379</b>	<b>470</b>	<b>-91</b>	<b>-19,36</b>

##### 5.- Modo de cita

	Total 2019	Total 2018	Variación acum.	
			Variación ano	% variac.
Cita Internet	341	327	14	4,28
Conecta 72	110	95	15	15,79
Consulta	238	207	31	14,98
Contact Center	36	18	18	100,00
IVR	44	25	19	76,00
Mostrador	15.124	13.081	2.043	15,62
Screening CR	0	18	-18	-100,00
Teléfono	562	75	487	649,33
<b>Total</b>	<b>16.455</b>	<b>13.846</b>	<b>2.609</b>	<b>18,84</b>

#### MEDICINA DE FAMILIA

##### INDICADORES

Frecuentación	8,89
Consultas / profesionais/ día	39,00
C. enfermidade / profesionais / día	27,93
Demanda maiores de 65 años	48,08 %

#### PEDIATRÍA

##### INDICADORES

Frecuentación	4,36
Consultas / profesionais/ día	7,73
C. enfermidade / profesionais / día	6,29

**CABANAS**

Concello de Cabanas

**RECURSOS HUMANOS**

ATS/DUE:	2
Médicos:	2
Pediatras: (*)	0
PSX:	1

(\*) As consultas de pediatría lévanse a cabo diariamente no C.S. de Pontedeume

**ACTIVIDADE ASISTENCIAL**

## 1.- Tarxetas sanitarias por idade

Grupo de Idade	Decembro 2019	Decembro 2018	Variación Decembro	% variac.
15-64	1.413	1.484	-71	-4,78
>=65	893	892	1	0,11
<b>Total</b>	<b>2.306</b>	<b>2.376</b>	<b>-70</b>	<b>-2,95</b>

## 2.- Médico de familia

## 2.1.- Actos médicos

	Total 2019	Total 2018	Variación acum.	
			Variación ano	% variac.
CIRURXÍA MENOR	173	140	33	23,57
DEMANDA	11.714	12.018	-304	-2,53
FOTODERMATOSCOPIA	25	42	-17	-40,48
PROGRAMA DE CRÓNICOS	0	1	-1	-100,00
PROGRAMA DO TABACO	0	6	-6	-100,00
PROGRAMADA	406	369	37	10,03
REALIZACIÓN DE ESPIROMETRÍA	0	0	0	0,00
RENOVACIÓN DE PRESCRIPCIÓN FARMACÉUTICA	2.514	2.584	-70	-2,71
RETINOGRAFÍA	0	1	-1	-100,00
SCREENING DE CANCRO COLORRECTAL	18	14	4	28,57
SEGUIMIENTO DE ANTICOAGULACIÓN	104	120	-16	-13,33
VALORACIÓN DE ESPIROMETRÍA	26	27	-1	-3,70
VALORACIÓN DE HISTORIA CLÍNICA	96	4	92	2.300,00
VALORACIÓN DE RETINOGRAFÍA	54	39	15	38,46
<b>Total</b>	<b>15.130</b>	<b>15.365</b>	<b>-235</b>	<b>-1,53</b>

2.2.- Actos médicos, segundo modo de atención

	Total 2019	Total 2018	Variación acum.	
			Variación ano	% variac.
AUSENTE	176	70	106	151,43
PRESENCIAL EN CENTRO	13.345	13.800	-455	-3,30
PRESENCIAL EN DOMICILIO	119	137	-18	-13,14
TELÉFONO	1.490	1.358	132	9,72
VÍA PÚBLICA	0	0	0	0,00
<b>Total</b>	<b>15.130</b>	<b>15.365</b>	<b>-235</b>	<b>-1,53</b>

2.3.- Citas reasignadas doutros profesionais

	Total 2019	Total 2018	Variación acum.	
			Variación ano	% variac.
CITAS REASIGNADAS	320	315	5	1,59

2.4.- Continuidade asistencial

2.4.1.- Teleconsultas

	Total 2019	Total 2018	Variación acum.	
			Variación ano	% variac.
ALERGOLOXÍA	0	2	-2	-100,00
ANESTESIOLOXÍA E REANIMACIÓN	0	1	-1	-100,00
CARDIOLOXÍA	13	10	3	30,00
CIRURXÍA XERAL E DIXESTIVA	0	3	-3	-100,00
DERMATOLOXÍA	39	52	-13	-25,00
DIXESTIVO	45	38	7	18,42
ENDOCRINOLOXÍA	25	27	-2	-7,41
MEDICINA INTERNA	3	0	3	0,00
NEFROLOXÍA	3	5	-2	-40,00
NEUMOLOXÍA	4	1	3	300,00
NEUROLOXÍA	3	0	3	0,00
OBSTETRICIA	1	0	1	0,00
OFTALMOLOXÍA	51	33	18	54,55
RADIOLOGÍA	2	2	0	0,00
REUMATOLOXÍA	2	2	0	0,00
XINECOLOXÍA	2	1	1	100,00
<b>Total</b>	<b>193</b>	<b>177</b>	<b>16</b>	<b>9,04</b>

## 2.5.- Derivaci3n a Atenci3n Especializada

	Total 2019	Total 2018	Variaci3n acum.	
			Variaci3n ano	% variac.
ALG	15	38	-23	-60,53
ANR	10	10	0	0,00
CAR	37	27	10	37,04
CGD	74	50	24	48,00
DER	66	69	-3	-4,35
DIG	8	7	1	14,29
END	6	5	1	20,00
GIN	50	52	-2	-3,85
HEM	5	13	-8	-61,54
MIR	15	11	4	36,36
MPR	0	1	-1	-100,00
NFL	16	17	-1	-5,88
NML	15	25	-10	-40,00
NRL	30	22	8	36,36
OBS	13	7	6	85,71
OFT	96	99	-3	-3,03
ONC	2	2	0	0,00
ORL	65	59	6	10,17
PSQ	64	62	2	3,23
RAD	385	471	-86	-18,26
REH	203	190	13	6,84
REU	20	32	-12	-37,50
TRA	113	106	7	6,60
URO	15	37	-22	-59,46
<b>Total</b>	<b>1.323</b>	<b>1.412</b>	<b>-89</b>	<b>-6,30</b>

## 3.- Enfermaría

### 3.1.- Actos de enfermaría

	Total 2019	Total 2018	Variaci3n acum.	
			Variaci3n ano	% variac.
ACTIVIDADE GRUPAL	0	1	-1	-100,00
CIRURXÍA MENOR	14	74	-60	-81,08
CONTROL DE GLICEMIA	8	6	2	33,33
DEMANDA	2.294	2.113	181	8,57
EDUCACI3N PARA A SAÚDE	2	1	1	100,00
ELECTROCARDIOGRAMA (ECG)	89	71	18	25,35
MONITORIZACI3N DE PRESI3N ARTERIAL	12	0	12	0,00
PROGRAMADA	2.466	2.114	352	16,65
REALIZACI3N DE ESPIROMETRÍA	32	33	-1	-3,03
RETINOGRAFÍA	56	40	16	40,00
SCREENING DE CANCRO COLORRECTAL	18	14	4	28,57
SEGUIMIENTO DE ANTICOAGULACI3N	1.152	1.361	-209	-15,36
TOMA DE MOSTRAS	2.457	2.371	86	3,63
VACINACI3N GRIPE	526	496	30	6,05
VACINAS	101	56	45	80,36
VALORACI3N DE HISTORIA CLÍNICA	50	5	45	900,00
<b>Total</b>	<b>9.277</b>	<b>8.756</b>	<b>521</b>	<b>5,95</b>

3.2.- Actos de enfermaría, segundo modo de atención

	Total 2019	Total 2018	Variación acum.	
			Variación ano	% variac.
AUSENTE	50	5	45	900,00
PRESENCIAL EN CENTRO	8.154	7.862	292	3,71
PRESENCIAL EN DOMICILIO	813	683	130	19,03
TELÉFONO	260	206	54	26,21
VÍA PÚBLICA	0	0	0	0,00
<b>Total</b>	<b>9.277</b>	<b>8.756</b>	<b>521</b>	<b>5,95</b>

3.3.- Citas reasignadas doutros profesionais

	Total 2019	Total 2018	Variación acum.	
			Variación ano	% variac.
CITAS REASIGNADAS	11	32	-21	-65,63

3.4.- Citas Conecta 72

	Total 2019	Total 2018	Variación acum.	
			Variación ano	% variac.
Conecta 72	231	178	53	29,78

3.5.- Actos matronas

	Total 2019	Total 2018	Variación acum.	
			Variación ano	% variac.
ABORDAXE DE DISFUNCIÓNS DE SOLO PELVIANO	5	3	2	66,67
CITOLOXÍA	24	29	-5	-17,24
DEMANDA	146	158	-12	-7,59
PRIMEIRA CONSULTA DA EMBARAZADA	6	10	-4	-40,00
PROGRAMA DA MULLER	1	7	-6	-85,71
PROGRAMADA	204	289	-85	-29,41
<b>Total</b>	<b>386</b>	<b>496</b>	<b>-110</b>	<b>-22,18</b>

3.6.- Actos matrona, segundo modo de atención

	Total 2019	Total 2018	Variación acum.	
			Variación ano	% variac.
PRESENCIAL EN CENTRO	329	421	-92	-21,85
TELÉFONO	57	75	-18	-24,00
<b>Total</b>	<b>386</b>	<b>496</b>	<b>-110</b>	<b>-22,18</b>

#### 4.- Modo de cita

	Total 2019	Total 2018	Variación acum.	
			Variación ano	% variac.
Cita Internet	1.839	1.818	21	1,16
Conecta 72	232	180	52	28,89
Consulta	1.629	1.323	306	23,13
Contact Center	58	76	-18	-23,68
IVR	125	127	-2	-1,57
Mostrador	17.318	17.228	90	0,52
Screening CR	18	24	-6	-25,00
Teléfono	3.574	3.841	-267	-6,95
<b>Total</b>	<b>24.793</b>	<b>24.617</b>	<b>176</b>	<b>0,71</b>

#### MEDICINA DE FAMILIA

##### INDICADORES

Frecuentación	6,56
Consultas / profesionales/ día	30,38
C. enfermedad / profesionales / día	23,52
Demanda maiores de 65 años	46,42 %

EOXI FERROL. Actividade Centros de Saúde

**CARIÑO**

Concello de Cariño

RECURSOS HUMANOS	
ATS/DUE:	3
Farmacéutico: (**)	1
Médicos:	3
Pediatras: (*)	1
PSX:	2
TCAE	1

(\*) O pediatra vai ao centro luns, martes, mércores e venres de 12.00 h-15.00 h

O resto da semana repártese entre Ortigueira e Mañón

Ortigueira: 4 días / semana Horario: 8.00 h-11.00 h (luns, martes, mércores e venres)

O Barqueiro (Mañón): 1 día / semana Horario: 8.00 h-15.00 h (xoves)

(\*\*) mércores

ACTIVIDADE ASISTENCIAL

1.- Tarxetas sanitarias por idade

Grupo de Idade	Decembro 2019	Decembro 2018	Variación Decembro	% variac.
00-14	272	288	-16	-5,56
15-64	1.996	2.066	-70	-3,39
>=65	1.177	1.170	7	0,60
<b>Total</b>	<b>3.445</b>	<b>3.524</b>	<b>-79</b>	<b>-2,24</b>

2.- Médico de familia

2.1.- Actos médicos

	Total 2019	Total 2018	Variación acum.	
			Variación ano	% variac.
CIRURXÍA MENOR	12	30	-18	-60,00
DEMANDA	17.522	18.450	-928	-5,03
ECOGRAFÍA	9	3	6	200,00
FOTODERMATOSCOPIA	0	1	-1	-100,00
MONITORIZACIÓN DE PRESIÓN ARTERIAL	7	10	-3	-30,00
PROGRAMA DE CRÓNICOS	0	3	-3	-100,00
PROGRAMADA	107	100	7	7,00
RENOVACIÓN DE PRESCRICIÓN FARMACÉUTICA	5.301	5755	-454	-7,89
RETINOGRAFÍA	0	1	-1	-100,00
SCREENING DE CANCRO COLORRECTAL	12	22	-10	-45,45
VALORACIÓN DE ESPIROMETRÍA	0	1	-1	-100,00
VALORACIÓN DE HISTORIA CLÍNICA	35	15	20	133,33
VALORACIÓN DE RETINOGRAFÍA	1	0	1	0,00
<b>Total</b>	<b>23.006</b>	<b>24.391</b>	<b>-1.385</b>	<b>-5,68</b>

2.2.- Actos médicos, segundo modo de atención

	Total 2019	Total 2018	Variación acum.	
			Variación ano	% variac.
AUSENTE	36	16	20	125,00
PRESENCIAL EN CENTRO	21.472	22.607	-1.135	-5,02
PRESENCIAL EN DOMICILIO	133	216	-83	-38,43
TELÉFONO	1.365	1.552	-187	-12,05
VÍA PÚBLICA	0	0	0	0,00
<b>Total</b>	<b>23.006</b>	<b>24.391</b>	<b>-1.385</b>	<b>-5,68</b>

2.3.- Citas reasignadas doutros profesionais

	Total 2019	Total 2018	Variación acum.	
			Variación ano	% variac.
CITAS REASIGNADAS	653	855	-202	-23,63

2.4.- Continuidade asistencial

2.4.1.- Teleconsultas

	Total 2019	Total 2018	Variación acum.	
			Variación ano	% variac.
ALERGOLOXÍA	0	2	-2	-100,00
ANESTESIOLOXÍA E REANIMACIÓN	1	1	0	0,00
CARDIOLOXÍA	47	25	22	88,00
CIRURXÍA XERAL E DIXESTIVA	0	3	-3	-100,00
DERMATOLOXÍA	45	67	-22	-32,84
DIXESTIVO	71	64	7	10,94
ENDOCRINOLOXÍA	43	38	5	13,16
MEDICINA INTERNA	1	5	-4	-80,00
MEDICINA PREVENTIVA	0	0	0	0,00
NEFROLOXÍA	14	7	7	100,00
NEUMOLOXÍA	3	2	1	50,00
NEUROLOXÍA	1	4	-3	-75,00
OFTALMOLOXÍA	49	58	-9	-15,52
PEDIATRIA	3	0	3	0,00
PSIQUIATRÍA	17	5	12	240,00
RADIODIAGNÓSTICO	0	1	-1	-100,00
REUMATOLOXÍA	2	1	1	100,00
XINECOLOXÍA	1	5	-4	-80,00
<b>Total</b>	<b>298</b>	<b>288</b>	<b>10</b>	<b>3,47</b>

2.5.- Derivacións a Atención Especializada

	Total 2019	Total 2018	Variación acum.	
			Variación ano	% variac.
ALG	31	35	-4	-11,43
ANR	15	15	0	0,00
CAR	70	50	20	40,00
CGD	93	88	5	5,68
DER	150	143	7	4,90
DIG	11	8	3	37,50
DME	0	0	0	0,00
END	23	8	15	187,50
GIN	81	87	-6	-6,90
HEM	24	9	15	166,67
MIR	16	16	0	0,00
MPR	2	0	2	0,00
NFL	12	15	-3	-20,00
NML	21	15	6	40,00
NRL	48	55	-7	-12,73
OBS	14	14	0	0,00
OFT	138	145	-7	-4,83
ONC	4	2	2	100,00
ORL	114	84	30	35,71
PED	24	18	6	33,33
PSQ	73	86	-13	-15,12
RAD	754	991	-237	-23,92
REH	227	203	24	11,82
REU	42	34	8	23,53
TRA	178	193	-15	-7,77
URO	67	51	16	31,37
<b>Total</b>	<b>2.232</b>	<b>2.365</b>	<b>-133</b>	<b>-5,62</b>

### 3.- Enfermaría

#### 3.1.- Actos de enfermaría

	Total 2019	Total 2018	Variación acum.	
			Variación ano	% variac.
ACTIVIDADE GRUPAL	0	0	0	0,00
CONTROL DE GLICEMIA	0	2	-2	-100,00
DEMANDA	3.421	3.499	-78	-2,23
ELECTROCARDIOGRAMA (ECG)	687	561	126	22,46
MONITORIZACIÓN DE PRESIÓN ARTERIAL	27	34	-7	-20,59
PROGRAMA DE CRÓNICOS	0	1	-1	-100,00
PROGRAMA DO NENO SAN	261	300	-39	-13,00
PROGRAMA VACINACIÓN GRIPE	1	0	1	0,00
PROGRAMADA	3.409	3.619	-210	-5,80
REALIZACIÓN DE ESPIROMETRÍA	86	92	-6	-6,52
RETINOGRAFÍA	206	99	107	108,08
SCREENING DE CANCRO COLORRECTAL	13	22	-9	-40,91
SEGUIMIENTO DE ANTICOAGULACIÓN	2.351	2.392	-41	-1,71
TOMA DE MOSTRAS	3.477	3.712	-235	-6,33
VACINACIÓN GRIPE	901	913	-12	-1,31
VACINAS	133	140	-7	-5,00
VALORACIÓN DE HISTORIA CLÍNICA	1	0	1	0,00
<b>Total</b>	<b>14.974</b>	<b>15.386</b>	<b>-412</b>	<b>-2,68</b>

#### 3.2.- Actos de enfermaría, segundo modo de atención

	Total 2019	Total 2018	Variación acum.	
			Variación ano	% variac.
AUSENTE	1	0	1	0,00
PRESENCIAL EN CENTRO	13.041	12.991	50	0,38
PRESENCIAL EN DOMICILIO	1.553	2.037	-484	-23,76
TELÉFONO	379	358	21	5,87
VÍA PÚBLICA	0	0	0	0,00
<b>Total</b>	<b>14.974</b>	<b>15.386</b>	<b>-412</b>	<b>-2,68</b>

#### 3.3.- Citas reassignadas doutros profesionais

	Total 2019	Total 2018	Variación acum.	
			Variación ano	% variac.
CITAS REASIGNADAS	124	161	-37	-22,98

#### 3.4.- Citas Conecta 72

	Total 2019	Total 2018	Variación acum.	
			Variación ano	% variac.
Conecta 72	298	260	38	14,62

#### 4.- Pediatría

##### 4.1.- Actos pediatria

	Total 2019	Total 2018	Variación acum.	
			Variación ano	% variac.
CIRURXÍA MENOR	0	2	-2	-100,00
DEMANDA	1.216	1.365	-149	-10,92
FOTODERMATOSCOPIA	0	1	-1	-100,00
PROGRAMA DO NENO SAN PROGRAMADA	259	299	-40	-13,38
RENOVACIÓN DE PRESCRIPCIÓN FARMACÉUTICA	4	1	3	300,00
	33	21	12	57,14
<b>Total</b>	<b>1.512</b>	<b>1.689</b>	<b>-177</b>	<b>-10,48</b>

##### 4.2.- Actos pediatria, segundo modo de atención

	Total 2019	Total 2018	Variación acum.	
			Variación ano	% variac.
PRESENCIAL EN CENTRO	1.358	1.477	-119	-8,06
TELÉFONO	154	212	-58	-27,36
<b>Total</b>	<b>1.512</b>	<b>1.689</b>	<b>-177</b>	<b>-10,48</b>

#### 5.- Modo de cita

	Total 2019	Total 2018	Variación acum.	
			Variación ano	% variac.
Cita Internet	2.952	2.982	-30	-1,01
Conecta 72	303	270	33	12,22
Consulta	3.281	3.059	222	7,26
Contact Center	71	89	-18	-20,22
IVR	97	118	-21	-17,80
Mostrador	33.569	35.550	-1.981	-5,57
Screening CR	18	40	-22	-55,00
Teléfono	1.458	1.509	-51	-3,38
<b>Total</b>	<b>41.749</b>	<b>43.617</b>	<b>-1.868</b>	<b>-4,28</b>

#### MEDICINA DE FAMILIA

##### INDICADORES

Frecuentación	7,25
Consultas / profesionais/ día	30,80
C. enfermidade / profesionais / día	23,46
Demanda maiores de 65 años	51,91 %

#### PEDIATRÍA

##### INDICADORES

Frecuentación	5,56
Consultas / profesionais/ día	6,07
C. enfermidade / profesionais / día	4,88

## CEDEIRA

Concello de Cedeira

## RECURSOS HUMANOS

ATS/DUE:	6
Celadores:	1
Farmacéuticos*:	0
Médicos:	5
Pediatras:	1
PSX:	2
TCAE:	0

\* martes

## ACTIVIDADE ASISTENCIAL

## 1.- Tarjetas sanitarias por idade

Grupo de Idade	Decembro 2019	Decembro 2018	Variación Decembro	% variac.
00-14	685	719	-34	-4,73
15-64	3.931	4.040	-109	-2,70
>=65	1.904	1.943	-39	-2,01
<b>Total</b>	<b>6.520</b>	<b>6.702</b>	<b>-182</b>	<b>-2,72</b>

## 2.- Médico de familia

## 2.1.- Actos médicos

	Total 2019	Total 2018	Variación acum.	
			Variación ano	% variac.
CIRURXÍA MENOR	10	1	9	900,00
DEMANDA	32.186	31.636	550	1,74
FOTODERMATOSCOPIA	1	1	0	0,00
PROGRAMA DE CRÓNICOS	0	2	-2	-100,00
PROGRAMADA	100	115	-15	-13,04
RENOVACIÓN DE PRESCRIPCIÓN FARMACÉUTICA	5.795	6.308	-513	-8,13
RETINOGRAFÍA	0	1	-1	-100,00
SCREENING DE CANCRO COLORRECTAL	34	17	17	100,00
SEGUIMIENTO DE ANTICOAGULACIÓN	0	6	-6	-100,00
VALORACIÓN DE ESPIROMETRÍA	5	0	5	0,00
VALORACIÓN DE HISTORIA CLÍNICA	106	25	81	324,00
VALORACIÓN DE RETINOGRAFÍA	96	21	75	357,14
<b>Total</b>	<b>38.333</b>	<b>38.133</b>	<b>200</b>	<b>0,52</b>

2.2.- Actos médicos, segundo modo de atención

	Total 2019	Total 2018	Variación acum.	
			Variación ano	% variac.
AUSENTE	206	46	160	347,83
PRESENCIAL EN CENTRO	31.486	32.084	-598	-1,86
PRESENCIAL EN DOMICILIO	198	301	-103	-34,22
TELÉFONO	6.443	5.701	742	13,02
VÍA PÚBLICA	0	1	-1	-100,00
<b>Total</b>	<b>38.333</b>	<b>38.133</b>	<b>200</b>	<b>0,52</b>

2.3.- Citas reasignadas doutros profesionais

	Total 2019	Total 2018	Variación acum.	
			Variación ano	% variac.
CITAS REASIGNADAS	2.890	3.276	-386	-11,78

2.4.- Continuidade asistencial

2.4.1.- Teleconsultas

	Total 2019	Total 2018	Variación acum.	
			Variación ano	% variac.
ALERGOLOXÍA	2	2	0	0,00
ANESTESIOLOXÍA E REANIMACIÓN	0	0	0	0,00
CARDIOLOXÍA	27	29	-2	-6,90
CIRURXÍA XERAL E DIXESTIVA	2	0	2	0,00
DERMATOLOXÍA	79	67	12	17,91
DIXESTIVO	134	104	30	28,85
ENDOCRINOLOXÍA	104	111	-7	-6,31
MEDICINA INTERNA	26	15	11	73,33
NEFROLOXÍA	19	8	11	137,50
NEUMOLOXÍA	8	0	8	0,00
NEUROLOXÍA	11	10	1	10,00
OBSTETRICIA	2	0	2	0,00
OFTALMOLOXÍA	149	79	70	88,61
PEDIATRÍA	9	4	5	125,00
PSIQUIATRÍA	22	17	5	29,41
RADIODIAGNÓSTICO	43	5	38	760,00
REUMATOLOXÍA	25	11	14	127,27
XINECOLOXÍA	8	8	0	0,00
<b>Total</b>	<b>670</b>	<b>470</b>	<b>200</b>	<b>42,55</b>

2.5.- Derivaci3n a Atenci3n Especializada

	Total 2019	Total 2018	Variaci3n acum.	
			Variaci3n ano	% variac.
ALG	63	112	-49	-43,75
ANR	35	54	-19	-35,19
CAR	89	78	11	14,10
CGD	180	186	-6	-3,23
DER	219	239	-20	-8,37
DIG	17	9	8	88,89
DME	0	0	0	0,00
END	24	42	-18	-42,86
GIN	206	158	48	30,38
HEM	26	24	2	8,33
MIR	49	40	9	22,50
MPR	0	3	-3	-100,00
NEF	1	0	1	0,00
NFL	29	44	-15	-34,09
NML	55	58	-3	-5,17
NRL	90	93	-3	-3,23
OBS	38	33	5	15,15
OFT	258	345	-87	-25,22
ONC	18	8	10	125,00
ORL	174	201	-27	-13,43
PED	73	107	-34	-31,78
PSQ	125	201	-76	-37,81
RAD	1.480	1.710	-230	-13,45
REH	67	76	-9	-11,84
REU	118	133	-15	-11,28
TRA	389	425	-36	-8,47
URO	96	100	-4	-4,00
<b>Total</b>	<b>3.919</b>	<b>4.479</b>	<b>-560</b>	<b>-12,50</b>

### 3.- Enfermaría

#### 3.1.- Actos de enfermaría

	Total 2019	Total 2018	Variación acum.	
			Variación ano	% variac.
ACTIVIDADE GRUPAL	0	1	-1	-100,00
CIRURXÍA MENOR	2	1	1	100,00
CONTROL DE GLICEMIA	1	18	-17	-94,44
DEMANDA	6.104	6.040	64	1,06
EDUCACIÓN PARA A SAÚDE	2	1	1	100,00
ELECTROCARDIOGRAMA (ECG)	477	388	89	22,94
MONITORIZACIÓN DE PRESIÓN ARTERIAL	4	27	-23	-85,19
PROGRAMA DE CRÓNICOS	1	1	0	0,00
PROGRAMA DO NENO SAN	693	797	-104	-13,05
PROGRAMA VACINACIÓN GRIPE	0	1	-1	-100,00
PROGRAMADA	12.701	12.485	216	1,73
REALIZACIÓN DE ESPIROMETRÍA	82	51	31	60,78
RETINOGRAFÍA	224	49	175	357,14
SCREENING DE CANCRO COLORRECTAL	34	18	16	88,89
SEGUIMIENTO DE ANTICOAGULACIÓN	3.327	3.470	-143	-4,12
TOMA DE MOSTRAS	141	134	7	5,22
VACINACIÓN GRIPE	1.499	1.457	42	2,88
VACINAS	491	461	30	6,51
VALORACIÓN DE HISTORIA CLÍNICA	81	23	58	252,17
<b>Total</b>	<b>25.864</b>	<b>25.423</b>	<b>441</b>	<b>1,73</b>

#### 3.2.- Actos de enfermaría, segundo modo de atención

	Total 2019	Total 2018	Variación acum.	
			Variación ano	% variac.
AUSENTE	81	23	58	252,17
PRESENCIAL EN CENTRO	22.820	22.514	306	1,36
PRESENCIAL EN DOMICILIO	2.236	2.268	-32	-1,41
TELÉFONO	726	612	114	18,63
VÍA PÚBLICA	1	6	-5	-83,33
<b>Total</b>	<b>25.864</b>	<b>25.423</b>	<b>441</b>	<b>1,73</b>

#### 3.3.- Citas reasignadas doutros profesionais

	Total 2019	Total 2018	Variación acum.	
			Variación ano	% variac.
CITAS REASIGNADAS	114	58	56	96,55

#### 3.4.- Citas Conecta 72

	Total 2019	Total 2018	Variación acum.	
			Variación ano	% variac.
Conecta 72	494	421	73	17,34

### 3.5.- Actos matronas

	Total 2019	Total 2018	Variación acum.	
			Variación ano	% variac.
CITOLOXÍA	89	124	-35	-28,23
DEMANDA	954	1.058	-104	-9,83
PRIMEIRA CONSULTA DA EMBARAZADA	38	45	-7	-15,56
PROGRAMADA	147	150	-3	-2,00
VALORACIÓN DE HISTORIA CLÍNICA	2	0	2	0,00
<b>Total</b>	<b>1.230</b>	<b>1.377</b>	<b>-147</b>	<b>-10,68</b>

### 3.6.- Actos matrona, segundo modo de atención

	Total 2019	Total 2018	Variación acum.	
			Variación ano	% variac.
AUSENTE	2	0	2	0,00
PRESENCIAL EN CENTRO	978	1.170	-192	-16,41
TELÉFONO	250	207	43	20,77
<b>Total</b>	<b>1.230</b>	<b>1.377</b>	<b>-147</b>	<b>-10,68</b>

## 4.- Pediatría

### 4.1.- Actos pediatría

	Total 2019	Total 2018	Variación acum.	
			Variación ano	% variac.
DEMANDA	3.752	4.601	-849	-18,45
PROGRAMA DO NENO SAN	696	796	-100	-12,56
PROGRAMADA	231	234	-3	-1,28
RENOVACIÓN DE PRESCRIPCIÓN FARMACÉUTICA	55	54	1	1,85
<b>Total</b>	<b>4.734</b>	<b>5.685</b>	<b>-951</b>	<b>-16,73</b>

### 4.2.- Actos pediatría, segundo modo de atención

	Total 2019	Total 2018	Variación acum.	
			Variación ano	% variac.
PRESENCIAL EN CENTRO	4.225	5.291	-1.066	-20,15
TELÉFONO	509	394	115	29,19
<b>Total</b>	<b>4.734</b>	<b>5.685</b>	<b>-951</b>	<b>-16,73</b>

## 5.- Farmacia

### 5.1.- Actos farmacia

	Total 2019	Total 2018	Variación acum.	
			Variación ano	% variac.
DEMANDA	1.577	1.474	103	6,99
DISPENSACIÓN TRATAMIENTO USO HOSPITALARIO	9	0	9	0,00
PROGRAMA DE CRÓNICOS	0	5	-5	-100,00
PROGRAMADA	12	173	-161	-93,06
<b>Total</b>	<b>1.598</b>	<b>1.652</b>	<b>-54</b>	<b>-3,27</b>

5.2.- Actos farmacia, segundo modo de atención

	Total 2019	Total 2018	Variación acum.	
			Variación ano	% variac.
AUSENTE	7	113	-106	-93,81
PRESENCIAL EN CENTRO	1.553	1.488	65	4,37
TELEFONO	38	51	-13	-25,49
<b>Total</b>	<b>1.598</b>	<b>1.652</b>	<b>-54</b>	<b>-3,27</b>

6.- Modo de cita

	Total 2019	Total 2018	Variación acum.	
			Variación ano	% variac.
Central Cita Previa	2	0	2	0,00
Cita Internet	9.686	9.275	411	4,43
Conecta 72	520	437	83	18,99
Consulta	1.858	1.899	-41	-2,16
Contact Center	413	460	-47	-10,22
IVR	710	816	-106	-12,99
Mostrador	56.360	55.263	1.097	1,99
Screening CR	0	33	-33	-100,00
Teléfono	2.210	4.087	-1.877	-45,93
<b>Total</b>	<b>71.759</b>	<b>72.270</b>	<b>-511</b>	<b>-0,71</b>

MEDICINA DE FAMILIA

INDICADORES

Frecuentación	6,57
Consultas / profesionais/ día	30,79
C. enfermidade / profesionais / día	25,85
Demanda maiores de 65 años	43,78 %

PEDIATRÍA

INDICADORES

Frecuentación	6,91
Consultas / profesionais/ día	19,01
C. enfermidade / profesionais / día	15,07

EOXI FERROL. Actividade Centros de Saúde

**CERDIDO**

Concello de Cerdido

**RECURSOS HUMANOS**

ATS/DUE:	1
Médicos:	1
Pediatras: (*)	1
PSX:	1

(\*) As consultas de pediatría lévanse a cabo diariamente no C.S. de San Sadurniño e no C.S. de Cerdido

San Sadurniño: 5 días / semana Horario: 8.00 h - 15.00 h (luns e venres)  
8.00 h - 12.00 h (martes, mércores e xoves)

Cerdido: 1 día / semana Horario: 12.30 h - 15.00 h (martes)

**ACTIVIDADE ASISTENCIAL**

1.- Tarxetas sanitarias por idade

Grupo de Idade	Decembro 2019	Decembro 2018	Variación Decembro	% variac.
00-14	28	30	-2	-6,67
15-64	590	605	-15	-2,48
>=65	415	413	2	0,48
<b>Total</b>	<b>1.033</b>	<b>1.048</b>	<b>-15</b>	<b>-1,43</b>

2.- Médico de familia

2.1.- Actos médicos

	Total 2019	Total 2018	Variación acum.	
			Variación ano	% variac.
CIRURXÍA MENOR	16	3	13	433,33
DEMANDA	5.836	5.622	214	3,81
MONITORIZACIÓN DE PRESIÓN ARTERIAL	0	0	0	0,00
PROGRAMA DO TABACO	1	0	1	0,00
PROGRAMADA	87	76	11	14,47
RENOVACIÓN DE PRESCRICIÓN FARMACÉUTICA	1.573	2.011	-438	-21,78
SCREENING DE CANCRO COLORRECTAL	11	1	10	1.000,00
SEGUIMIENTO DE ANTICOAGULACIÓN	79	19	60	315,79
VALORACIÓN DE ESPIROMETRÍA	2	0	2	0,00
VALORACIÓN DE HISTORIA CLÍNICA	656	654	2	0,31
VALORACIÓN DE RETINOGRAFÍA	27	32	-5	-15,63
XESTIÓN EN ATENCIÓN PRIMARIA	1	0	1	0,00
<b>Total</b>	<b>8.289</b>	<b>8.418</b>	<b>-129</b>	<b>-1,53</b>

2.2.- Actos médicos, segundo modo de atención

	Total 2019	Total 2018	Variación acum.	
			Variación ano	% variac.
AUSENTE	685	686	-1	-0,15
PRESENCIAL EN CENTRO	5.526	5.387	139	2,58
PRESENCIAL EN DOMICILIO	200	133	67	50,38
TELÉFONO	1.878	2.212	-334	-15,10
<b>Total</b>	<b>8.289</b>	<b>8.418</b>	<b>-129</b>	<b>-1,53</b>

2.3.- Citas reasignadas doutros profesionais

	Total 2019	Total 2018	Variación acum.	
			Variación ano	% variac.
CITAS REASIGNADAS	0	0	0	0,00

2.4.- Continuidade asistencial

2.4.1.- Teleconsultas

	Total 2019	Total 2018	Variación acum.	
			Variación ano	% variac.
ALERGOLOXÍA	6	2	4	200,00
CARDIOLOXÍA	14	13	1	7,69
CIRURXÍA XERAL E DIXESTIVA	0	5	-5	-100,00
DERMATOLOXÍA	34	38	-4	-10,53
DIXESTIVO	21	26	-5	-19,23
ENDOCRINOLOXÍA	36	54	-18	-33,33
MEDICINA INTERNA	10	18	-8	-44,44
NEFROLOXÍA	7	9	-2	-22,22
NEUMOLOXÍA	7	2	5	250,00
NEUROLOXÍA	1	1	0	0,00
OFTALMOLOXÍA	42	107	-65	-60,75
PEDIATRÍA	0	2	-2	-100,00
PSIQUIATRÍA	0	2	-2	-100,00
RADIODIAGNÓSTICO	15	20	-5	-25,00
REUMATOLOXÍA	3	14	-11	-78,57
XINECOLOXÍA	2	4	-2	-50,00
<b>Total</b>	<b>198</b>	<b>317</b>	<b>-119</b>	<b>-37,54</b>

## 2.5.- Derivaci3n a Atenci3n Especializada

	Total 2019	Total 2018	Variaci3n acum.	
			Variaci3n ano	% variac.
ALG	14	21	-7	-33,33
ANR	1	1	0	0,00
CAR	32	29	3	10,34
CGD	43	34	9	26,47
DER	27	63	-36	-57,14
DIG	3	20	-17	-85,00
END	6	4	2	50,00
GIN	5	26	-21	-80,77
HEM	4	5	-1	-20,00
MIR	3	15	-12	-80,00
NFL	2	18	-16	-88,89
NML	18	33	-15	-45,45
NRL	22	21	1	4,76
OBS	1	0	1	0,00
OFT	49	42	7	16,67
ORL	29	34	-5	-14,71
PED	1	0	1	0,00
PSQ	36	42	-6	-14,29
RAD	213	273	-60	-21,98
REH	28	28	0	0,00
REU	19	27	-8	-29,63
TRA	50	62	-12	-19,35
URO	22	12	10	83,33
<b>Total</b>	<b>628</b>	<b>810</b>	<b>-182</b>	<b>-22,47</b>

### 3.- Enfermaría

#### 3.1.- Actos de enfermaría

	Total 2019	Total 2018	Variación acum.	
			Variación ano	% variac.
CONTROL DE GLICEMIA	26	45	-19	-42,22
DEMANDA	2.265	2.358	-93	-3,94
ELECTROCARDIOGRAMA (ECG)	234	200	34	17,00
MONITORIZACIÓN DE PRESIÓN ARTERIAL	449	348	101	29,02
PROGRAMA DO NENO SAN	1	98	-97	-98,98
PROGRAMA DO TABACO	1	0	1	0,00
PROGRAMA VACINACIÓN GRIPE	0	40	-40	-100,00
PROGRAMADA	224	369	-145	-39,30
SCREENING DE CANCRO COLORRECTAL	12	1	11	1100,00
SEGUIMIENTO DE ANTICOAGULACIÓN	617	705	-88	-12,48
TOMA DE MOSTRAS	1.202	1.262	-60	-4,75
VACINACIÓN GRIPE	335	310	25	8,06
VACINAS	19	23	-4	-17,39
VALORACIÓN DE HISTORIA CLÍNICA	245	207	38	18,36
<b>Total</b>	<b>5.630</b>	<b>5.966</b>	<b>-336</b>	<b>-5,63</b>

#### 3.2.- Actos de enfermaría, segundo modo de atención

	Total 2019	Total 2018	Variación acum.	
			Variación ano	% variac.
AUSENTE	245	207	38	18,36
PRESENCIAL EN CENTRO	4.804	5.191	-387	-7,46
PRESENCIAL EN DOMICILIO	444	388	56	14,43
TELÉFONO	137	180	-43	-23,89
<b>Total</b>	<b>5.630</b>	<b>5.966</b>	<b>-336</b>	<b>-5,63</b>

#### 3.3.- Citas reasignadas doutros profesionais

	Total 2019	Total 2018	Variación acum.	
			Variación ano	% variac.
CITAS REASIGNADAS	0	0	0	0,00

#### 3.4.- Citas Conecta 72

	Total 2019	Total 2018	Variación acum.	
			Variación ano	% variac.
Conecta 72	94	95	-1	-1,05

#### 4.- Pediatría

##### 4.1.- Actos pediatría

	Total 2019	Total 2018	Variación acum.	
			Variación ano	% variac.
DEMANDA	5	177	-172	-97,18
PROGRAMA DO NENO SAN	1	97	-96	-98,97
PROGRAMADA	0	1	-1	-100,00
RENOVACIÓN DE PRESCRIPCIÓN FARMACÉUTICA	0	14	-14	-100,00
<b>Total</b>	<b>6</b>	<b>289</b>	<b>-283</b>	<b>-97,92</b>

##### 4.2.- Actos pediatría, segundo modo de atención

	Total 2019	Total 2018	Variación acum.	
			Variación ano	% variac.
PRESENCIAL EN CENTRO	6	253	-247	-97,63
TELÉFONO	0	36	-36	-100,00
<b>Total</b>	<b>6</b>	<b>289</b>	<b>-283</b>	<b>-97,92</b>

##### 5.- Modo de cita

	Total 2019	Total 2018	Variación acum.	
			Variación ano	% variac.
Cita Internet	462	298	164	55,03
Conecta 72	94	95	-1	-1,05
Consulta	1.388	688	700	101,74
Contact Center	16	23	-7	-30,43
IVR	18	26	-8	-30,77
Mostrador	7.878	8.277	-399	-4,82
Screening CR	14	0	14	0,00
Teléfono	4.055	5.266	-1.211	-23,00
<b>Total</b>	<b>13.925</b>	<b>14.673</b>	<b>-748</b>	<b>-5,10</b>

#### MEDICINA DE FAMILIA

##### INDICADORES

Frecuentación	8,25
Consultas / profesionais/ día	33,29
C. enfermidade / profesionais / día	23,44
Demanda maiores de 65 años	53,74 %

#### PEDIATRÍA

##### INDICADORES

Frecuentación	0,21
Consultas / profesionais/ día	0,12
C. enfermidade / profesionais / día	0,10

EOXI FERROL. Actividade Centros de Saúde

**FENE**

Concello de Fene

RECURSOS HUMANOS	
ATS/DUE:	10
Aux. administrativos:	2
Farmacéuticos:	1
Fisioterapeutas:	2
Hixienistas dentais:	1
Matronas:	1
Médicos:	10
Odontólogos:	1
Pediatras: (*)	2
PSX:	5
TCAE	1
Trab. sociais:	1

(\*) As consultas de pediatría lévanse a cabo diariamente no C.S. de Fene e no C.S. da Capela  
 Fene: 5 días / semana Horario: 8.00 h-15.00 h (luns, martes, xoves e venres)  
 12.00 h-15.00 h (mércores)  
 A Capela: 1 día / semana Horario: 8.00 h-11.45 h (mércores)

ACTIVIDADE ASISTENCIAL

1.- Tarxetas sanitarias por idade

Grupo de Idade	Decembro 2019	Decembro 2018	Variación Decembro	% variac.
00-14	1.555	1.630	-75	-4,60
15-64	8.513	8.724	-211	-2,42
>=65	3.997	3.928	69	1,76
<b>Total</b>	<b>14.065</b>	<b>14.282</b>	<b>-217</b>	<b>-1,52</b>

## 2.- Médico de familia

### 2.1.- Actos médicos

	Total 2019	Total 2018	Variación acum.	
			Variación ano	% variac.
CIRURXÍA MENOR	54	100	-46	-46,00
CONSULTA DE REFERENTE DE PALIATIVOS	0	1	-1	-100,00
DEMANDA	63.694	64.533	-839	-1,30
ECOGRAFÍA	141	105	36	34,29
FOTODERMATOSCOPIA	25	2	23	1.150,00
MONITORIZACIÓN DE PRESIÓN ARTERIAL	10	3	7	233,33
PROGRAMA DA MULLER	0	0	0	0,00
PROGRAMA DE CRÓNICOS	0	0	0	0,00
PROGRAMA DO TABACO	2	0	2	0,00
PROGRAMADA	922	938	-16	-1,71
REALIZACIÓN DE ESPIROMETRÍA	0	0	0	0,00
RENOVACIÓN DE PRESCRIPCIÓN FARMACÉUTICA	19.413	15.695	3.718	23,69
RETINOGRAFÍA	10	2	8	400,00
SCREENING DE CANCRO COLORRECTAL	90	71	19	26,76
SEGUIMIENTO DE ANTICOAGULACIÓN	1.182	1.184	-2	-0,17
TRIAXE EN ATENCIÓN PRIMARIA	1	0	1	0,00
VALORACIÓN DE ESPIROMETRÍA	16	25	-9	-36,00
VALORACIÓN DE HISTORIA CLÍNICA	467	8	459	5.737,50
VALORACIÓN DE RETINOGRAFÍA	434	382	52	13,61
<b>Total</b>	<b>86.461</b>	<b>83.049</b>	<b>3.412</b>	<b>4,11</b>

### 2.2.- Actos médicos, segundo modo de atención

	Total 2019	Total 2018	Variación acum.	
			Variación ano	% variac.
AUSENTE	916	415	501	120,72
PRESENCIAL EN CENTRO	75.824	74.667	1.157	1,55
PRESENCIAL EN DOMICILIO	520	555	-35	-6,31
TELÉFONO	9.201	7.412	1.789	24,14
VÍA PÚBLICA	0	0	0	0,00
<b>Total</b>	<b>86.461</b>	<b>83.049</b>	<b>3.412</b>	<b>4,11</b>

### 2.3.- Citas reasignadas doutros profesionais

	Total 2019	Total 2018	Variación acum.	
			Variación ano	% variac.
CITAS REASIGNADAS	4.834	5.612	-778	-13,86

2.4.- Continuidade asistencial

2.4.1.- Teleconsultas

	Total 2019	Total 2018	Variación acum.	
			Variación ano	% variac.
ALERGOLOXIA	4	3	1	33,33
ANESTESIOLOXIA E REANIMACION	2	0	2	0,00
CARDIOLOXIA	65	61	4	6,56
CIRURXÍA XERAL E DIXESTIVA	3	3	0	0,00
DERMATOLOXIA	340	231	109	47,19
DIXESTIVO	306	254	52	20,47
ENDOCRINOLOXIA	197	235	-38	-16,17
HOSPITALIZACION A DOMICILIO	4	0	4	0,00
MEDICINA INTERNA	48	51	-3	-5,88
NEFROLOXIA	28	23	5	21,74
NEUMOLOXIA	21	5	16	320,00
NEUROLOXIA	6	10	-4	-40,00
OBSTETRICIA	0	1	-1	-100,00
OFTALMOLOXIA	374	361	13	3,60
PEDIATRIA	11	0	11	0,00
PSIQUIATRIA	64	33	31	93,94
RADIODIAGNOSTICO	51	40	11	27,50
REUMATOLOXIA	14	9	5	55,56
TRAUMATOLOXIA	1	0	1	0,00
XINECOLOXIA	4	21	-17	-80,95
<b>Total</b>	<b>1.543</b>	<b>1.341</b>	<b>202</b>	<b>15,06</b>

## 2.5.- Derivaci3n a Atenci3n Especializada

	Total 2019	Total 2018	Variaci3n acum.	
			Variaci3n ano	% variac.
ALG	134	140	-6	-4,29
ANR	65	79	-14	-17,72
CAR	198	201	-3	-1,49
CGD	411	449	-38	-8,46
DER	763	719	44	6,12
DIG	58	46	12	26,09
DME	0	1	-1	-100,00
END	68	77	-9	-11,69
GIN	424	266	158	59,40
HEM	47	66	-19	-28,79
MIR	100	125	-25	-20,00
MPR	0	6	-6	-100,00
NEF	1	3	-2	-66,67
NFL	26	8	18	225,00
NML	79	101	-22	-21,78
NRL	253	218	35	16,06
OBS	80	70	10	14,29
OFT	481	566	-85	-15,02
ONC	5	14	-9	-64,29
ORL	385	351	34	9,69
PED	103	81	22	27,16
PSQ	700	626	74	11,82
RAD	2.912	3.009	-97	-3,22
REH	340	263	77	29,28
REU	199	187	12	6,42
TRA	603	651	-48	-7,37
URO	221	224	-3	-1,34
<b>Total</b>	<b>8.656</b>	<b>8.547</b>	<b>109</b>	<b>1,28</b>

### 3.- Enfermaría

#### 3.1.- Actos de enfermaría

	Total 2019	Total 2018	Variación acum.	
			Variación ano	% variac.
ACTIVIDADE GRUPAL	63	53	10	18,87
ADMINISTRACIÓN DE METOTREXATE	2	47	-45	-95,74
CIRURXÍA MENOR	0	2	-2	-100,00
CITOLOXÍA	1	0	1	0,00
CONSULTA DE REFERENTE DE PALIATIVOS	0	0	0	0,00
CONTROL DE GLICEMIA	1.415	1.687	-272	-16,12
DEMANDA	19.116	18.360	756	4,12
EDUCACIÓN PARA A SAÚDE	0	1	-1	-100,00
ELECTROCARDIOGRAMA (ECG)	787	807	-20	-2,48
MONITORIZACIÓN DE PRESIÓN ARTERIAL	2.425	2.924	-499	-17,07
PROGRAMA DE CRÓNICOS	0	0	0	0,00
PROGRAMA DO NENO SAN	1.288	1.424	-136	-9,55
PROGRAMA DO TABACO	0	0	0	0,00
PROGRAMA VACINACIÓN GRIPE	21	90	-69	-76,67
PROGRAMADA	4.242	4.749	-507	-10,68
REALIZACIÓN DE ESPIROMETRÍA	296	299	-3	-1,00
RETINOGRAFÍA	1.542	1.475	67	4,54
SCREENING DE CANCRO COLORRECTAL	92	71	21	29,58
SEGUIMIENTO DE ANTICOAGULACIÓN	6.560	6.661	-101	-1,52
TOMA DE MOSTRAS	10.584	10.301	283	2,75
TRIAXE EN ATENCIÓN PRIMARIA	1	1	0	0,00
VACINACIÓN GRIPE	3.124	2.949	175	5,93
VACINAS	815	816	-1	-0,12
VALORACIÓN DE HISTORIA CLÍNICA	467	0	467	0,00
<b>Total</b>	<b>52.841</b>	<b>52.717</b>	<b>124</b>	<b>0,24</b>

Nota: As retinografías nos centros de saúde de Narón e Fene inclúen rexistros do mesmo paciente en dúas axendas

#### 3.2.- Actos de enfermaría, segundo modo de atención

	Total 2019	Total 2018	Variación acum.	
			Variación ano	% variac.
AUSENTE	467	0	467	0,00
PRESENCIAL EN CENTRO	48.318	49.444	-1.126	-2,28
PRESENCIAL EN DOMICILIO	2.356	1.766	590	33,41
TELÉFONO	1.699	1.507	192	12,74
VÍA PÚBLICA	1	0	1	0,00
<b>Total</b>	<b>52.841</b>	<b>52.717</b>	<b>124</b>	<b>0,24</b>

#### 3.3.- Citas reasignadas doutros profesionais

	Total 2019	Total 2018	Variación acum.	
			Variación ano	% variac.
CITAS REASIGNADAS	2.003	2.103	-100	-4,76

### 3.4.- Citas Conecta 72

	Total 2019	Total 2018	Variación acum.	
			Variación año	% variac.
Conecta 72	1.165	1055	110	10,43

### 3.5.- Actos matronas

	Total 2019	Total 2018	Variación acum.	
			Variación año	% variac.
CITOLOXÍA	5	0	5	0,00
DEMANDA	807	981	-174	-17,74
PREPARACIÓN O PARTO	310	414	-104	-25,12
PRIMEIRA CONSULTA DA EMBARAZADA PROGRAMADA	53	46	7	15,22
VACINACIÓN GRIPE	1.886	2.010	-124	-6,17
VALORACIÓN DE HISTORIA CLÍNICA	1	2	-1	-50,00
<b>Total</b>	<b>3.063</b>	<b>3.453</b>	<b>-390</b>	<b>-11,29</b>

### 3.6.- Actos matrona, segundo modo de atención

	Total 2019	Total 2018	Variación acum.	
			Variación año	% variac.
AUSENTE	1	0	1	0,00
PRESENCIAL EN CENTRO	2.716	3.037	-321	-10,57
PRESENCIAL EN DOMICILIO	0	0	0	0,00
TELÉFONO	346	416	-70	-16,83
<b>Total</b>	<b>3.063</b>	<b>3.453</b>	<b>-390</b>	<b>-11,29</b>

### 4.- Pediatría

#### 4.1.- Actos pediatría

	Total 2019	Total 2018	Variación acum.	
			Variación año	% variac.
CIRURXÍA MENOR	0	1	-1	-100,00
DEMANDA	7.615	9.982	-2.367	-23,71
FOTODERMATOSCOPIA	0	1	-1	-100,00
PROGRAMA DO NENO SAN PROGRAMADA	1.298	1.406	-108	-7,68
REALIZACIÓN DE ESPIROMETRÍA	83	71	12	16,90
RENOVACIÓN DE PRESCRICIÓN FARMACÉUTICA	0	0	0	0,00
VALORACIÓN DE ESPIROMETRÍA	574	526	48	9,13
VALORACIÓN DE HISTORIA CLÍNICA	0	0	0	0,00
<b>Total</b>	<b>9.571</b>	<b>11.987</b>	<b>-2.416</b>	<b>-20,16</b>

#### 4.2.- Actos pediatría, segundo modo de atención

	Total 2019	Total 2018	Variación acum.	
			Variación año	% variac.
AUSENTE	1	0	1	0,00
PRESENCIAL EN CENTRO	8.400	10.470	-2.070	-19,77
TELÉFONO	1.170	1.514	-344	-22,72
VÍA PÚBLICA	0	3	-3	-100,00
<b>Total</b>	<b>9.571</b>	<b>11.987</b>	<b>-2.416</b>	<b>-20,16</b>

5.- Odontoloxía

5.1.- Actos odontoloxía

	Total 2019	Total 2018	Variación acum.	
			Variación ano	% variac.
CIRURXÍA MENOR	516	172	344	200,00
DEMANDA	3.359	3.823	-464	-12,14
OBTURACIÓN	227	207	20	9,66
PRIMEIRA CONSULTA DA EMBARAZADA	19	31	-12	-38,71
PRIMEIRA CONSULTA DO NENO	132	130	2	1,54
PROGRAMADA	349	360	-11	-3,06
REVISIÓN DA EMBARAZADA	37	54	-17	-31,48
REVISIÓN DO NENO	1.170	1.264	-94	-7,44
SELADO	2	7	-5	-71,43
TARTRECTOMÍA	0	1	-1	-100,00
<b>Total</b>	<b>5.811</b>	<b>6.049</b>	<b>-238</b>	<b>-3,93</b>

5.2.- Actos odontoloxía, segundo modo de atención

	Total 2019	Total 2018	Variación acum.	
			Variación ano	% variac.
PRESENCIAL EN CENTRO	5.646	5.897	-251	-4,26
TELÉFONO	165	152	13	8,55
<b>Total</b>	<b>5.811</b>	<b>6.049</b>	<b>-238</b>	<b>-3,93</b>

6.- Hixiene bucodental

6.1.- Actos hixiene bucodental

	Total 2019	Total 2018	Variación acum.	
			Variación ano	% variac.
DEMANDA	1.080	899	181	20,13
EDUCACIÓN EN SAÚDE BUCODENTAL	249	316	-67	-21,20
SELADO	311	320	-9	-2,81
TARTRECTOMÍA	77	95	-18	-18,95
<b>Total</b>	<b>1.717</b>	<b>1.630</b>	<b>87</b>	<b>5,34</b>

6.2.- Actos hixiene bucodental, segundo modo de atención

	Total 2019	Total 2018	Variación acum.	
			Variación ano	% variac.
PRESENCIAL EN CENTRO	1.671	1.571	100	6,37
TELÉFONO	46	59	-13	-22,03
<b>Total</b>	<b>1.717</b>	<b>1.630</b>	<b>87</b>	<b>5,34</b>

## 7.- Farmacia

### 7.1.- Actos farmacia

	Total 2019	Total 2018	Variación acum.	
			Variación ano	% variac.
DEMANDA	7.608	6.440	1.168	18,14
PROGRAMA DE CRÓNICOS	2	4	-2	-50,00
PROGRAMADA	594	512	82	16,02
VALORACIÓN DE HISTORIA CLÍNICA	1	0	1	0,00
<b>Total</b>	<b>8.205</b>	<b>6.956</b>	<b>1.249</b>	<b>17,96</b>

### 7.2.- Actos farmacia, segundo modo de atención

	Total 2019	Total 2018	Variación acum.	
			Variación ano	% variac.
AUSENTE	527	382	145	37,96
PRESENCIAL EN CENTRO	7.402	6.330	1.072	16,94
TELEFONO	276	244	32	13,11
<b>Total</b>	<b>8.205</b>	<b>6.956</b>	<b>1.249</b>	<b>17,96</b>

## 8.- Trabajo social

### 8.1.- Actos trabajo social

	Total 2019	Total 2018	Variación acum.	
			Variación ano	% variac.
ACTIVIDADE GRUPAL	7	5	2	40,00
DEMANDA	1.171	1174	-3	-0,26
INTERVENCIÓN INDIRECTA	67	77	-10	-12,99
PROGRAMADA	199	62	137	220,97
<b>Total</b>	<b>1.444</b>	<b>1.318</b>	<b>126</b>	<b>9,56</b>

### 8.2.- Actos trabajo social, segundo modo de atención

	Total 2019	Total 2018	Variación acum.	
			Variación ano	% variac.
AUSENTE	67	77	-10	-12,99
PRESENCIAL EN CENTRO	1.105	993	112	11,28
PRESENCIAL EN DOMICILIO	118	78	40	51,28
TELÉFONO	154	170	-16	-9,41
<b>Total</b>	<b>1.444</b>	<b>1.318</b>	<b>126</b>	<b>9,56</b>

9.- Modo de cita

	Total 2019	Total 2018	Variación acum.	
			Variación ano	% variac.
Cita Internet	17.108	16.042	1.066	6,65
Conecta 72	1.218	1.121	97	8,65
Consulta	10.232	8.780	1.452	16,54
Contact Center	583	505	78	15,45
IVR	1.183	1.278	-95	-7,43
Mostrador	105.863	98.979	6.884	6,96
Screening CR	152	125	27	21,60
Teléfono	32.774	40.329	-7.555	-18,73
<b>Total</b>	<b>169.113</b>	<b>167.159</b>	<b>1.954</b>	<b>1,17</b>

MEDICINA DE FAMILIA

INDICADORES

Frecuentación	6,91
Consultas / profesionais/ día	34,72
C. enfermidade / profesionais / día	25,58
Demanda maiores de 65 años	41,36 %

PEDIATRÍA

INDICADORES

Frecuentación	6,62
Consultas / profesionais/ día	19,22
C. enfermidade / profesionais / día	15,29

ODONTOLOXÍA EN AP

INDICADORES

Frecuentación	0,24
Consultas / día	23,34
Consultas / profesionais / día	23,34

## MOECHE

Concello de Moeche

## RECURSOS HUMANOS

ATS/DUE:	1
Médicos:	1
Pediatras: (*)	1
PSX:	1

(\*) As consultas de pediatría lévanse a cabo diariamente no C.S. de San Sadurniño e no C.S. de Moeche

San Sadurniño: 5 días / semana Horario: 8.00 h - 15.00 h (luns e venres)  
8.00 h - 12.00 h (martes, mércores e xoves)

Moeche: 1 día / semana Horario: 12.30 h - 15.00 h (xoves)

## ACTIVIDADE ASISTENCIAL

## 1.- Tarxetas sanitarias por idade

Grupo de Idade	Decembro 2019	Decembro 2018	Variación Decembro	% variac.
15-64	577	600	-23	-3,83
>=65	424	435	-11	-2,53
<b>Total</b>	<b>1.001</b>	<b>1.035</b>	<b>-34</b>	<b>-3,29</b>

## 2.- Médico de familia

## 2.1.- Actos médicos

	Total 2019	Total 2018	Variación acum.	
			Variación ano	% variac.
CIRURXÍA MENOR	0	3	-3	-100,00
DEMANDA	5.358	5.147	211	4,10
MONITORIZACIÓN DE PRESIÓN ARTERIAL	1	0	1	0,00
PROGRAMA DE CRÓNICOS	9	0	9	0,00
PROGRAMADA	25	15	10	66,67
RENOVACIÓN DE PRESCRIPCIÓN FARMACÉUTICA	1.802	2.655	-853	-32,13
SCREENING DE CANCRO COLORRECTAL	3	3	0	0,00
SEGUIMIENTO DE ANTICOAGULACIÓN	231	108	123	113,89
VALORACIÓN DE HISTORIA CLÍNICA	0	0	0	0,00
<b>Total</b>	<b>7.429</b>	<b>7.931</b>	<b>-502</b>	<b>-6,33</b>

## 2.2.- Actos médicos, segundo modo de atención

	Total 2019	Total 2018	Variación acum.	
			Variación ano	% variac.
AUSENTE	0	0	0	0,00
PRESENCIAL EN CENTRO	5.921	7.248	-1.327	-18,31
PRESENCIAL EN DOMICILIO	139	131	8	6,11
TELÉFONO	1.369	551	818	148,46
VÍA PÚBLICA	0	1	-1	-100,00
<b>Total</b>	<b>7.429</b>	<b>7.931</b>	<b>-502</b>	<b>-6,33</b>

## 2.3.- Citas reasignadas doutros profesionais

	Total 2019	Total 2018	Variación acum.	
			Variación ano	% variac.
CITAS REASIGNADAS	0	0	0	0,00

2.4.- Continuidade asistencial

2.4.1.- Teleconsultas

	Total 2019	Total 2018	Variación acum.	
			Variación ano	% variac.
ALERGOLOXÍA	1	1	0	0,00
ANESTESIOLOXÍA E REANIMACIÓN	0	1	-1	-100,00
CARDIOLOXÍA	25	6	19	316,67
CIRURXÍA XERAL E DIXESTIVA	1	1	0	0,00
DERMATOLOXÍA	26	11	15	136,36
DIXESTIVO	18	9	9	100,00
ENDOCRINOLOXÍA	34	17	17	100,00
MEDICINA INTERNA	21	7	14	200,00
NEFROLOXÍA	3	2	1	50,00
NEUMOLOXÍA	1	2	-1	-50,00
NEUROLOXÍA	1	2	-1	-50,00
OFTALMOLOXÍA	31	39	-8	-20,51
PEDIATRÍA	1	1	0	0,00
RADIODIAGNÓSTICO	6	0	6	0,00
REUMATOLOXÍA	2	5	-3	-60,00
XINECOLOXÍA	3	0	3	0,00
<b>Total</b>	<b>174</b>	<b>104</b>	<b>70</b>	<b>67,31</b>

2.5.- Derivacións a Atención Especializada

	Total 2019	Total 2018	Variación acum.	
			Variación ano	% variac.
ALG	9	12	-3	-25,00
ANR	1	1	0	0,00
CAR	18	13	5	38,46
CGD	35	30	5	16,67
DER	38	35	3	8,57
DIG	2	3	-1	-33,33
END	1	8	-7	-87,50
GIN	12	23	-11	-47,83
HEM	29	2	27	1.350,00
MIR	5	3	2	66,67
NFL	7	2	5	250,00
NML	9	16	-7	-43,75
NRL	21	14	7	50,00
OBS	1	0	1	0,00
OFT	35	43	-8	-18,60
ONC	1	0	1	0,00
ORL	20	27	-7	-25,93
PED	0	0	0	0,00
PSQ	39	30	9	30,00
RAD	238	141	97	68,79
REH	21	23	-2	-8,70
REU	13	14	-1	-7,14
TRA	54	48	6	12,50
URO	18	11	7	63,64
<b>Total</b>	<b>627</b>	<b>499</b>	<b>128</b>	<b>25,65</b>

### 3.- Enfermaría

#### 3.1.- Actos de enfermaría

	Total 2019	Total 2018	Variación acum.	
			Variación ano	% variac.
CIRURXÍA MENOR	0	3	-3	-100,00
CONTROL DE GLICEMIA	53	81	-28	-34,57
DEMANDA	1.432	1.661	-229	-13,79
EDUCACIÓN PARA A SAÚDE	5	1	4	400,00
ELECTROCARDIOGRAMA (ECG)	247	70	177	252,86
MONITORIZACIÓN DE PRESIÓN ARTERIAL	1	3	-2	-66,67
PROGRAMA DO NENO SAN	3	78	-75	-96,15
PROGRAMA VACINACIÓN GRIPE	7	49	-42	-85,71
PROGRAMADA	1.757	1.038	719	69,27
SCREENING DE CANCRO COLORRECTAL	3	3	0	0,00
SEGUIMIENTO DE ANTICOAGULACIÓN	952	890	62	6,97
TOMA DE MOSTRAS	1.210	1.131	79	6,98
VACINACIÓN GRIPE	415	395	20	5,06
VACINAS	71	88	-17	-19,32
VALORACIÓN DE HISTORIA CLÍNICA	0	0	0	0,00
<b>Total</b>	<b>6.156</b>	<b>5.491</b>	<b>665</b>	<b>12,11</b>

#### 3.2.- Actos de enfermaría, segundo modo de atención

	Total 2019	Total 2018	Variación acum.	
			Variación ano	% variac.
AUSENTE	0	0	0	0,00
PRESENCIAL EN CENTRO	5.387	4.937	450	9,11
PRESENCIAL EN DOMICILIO	548	324	224	69,14
TELÉFONO	220	229	-9	-3,93
VÍA PÚBLICA	1	1	0	0,00
<b>Total</b>	<b>6.156</b>	<b>5.491</b>	<b>665</b>	<b>12,11</b>

#### 3.3.- Citas reasignadas doutros profesionais

	Total 2019	Total 2018	Variación acum.	
			Variación ano	% variac.
CITAS REASIGNADAS	0	0	0	0,00

#### 3.4.- Citas Conecta 72

	Total 2019	Total 2018	Variación acum.	
			Variación ano	% variac.
Conecta 72	121	98	23	23,47

4.- Pediatría

4.1.- Actos pediatría

	Total 2019	Total 2018	Variación acum.	
			Variación ano	% variac.
DEMANDA	2	162	-160	-98,77
PROGRAMA DO NENO SAN PROGRAMADA	2	78	-76	-97,44
	0	3	-3	-100,00
<b>Total</b>	<b>4</b>	<b>243</b>	<b>-239</b>	<b>-98,35</b>

4.2.- Actos pediatría, segundo modo de atención

	Total 2019	Total 2018	Variación acum.	
			Variación ano	% variac.
PRESENCIAL EN CENTRO	4	216	-212	-98,15
TELÉFONO	0	27	-27	-100,00
<b>Total</b>	<b>4</b>	<b>243</b>	<b>-239</b>	<b>-98,35</b>

5.- Modo de cita

	Total 2019	Total 2018	Variación acum.	
			Variación ano	% variac.
Cita Internet	623	397	226	56,93
Conecta 72	121	98	23	23,47
Consulta	34	151	-117	-77,48
Contact Center	34	30	4	13,33
IVR	52	50	2	4,00
Mostrador	9.911	10.184	-273	-2,68
Screening CR	2	4	-2	-50,00
Teléfono	2.812	2.751	61	2,22
<b>Total</b>	<b>13.589</b>	<b>13.665</b>	<b>-76</b>	<b>-0,56</b>

MEDICINA DE FAMILIA

INDICADORES

Frecuentación	7,42
Consultas / profesionais/ día	29,84
C. enfermidade / profesionais / día	21,52
Demanda maiores de 65 años	56,16 %

PEDIATRÍA

INDICADORES

Frecuentación	0,06
Consultas / profesionais/ día	0,08
C. enfermidade / profesionais / día	0,04

EOXI FERROL. Actividade Centros de Saúde

**MONFERO**

Concello de Monfero

**RECURSOS HUMANOS**

ATS/DUE:	1
Médicos:	2
Pediatras: (*)	1
PSX:	1

(\*) As consultas de pediatría lévanse a cabo diariamente no C.S. de Pontedeume e C.S. de Monfero

Pontedeume: 4 días / semana Horario: 14.00 h-21.00 h (luns, martes, mércores e xoves)

Monfero: 1 día / semana Horario: 8.00 h-15.00 h (venres)

**ACTIVIDADE ASISTENCIAL**

1.- Tarxetas sanitarias por idade

Grupo de Idade	Decembro 2019	Decembro 2018	Variación Decembro	% variac.
00-14	72	76	-4	-5,26
15-64	964	989	-25	-2,53
>=65	614	619	-5	-0,81
<b>Total</b>	<b>1.650</b>	<b>1.684</b>	<b>-34</b>	<b>-2,02</b>

2.- Médico de familia

2.1.- Actos médicos

	Total 2019	Total 2018	Variación acum.	
			Variación ano	% variac.
CIRURXÍA MENOR	1	0	1	0,00
DEMANDA	10.477	10.576	-99	-0,94
PROGRAMA DE CRÓNICOS	6	11	-5	-45,45
PROGRAMADA	116	94	22	23,40
RENOVACIÓN DE PRESCRIPCIÓN FARMACÉUTICA	1.836	2.075	-239	-11,52
RETINOGRAFÍA	0	1	-1	-100,00
SCREENING DE CANCRO COLORRECTAL	15	11	4	36,36
SEGUIMIENTO DE ANTICOAGULACIÓN	3	2	1	50,00
VALORACIÓN DE HISTORIA CLÍNICA	240	229	11	4,80
VALORACIÓN DE RETINOGRAFÍA	8	13	-5	-38,46
XESTIÓN EN ATENCIÓN PRIMARIA	2	0	2	0,00
<b>Total</b>	<b>12.704</b>	<b>13.012</b>	<b>-308</b>	<b>-2,37</b>

2.2.- Actos médicos, segundo modo de atención

	Total 2019	Total 2018	Variación acum.	
			Variación ano	% variac.
AUSENTE	249	242	7	2,89
PRESENCIAL EN CENTRO	11.451	11.830	-379	-3,20
PRESENCIAL EN DOMICILIO	164	161	3	1,86
TELÉFONO	840	779	61	7,83
VÍA PÚBLICA	0	0	0	0,00
<b>Total</b>	<b>12.704</b>	<b>13.012</b>	<b>-308</b>	<b>-2,37</b>

2.3.- Citas reasignadas doutros profesionais

	Total 2019	Total 2018	Variación acum.	
			Variación ano	% variac.
CITAS REASIGNADAS	1.321	1.379	-58	-4,21

2.4.- Continuidade asistencial

2.4.1.- Teleconsultas

	Total 2019	Total 2018	Variación acum.	
			Variación ano	% variac.
ALERGOLOXÍA	1	2	-1	-50,00
ANESTESIOLOXÍA E REANIMACIÓN	1	3	-2	-66,67
CARDIOLOXÍA	16	10	6	60,00
CIRURXÍA XERAL E DIXESTIVA	5	0	5	0,00
DERMATOLOXÍA	62	58	4	6,90
DIXESTIVO	31	33	-2	-6,06
ENDOCRINOLOXÍA	23	33	-10	-30,30
MEDICINA INTERNA	12	18	-6	-33,33
MEDICINA PREVENTIVA	1	0	1	0,00
NEFROLOXÍA	6	13	-7	-53,85
NEUMOLOXÍA	7	5	2	40,00
NEUROLOXÍA	4	4	0	0,00
OFTALMOLOXÍA	67	62	5	8,06
PEDIATRIA	1	0	1	0,00
PSIQUIATRÍA	5	2	3	150,00
RADIODIAGNÓSTICO	0	1	-1	-100,00
REUMATOLOXÍA	7	6	1	16,67
TRAUMATOLOXIA	0	0	0	0,00
XINECOLOXÍA	8	6	2	33,33
<b>Total</b>	<b>257</b>	<b>256</b>	<b>1</b>	<b>0,39</b>

## 2.5.- Derivaci3n a Atenci3n Especializada

	Total 2019	Total 2018	Variaci3n acum.	
			Variaci3n ano	% variac.
ALG	21	20	1	5,00
ANR	2	4	-2	-50,00
CAR	33	24	9	37,50
CGD	47	53	-6	-11,32
DER	74	97	-23	-23,71
DIG	6	10	-4	-40,00
END	4	8	-4	-50,00
GIN	25	23	2	8,70
HEM	8	4	4	100,00
MIR	4	8	-4	-50,00
NFL	11	9	2	22,22
NML	31	34	-3	-8,82
NRL	38	34	4	11,76
OFT	48	73	-25	-34,25
ONC	0	1	-1	-100,00
ORL	28	44	-16	-36,36
PED	6	8	-2	-25,00
PSQ	51	23	28	121,74
RAD	445	523	-78	-14,91
REH	210	124	86	69,35
REU	12	23	-11	-47,83
TRA	105	106	-1	-0,94
URO	24	30	-6	-20,00
<b>Total</b>	<b>1.233</b>	<b>1.283</b>	<b>-50</b>	<b>-3,90</b>

### 3.- Enfermaría

#### 3.1.- Actos de enfermaría

	Total 2019	Total 2018	Variación acum.	
			Variación ano	% variac.
CONTROL DE GLICEMIA	1	2	-1	-50,00
DEMANDA	886	1.004	-118	-11,75
ELECTROCARDIOGRAMA (ECG)	92	79	13	16,46
MONITORIZACIÓN DE PRESIÓN ARTERIAL	0	5	-5	-100,00
PROGRAMA DO NENO SAN	41	62	-21	-33,87
PROGRAMA VACINACIÓN GRIPE	0	0	0	0,00
PROGRAMADA	1.037	962	75	7,80
SCREENING DE CANCRO COLORRECTAL	14	11	3	27,27
SEGUIMIENTO DE ANTICOAGULACIÓN	1.040	1.006	34	3,38
TOMA DE MOSTRAS	1.594	1.625	-31	-1,91
VACINACIÓN GRIPE	511	485	26	5,36
VACINAS	95	131	-36	-27,48
VALORACIÓN DE HISTORIA CLÍNICA	1	0	1	0,00
<b>Total</b>	<b>5.312</b>	<b>5.372</b>	<b>-60</b>	<b>-1,12</b>

#### 3.2.- Actos de enfermaría, segundo modo de atención

	Total 2019	Total 2018	Variación acum.	
			Variación ano	% variac.
AUSENTE	1	0	1	0,00
PRESENCIAL EN CENTRO	4.808	4.924	-116	-2,36
PRESENCIAL EN DOMICILIO	325	309	16	5,18
TELÉFONO	178	139	39	28,06
VÍA PÚBLICA	0	0	0	0,00
<b>Total</b>	<b>5.312</b>	<b>5.372</b>	<b>-60</b>	<b>-1,12</b>

#### 3.3.- Citas reasignadas doutros profesionais

	Total 2019	Total 2018	Variación acum.	
			Variación ano	% variac.
CITAS REASIGNADAS	0	0	0	0,00

#### 3.4.- Citas Conecta 72

	Total 2019	Total 2018	Variación acum.	
			Variación ano	% variac.
Conecta 72	163	133	30	22,56

#### 4.- Pediatría

##### 4.1.- Actos pediatría

	Total 2019	Total 2018	Variación acum.	
			Variación ano	% variac.
CIRURXÍA MENOR	1	0	1	0,00
DEMANDA	246	231	15	6,49
PROGRAMA DO NENO SAN	74	64	10	15,63
PROGRAMADA	5	3	2	66,67
RENOVACIÓN DE PRESCRICIÓN FARMACÉUTICA	0	2	-2	-100,00
<b>Total</b>	<b>326</b>	<b>300</b>	<b>26</b>	<b>8,67</b>

##### 4.2.- Actos pediatría, segundo modo de atención

	Total 2019	Total 2018	Variación acum.	
			Variación ano	% variac.
PRESENCIAL EN CENTRO	292	286	6	2,10
TELÉFONO	34	14	20	142,86
<b>Total</b>	<b>326</b>	<b>300</b>	<b>26</b>	<b>8,67</b>

##### 5.- Modo de cita

	Total 2019	Total 2018	Variación acum.	
			Variación ano	% variac.
Cita Internet	882	677	205	30,28
Conecta 72	163	133	30	22,56
Consulta	206	320	-114	-35,63
Contact Center	68	73	-5	-6,85
IVR	84	85	-1	-1,18
Mostrador	13.155	13.222	-67	-0,51
Screening CR	20	22	-2	-9,09
Teléfono	3.764	4.152	-388	-9,34
<b>Total</b>	<b>18.342</b>	<b>18.684</b>	<b>-342</b>	<b>-1,83</b>

#### MEDICINA DE FAMILIA

##### INDICADORES

Frecuentación	8,05
Consultas / profesionais/ día	25,51
C. enfermidade / profesionais / día	21,04
Demanda maiores de 65 años	50,23 %

#### PEDIATRÍA

##### INDICADORES

Frecuentación	4,53
Consultas / profesionais/ día	6,65
C. enfermidade / profesionais / día	5,02

EOXI FERROL. Actividade Centros de Saúde

**MUGARDOS**

Concello de Mugardos

**RECURSOS HUMANOS**

ATS/DUE:	4
Matronas:	1
Médicos:	4
Pediatras: (*)	1
PSX:	2

(\*) As consultas de pediatría lévanse a cabo diariamente no C.S. de Ares e no C.S. de Mugardos

Ares: 5 días / semana      Horario: 11.45 h-15.00 h

Mugardos: 5 días / semana      Horario: 08.00 h-11.00 h

**ACTIVIDADE ASISTENCIAL**

**1.- Tarxetas sanitarias por idade**

Grupo de Idade	Decembro 2019	Decembro 2018	Variación Decembro	% variac.
00-14	395	407	-12	-2,95
15-64	2.489	2.562	-73	-2,85
>=65	1.264	1.272	-8	-0,63
<b>Total</b>	<b>4.148</b>	<b>4.241</b>	<b>-93</b>	<b>-2,19</b>

**2.- Médico de familia**

**2.1.- Actos médicos**

	Total 2019	Total 2018	Variación acum.	
			Variación ano	% variac.
CIRURXÍA MENOR	13	16	-3	-18,75
DEMANDA	20.380	21.156	-776	-3,67
FOTODERMATOSCOPIA	6	9	-3	-33,33
MONITORIZACIÓN DE PRESIÓN ARTERIAL	0	1	-1	-100,00
PROGRAMA DE CRÓNICOS	0	0	0	0,00
PROGRAMA DO TABACO	1	0	1	0,00
PROGRAMADA	294	241	53	21,99
RENOVACIÓN DE PRESCRIPCIÓN FARMACÉUTICA	3.210	3.012	198	6,57
RETINOGRAFÍA	31	14	17	121,43
SCREENING DE CANCRO COLORRECTAL	38	18	20	111,11
SEGUIMIENTO DE ANTICOAGULACIÓN	433	353	80	22,66
VALORACIÓN DE ESPIROMETRÍA	0	0	0	0,00
VALORACIÓN DE HISTORIA CLÍNICA	46	4	42	1.050,00
VALORACIÓN DE RETINOGRAFÍA	145	55	90	163,64
<b>Total</b>	<b>24.597</b>	<b>24.879</b>	<b>-282</b>	<b>-1,13</b>

2.2.- Actos médicos, segundo modo de atención

	Total 2019	Total 2018	Variación acum.	
			Variación ano	% variac.
AUSENTE	190	59	131	222,03
PRESENCIAL EN CENTRO	22.171	22.595	-424	-1,88
PRESENCIAL EN DOMICILIO	142	214	-72	-33,64
TELÉFONO	2.094	2.010	84	4,18
VÍA PÚBLICA	0	1	-1	-100,00
<b>Total</b>	<b>24.597</b>	<b>24.879</b>	<b>-282</b>	<b>-1,13</b>

2.3.- Citas reasignadas doutros profesionais

	Total 2019	Total 2018	Variación acum.	
			Variación ano	% variac.
CITAS REASIGNADAS	1.257	2.330	-1.073	-46,05

2.4.- Continuidade asistencial

2.4.1.- Teleconsultas

	Total 2019	Total 2018	Variación acum.	
			Variación ano	% variac.
ALERGOLOXÍA	5	1	4	400,00
CARDIOLOXÍA	22	13	9	69,23
CIRURXÍA XERAL E DIXESTIVA	3	0	3	0,00
DERMATOLOXÍA	79	25	54	216,00
DIXESTIVO	82	46	36	78,26
ENDOCRINOLOXÍA	68	46	22	47,83
MEDICINA INTERNA	20	3	17	566,67
NEFROLOXÍA	15	11	4	36,36
NEUMOLOXÍA	6	0	6	0,00
NEUROLOXÍA	3	2	1	50,00
OFTALMOLOXÍA	155	83	72	86,75
PSIQUIATRÍA	10	12	-2	-16,67
RADIOLOGÍA	35	0	35	0,00
REUMATOLOXÍA	12	2	10	500,00
TRAUMATOLOXIA	0	0	0	0,00
XINECOLOXÍA	1	0	1	0,00
<b>Total</b>	<b>516</b>	<b>244</b>	<b>272</b>	<b>111,48</b>

2.5.- Derivacións a Atención Especializada

	Total 2019	Total 2018	Variación acum.	
			Variación ano	% variac.
ALG	46	44	2	4,55
ANR	32	11	21	190,91
CAR	49	49	0	0,00
CGD	164	122	42	34,43
DER	215	115	100	86,96
DIG	18	2	16	800,00
END	22	9	13	144,44
GIN	99	74	25	33,78
HEM	5	11	-6	-54,55
MIR	35	19	16	84,21
MPR	1	0	1	0,00
NFL	25	3	22	733,33
NML	35	20	15	75,00
NRL	68	39	29	74,36
OBS	21	21	0	0,00
OFT	157	158	-1	-0,63
ONC	3	5	-2	-40,00
ORL	95	81	14	17,28
PED	21	26	-5	-19,23
PSQ	180	200	-20	-10,00
RAD	673	635	38	5,98
REH	68	30	38	126,67
REU	63	52	11	21,15
TRA	194	177	17	9,60
URO	59	37	22	59,46
<b>Total</b>	<b>2.348</b>	<b>1.940</b>	<b>408</b>	<b>21,03</b>

### 3.- Enfermería

#### 3.1.- Actos de enfermería

	Total 2019	Total 2018	Variación acum.	
			Variación ano	% variac.
ACTIVIDADE GRUPAL	0	0	0	0,00
CIRURXÍA MENOR	0	0	0	0,00
CONTROL DE GLICEMIA	1	145	-144	-99,31
DEMANDA	1.833	1.642	191	11,63
ELECTROCARDIOGRAMA (ECG)	99	135	-36	-26,67
MONITORIZACIÓN DE PRESIÓN ARTERIAL	13	604	-591	-97,85
PROGRAMA DE CRÓNICOS	0	0	0	0,00
PROGRAMA DO NENO SAN	323	358	-35	-9,78
PROGRAMA VACINACIÓN GRIPE	3	20	-17	-85,00
PROGRAMADA	8.593	7.820	773	9,88
REALIZACIÓN DE ESPIROMETRÍA	35	34	1	2,94
SCREENING DE CANCRO COLORRECTAL	37	18	19	105,56
SEGUIMIENTO DE ANTICOAGULACIÓN	1.596	2.528	-932	-36,87
TOMA DE MOSTRAS	5.000	5.834	-834	-14,30
TRIAXE EN ATENCIÓN PRIMARIA	1	0	1	0,00
VACINACIÓN GRIPE	834	801	33	4,12
VACINAS	122	100	22	22,00
VALORACIÓN DE HISTORIA CLÍNICA	0	2	-2	-100,00
<b>Total</b>	<b>18.490</b>	<b>20.041</b>	<b>-1.551</b>	<b>-7,74</b>

#### 3.2.- Actos de enfermería, segundo modo de atención

	Total 2019	Total 2018	Variación acum.	
			Variación ano	% variac.
AUSENTE	0	2	-2	-100,00
PRESENCIAL EN CENTRO	17.007	18.648	-1.641	-8,80
PRESENCIAL EN DOMICILIO	985	969	16	1,65
TELEFONO	498	421	77	18,29
VIA PÚBLICA	0	1	-1	-100,00
<b>Total</b>	<b>18.490</b>	<b>20.041</b>	<b>-1.551</b>	<b>-7,74</b>

#### 3.3.- Citas reasignadas doutros profesionais

	Total 2019	Total 2018	Variación acum.	
			Variación ano	% variac.
CITAS REASIGNADAS	0	0	0	0,00

#### 3.4.- Citas Conecta 72

	Total 2019	Total 2018	Variación acum.	
			Variación ano	% variac.
Conecta 72	377	294	83	28,23

3.5.- Actos matronas

	Total 2019	Total 2018	Variación acum.	
			Variación ano	% variac.
CITOLOXÍA	6	9	-3	-33,33
DEMANDA	1.172	1.023	149	14,57
PREPARACIÓN O PARTO	4	0	4	0,00
PRIMEIRA CONSULTA DA EMBARAZADA	2	2	0	0,00
PROGRAMADA	0	0	0	0,00
VACINACIÓN GRIPE	9	4	5	125,00
<b>Total</b>	<b>1.193</b>	<b>1.038</b>	<b>155</b>	<b>14,93</b>

3.6.- Actos matrona, segundo modo de atención

	Total 2019	Total 2018	Variación acum.	
			Variación ano	% variac.
PRESENCIAL EN CENTRO	973	866	107	12,36
TELÉFONO	220	172	48	27,91
<b>Total</b>	<b>1.193</b>	<b>1.038</b>	<b>155</b>	<b>14,93</b>

4.- Pediatría

4.1.- Actos pediatría

	Total 2019	Total 2018	Variación acum.	
			Variación ano	% variac.
CIRURXÍA MENOR	1	0	1	0,00
DEMANDA	1.933	2.266	-333	-14,70
PROGRAMA DO NENO SAN	319	355	-36	-10,14
PROGRAMADA	44	125	-81	-64,80
RENOVACIÓN DE PRESCRICIÓN FARMACÉUTICA	22	23	-1	-4,35
<b>Total</b>	<b>2.319</b>	<b>2.769</b>	<b>-450</b>	<b>-16,25</b>

4.2.- Actos pediatría, segundo modo de atención

	Total 2019	Total 2018	Variación acum.	
			Variación ano	% variac.
PRESENCIAL EN CENTRO	2.023	2.427	-404	-16,65
TELÉFONO	296	342	-46	-13,45
<b>Total</b>	<b>2.319</b>	<b>2.769</b>	<b>-450</b>	<b>-16,25</b>

## 5.- Modo de cita

	Total 2019	Total 2018	Variación acum.	
			Variación ano	% variac.
Cita Internet	5.837	5.759	78	1,35
Conecta 72	377	294	83	28,23
Consulta	7.704	9.654	-1.950	-20,20
Contact Center	188	182	6	3,30
IVR	379	483	-104	-21,53
Mostrador	31.841	30.587	1.254	4,10
Screening CR	48	32	16	50,00
Teléfono	225	1.736	-1.511	-87,04
<b>Total</b>	<b>46.599</b>	<b>48.727</b>	<b>-2.128</b>	<b>-4,37</b>

## MEDICINA DE FAMILIA

### INDICADORES

Frecuentación	6,55
Consultas / profesionales/ día	24,70
C. enfermedad / profesionales / día	20,46
Demanda maiores de 65 años	43,65 %

## PEDIATRÍA

### INDICADORES

Frecuentación	5,87
Consultas / profesionales/ día	9,31
C. enfermedad / profesionales / día	7,76

EOXI FERROL. Actividade Centros de Saúde

**NARÓN**

Concello de Narón

RECURSOS HUMANOS	
ATS/DUE:	24
Aux. administrativos:	2
Celadores:	5
Farmacéuticos*:	2
Fisioterapeutas:	3
Hixienistas dentais:	2
Matronas:	2
Médicos:	23
MIR:	0
Odontólogos:	2
Pediatras:	5
PSX:	9
TCAE:	1
Trab. sociais:	1

\* os martes, mércores, xoves e venres

ACTIVIDADE ASISTENCIAL

1.- Tarxetas sanitarias por idade

Grupo de Idade	Decembro 2019	Decembro 2018	Variación Decembro	% variac.
00-14	4.445	4.549	-104	-2,29
15-64	22.769	22.871	-102	-0,45
>=65	7.748	7.689	59	0,77
<b>Total</b>	<b>34.962</b>	<b>35.109</b>	<b>-147</b>	<b>-0,42</b>

2.- Médico de familia

2.1.- Actos médicos

	Total 2019	Total 2018	Variación acum.	
			Variación ano	% variac.
CIRURXÍA MENOR	331	369	-38	-10,30
CITOLOXÍA	1	0	1	0,00
CONSULTA DE REFERENTE DE PALIATIVOS	0	1	-1	-100,00
DEMANDA	167.001	168.041	-1.040	-0,62
ECOGRAFÍA	149	252	-103	-40,87
FOTODERMATOSCOPIA	27	40	-13	-32,50
MONITORIZACIÓN DE PRESIÓN ARTERIAL	32	2	30	1.500,00
PROGRAMA DA MULLER	294	371	-77	-20,75
PROGRAMA DE CRÓNICOS	22	9	13	144,44
PROGRAMA DO TABACO	34	17	17	100,00
PROGRAMADA	1.017	889	128	14,40
REALIZACIÓN DE ESPIROMETRÍA	6	0	6	0,00
RENOVACIÓN DE PRESCRIPCIÓN FARMACÉUTICA	8.972	7.739	1.233	15,93
RETINOGRAFÍA	19	4	15	375,00
SCREENING DE CANCRO COLORRECTAL	135	193	-58	-30,05
SEGUIMIENTO DE ANTICOAGULACIÓN	1.897	481	1.416	294,39
SEGUIMIENTO DE ASISTENCIA COMPARTIDA	2	0	2	0,00
VALORACIÓN DE ESPIROMETRÍA	102	60	42	70,00
VALORACIÓN DE HISTORIA CLÍNICA	3.782	2.396	1.386	57,85
VALORACIÓN DE RETINOGRAFÍA	486	368	118	32,07
XESTIÓN EN ATENCIÓN PRIMARIA	6	0	6	0,00
<b>Total</b>	<b>184.315</b>	<b>181.232</b>	<b>3.083</b>	<b>1,70</b>

2.2.- Actos médicos, segundo modo de atención

	Total 2019	Total 2018	Variación acum.	
			Variación ano	% variac.
AUSENTE	4.301	2.774	1.527	55,05
PRESENCIAL EN CENTRO	145.514	144.713	801	0,55
PRESENCIAL EN DOMICILIO	1.252	1.467	-215	-14,66
TELÉFONO	33.248	32.275	973	3,01
VÍA PÚBLICA	0	3	-3	-100,00
<b>Total</b>	<b>184.315</b>	<b>181.232</b>	<b>3.083</b>	<b>1,70</b>

2.3.- Citas reasignadas doutros profesionais

	Total 2019	Total 2018	Variación acum.	
			Variación ano	% variac.
CITAS REASIGNADAS	8.943	9.379	-436	-4,65

2.4.- Continuidade asistencial

2.4.1.- Teleconsultas

	Total 2019	Total 2018	Variación acum.	
			Variación ano	% variac.
ALERGOLOXÍA	16	15	1	6,67
ANESTESIOLOXÍA E REANIMACIÓN	2	8	-6	-75,00
CARDIOLOXÍA	121	172	-51	-29,65
CIRURXÍA XERAL E DIXESTIVA	15	9	6	66,67
DERMATOLOXÍA	522	478	44	9,21
DIXESTIVO	726	672	54	8,04
ENDOCRINOLOXÍA	525	524	1	0,19
HOSPITALIZACIÓN A DOMICILIO	6	3	3	100,00
MEDICINA INTERNA	97	74	23	31,08
MEDICINA PREVENTIVA	5	0	5	0,00
NEFROLOXÍA	51	81	-30	-37,04
NEUMOLOXÍA	42	14	28	200,00
NEUROLOXÍA	38	31	7	22,58
OBSTETRICIA	0	2	-2	-100,00
OFTALMOLOXÍA	779	703	76	10,81
PEDIATRÍA	16	3	13	433,33
PSIQUIATRÍA	114	80	34	42,50
RADIODIAGNÓSTICO	276	121	155	128,10
REUMATOLOXÍA	38	23	15	65,22
TRAUMATOLOXIA	3	0	3	0,00
XINECOLOXÍA	15	21	-6	-28,57
<b>Total</b>	<b>3.407</b>	<b>3.034</b>	<b>373</b>	<b>12,29</b>

## 2.5.- Derivación a Atención Especializada

	Total 2019	Total 2018	Variación acum.	
			Variación ano	% variac.
ALG	387	422	-35	-8,29
ANR	278	303	-25	-8,25
CAR	505	492	13	2,64
CGD	1.088	1.269	-181	-14,26
DER	1.539	1.596	-57	-3,57
DIG	115	89	26	29,21
DME	0	0	0	0,00
END	157	214	-57	-26,64
GIN	1.470	933	537	57,56
HEM	142	137	5	3,65
MIR	281	258	23	8,91
MPR	11	9	2	22,22
NEF	1	1	0	0,00
NFL	244	198	46	23,23
NML	222	296	-74	-25,00
NRL	470	575	-105	-18,26
OBS	272	258	14	5,43
OFT	1.118	1.143	-25	-2,19
ONC	54	53	1	1,89
ORL	991	1.011	-20	-1,98
PED	208	272	-64	-23,53
PSQ	1.442	1.639	-197	-12,02
RAD	9.590	8.732	858	9,83
REH	795	719	76	10,57
REU	588	554	34	6,14
TRA	1.649	1.794	-145	-8,08
URO	538	499	39	7,82
<b>Total</b>	<b>24.155</b>	<b>23.466</b>	<b>689</b>	<b>2,94</b>

### 3.- Enfermaría

#### 3.1.- Actos de enfermaría

	Total 2019	Total 2018	Variación acum.	
			Variación ano	% variac.
ACTIVIDADE GRUPAL	11	1	10	1.000,00
CIRURXÍA MENOR	9	9	0	0,00
CONSULTA DE REFERENTE DE PALIATIVOS	1	0	1	0,00
CONTROL DE GLICEMIA	80	53	27	50,94
DEMANDA	19.794	19.040	754	3,96
DOPPLER	8	9	-1	-11,11
EDUCACIÓN PARA A SAÚDE	13	16	-3	-18,75
ELECTROCARDIOGRAMA (ECG)	1.962	1.945	17	0,87
MONITORIZACIÓN DE PRESIÓN ARTERIAL	582	142	440	309,86
PREVENCIÓN E SEGUIMENTO DO PÉ DIABÉTICO	46	13	33	253,85
PROGRAMA DE CRÓNICOS	4	63	-59	-93,65
PROGRAMA DO NENO SAN	4.343	4.609	-266	-5,77
PROGRAMA DO TABACO	14	0	14	0,00
PROGRAMA VACINACIÓN GRIPE	62	32	30	93,75
PROGRAMADA	26.216	28.017	-1.801	-6,43
REALIZACIÓN DE ESPIROMETRÍA	707	792	-85	-10,73
RETINOGRAFÍA	1.974	1.768	206	11,65
SCREENING DE CANCRO COLORRECTAL	135	196	-61	-31,12
SEGUIMENTO DE ANTICOAGULACIÓN	12.163	12.575	-412	-3,28
TOMA DE MOSTRAS	26.010	24.988	1.022	4,09
VACINACIÓN GRIPE	5.968	5.518	450	8,16
VACINAS	1.467	1.360	107	7,87
VALORACIÓN DE HISTORIA CLÍNICA	485	466	19	4,08
<b>Total</b>	<b>102.054</b>	<b>101.612</b>	<b>442</b>	<b>0,43</b>

Nota: As retinografías nos centros de saúde de Narón e Fene inclúen rexistros do mesmo paciente en dúas axendas

#### 3.2.- Actos de enfermaría, segundo modo de atención

	Total 2019	Total 2018	Variación acum.	
			Variación ano	% variac.
AUSENTE	486	466	20	4,29
PRESENCIAL EN CENTRO	93.402	92.834	568	0,61
PRESENCIAL EN DOMICILIO	4.407	4.770	-363	-7,61
TELÉFONO	3.758	3.537	221	6,25
VÍA PÚBLICA	1	5	-4	-80,00
<b>Total</b>	<b>102.054</b>	<b>101.612</b>	<b>442</b>	<b>0,43</b>

#### 3.3.- Citas reasignadas doutros profesionais

	Total 2019	Total 2018	Variación acum.	
			Variación ano	% variac.
CITAS REASIGNADAS	2.375	2.550	-175	-6,86

### 3.4.- Citas Conecta 72

	Total 2019	Total 2018	Variación acum.	
			Variación ano	% variac.
Conecta 72	2.521	2.432	89	3,66

### 3.5.- Actos matronas

	Total 2019	Total 2018	Variación acum.	
			Variación ano	% variac.
ABORDAXE DE DISFUNCIÓN DE SOLO PELVIANO	0	1	-1	-100,00
ACTIVIDADE GRUPAL	542	538	4	0,74
CITOLOXÍA	559	704	-145	-20,60
DEMANDA	2.926	2.767	159	5,75
PREPARACIÓN O PARTO	780	688	92	13,37
PRIMEIRA CONSULTA DA EMBARAZADA	277	260	17	6,54
PROGRAMA DA MULLER	1	0	1	0,00
PROGRAMADA	2.357	2.596	-239	-9,21
VACINACIÓN GRIPE	12	10	2	20,00
VALORACIÓN DE HISTORIA CLÍNICA	1	0	1	0,00
<b>Total</b>	<b>7.455</b>	<b>7.564</b>	<b>-109</b>	<b>-1,44</b>

### 3.6.- Actos matrona, segundo modo de atención

	Total 2019	Total 2018	Variación acum.	
			Variación ano	% variac.
AUSENTE	1	0	1	0,00
PRESENCIAL EN CENTRO	6.536	6.710	-174	-2,59
PRESENCIAL EN DOMICILIO	3	0	3	0,00
TELÉFONO	915	854	61	7,14
<b>Total</b>	<b>7.455</b>	<b>7.564</b>	<b>-109</b>	<b>-1,44</b>

## 4.- Pediatría

### 4.1.- Actos pediatría

	Total 2019	Total 2018	Variación acum.	
			Variación ano	% variac.
CIRURXÍA MENOR	2	3	-1	-33,33
DEMANDA	19.163	20.382	-1.219	-5,98
PROGRAMA DO NENO SAN	3.668	3.873	-205	-5,29
PROGRAMADA	152	245	-93	-37,96
RENOVACIÓN DE PRESCRIPCIÓN FARMACÉUTICA	277	262	15	5,73
VALORACIÓN DE ESPIROMETRÍA	0	1	-1	-100,00
VALORACIÓN DE HISTORIA CLÍNICA	16	0	16	0,00
<b>Total</b>	<b>23.278</b>	<b>24.766</b>	<b>-1.488</b>	<b>-6,01</b>

### 4.2.- Actos pediatría, segundo modo de atención

	Total 2019	Total 2018	Variación acum.	
			Variación ano	% variac.
AUSENTE	16	1	15	1.500,00
PRESENCIAL EN CENTRO	20.374	21.848	-1.474	-6,75
TELEFONO	2.888	2.917	-29	-0,99
VIA PÚBLICA	0	0	0	0,00
<b>Total</b>	<b>23.278</b>	<b>24.766</b>	<b>-1.488</b>	<b>-6,01</b>

5.- Odontoloxía

5.1.- Actos odontoloxía

	Total 2019	Total 2018	Variación acum.	
			Variación ano	% variac.
CIRURXÍA MENOR	631	775	-144	-18,58
DEMANDA	4.904	4.436	468	10,55
OBTURACIÓN	343	233	110	47,21
PRIMEIRA CONSULTA DA EMBARAZADA	4	59	-55	-93,22
PRIMEIRA CONSULTA DO NENO	247	264	-17	-6,44
PROGRAMADA	83	93	-10	-10,75
REVISIÓN DA EMBARAZADA	311	276	35	12,68
REVISIÓN DO NENO	1.542	1.353	189	13,97
SELADO	2	0	2	0,00
<b>Total</b>	<b>8.067</b>	<b>7.489</b>	<b>578</b>	<b>7,72</b>

5.2.- Actos odontoloxía, segundo modo de atención

	Total 2019	Total 2018	Variación acum.	
			Variación ano	% variac.
PRESENCIAL EN CENTRO	7.992	7.430	562	7,56
TELÉFONO	75	59	16	27,12
<b>Total</b>	<b>8.067</b>	<b>7.489</b>	<b>578</b>	<b>7,72</b>

6.- Hixiene bucodental

6.1.- Actos hixiene bucodental

	Total 2019	Total 2018	Variación acum.	
			Variación ano	% variac.
DEMANDA	22	12	10	83,33
EDUCACIÓN EN SAÚDE BUCODENTAL	114	127	-13	-10,24
SELADO	578	770	-192	-24,94
TARTRECTOMÍA	260	220	40	18,18
<b>Total</b>	<b>974</b>	<b>1.129</b>	<b>-155</b>	<b>-13,73</b>

6.2.- Actos hixiene bucodental, segundo modo de atención

	Total 2019	Total 2018	Variación acum.	
			Variación ano	% variac.
PRESENCIAL EN CENTRO	971	1.124	-153	-13,61
TELÉFONO	3	5	-2	-40,00
<b>Total</b>	<b>974</b>	<b>1.129</b>	<b>-155</b>	<b>-13,73</b>

7.- Farmacia

7.1.- Actos farmacia

	Total 2019	Total 2018	Variación acum.	
			Variación ano	% variac.
DEMANDA	15.465	14.375	1.090	7,58
PROGRAMA DE CRÓNICOS	4	288	-284	-98,61
PROGRAMADA	429	623	-194	-31,14
<b>Total</b>	<b>15.898</b>	<b>15.286</b>	<b>612</b>	<b>4,00</b>

7.2.- Actos farmacia, segundo modo de atención

	Total 2019	Total 2018	Variación acum.	
			Variación ano	% variac.
AUSENTE	368	383	-15	-3,92
PRESENCIAL EN CENTRO	14.974	13.967	1.007	7,21
TELEFONO	556	936	-380	-40,60
<b>Total</b>	<b>15.898</b>	<b>15.286</b>	<b>612</b>	<b>4,00</b>

8.- Trabajo social

8.1.- Actos trabajo social

	Total 2019	Total 2018	Variación acum.	
			Variación ano	% variac.
DEMANDA	1.329	1322	7	0,53
INTERVENCIÓN INDIRECTA	158	187	-29	-15,51
PROGRAMA DE CRÓNICOS	1	0	1	0,00
PROGRAMADA	92	47	45	95,74
<b>Total</b>	<b>1.580</b>	<b>1.556</b>	<b>24</b>	<b>1,54</b>

8.2.- Actos trabajo social, segundo modo de atención

	Total 2019	Total 2018	Variación acum.	
			Variación ano	% variac.
AUSENTE	158	187	-29	-15,51
PRESENCIAL EN CENTRO	1.133	1128	5	0,44
PRESENCIAL EN DOMICILIO	131	92	39	42,39
TELÉFONO	158	149	9	6,04
<b>Total</b>	<b>1.580</b>	<b>1.556</b>	<b>24</b>	<b>1,54</b>

9.- Modo de cita

	Total 2019	Total 2018	Variación acum.	
			Variación ano	% variac.
Cita Internet	57.823	57.861	-38	-0,07
Conecta 72	2.677	2.625	52	1,98
Consulta	36.419	35.614	805	2,26
Contact Center	5.536	5.524	12	0,22
IVR	5.820	6.507	-687	-10,56
Mostrador	199.307	188.064	11.243	5,98
Screening CR	182	334	-152	-45,51
Teléfono	35.857	44.107	-8.250	-18,70
<b>Total</b>	<b>343.621</b>	<b>340.636</b>	<b>2.985</b>	<b>0,88</b>

MEDICINA DE FAMILIA

INDICADORES

Frecuentación	6,04
Consultas / profesionais/ día	32,18
C. enfermidade / profesionais / día	29,16
Demanda maiores de 65 años	36,15 %

PEDIATRÍA

INDICADORES

Frecuentación	5,24
Consultas / profesionais/ día	18,70
C. enfermidade / profesionais / día	15,39

ODONTOLOXÍA EN AP

INDICADORES

Frecuentación	0,18
Consultas / día	32,40
Consultas / profesionais / día	16,20

EOXI FERROL. Actividade Centros de Saúde

NEDA

Concello de Neda

**RECURSOS HUMANOS**

ATS/DUE:	5
Matronas:	1
Médicos:	4
Pediatras:	1
PSX:	2

ACTIVIDADE ASISTENCIAL

1.- Tarjetas sanitarias por idade

Grupo de Idade	Decembro 2019	Decembro 2018	Variación Decembro	% variac.
00-14	638	629	9	1,43
15-64	2.827	2.881	-54	-1,87
>=65	1.464	1.475	-11	-0,75
<b>Total</b>	<b>4.929</b>	<b>4.985</b>	<b>-56</b>	<b>-1,12</b>

2.- Médico de familia

2.1.- Actos médicos

	Total 2019	Total 2018	Variación acum.	
			Variación ano	% variac.
CIRURXÍA MENOR	117	107	10	9,35
CONSULTA DE REFERENTE DE PALIATIVOS	0	0	0	0,00
DEMANDA	23.995	23.422	573	2,45
ECOGRAFÍA	117	154	-37	-24,03
FOTODERMATOSCOPIA	2	0	2	0,00
MONITORIZACIÓN DE PRESIÓN ARTERIAL	0	0	0	0,00
PROGRAMA DE CRÓNICOS	1	0	1	0,00
PROGRAMADA	531	551	-20	-3,63
REALIZACIÓN DE ESPIROMETRÍA	0	0	0	0,00
RENOVACIÓN DE PRESCRIPCIÓN FARMACÉUTICA	7.519	7.443	76	1,02
SCREENING DE CANCRO COLORRECTAL	22	33	-11	-33,33
SEGUIMIENTO DE ANTICOAGULACIÓN	1	0	1	0,00
VALORACIÓN DE ESPIROMETRÍA	50	59	-9	-15,25
VALORACIÓN DE HISTORIA CLÍNICA	6	37	-31	-83,78
VALORACIÓN DE RETINOGRAFÍA	27	63	-36	-57,14
<b>Total</b>	<b>32.388</b>	<b>31.869</b>	<b>519</b>	<b>1,63</b>

2.2.- Actos médicos, segundo modo de atención

	Total 2019	Total 2018	Variación acum.	
			Variación ano	% variac.
AUSENTE	83	148	-65	-43,92
PRESENCIAL EN CENTRO	29.548	29.184	364	1,25
PRESENCIAL EN DOMICILIO	468	487	-19	-3,90
TELÉFONO	2.289	2.050	239	11,66
<b>Total</b>	<b>32.388</b>	<b>31.869</b>	<b>519</b>	<b>1,63</b>

2.3.- Citas reasignadas doutros profesionais

	Total 2019	Total 2018	Variación acum.	
			Variación ano	% variac.
CITAS REASIGNADAS	1.442	1.518	-76	-5,01

2.4.- Continuidade asistencial

2.4.1.- Teleconsultas

	Total 2019	Total 2018	Variación acum.	
			Variación ano	% variac.
ALERGOLOXÍA	8	10	-2	-20,00
ANESTESIOLOXÍA E REANIMACIÓN	1	6	-5	-83,33
CARDIOLOXÍA	41	22	19	86,36
CIRURXÍA XERAL E DIXESTIVA	1	5	-4	-80,00
DERMATOLOXÍA	100	96	4	4,17
DIXESTIVO	92	90	2	2,22
ENDOCRINOLOXÍA	71	75	-4	-5,33
MEDICINA INTERNA	6	9	-3	-33,33
MEDICINA PREVENTIVA	0	0	0	0,00
NEFROLOXÍA	11	4	7	175,00
NEUMOLOXÍA	15	13	2	15,38
NEUROLOXÍA	8	6	2	33,33
OBSTETRICIA	1	2	-1	-50,00
OFTALMOLOXÍA	160	169	-9	-5,33
PEDIATRÍA	19	13	6	46,15
PSIQUIATRÍA	26	30	-4	-13,33
RADIODIAGNÓSTICO	6	5	1	20,00
REUMATOLOXÍA	11	12	-1	-8,33
TRAUMATOLOXIA	1	0	1	0,00
XINECOLOXÍA	20	16	4	25,00
<b>Total</b>	<b>598</b>	<b>583</b>	<b>15</b>	<b>2,57</b>

## 2.5.- Derivaci3n a Atenci3n Especializada

	Total 2019	Total 2018	Variaci3n acum.	
			Variaci3n ano	% variac.
ALG	54	55	-1	-1,82
ANR	31	41	-10	-24,39
CAR	54	60	-6	-10,00
CGD	134	132	2	1,52
DER	187	201	-14	-6,97
DIG	32	24	8	33,33
END	20	22	-2	-9,09
GIN	180	126	54	42,86
HEM	11	19	-8	-42,11
MIR	24	23	1	4,35
NEF	1	0	1	0,00
NFL	44	21	23	109,52
NML	32	46	-14	-30,43
NRL	59	70	-11	-15,71
OBS	24	41	-17	-41,46
OFT	152	186	-34	-18,28
ONC	3	5	-2	-40,00
ORL	132	120	12	10,00
PED	43	36	7	19,44
PSQ	266	269	-3	-1,12
RAD	949	1.091	-142	-13,02
REH	121	111	10	9,01
REU	71	74	-3	-4,05
TRA	185	244	-59	-24,18
URO	58	49	9	18,37
<b>Total</b>	<b>2.867</b>	<b>3.066</b>	<b>-199</b>	<b>-6,49</b>

### 3.- Enfermaría

#### 3.1.- Actos de enfermaría

	Total 2019	Total 2018	Variación acum.	
			Variación ano	% variac.
ADMINISTRACIÓN DE METOTREXATE	45	44	1	2,27
CIRURXÍA MENOR	23	10	13	130,00
CONTROL DE GLICEMIA	423	342	81	23,68
DEMANDA	3.527	3.385	142	4,19
DOPPLER	61	27	34	125,93
ELECTROCARDIOGRAMA (ECG)	436	401	35	8,73
MONITORIZACIÓN DE PRESIÓN ARTERIAL	877	1.067	-190	-17,81
PROGRAMA DO NENO SAN	621	492	129	26,22
PROGRAMA DO TABACO	0	0	0	0,00
PROGRAMA VACINACIÓN GRIPE	0	0	0	0,00
PROGRAMADA	4.637	4.617	20	0,43
REALIZACIÓN DE ESPIROMETRÍA	196	150	46	30,67
RETINOGRAFÍA	0	0	0	0,00
SCREENING DE CANCRO COLORRECTAL	22	32	-10	-31,25
SEGUIMIENTO DE ANTICOAGULACIÓN	2.700	2.748	-48	-1,75
TOMA DE MOSTRAS	4.534	4.325	209	4,83
VACINACIÓN GRIPE	1.151	1.057	94	8,89
VACINAS	303	357	-54	-15,13
VALORACIÓN DE HISTORIA CLÍNICA	0	0	0	0,00
<b>Total</b>	<b>19.556</b>	<b>19.054</b>	<b>502</b>	<b>2,63</b>

#### 3.2.- Actos de enfermaría, segundo modo de atención

	Total 2019	Total 2018	Variación acum.	
			Variación ano	% variac.
AUSENTE	0	0	0	0,00
PRESENCIAL EN CENTRO	17.701	17.359	342	1,97
PRESENCIAL EN DOMICILIO	1.310	1.281	29	2,26
TELÉFONO	544	414	130	31,40
VIA PUBLICA	1	0	1	0,00
<b>Total</b>	<b>19.556</b>	<b>19.054</b>	<b>502</b>	<b>2,63</b>

#### 3.3.- Citas reasignadas doutros profesionais

	Total 2019	Total 2018	Variación acum.	
			Variación ano	% variac.
CITAS REASIGNADAS	172	13	159	1.223,08

### 3.4.- Citas Conecta 72

	Total 2019	Total 2018	Variación acum.	
			Variación ano	% variac.
Conecta 72	417	349	68	19,48

### 3.5.- Actos matronas

	Total 2019	Total 2018	Variación acum.	
			Variación ano	% variac.
ABORDAXE DE DISFUNCIÓNS DE SOLO PELVIANO	70	4	66	1.650,00
ACTIVIDADE GRUPAL	0	96	-96	-100,00
CITOLOXÍA	40	27	13	48,15
DEMANDA	695	737	-42	-5,70
PREPARACIÓN O PARTO	705	66	639	968,18
PRIMEIRA CONSULTA DA EMBARAZADA	20	18	2	11,11
PROGRAMA DA MULLER	182	36	146	405,56
PROGRAMADA	710	653	57	8,73
VACINACIÓN GRIPE	3	4	-1	-25,00
<b>Total</b>	<b>2.425</b>	<b>1.641</b>	<b>784</b>	<b>47,78</b>

### 3.6.- Actos matrona, segundo modo de atención

	Total 2019	Total 2018	Variación acum.	
			Variación ano	% variac.
PRESENCIAL EN CENTRO	1.801	1.289	512	39,72
PRESENCIAL EN DOMICILIO	8	2	6	300,00
TELÉFONO	616	350	266	76,00
<b>Total</b>	<b>2.425</b>	<b>1.641</b>	<b>784</b>	<b>47,78</b>

## 4.- Pediatría

### 4.1.- Actos pediatría

	Total 2019	Total 2018	Variación acum.	
			Variación ano	% variac.
DEMANDA	4.448	4.481	-33	-0,74
ECOGRAFÍA	0	1	-1	-100,00
PROGRAMA DO NENO SAN	641	506	135	26,68
PROGRAMADA	213	195	18	9,23
RENOVACIÓN DE PRESCRIPCIÓN FARMACÉUTICA	174	184	-10	-5,43
<b>Total</b>	<b>5.476</b>	<b>5.367</b>	<b>109</b>	<b>2,03</b>

### 4.2.- Actos pediatría, segundo modo de atención

	Total 2019	Total 2018	Variación acum.	
			Variación ano	% variac.
PRESENCIAL EN CENTRO	4.806	4.800	6	0,13
TELÉFONO	670	567	103	18,17
<b>Total</b>	<b>5.476</b>	<b>5.367</b>	<b>109</b>	<b>2,03</b>

5.- Modo de cita

	Total 2019	Total 2018	Variación acum.	
			Variación ano	% variac.
Cita Internet	4.686	4.431	255	5,75
Conecta 72	437	368	69	18,75
Consulta	5.818	6.056	-238	-3,93
Contact Center	150	182	-32	-17,58
IVR	245	336	-91	-27,08
Mostrador	45.689	40.921	4.768	11,65
Screening CR	32	62	-30	-48,39
Teléfono	2.788	5.575	-2.787	-49,99
<b>Total</b>	<b>59.845</b>	<b>57.931</b>	<b>1.914</b>	<b>3,30</b>

MEDICINA DE FAMILIA

INDICADORES

Frecuentación	7,55
Consultas / profesionais/ día	32,52
C. enfermidade / profesionais / día	24,09
Demanda maiores de 65 años	47,06 %

PEDIATRÍA

INDICADORES

Frecuentación	8,58
Consultas / profesionais/ día	21,99
C. enfermidade / profesionais / día	17,86

EOXI FERROL. Actividade Centros de Saúde

**ORTIGUEIRA**

Concello de Ortigueira

**RECURSOS HUMANOS**

ATS/DUE:	7
Aux. administrativos:	1
Celadores:	1
Farmacéutico:(**)	1
Fisioterapeutas:	2
Hixienistas dentais:	1
Matronas:	1
Médicos:	6
Odontólogos:	1
Pediatras: (*)	1
PSX:	2
TCAE	2

(\*) O pediatra vai ao centro luns, martes, mércores e venres de 8.00 h - 11.00 h.

O resto da semana repártese entre Cariño e Mañón

Cariño: 4 días / semana Horario: 12.00 h-15.00 h (luns, martes, mércores e venres)

O Barqueiro (Mañón): 1 día / semana Horario: 8.00 h-15.00 h (xoves)

(\*\*) luns e xoves

**ACTIVIDADE ASISTENCIAL**

**1.- Tarxetas sanitarias por idade**

Grupo de Idade	Decembro 2019	Decembro 2018	Variación Decembro	% variac.
00-14	487	491	-4	-0,81
15-64	3.119	3.212	-93	-2,90
>=65	2.106	2.119	-13	-0,61
<b>Total</b>	<b>5.712</b>	<b>5.822</b>	<b>-110</b>	<b>-1,89</b>

2.- Médico de familia

2.1.- Actos médicos

	Total 2019	Total 2018	Variación acum.	
			Variación ano	% variac.
CIRURXÍA MENOR	62	46	16	34,78
DEMANDA	27.686	27.520	166	0,60
ECOGRAFÍA	11	11	0	0,00
FOTODERMATOSCOPIA	11	10	1	10,00
MONITORIZACIÓN DE PRESIÓN ARTERIAL	7	2	5	250,00
PROGRAMA DE CRÓNICOS	11	11	0	0,00
PROGRAMADA	358	408	-50	-12,25
REALIZACIÓN DE ESPIROMETRÍA	1	0	1	0,00
RENOVACIÓN DE PRESCRICIÓN FARMACÉUTICA	9.764	9.439	325	3,44
RETINOGRAFÍA	0	0	0	0,00
SCREENING DE CANCRO COLORRECTAL	29	45	-16	-35,56
SEGUIMIENTO DE ANTICOAGULACIÓN	6	3	3	100,00
TRIAXE EN ATENCIÓN PRIMARIA	1	0	1	0,00
VALORACIÓN DE ESPIROMETRÍA	16	21	-5	-23,81
VALORACIÓN DE HISTORIA CLÍNICA	333	142	191	134,51
VALORACIÓN DE RETINOGRAFÍA	126	88	38	43,18
<b>Total</b>	<b>38.422</b>	<b>37.746</b>	<b>676</b>	<b>1,79</b>

2.2.- Actos médicos, segundo modo de atención

	Total 2019	Total 2018	Variación acum.	
			Variación ano	% variac.
AUSENTE	472	251	221	88,05
PRESENCIAL EN CENTRO	32.163	31.836	327	1,03
PRESENCIAL EN DOMICILIO	625	584	41	7,02
TELÉFONO	5.162	5.072	90	1,77
VÍA PÚBLICA	0	3	-3	-100,00
<b>Total</b>	<b>38.422</b>	<b>37.746</b>	<b>676</b>	<b>1,79</b>

2.3.- Citas reasignadas doutros profesionais

	Total 2019	Total 2018	Variación acum.	
			Variación ano	% variac.
CITAS REASIGNADAS	2.914	3.652	-738	-20,21

## 2.4.- Continuidade asistencial

### 2.4.1.- Teleconsultas

	Total 2019	Total 2018	Variación acum.	
			Variación ano	% variac.
ALERGOLOXÍA	1	2	-1	-50,00
ANESTESIOLOXÍA E REANIMACIÓN	0	0	0	0,00
CARDIOLOXÍA	28	32	-4	-12,50
CIRURXÍA XERAL E DIXESTIVA	3	1	2	200,00
DERMATOLOXÍA	136	122	14	11,48
DIXESTIVO	100	89	11	12,36
ENDOCRINOLOXÍA	111	157	-46	-29,30
MEDICINA INTERNA	24	26	-2	-7,69
MEDICINA PREVENTIVA	4	0	4	0,00
NEFROLOXÍA	14	16	-2	-12,50
NEUMOLOXÍA	7	6	1	16,67
NEUROLOXÍA	13	5	8	160,00
OBSTETRICIA	0	3	-3	-100,00
OFTALMOLOXÍA	109	85	24	28,24
PEDIATRÍA	2	1	1	100,00
PSIQUIATRÍA	19	10	9	90,00
RADIODIAGNÓSTICO	6	5	1	20,00
REUMATOLOXÍA	13	8	5	62,50
TRAUMATOLOXIA	0	0	0	0,00
XINECOLOXÍA	13	9	4	44,44
<b>Total</b>	<b>603</b>	<b>577</b>	<b>26</b>	<b>4,51</b>

2.5.- Derivacións a Atención Especializada

	Total 2019	Total 2018	Variación acum.	
			Variación ano	% variac.
ALG	61	52	9	17,31
ANR	32	30	2	6,67
CAR	89	92	-3	-3,26
CGD	149	163	-14	-8,59
DER	225	221	4	1,81
DIG	14	22	-8	-36,36
END	21	25	-4	-16,00
GIN	132	135	-3	-2,22
HEM	40	40	0	0,00
MIR	68	56	12	21,43
MPR	2	2	0	0,00
NEF	2	1	1	100,00
NFL	44	28	16	57,14
NML	36	27	9	33,33
NRL	107	86	21	24,42
OBS	18	40	-22	-55,00
OFT	268	219	49	22,37
ONC	6	7	-1	-14,29
ORL	153	117	36	30,77
PED	32	17	15	88,24
PSQ	93	104	-11	-10,58
RAD	1.157	1.082	75	6,93
REH	539	545	-6	-1,10
REU	96	64	32	50,00
TRA	263	250	13	5,20
URO	85	81	4	4,94
<b>Total</b>	<b>3.732</b>	<b>3.506</b>	<b>226</b>	<b>6,45</b>

### 3.- Enfermaría

#### 3.1.- Actos de enfermaría

	Total 2019	Total 2018	Variación acum.	
			Variación ano	% variac.
ACTIVIDADE GRUPAL	0	1	-1	-100,00
ADMINISTRACIÓN DE METOTREXATE	16	6	10	166,67
CIRURXÍA MENOR	22	14	8	57,14
CONTROL DE GLICEMIA	573	494	79	15,99
DEMANDA	5.948	5.662	286	5,05
DOPPLER	8	3	5	166,67
EDUCACIÓN PARA A SAÚDE	12	0	12	0,00
ELECTROCARDIOGRAMA (ECG)	458	361	97	26,87
MONITORIZACIÓN DE PRESIÓN ARTERIAL	1.841	1.462	379	25,92
PREVENCIÓN E SEGUIMENTO DO PÉ DIABÉTICO	1	1	0	0,00
PRIMEIRA DE ASISTENCIA COMPARTIDA	1	0	1	0,00
PROGRAMA DA MULLER	0	2	-2	-100,00
PROGRAMA DE CRÓNICOS	0	0	0	0,00
PROGRAMA DO NENO SAN	479	415	64	15,42
PROGRAMA DO TABACO	0	1	-1	-100,00
PROGRAMA VACINACIÓN GRIPE	221	402	-181	-45,02
PROGRAMADA	4.918	5.216	-298	-5,71
REALIZACIÓN DE ESPIROMETRÍA	39	49	-10	-20,41
RETINOGRAFÍA	233	144	89	61,81
SCREENING DE CANCRO COLORRECTAL	29	45	-16	-35,56
SEGUIMENTO DE ANTICOAGULACIÓN	3.595	3.720	-125	-3,36
TOMA DE MOSTRAS	6.104	5.735	369	6,43
TRIAXE EN ATENCIÓN PRIMARIA	59	0	59	0,00
VACINACIÓN GRIPE	1.838	1.640	198	12,07
VACINAS	406	386	20	5,18
<b>Total</b>	<b>26.801</b>	<b>25.759</b>	<b>1.042</b>	<b>4,05</b>

#### 3.2.- Actos de enfermaría, segundo modo de atención

	Total 2019	Total 2018	Variación acum.	
			Variación ano	% variac.
PRESENCIAL EN CENTRO	23.523	22.019	1.504	6,83
PRESENCIAL EN DOMICILIO	2.256	2.593	-337	-13,00
TELÉFONO	1.021	1.142	-121	-10,60
VÍA PÚBLICA	1	5	-4	-80,00
<b>Total</b>	<b>26.801</b>	<b>25.759</b>	<b>1.042</b>	<b>4,05</b>

#### 3.3.- Citas reasignadas doutros profesionais

	Total 2019	Total 2018	Variación acum.	
			Variación ano	% variac.
CITAS REASIGNADAS	51	76	-25	-32,89

3.4.- Citas Conecta 72

	Total 2019	Total 2018	Variación acum.	
			Variación ano	% variac.
Conecta 72	441	453	-12	-2,65

3.5.- Actos matronas

	Total 2019	Total 2018	Variación acum.	
			Variación ano	% variac.
ABORDAXE DE DISFUNCIÓNS DE SOLO PELVIANO	0	33	-33	-100,00
CITOLOXÍA	137	33	104	315,15
DEMANDA	933	1.054	-121	-11,48
PREPARACIÓN O PARTO	151	250	-99	-39,60
PRIMEIRA CONSULTA DA EMBARAZADA	3	4	-1	-25,00
PROGRAMA DA MULLER	0	76	-76	-100,00
PROGRAMADA	249	335	-86	-25,67
VACINACIÓN GRIPE	3	1	2	200,00
VALORACIÓN DE HISTORIA CLÍNICA	13	0	13	0,00
<b>Total</b>	<b>1.489</b>	<b>1.786</b>	<b>-297</b>	<b>-16,63</b>

3.6.- Actos matrona, segundo modo de atención

	Total 2019	Total 2018	Variación acum.	
			Variación ano	% variac.
AUSENTE	13	0	13	0,00
PRESENCIAL EN CENTRO	1.194	1.365	-171	-12,53
PRESENCIAL EN DOMICILIO	3	5	-2	-40,00
TELÉFONO	279	416	-137	-32,93
<b>Total</b>	<b>1.489</b>	<b>1.786</b>	<b>-297</b>	<b>-16,63</b>

4.- Pediatría

4.1.- Actos pediatría

	Total 2019	Total 2018	Variación acum.	
			Variación ano	% variac.
CIRURXÍA MENOR	1	2	-1	-50,00
DEMANDA	1.581	1.550	31	2,00
PROGRAMA DO NENO SAN	484	415	69	16,63
PROGRAMADA	5	0	5	0,00
RENOVACIÓN DE PRESCRIPCIÓN FARMACÉUTICA	88	82	6	7,32
<b>Total</b>	<b>2.159</b>	<b>2.049</b>	<b>110</b>	<b>5,37</b>

4.2.- Actos pediatría, segundo modo de atención

	Total 2019	Total 2018	Variación acum.	
			Variación ano	% variac.
PRESENCIAL EN CENTRO	1.920	1.752	168	9,59
TELÉFONO	239	297	-58	-19,53
<b>Total</b>	<b>2.159</b>	<b>2.049</b>	<b>110</b>	<b>5,37</b>

## 5.- Odontoloxía

### 5.1.- Actos odontoloxía

	Total 2019	Total 2018	Variación acum.	
			Variación ano	% variac.
CIRURXÍA MENOR	753	899	-146	-16,24
DEMANDA	1.109	847	262	30,93
OBTURACIÓN	21	18	3	16,67
PRIMEIRA CONSULTA DA EMBARAZADA	20	17	3	17,65
PRIMEIRA CONSULTA DO NENO	34	33	1	3,03
PROGRAMADA	126	204	-78	-38,24
REVISIÓN DA EMBARAZADA	14	17	-3	-17,65
REVISIÓN DO NENO	304	311	-7	-2,25
<b>Total</b>	<b>2.381</b>	<b>2.346</b>	<b>35</b>	<b>1,49</b>

### 5.2.- Actos odontoloxía, segundo modo de atención

	Total 2019	Total 2018	Variación acum.	
			Variación ano	% variac.
PRESENCIAL EN CENTRO	2.314	2.272	42	1,85
TELÉFONO	67	74	-7	-9,46
<b>Total</b>	<b>2.381</b>	<b>2.346</b>	<b>35</b>	<b>1,49</b>

## 6.- Hixiene bucodental

### 6.1.- Actos hixiene bucodental

	Total 2019	Total 2018	Variación acum.	
			Variación ano	% variac.
DEMANDA	18	35	-17	-48,57
EDUCACIÓN EN SAÚDE BUCODENTAL	71	180	-109	-60,56
SELADO	157	195	-38	-19,49
TARTRECTOMÍA	39	68	-29	-42,65
<b>Total</b>	<b>285</b>	<b>478</b>	<b>-193</b>	<b>-40,38</b>

### 6.2.- Actos hixiene bucodental, segundo modo de atención

	Total 2019	Total 2018	Variación acum.	
			Variación ano	% variac.
PRESENCIAL EN CENTRO	270	446	-176	-39,46
TELÉFONO	15	32	-17	-53,13
<b>Total</b>	<b>285</b>	<b>478</b>	<b>-193</b>	<b>-40,38</b>

7.- Farmacia

7.1.- Actos farmacia

	Total 2019	Total 2018	Variación acum.	
			Variación ano	% variac.
DEMANDA	394	892	-498	-55,83
PROGRAMA DE CRÓNICOS	0	25	-25	-100,00
PROGRAMADA	2.221	1.809	412	22,78
<b>Total</b>	<b>2.615</b>	<b>2.726</b>	<b>-111</b>	<b>-4,07</b>

7.2.- Actos farmacia, segundo modo de atención

	Total 2019	Total 2018	Variación acum.	
			Variación ano	% variac.
AUSENTE	2.213	1.796	417	23,22
PRESENCIAL EN CENTRO	304	821	-517	-62,97
TELEFONO	98	109	-11	-10,09
<b>Total</b>	<b>2.615</b>	<b>2.726</b>	<b>-111</b>	<b>-4,07</b>

8.- Modo de cita

	Total 2019	Total 2018	Variación acum.	
			Variación ano	% variac.
Cita Internet	7.635	6.758	877	12,98
Conecta 72	462	477	-15	-3,14
Consulta	23.497	21.290	2.207	10,37
Contact Center	229	211	18	8,53
IVR	347	297	50	16,84
Mostrador	31.478	31.833	-355	-1,12
Screening CR	28	88	-60	-68,18
Teléfono	10.476	11.936	-1.460	-12,23
<b>Total</b>	<b>74.152</b>	<b>72.890</b>	<b>1.262</b>	<b>1,73</b>

MEDICINA DE FAMILIA

INDICADORES

Frecuentación	7,35
Consultas / profesionais/ día	25,72
C. enfermidade / profesionais / día	18,53
Demanda maiores de 65 años	49,73 %

PEDIATRÍA

INDICADORES

Frecuentación	5,40
Consultas / profesionais/ día	8,67
C. enfermidade / profesionais / día	6,35

ODONTOLOXÍA EN AP

INDICADORES

Frecuentación	0,23
Consultas / día	9,56
Consultas / profesionais / día	9,56

EOXI FERROL. Actividade Centros de Saúde

## PONTEDEUME

Concello de Pontedeume

### RECURSOS HUMANOS

ATS/DUE:	7
Farmacéuticos: (**)	1
Fisioterapeutas:	2
Hixienistas dentais:	1
Matronas:	1
Médicos:	6
Odontólogos:	1
Pediatras: (*)	2
PSX:	5
TCAE:	1
Trab. sociais:	1

(\*) As consultas de pediatría lévanse a cabo diariamente no C.S. de Pontedeume e C.S. de Monfero

Pontedeume: 4 días / semana Horario: 14.00 h-21.00 h (luns, martes, mércores e xoves)

Monfero: 1 día / semana Horario: 8.00 h-15.00 h (venres)

(\*\*) Luns, mércores e venres

### ACTIVIDADE ASISTENCIAL

#### 1.- Tarxetas sanitarias por idade

Grupo de Idade	Decembro 2019	Decembro 2018	Variación Decembro	% variac.
00-14	1.134	1.140	-6	-0,53
15-64	4.987	5.052	-65	-1,29
>=65	1.982	1.942	40	2,06
Total	8.103	8.134	-31	-0,38

2.- Médico de familia

2.1.- Actos médicos

	Total 2019	Total 2018	Variación acum.	
			Variación ano	% variac.
CIRURXÍA MENOR	535	508	27	5,31
CITOLOXÍA	0	0	0	0,00
DEMANDA	35.750	35.072	678	1,93
ECOGRAFÍA	19	29	-10	-34,48
FOTODERMATOSCOPIA	14	4	10	250,00
PROGRAMA DA MULLER	0	1	-1	-100,00
PROGRAMA DE CRÓNICOS	1	0	1	0,00
PROGRAMA DO TABACO	84	116	-32	-27,59
PROGRAMADA	472	582	-110	-18,90
REALIZACIÓN DE ESPIROMETRÍA	0	0	0	0,00
RENOVACIÓN DE PRESCRIPCIÓN FARMACÉUTICA	7.948	6.848	1.100	16,06
RETINOGRAFÍA	0	0	0	0,00
SCREENING DE CANCRO COLORRECTAL	45	38	7	18,42
VALORACIÓN DE ESPIROMETRÍA	40	34	6	17,65
VALORACIÓN DE HISTORIA CLÍNICA	361	200	161	80,50
VALORACIÓN DE RETINOGRAFÍA	164	258	-94	-36,43
<b>Total</b>	<b>45.433</b>	<b>43.690</b>	<b>1.743</b>	<b>3,99</b>

2.2.- Actos médicos, segundo modo de atención

	Total 2019	Total 2018	Variación acum.	
			Variación ano	% variac.
AUSENTE	563	483	80	16,56
PRESENCIAL EN CENTRO	38.197	37.419	778	2,08
PRESENCIAL EN DOMICILIO	238	328	-90	-27,44
TELÉFONO	6.435	5.459	976	17,88
VÍA PÚBLICA	0	1	-1	-100,00
<b>Total</b>	<b>45.433</b>	<b>43.690</b>	<b>1.743</b>	<b>3,99</b>

2.3.- Citas reasignadas doutros profesionais

	Total 2019	Total 2018	Variación acum.	
			Variación ano	% variac.
CITAS REASIGNADAS	2.629	2.091	538	25,73

## 2.4.- Continuidade asistencial

### 2.4.1.- Teleconsultas

	Total 2019	Total 2018	Variación acum.	
			Variación ano	% variac.
ALERGOLOXÍA	3	1	2	200,00
ANESTESIOLOXÍA E REANIMACIÓN	1	1	0	0,00
CARDIOLOXÍA	37	49	-12	-24,49
CIRURXÍA XERAL E DIXESTIVA	0	3	-3	-100,00
DERMATOLOXÍA	180	189	-9	-4,76
DIXESTIVO	151	150	1	0,67
ENDOCRINOLOXÍA	98	139	-41	-29,50
HOSPITALIZACION A DOMICILIO	1	0	1	0,00
MEDICINA INTERNA	15	21	-6	-28,57
MEDICINA PREVENTIVA	1	0	1	0,00
NEFROLOXÍA	23	12	11	91,67
NEUMOLOXÍA	6	3	3	100,00
NEUROLOXÍA	5	3	2	66,67
OBSTETRICIA	0	1	-1	-100,00
OFTALMOLOXÍA	190	219	-29	-13,24
PEDIATRÍA	12	8	4	50,00
PSIQUIATRÍA	42	21	21	100,00
RADIODIAGNÓSTICO	8	2	6	300,00
REUMATOLOXÍA	9	10	-1	-10,00
TRAUMATOLOXIA	1	0	1	0,00
XINECOLOXÍA	8	10	-2	-20,00
<b>Total</b>	<b>791</b>	<b>842</b>	<b>-51</b>	<b>-6,06</b>

### 2.5.- Derivacións a Atención Especializada

	Total 2019	Total 2018	Variación acum.	
			Variación ano	% variac.
ALG	76	90	-14	-15,56
ANR	44	53	-9	-16,98
CAR	109	128	-19	-14,84
CGD	205	220	-15	-6,82
DER	274	299	-25	-8,36
DIG	40	28	12	42,86
END	22	21	1	4,76
GIN	298	204	94	46,08
HEM	30	20	10	50,00
MIR	41	65	-24	-36,92
MPR	2	6	-4	-66,67
NEF	1	0	1	0,00
NFL	55	70	-15	-21,43
NML	37	47	-10	-21,28
NRL	95	102	-7	-6,86
OBS	49	56	-7	-12,50
OFT	238	275	-37	-13,45
ONC	6	10	-4	-40,00
ORL	207	189	18	9,52
PED	58	116	-58	-50,00
PSQ	243	286	-43	-15,03
RAD	2.187	2.055	132	6,42
REH	922	891	31	3,48
REU	86	62	24	38,71
TRA	314	269	45	16,73
URO	102	90	12	13,33
<b>Total</b>	<b>5.741</b>	<b>5.652</b>	<b>89</b>	<b>1,57</b>

### 3.- Enfermaría

#### 3.1.- Actos de enfermaría

	Total 2019	Total 2018	Variación acum.	
			Variación ano	% variac.
ACTIVIDADE GRUPAL	0	0	0	0,00
CIRURXÍA MENOR	64	62	2	3,23
CONSULTA DE REFERENTE DE PALIATIVOS	0	1	-1	-100,00
CONTROL DE GLICEMIA	2	3	-1	-33,33
DEMANDA	9.460	10.670	-1.210	-11,34
DOPPLER	24	18	6	33,33
EDUCACIÓN PARA A SAÚDE	0	1	-1	-100,00
ELECTROCARDIOGRAMA (ECG)	563	652	-89	-13,65
MONITORIZACIÓN DE PRESIÓN ARTERIAL	7	10	-3	-30,00
PROGRAMA DE CRÓNICOS	1	0	1	0,00
PROGRAMA DO NENO SAN	1.038	941	97	10,31
PROGRAMA VACINACIÓN GRIPE	201	362	-161	-44,48
PROGRAMADA	4.649	4.788	-139	-2,90
REALIZACIÓN DE ESPIROMETRÍA	177	229	-52	-22,71
RETINOGRAFÍA	298	355	-57	-16,06
SCREENING DE CANCRO COLORRECTAL	49	38	11	28,95
SEGUIMIENTO DE ANTICOAGULACIÓN	80	70	10	14,29
TOMA DE MOSTRAS	5.600	5.395	205	3,80
TRIAXE EN ATENCIÓN PRIMARIA	1	0	1	0,00
VACINACIÓN GRIPE	1.586	1.517	69	4,55
VACINAS	614	738	-124	-16,80
VALORACIÓN DE HISTORIA CLÍNICA	13	11	2	18,18
<b>Total</b>	<b>24.427</b>	<b>25.861</b>	<b>-1.434</b>	<b>-5,55</b>

#### 3.2.- Actos de enfermaría, segundo modo de atención

	Total 2019	Total 2018	Variación acum.	
			Variación ano	% variac.
AUSENTE	13	11	2	18,18
PRESENCIAL EN CENTRO	21.762	23.070	-1.308	-5,67
PRESENCIAL EN DOMICILIO	1.489	1.531	-42	-2,74
TELÉFONO	1.160	1.248	-88	-7,05
VÍA PÚBLICA	3	1	2	200,00
<b>Total</b>	<b>24.427</b>	<b>25.861</b>	<b>-1.434</b>	<b>-5,55</b>

### 3.3.- Citas reasignadas doutros profesionais

	Total 2019	Total 2018	Variación acum.	
			Variación ano	% variac.
CITAS REASIGNADAS	11	0	11	0,00

### 3.4.- Citas Conecta 72

	Total 2019	Total 2018	Variación acum.	
			Variación ano	% variac.
Conecta 72	592	562	30	5,34

### 3.5.- Actos matronas

	Total 2019	Total 2018	Variación acum.	
			Variación ano	% variac.
ABORDAXE DE DISFUNCIÓN DE SOLO PELVIANO	24	5	19	380,00
ACTIVIDADE GRUPAL	0	32	-32	-100,00
CITOLOXÍA	197	209	-12	-5,74
DEMANDA	818	839	-21	-2,50
PREPARACIÓN O PARTO	528	271	257	94,83
PRIMEIRA CONSULTA DA EMBARAZADA	57	51	6	11,76
PROGRAMA DA MULLER	4	15	-11	-73,33
PROGRAMADA	1.023	1.301	-278	-21,37
VACINACIÓN GRIPE	7	2	5	250,00
VALORACIÓN DE HISTORIA CLÍNICA	7	0	7	0,00
<b>Total</b>	<b>2.665</b>	<b>2.725</b>	<b>-60</b>	<b>-2,20</b>

### 3.6.- Actos matrona, segundo modo de atención

	Total 2019	Total 2018	Variación acum.	
			Variación ano	% variac.
AUSENTE	7	0	7	0,00
PRESENCIAL EN CENTRO	2.324	2.256	68	3,01
PRESENCIAL EN DOMICILIO	6	5	1	20,00
TELEFONO	328	464	-136	-29,31
<b>Total</b>	<b>2.665</b>	<b>2.725</b>	<b>-60</b>	<b>-2,20</b>

### 4.- Pediatría

#### 4.1.- Actos pediatría

	Total 2019	Total 2018	Variación acum.	
			Variación ano	% variac.
CIRURXÍA MENOR	6	11	-5	-45,45
DEMANDA	5.604	6.333	-729	-11,51
PROGRAMA DO NENO SAN	1.379	1.758	-379	-21,56
PROGRAMADA	53	116	-63	-54,31
RENOVACIÓN DE PRESCRIPCIÓN FARMACÉUTICA	16	9	7	77,78
<b>Total</b>	<b>7.058</b>	<b>8.227</b>	<b>-1.169</b>	<b>-14,21</b>

4.2.- Actos pediatría, segundo modo de atención

	Total 2019	Total 2018	Variación acum.	
			Variación ano	% variac.
PRESENCIAL EN CENTRO	6.339	7.716	-1.377	-17,85
TELÉFONO	719	511	208	40,70
<b>Total</b>	<b>7.058</b>	<b>8.227</b>	<b>-1.169</b>	<b>-14,21</b>

5.- Odontoloxía

5.1.- Actos odontoloxía

	Total 2019	Total 2018	Variación acum.	
			Variación ano	% variac.
CIRURXÍA MENOR	922	940	-18	-1,91
DEMANDA	1.382	1.533	-151	-9,85
OBTURACIÓN	144	133	11	8,27
PRIMEIRA CONSULTA DA EMBARAZADA	0	1	-1	-100,00
PRIMEIRA CONSULTA DO NENO	83	75	8	10,67
PROGRAMADA	5	2	3	150,00
REVISIÓN DA EMBARAZADA	45	72	-27	-37,50
REVISIÓN DO NENO	685	713	-28	-3,93
SELADO	0	1	-1	-100,00
<b>Total</b>	<b>3.266</b>	<b>3.470</b>	<b>-204</b>	<b>-5,88</b>

5.2.- Actos odontoloxía, segundo modo de atención

	Total 2019	Total 2018	Variación acum.	
			Variación ano	% variac.
PRESENCIAL EN CENTRO	3.178	3.402	-224	-6,58
TELÉFONO	88	68	20	29,41
<b>Total</b>	<b>3.266</b>	<b>3.470</b>	<b>-204</b>	<b>-5,88</b>

6.- Hixiene bucodental

6.1.- Actos hixiene bucodental

	Total 2019	Total 2018	Variación acum.	
			Variación ano	% variac.
DEMANDA	4	3	1	33,33
EDUCACIÓN EN SAÚDE BUCODENTAL	51	99	-48	-48,48
SELADO	327	397	-70	-17,63
TARTRECTOMÍA	124	118	6	5,08
<b>Total</b>	<b>506</b>	<b>617</b>	<b>-111</b>	<b>-17,99</b>

6.2.- Actos hixiene bucodental, segundo modo de atención

	Total 2019	Total 2018	Variación acum.	
			Variación ano	% variac.
PRESENCIAL EN CENTRO	506	617	-111	-17,99
<b>Total</b>	<b>506</b>	<b>617</b>	<b>-111</b>	<b>-17,99</b>

7.- Farmacia

7.1.- Actos farmacia

	Total 2019	Total 2018	Variación acum.	
			Variación año	% variac.
DEMANDA	3.725	3.220	505	15,68
PROGRAMA DE CRÓNICOS	1	52	-51	-98,08
PROGRAMADA	350	180	170	94,44
<b>Total</b>	<b>4.076</b>	<b>3.452</b>	<b>624</b>	<b>18,08</b>

7.2.- Actos farmacia, segundo modo de atención

	Total 2019	Total 2018	Variación acum.	
			Variación año	% variac.
AUSENTE	249	119	130	109,24
PRESENCIAL EN CENTRO	3.625	3.171	454	14,32
TELEFONO	202	162	40	24,69
<b>Total</b>	<b>4.076</b>	<b>3.452</b>	<b>624</b>	<b>18,08</b>

8.- Trabajo social

8.1.- Actos trabajo social

	Total 2019	Total 2018	Variación acum.	
			Variación año	% variac.
ACTIVIDADE GRUPAL	5	3	2	66,67
DEMANDA	956	975	-19	-1,95
INTERVENCION INDIRECTA	117	104	13	12,50
PROGRAMADA	44	149	-105	-70,47
<b>Total</b>	<b>1.122</b>	<b>1.231</b>	<b>-109</b>	<b>-8,85</b>

8.2.- Actos trabajo social, segundo modo de atención

	Total 2019	Total 2018	Variación acum.	
			Variación año	% variac.
AUSENTE	117	104	13	12,50
PRESENCIAL EN CENTRO	808	957	-149	-15,57
PRESENCIAL EN DOMICILIO	40	63	-23	-36,51
TELÉFONO	157	107	50	46,73
<b>Total</b>	<b>1.122</b>	<b>1.231</b>	<b>-109</b>	<b>-8,85</b>

9.- Modo de cita

	Total 2019	Total 2018	Variación acum.	
			Variación ano	% variac.
Cita Internet	12.819	11.336	1.483	13,08
Conecta 72	627	601	26	4,33
Consulta	8.209	9.678	-1.469	-15,18
Contact Center	200	175	25	14,29
IVR	415	502	-87	-17,33
Mostrador	56.867	59.125	-2.258	-3,82
Screening CR	74	72	2	2,78
Teléfono	9.342	7.784	1.558	20,02
<b>Total</b>	<b>88.553</b>	<b>89.273</b>	<b>-720</b>	<b>-0,81</b>

MEDICINA DE FAMILIA

INDICADORES

Frecuentación	6,52
Consultas / profesionais/ día	30,41
C. enfermidade / profesionais / día	23,93
Demanda maiores de 65 años	40,44 %

PEDIATRÍA

INDICADORES

Frecuentación	6,08
Consultas / profesionais/ día	14,17
C. enfermidade / profesionais / día	11,25

ODONTOLOXÍA EN AP

INDICADORES

Frecuentación	0,27
Consultas / día	13,12
Consultas / profesionais / día	13,12

## SAN SADURNIÑO

Concello de San Sadurniño

## RECURSOS HUMANOS

ATS/DUE:	2
Farmacéutico:(**)	1
Matrona	1
Médicos:	2
Pediatras: (*)	1
PSX:	1

(\*) As consultas de pediatría lévanse a cabo diariamente no C.S. de San Sadurniño, no C.S. de Cerdido, no C.S. de Moeche e no C.S. Somozas

San Sadurniño: 5 días / semana Horario: 8.00 h - 15.00 h (luns e venres)  
8.00 h-12.00 h (martes, mércores e xoves)

Cerdido: 1 día / semana Horario: 12.30 h - 15.00 h (martes)

Moeche: 1 día / semana Horario: 12.30 h - 15.00 h (xoves)

As Somozas: 1 día / semana Horario: 12.30 h - 15.00 h (mércores)

(\*\*) os venres

## ACTIVIDADE ASISTENCIAL

## 1.- Tarxetas sanitarias por idade

Grupo de Idade	Decembro 2019	Decembro 2018	Variación Decembro	% variac.
00-14	403	438	-35	-7,99
15-64	1.479	1.502	-23	-1,53
>=65	838	862	-24	-2,78
<b>Total</b>	<b>2.720</b>	<b>2.802</b>	<b>-82</b>	<b>-2,93</b>

## 2.- Médico de familia

## 2.1.- Actos médicos

	Total 2019	Total 2018	Variación acum.	
			Variación ano	% variac.
CIRURXÍA MENOR	6	0	6	0,00
DEMANDA	10.566	10.008	558	5,58
ECOGRAFÍA	3	0	3	0,00
FOTODERMATOSCOPIA	0	1	-1	-100,00
PROGRAMADA	80	0	80	0,00
RENOVACIÓN DE PRESCRIPCIÓN FARMACÉUTICA	3.477	3.468	9	0,26
RETINOGRAFÍA	0	2	-2	-100,00
SCREENING DE CANCRO COLORRECTAL	13	10	3	30,00
SEGUIMIENTO DE ANTICOAGULACIÓN	131	125	6	4,80
VALORACIÓN DE HISTORIA CLÍNICA	18	16	2	12,50
VALORACIÓN DE RETINOGRAFÍA	56	23	33	143,48
XESTIÓN EN ATENCIÓN PRIMARIA	6	0	6	0,00
<b>Total</b>	<b>14.356</b>	<b>13.653</b>	<b>703</b>	<b>5,15</b>

2.2.- Actos médicos, segundo modo de atención

	Total 2019	Total 2018	Variación acum.	
			Variación ano	% variac.
AUSENTE	79	39	40	102,56
PRESENCIAL EN CENTRO	12.292	11.526	766	6,65
PRESENCIAL EN DOMICILIO	132	114	18	15,79
TELÉFONO	1.853	1.974	-121	-6,13
<b>Total</b>	<b>14.356</b>	<b>13.653</b>	<b>703</b>	<b>5,15</b>

2.3.- Citas reasignadas doutros profesionais

	Total 2019	Total 2018	Variación acum.	
			Variación ano	% variac.
CITAS REASIGNADAS	561	300	261	87,00

2.4.- Continuidade asistencial

2.4.1.- Teleconsultas

	Total 2019	Total 2018	Variación acum.	
			Variación ano	% variac.
ALERGOLOXÍA	1	2	-1	-50,00
CARDIOLOXÍA	18	12	6	50,00
CIRURXÍA XERAL E DIXESTIVA	1	4	-3	-75,00
DERMATOLOXÍA	74	40	34	85,00
DIXESTIVO	43	27	16	59,26
ENDOCRINOLOXÍA	23	53	-30	-56,60
MEDICINA INTERNA	5	17	-12	-70,59
NEFROLOXÍA	1	9	-8	-88,89
NEUMOLOXÍA	3	0	3	0,00
NEUROLOXÍA	5	2	3	150,00
OFTALMOLOXÍA	63	43	20	46,51
PEDIATRÍA	3	5	-2	-40,00
PSIQUIATRÍA	3	7	-4	-57,14
RADIODIAGNÓSTICO	7	0	7	0,00
REUMATOLOXÍA	16	7	9	128,57
XINECOLOXÍA	4	1	3	300,00
<b>Total</b>	<b>270</b>	<b>229</b>	<b>41</b>	<b>17,90</b>

## 2.5.- Derivaci3n a Atenci3n Especializada

	Total 2019	Total 2018	Variaci3n acum.	
			Variaci3n ano	% variac.
ALG	37	44	-7	-15,91
ANR	0	5	-5	-100,00
CAR	31	29	2	6,90
CGD	79	93	-14	-15,05
DER	83	125	-42	-33,60
DIG	3	5	-2	-40,00
END	3	3	0	0,00
GIN	50	26	24	92,31
HEM	11	27	-16	-59,26
MIR	10	12	-2	-16,67
MPR	0	1	-1	-100,00
NEF	0	1	-1	-100,00
NFL	3	3	0	0,00
NML	11	12	-1	-8,33
NRL	36	43	-7	-16,28
OBS	2	1	1	100,00
OFT	75	106	-31	-29,25
ONC	2	5	-3	-60,00
ORL	58	56	2	3,57
PED	17	20	-3	-15,00
PSQ	109	78	31	39,74
RAD	539	510	29	5,69
REH	37	78	-41	-52,56
REU	24	28	-4	-14,29
TRA	99	118	-19	-16,10
URO	33	20	13	65,00
<b>Total</b>	<b>1.352</b>	<b>1.449</b>	<b>-97</b>	<b>-6,69</b>

### 3.- Enfermaría

#### 3.1.- Actos de enfermaría

	Total 2019	Total 2018	Variación acum.	
			Variación ano	% variac.
ACTIVIDADE GRUPAL	0	0	0	0,00
CONTROL DE GLICEMIA	1	1	0	0,00
DEMANDA	1.738	1.404	334	23,79
DOPPLER	3	2	1	50,00
EDUCACIÓN PARA A SAÚDE	1	0	1	0,00
ELECTROCARDIOGRAMA (ECG)	144	139	5	3,60
MONITORIZACIÓN DE PRESIÓN ARTERIAL	0	0	0	0,00
PROGRAMA DE CRÓNICOS	0	1	-1	-100,00
PROGRAMA DO NENO SAN	492	304	188	61,84
PROGRAMA VACINACIÓN GRIPE	1	29	-28	-96,55
PROGRAMADA	3.147	3.010	137	4,55
REALIZACIÓN DE ESPIROMETRÍA	8	7	1	14,29
SCREENING DE CANCRO COLORRECTAL	12	10	2	20,00
SEGUIMIENTO DE ANTICOAGULACIÓN	1.328	1.511	-183	-12,11
TOMA DE MOSTRAS	2.254	2.212	42	1,90
VACINACIÓN GRIPE	819	775	44	5,68
VACINAS	310	207	103	49,76
VALORACIÓN DE HISTORIA CLÍNICA	24	72	-48	-66,67
<b>Total</b>	<b>10.282</b>	<b>9.684</b>	<b>598</b>	<b>6,18</b>

#### 3.2.- Actos de enfermaría, segundo modo de atención

	Total 2019	Total 2018	Variación acum.	
			Variación ano	% variac.
AUSENTE	24	72	-48	-66,67
PRESENCIAL EN CENTRO	9.194	8.603	591	6,87
PRESENCIAL EN DOMICILIO	698	719	-21	-2,92
TELÉFONO	366	290	76	26,21
<b>Total</b>	<b>10.282</b>	<b>9.684</b>	<b>598</b>	<b>6,18</b>

#### 3.3.- Citas reasignadas doutros profesionais

	Total 2019	Total 2018	Variación acum.	
			Variación ano	% variac.
CITAS REASIGNADAS	0	65	-65	-100,00

#### 3.4.- Citas Conecta 72

	Total 2019	Total 2018	Variación acum.	
			Variación ano	% variac.
Conecta 72	222	160	62	38,75

### 3.5.- Actos matronas

	Total 2019	Total 2018	Variación acum.	
			Variación año	% variac.
CITOLOXÍA	119	118	1	0,85
DEMANDA	401	384	17	4,43
PRIMEIRA CONSULTA DA EMBARAZADA	21	23	-2	-8,70
PROGRAMADA	104	80	24	30,00
VACINACIÓN GRIPE	1	0	1	0,00
<b>Total</b>	<b>646</b>	<b>605</b>	<b>41</b>	<b>6,78</b>

### 3.6.- Actos matrona, segundo modo de atención

	Total 2019	Total 2018	Variación acum.	
			Variación año	% variac.
PRESENCIAL EN CENTRO	507	495	12	2,42
PRESENCIAL EN DOMICILIO	1	0	1	0,00
TELÉFONO	138	110	28	25,45
<b>Total</b>	<b>646</b>	<b>605</b>	<b>41</b>	<b>6,78</b>

## 4.- Pediatría

### 4.1.- Actos pediatría

	Total 2019	Total 2018	Variación acum.	
			Variación año	% variac.
CIRURXÍA MENOR	0	0	0	0,00
DEMANDA	1.425	1.693	-268	-15,83
PROGRAMA DO NENO SAN	452	306	146	47,71
PROGRAMADA	15	19	-4	-21,05
RENOVACIÓN DE PRESCRIPCIÓN FARMACÉUTICA	21	28	-7	-25,00
<b>Total</b>	<b>1.913</b>	<b>2.046</b>	<b>-133</b>	<b>-6,50</b>

### 4.2.- Actos pediatría, segundo modo de atención

	Total 2019	Total 2018	Variación acum.	
			Variación año	% variac.
PRESENCIAL EN CENTRO	1.717	1.740	-23	-1,32
TELÉFONO	196	306	-110	-35,95
VÍA PÚBLICA	0	0	0	0,00
<b>Total</b>	<b>1.913</b>	<b>2.046</b>	<b>-133</b>	<b>-6,50</b>

## 5.- Farmacia

### 5.1.- Actos farmacia

	Total 2019	Total 2018	Variación acum.	
			Variación año	% variac.
DEMANDA	224	468	-244	-52,14
PROGRAMA DE CRÓNICOS	0	73	-73	-100,00
PROGRAMADA	1.058	897	161	17,95
<b>Total</b>	<b>1.282</b>	<b>1.438</b>	<b>-156</b>	<b>-10,85</b>

5.2.- Actos farmacia, segundo modo de atención

	Total 2019	Total 2018	Variación acum.	
			Variación ano	% variac.
AUSENTE	1.054	878	176	20,05
PRESENCIAL EN CENTRO	146	495	-349	-70,51
TELEFONO	82	65	17	26,15
<b>Total</b>	<b>1.282</b>	<b>1.438</b>	<b>-156</b>	<b>-10,85</b>

6.- Modo de cita

	Total 2019	Total 2018	Variación acum.	
			Variación ano	% variac.
Cita Internet	3.584	3.290	294	8,94
Conecta 72	237	165	72	43,64
Consulta	1.015	1.408	-393	-27,91
Contact Center	117	131	-14	-10,69
IVR	156	185	-29	-15,68
Mostrador	19.546	18.078	1.468	8,12
Screening CR	0	20	-20	-100,00
Teléfono	3.824	4.149	-325	-7,83
<b>Total</b>	<b>28.479</b>	<b>27.426</b>	<b>1.053</b>	<b>3,84</b>

MEDICINA DE FAMILIA

INDICADORES

Frecuentación	6,20
Consultas / profesionais/ día	28,83
C. enfermidade / profesionais / día	21,22
Demanda maiores de 65 años	48,72 %

PEDIATRÍA

INDICADORES

Frecuentación	5,71
Consultas / profesionais/ día	7,68
C. enfermidade / profesionais / día	5,72

EOXI FERROL. Actividade Centros de Saúde

## VALDOVIÑO

Concello de Valdoviño

### RECURSOS HUMANOS

ATS/DUE:	4
Médicos:	4
Pediatras:	1
PSX:	2

### ACTIVIDADE ASISTENCIAL

#### 1.- Tarjetas sanitarias por idade

Grupo de Idade	Decembro 2019	Decembro 2018	Variación Decembro	% variac.
00-14	476	488	-12	-2,46
15-64	3.125	3.178	-53	-1,67
>=65	1.778	1.764	14	0,79
<b>Total</b>	<b>5.379</b>	<b>5.430</b>	<b>-51</b>	<b>-0,94</b>

#### 2.- Médico de familia

##### 2.1.- Actos médicos

	Total 2019	Total 2018	Variación acum.	
			Variación ano	% variac.
CIRURXÍA MENOR	137	107	30	28,04
CITOLOXÍA	0	1	-1	-100,00
DEMANDA	25.552	24.371	1.181	4,85
FOTODERMATOSCOPIA	1	0	1	0,00
PROGRAMA DA MULLER	1	0	1	0,00
PROGRAMA DE CRÓNICOS	10	29	-19	-65,52
PROGRAMADA	149	151	-2	-1,32
RENOVACIÓN DE PRESCRIPCIÓN FARMACÉUTICA	5.016	5.475	-459	-8,38
SCREENING DE CANCRO COLORRECTAL	30	32	-2	-6,25
SEGUIMIENTO DE ANTICOAGULACIÓN	384	283	101	35,69
VALORACIÓN DE ESPIROMETRÍA	28	16	12	75,00
VALORACIÓN DE HISTORIA CLÍNICA	3	0	3	0,00
VALORACIÓN DE RETINOGRAFÍA	37	23	14	60,87
<b>Total</b>	<b>31.348</b>	<b>30.488</b>	<b>860</b>	<b>2,82</b>

2.2.- Actos médicos, segundo modo de atención

	Total 2019	Total 2018	Variación acum.	
			Variación ano	% variac.
AUSENTE	36	29	7	24,14
PRESENCIAL EN CENTRO	25.339	25.186	153	0,61
PRESENCIAL EN DOMICILIO	518	583	-65	-11,15
TELÉFONO	5.455	4.689	766	16,34
VÍA PÚBLICA	0	1	-1	-100,00
<b>Total</b>	<b>31.348</b>	<b>30.488</b>	<b>860</b>	<b>2,82</b>

2.3.- Citas reasignadas doutros profesionais

	Total 2019	Total 2018	Variación acum.	
			Variación ano	% variac.
CITAS REASIGNADAS	1.915	2.020	-105	-5,20

2.4.- Continuidade asistencial

2.4.1.- Teleconsultas

	Total 2019	Total 2018	Variación acum.	
			Variación ano	% variac.
ALERGOLOXIA	1	0	1	0,00
ANESTESIOLOXÍA E REANIMACIÓN	0	1	-1	-100,00
CARDIOLOXÍA	7	4	3	75,00
CIRURXÍA XERAL E DIXESTIVA	0	0	0	0,00
DERMATOLOXÍA	6	2	4	200,00
DIXESTIVO	79	62	17	27,42
ENDOCRINOLOXÍA	18	27	-9	-33,33
MEDICINA INTERNA	6	5	1	20,00
MEDICINA PREVENTIVA	1	0	1	0,00
NEFROLOXÍA	5	9	-4	-44,44
NEUMOLOXÍA	1	0	1	0,00
OBSTETRICIA	0	0	0	0,00
OFTALMOLOXÍA	27	41	-14	-34,15
PEDIATRIA	7	0	7	0,00
PSIQUIATRÍA	11	9	2	22,22
RADIODIAGNÓSTICO	4	1	3	300,00
REUMATOLOXÍA	4	2	2	100,00
XINECOLOXÍA	0	5	-5	-100,00
<b>Total</b>	<b>177</b>	<b>168</b>	<b>9</b>	<b>5,36</b>

## 2.5.- Derivaci3n a Atenci3n Especializada

	Total 2019	Total 2018	Variaci3n acum.	
			Variaci3n ano	% variac.
ALG	45	41	4	9,76
ANR	6	8	-2	-25,00
CAR	69	55	14	25,45
CGD	179	133	46	34,59
DER	180	207	-27	-13,04
DIG	10	3	7	233,33
DME	0	1	-1	-100,00
END	19	16	3	18,75
GIN	97	84	13	15,48
HEM	15	13	2	15,38
MIR	14	17	-3	-17,65
MPR	0	5	-5	-100,00
NEF	0	0	0	0,00
NFL	14	8	6	75,00
NML	25	45	-20	-44,44
NRL	77	72	5	6,94
OBS	5	5	0	0,00
OFT	266	232	34	14,66
ONC	8	8	0	0,00
ORL	126	111	15	13,51
PED	36	33	3	9,09
PSQ	154	144	10	6,94
RAD	735	803	-68	-8,47
REH	57	80	-23	-28,75
REU	56	68	-12	-17,65
TRA	294	270	24	8,89
URO	76	59	17	28,81
<b>Total</b>	<b>2.563</b>	<b>2.521</b>	<b>42</b>	<b>1,67</b>

### 3.- Enfermaría

#### 3.1.- Actos de enfermaría

	Total 2019	Total 2018	Variación acum.	
			Variación ano	% variac.
ADMINISTRACIÓN DE METOTREXATE	30	36	-6	-16,67
CIRURXÍA MENOR	4	0	4	0,00
CONTROL DE GLICEMIA	25	13	12	92,31
DEMANDA	4.036	4.105	-69	-1,68
EDUCACIÓN PARA A SAÚDE	1	0	1	0,00
ELECTROCARDIOGRAMA (ECG)	190	184	6	3,26
MONITORIZACIÓN DE PRESIÓN ARTERIAL	46	7	39	557,14
PROGRAMA DE CRÓNICOS	1	0	1	0,00
PROGRAMA DO NENO SAN	473	454	19	4,19
PROGRAMA DO TABACO	0	0	0	0,00
PROGRAMA VACINACIÓN GRIPE	1	27	-26	-96,30
PROGRAMADA	3.861	4.212	-351	-8,33
REALIZACIÓN DE ESPIROMETRÍA	36	39	-3	-7,69
RETINOGRAFÍA	9	0	9	0,00
SCREENING DE CANCRO COLORRECTAL	31	32	-1	-3,13
SEGUIMIENTO DE ANTICOAGULACIÓN	2.810	2.554	256	10,02
TOMA DE MOSTRAS	4.492	4.606	-114	-2,48
VACINACIÓN GRIPE	1.182	1.083	99	9,14
VACINAS	245	224	21	9,38
VALORACIÓN DE HISTORIA CLÍNICA	68	193	-125	-64,77
<b>Total</b>	<b>17.541</b>	<b>17.769</b>	<b>-228</b>	<b>-1,28</b>

#### 3.2.- Actos de enfermaría, segundo modo de atención

	Total 2019	Total 2018	Variación acum.	
			Variación ano	% variac.
AUSENTE	68	193	-125	-64,77
PRESENCIAL EN CENTRO	15.310	15.394	-84	-0,55
PRESENCIAL EN DOMICILIO	1.355	1.487	-132	-8,88
TELÉFONO	808	694	114	16,43
VÍA PÚBLICA	0	1	-1	-100,00
<b>Total</b>	<b>17.541</b>	<b>17.769</b>	<b>-228</b>	<b>-1,28</b>

#### 3.3.- Citas reasignadas doutros profesionais

	Total 2019	Total 2018	Variación acum.	
			Variación ano	% variac.
CITAS REASIGNADAS	43	144	-101	-70,14

### 3.4.- Citas Conecta 72

	Total 2019	Total 2018	Variación acum.	
			Variación ano	% variac.
Conecta 72	494	460	34	7,39

### 3.5.- Actos matronas

	Total 2019	Total 2018	Variación acum.	
			Variación ano	% variac.
CITOLOXÍA	35	43	-8	-18,60
DEMANDA	919	936	-17	-1,82
PREPARACIÓN O PARTO	110	74	36	48,65
PRIMEIRA CONSULTA DA EMBARAZADA	18	23	-5	-21,74
PROGRAMADA	176	119	57	47,90
VACINACIÓN GRIPE	5	0	5	0,00
VALORACIÓN DE HISTORIA CLÍNICA	1	0	1	0,00
<b>Total</b>	<b>1.264</b>	<b>1.195</b>	<b>69</b>	<b>5,77</b>

### 3.6.- Actos matrona, segundo modo de atención

	Total 2019	Total 2018	Variación acum.	
			Variación ano	% variac.
AUSENTE	1	0	1	0,00
PRESENCIAL EN CENTRO	929	930	-1	-0,11
TELÉFONO	334	265	69	26,04
<b>Total</b>	<b>1.264</b>	<b>1.195</b>	<b>69</b>	<b>5,77</b>

## 4.- Pediatría

### 4.1.- Actos pediatría

	Total 2019	Total 2018	Variación acum.	
			Variación ano	% variac.
CIRURXÍA MENOR	1	0	1	0,00
DEMANDA	2.316	2.299	17	0,74
PROGRAMA DO NENO SAN	467	449	18	4,01
PROGRAMADA	89	50	39	78,00
RENOVACIÓN DE PRESCRIPCIÓN FARMACÉUTICA	6	3	3	100,00
<b>Total</b>	<b>2.879</b>	<b>2.801</b>	<b>78</b>	<b>2,78</b>

### 4.2.- Actos pediatría, segundo modo de atención

	Total 2019	Total 2018	Variación acum.	
			Variación ano	% variac.
PRESENCIAL EN CENTRO	2.458	2.593	-135	-5,21
TELEFONO	421	207	214	103,38
VIA PÚBLICA	0	1	-1	-100,00
<b>Total</b>	<b>2.879</b>	<b>2.801</b>	<b>78</b>	<b>2,78</b>

5.- Modo de cita

	Total 2019	Total 2018	Variación acum.	
			Variación ano	% variac.
Cita Internet	9.232	9.492	-260	-2,74
Conecta 72	510	477	33	6,92
Consulta	3.020	3.738	-718	-19,21
Contact Center	415	560	-145	-25,89
IVR	795	941	-146	-15,52
Mostrador	38.830	36.404	2.426	6,66
Screening CR	22	61	-39	-63,93
Teléfono	208	580	-372	-64,14
<b>Total</b>	<b>53.032</b>	<b>52.253</b>	<b>779</b>	<b>1,49</b>

MEDICINA DE FAMILIA

INDICADORES

Frecuentación	6,39
Consultas / profesionais/ día	31,47
C. enfermidade / profesionais / día	25,65
Demanda maiores de 65 años	46,17 %

PEDIATRÍA

INDICADORES

Frecuentación	6,05
Consultas / profesionais/ día	11,56
C. enfermidade / profesionais / día	9,30

EOXI FERROL. ACTIVIDADE PAC

URXENCIAS EXTRAHOSPITALARIAS: PUNTOS DE ATENCIÓN CONTINUADA (PAC)

PAC	CENTROS OU CONCELLOS AOS QUE PRESTA SERVIZO
PAC FERROL	C.S. Fontenla Maristany, C.S. de Serantes, C.S. de Caranza (concello de Ferrol)
PAC CEDEIRA	Concellos de Cedeira, Cerdido e Valdoviño
PAC FENE	Concellos de Ares, A Capela, Fene e Mugardos
PAC NARÓN	Concellos de Narón, Neda e Valdoviño
PAC ORTEGAL	Concellos de Cariño, Mañón e Ortigueira
PAC PONTEDEUME	Concellos de Cabanas, Monfero e Pontedeume
PAC AS PONTES	Concello das Pontes de García Rodríguez
PAC SAN SADURNIÑO	Concellos de Cerdido, Moeche, San Sadurniño e As Somozas

RECURSOS HUMANOS

ATS/DUE:	36
Celadores:	22
Médicos:	40
Psx:	14

ACTIVIDADE ASISTENCIAL

MEDICINA

Consultas no CS	127.738	95,44 %
Consultas no domicilio	4.362	3,26 %
Outros	1.745	1,30 %
<b>TOTAL</b>	<b>133.845</b>	<b>100,00 %</b>

MEDICINA DE FAMILIA

INDICADORES

Frecuentación	0,76
Consultas / día	366,70

EOXI FERROL. Actividade PAC  
AS PONTES DE GARCÍA RODRÍGUEZ

**CENTROS OU CONCELLOS AOS QUE PRESTA SERVIZO**

As Pontes de García Rodríguez

**RECURSOS HUMANOS**

ATS/DUE:	4
Celadores:	2
Médicos:	4
Psx	2

ACTIVIDADE ASISTENCIAL

MEDICINA

Consultas no CS	8.887	95,84 %
Consultas no domicilio	296	3,19 %
Outros	90	0,97 %
<b>TOTAL</b>	<b>9.273</b>	<b>100,00 %</b>

MEDICINA DE FAMILIA

**INDICADORES**

Frecuentación	0,90
Consultas / día	25,41

EOXI FERROL. Actividade PAC

CEDEIRA

#### CENTROS OU CONCELLOS AOS QUE PRESTA SERVIZO

Cedeira

Valdoviño\*

\* Atende as parroquias de Loira, Pantín, Vilaboa e Vilarrube

#### RECURSOS HUMANOS

ATS/DUE:	3
Celadores:	4
Médicos:	4

#### ACTIVIDADE ASISTENCIAL

##### MEDICINA

Consultas no CS	10.051	96,38 %
Consultas no domicilio	303	2,91 %
Outros	74	0,71 %
<b>TOTAL</b>	<b>10.428</b>	<b>100,00 %</b>

#### MEDICINA DE FAMILIA

##### INDICADORES

Frecuentación	1,37
Consultas / día	28,57

EOXI FERROL. Actividade PAC  
FENE

**CENTROS OU CONCELLOS AOS QUE PRESTA SERVIZO**

A Capela  
Ares  
Fene  
Mugardos

**RECURSOS HUMANOS**

ATS/DUE:	5
Celadores:	2
Médicos:	5
Psx:	2

ACTIVIDADE ASISTENCIAL

MEDICINA

Consultas no CS	17.258	95,35 %
Consultas no domicilio	552	3,05 %
Outros	289	1,60 %
<b>TOTAL</b>	<b>18.099</b>	<b>100,00 %</b>

MEDICINA DE FAMILIA

**INDICADORES**

Frecuentación	0,75
Consultas / día	49,59

EOXI FERROL. Actividade PAC

FERROL

#### CENTROS OU CONCELLOS AOS QUE PRESTA SERVIZO

C.S. de Caranza

C.S. de Serantes

C.S. Fontenla Maristany

#### RECURSOS HUMANOS

ATS/DUE:	5
Celadores:	2
Médicos:	6
Psx:	2

#### ACTIVIDADE ASISTENCIAL

##### MEDICINA

Consultas no CS	33.003	95,93 %
Consultas no domicilio	1.141	3,32 %
Outros	259	0,75 %
<b>TOTAL</b>	<b>34.403</b>	<b>100,00 %</b>

#### MEDICINA DE FAMILIA

##### INDICADORES

Frecuentación	0,56
Consultas / día	94,25

EOXI FERROL. Actividade PAC  
NARON

**CENTROS OU CONCELLOS AOS QUE PRESTA SERVIZO**

Narón  
Neda  
Valdoviño

**RECURSOS HUMANOS**

ATS/DUE:	5
Celadores:	3
Médicos:	6
Psx:	1

ACTIVIDADE ASISTENCIAL

MEDICINA

Consultas no CS	32.504	95,26 %
Consultas no domicilio	990	2,90 %
Outros	626	1,83 %
<b>TOTAL</b>	<b>34.120</b>	<b>100,00 %</b>

MEDICINA DE FAMILIA

**INDICADORES**

Frecuentación	0,77
Consultas / día	93,48

EOXI FERROL. Actividade PAC  
ORTIGUEIRA

#### CENTROS OU CONCELLOS AOS QUE PRESTA SERVIZO

Cariño  
Mañón  
Ortigueira

#### RECURSOS HUMANOS

ATS/DUE:	6
Celadores:	5
Médicos:	7
Psx:	3

#### ACTIVIDADE ASISTENCIAL

##### MEDICINA

Consultas no CS	12.411	95,29 %
Consultas no domicilio	480	3,69 %
Outros	133	1,02 %
<b>TOTAL</b>	<b>13.024</b>	<b>100,00 %</b>

#### MEDICINA DE FAMILIA

#### INDICADORES

Frecuentación	1,27
Consultas / día	35,68

EOXI FERROL. Actividade PAC  
PONTEDEUME

**CENTROS OU CONCELLOS AOS QUE PRESTA SERVIZO**

Cabanas  
Monfero  
Pontedeume

**RECURSOS HUMANOS**

ATS/DUE:	4
Celadores:	2
Médicos:	4
Psx:	2

ACTIVIDADE ASISTENCIAL

MEDICINA

Consultas no CS	8.773	95,80 %
Consultas no domicilio	267	2,92 %
Outros	118	1,29 %
<b>TOTAL</b>	<b>9.158</b>	<b>100,00 %</b>

MEDICINA DE FAMILIA

**INDICADORES**

Frecuentación	0,76
Consultas / día	25,09

EOXI FERROL. Actividade PAC  
SAN SADURNIÑO

#### CENTROS OU CONCELLOS AOS QUE PRESTA SERVIZO

As Somozas  
Cerdido  
Moeche  
San Sadurniño

#### RECURSOS HUMANOS

ATS/DUE:	4
Celadores:	2
Médicos:	4
Psx:	2

#### ACTIVIDADE ASISTENCIAL

##### MEDICINA

Consultas no CS	4.851	90,84 %
Consultas no domicilio	333	6,24 %
Outros	156	2,92 %
<b>TOTAL</b>	<b>5.340</b>	<b>100,00 %</b>

##### MEDICINA DE FAMILIA

#### INDICADORES

Frecuentación	0,93
Consultas / día	14,63

## ACTIVIDADE GLOBAL

Días laborables:	249
Poboación total:	188.832
TIS totais:	175.930

## RESUMO XERAL DE ACTIVIDADE

	2019	2018	% var.
Ingresos	15.641	15.560	0,52
Urxencias atendidas	65.567	65.025	0,83
Intervencións cirúrxicas	9.409	9.147	2,86
Consultas externas	312.011	302.172	3,26

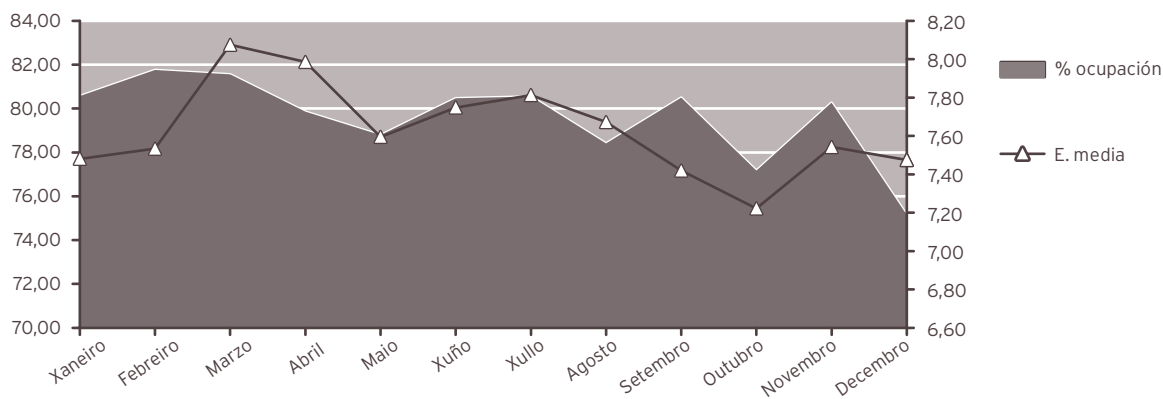
## ACTIVIDADE ASISTENCIAL

## HOSPITALIZACIÓN

	2019	2018	% var.
<b>INGRESOS TOTAIS</b>	<b>15.641</b>	<b>15.560</b>	<b>0,52</b>
Ingresos programados	3.136	3.014	4,05
Ingresos urxentes	12.505	12.546	-0,33
Traslados internos	1.224	1.271	-3,70
<b>ESTANCIAS TOTAIS</b>	<b>119.350</b>	<b>120.135</b>	<b>-0,65</b>
<b>ALTAS TOTAIS</b>	<b>15.669</b>	<b>15.590</b>	<b>0,51</b>
Altas fin de cuidados	14.300	14.219	0,57
Altas traslado	328	323	1,55
Altas voluntarias	49	29	68,97
Altas <i>exitus</i>	992	1.019	-2,65
Partos totais	778	847	-8,15
Cesáreas	192	210	-8,57

## EVOLUCIÓN MENSUAL

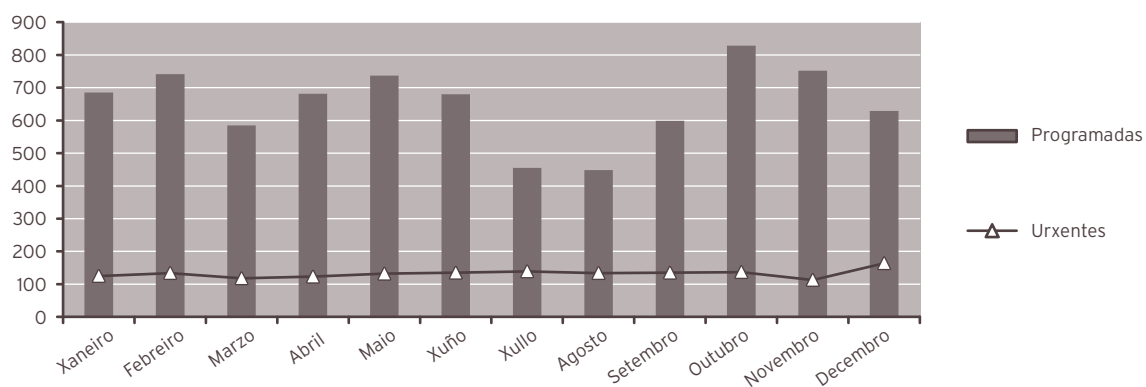
Mes	Ingresos	Estadías	E. media	% ocupación
Xaneiro	1.431	10.705	7,48	80,57
Febreiro	1.337	10.072	7,53	81,76
Marzo	1.388	11.208	8,07	81,56
Abril	1.325	10.581	7,99	79,86
Maio	1.361	10.337	7,60	78,79
Xuño	1.291	10.003	7,75	80,47
Xullo	1.209	9.446	7,81	80,55
Agosto	1.150	8.823	7,67	78,41
Setembro	1.185	8.792	7,42	80,50
Outubro	1.326	9.576	7,22	77,17
Novembro	1.321	9.963	7,54	80,27
Decembro	1.317	9.844	7,47	75,15



## INDICADORES DE HOSPITALIZACIÓN

	2019	2018	% var.
Estadía media	7,63	7,72	-1,17
Índice de ocupación	79,58	79,91	-0,41
Índice de rotación	38,07	37,78	0,77
Frecuencia hospitalaria	82,83	81,70	1,38
Porcentaxe de programación	20,05	19,37	3,51

ACTIVIDADE CIRÚRXICA			
	2019	2018	% var.
<b>INTERVENCIÓNS TOTAIS</b>	<b>9.409</b>	<b>9.147</b>	<b>2,86</b>
Intervencións programadas	7.820	7.474	4,63
CMA	3.406	3.561	-4,35
cma	843	575	46,61
Intervencións urxentes	1.589	1.673	-5,02
Intervencións ambulantés	68	93	-26,88
Intervencións suspendidas	4,51 %	4,73 %	-4,65
HORAS DE QUIRÓFANO			
	2019	2018	% var.
Dispoñibles	14.244,50	13.887,20	2,57
Utilizadas	10.570,75	10.622,80	-0,49
Utilizadas en intervencións sen estadía	3.402,43	3.533,08	-3,70
INDICADORES CIRÚRXCOS			
	2019	2018	% var.
Estadía media preoperatoria	2,24	2,07	8,21
Rendemento de quirófanos	74,21	76,49	-2,99
Intervencións programadas día	31,41	30,14	4,20
Intervencións urxentes día	4,35	4,58	-5,02
EVOLUCIÓN MENSUAL			
Mes	Totais	Programadas	Urxentes
Xaneiro	810	685	125
Febreiro	875	741	134
Marzo	703	585	118
Abril	804	681	123
Maio	869	737	132
Xuño	815	680	135
Xullo	594	455	139
Agosto	582	448	134
Setembro	734	599	135
Outubro	965	828	137
Novembro	865	752	113
Decembro	793	629	164



#### ACTIVIDADE CONSULTAS EXTERNAS

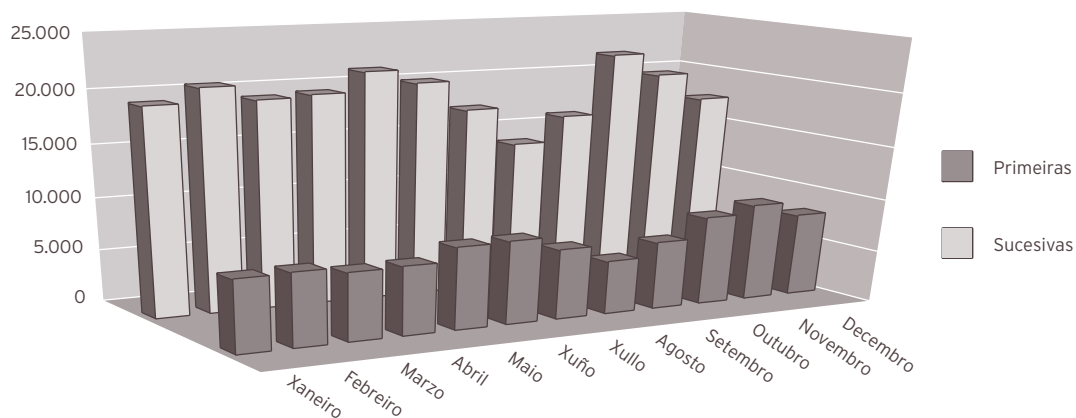
	2019	2018	% var.
TOTAIS	312.011	302.172	3,26
PRIMEIRAS	84.892	82.038	3,48
SUCESIVAS	227.119	220.134	3,17

#### INDICADORES DE CONSULTAS

	2019	2018	% var.
Consultas por día	1.253,06	1.218,44	2,84
Relación sucesivas / primeiras	2,68	2,68	-0,30
Consultas por facultativo e día	3,63	3,97	-8,51
Consultas primeiras procedentes a. primaria	69,46	69,97	-0,74

#### EVOLUCIÓN MENSUAL

Mes	Totais	Primeiras	Sucesivas
Xaneiro	26.091	6.714	19.377
Febreiro	27.525	6.821	20.704
Marzo	25.702	6.314	19.388
Abril	26.012	6.405	19.607
Maio	29.109	7.690	21.419
Xuño	27.972	7.810	20.162
Xullo	23.985	6.563	17.422
Agosto	18.878	4.990	13.888
Setembro	22.630	6.355	16.275
Outubro	30.219	8.331	21.888
Novembro	28.917	9.130	19.787
Decembro	24.971	7.769	17.202



## ACTIVIDADE DE URXENCIAS

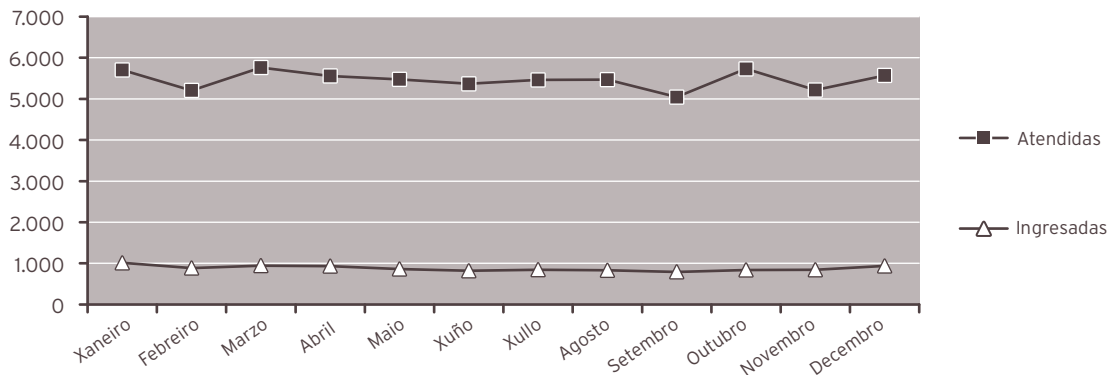
	2019	2018	% var.
<b>TOTAL URXENCIAS ATENDIDAS</b>	<b>65.567</b>	<b>65.025</b>	<b>0,83</b>
Ingresos desde urxencias	10.542	10.681	-1,30
Traslados outros centros	1.114	1.306	-14,70

## INDICADORES DE URXENCIAS

	2019	2018	% var.
Urxencias atendidas / día	180	178	0,83
Relación urxencias ingresadas / atendidas	0,16	0,16	-2,12
Presión de urxencias	0,67	0,69	-1,81

## EVOLUCIÓN MENSUAL

Mes	Atendidas	Ingresadas
Xaneiro	5.704	1.011
Febreiro	5.207	886
Marzo	5.764	945
Abril	5.559	933
Maio	5.476	862
Xuño	5.366	818
Xullo	5.461	846
Agosto	5.469	830
Setembro	5.044	793
Outubro	5.730	839
Novembro	5.216	843
Decembro	5.571	936



#### INDICADORES DE CALIDADE

	2019	2018	% var.
Porcentaxe de <i>exitus</i> sobre altas	6,33	6,54	-3,14
Porcentaxe necropsias <i>exitus</i>	2,82	2,26	25,05
Porcentaxe de altas con informe	100,00	100,00	0,00

#### CMBD DE HOSPITALIZACIÓN

##### GRDs MÁIS FRECUENTES

APR GRD	Descrición do APR GRD	Peso APR GRD-NG (dimensión)	Altas	UPH	Nivel de gravidade	Risco de mortalidade
560	Parto	0,3189	413	131,7057	Menor	Menor
139	Otra neumonía	0,9564	236	225,7104	Mayor	Mayor
140	Enfermedad pulmonar obstructiva crónica	0,8511	228	194,0508	Mayor	Mayor
144	Otros diagnósticos menores, signos y síntomas de aparato respiratorio	0,5842	214	125,0188	Moderado	Moderado
446	Procedimientos uretrales y transuretrales	0,7189	195	140,1855	Menor	Menor
194	Insuficiencia cardíaca	0,9769	188	183,6572	Mayor	Mayor
861	Signos, síntomas y otros factores que afectan al estado de salud	0,4311	157	67,6827	Menor	Menor
194	Insuficiencia cardíaca	0,6537	154	100,6698	Moderado	Moderado
137	Infecciones e inflamaciones pulmonares mayores	1,2193	148	180,4564	Mayor	Mayor
560	Parto	0,3596	144	51,7824	Moderado	Menor
097	Amigdalectomía y adenoidectomía	0,4888	143	69,8984	Menor	Menor
284	Trastornos del tracto y vesícula biliar	0,6420	131	84,1020	Menor	Menor
315	Procedimientos sobre hombro, codo y antebrazo exc. Sustitución de articulación	0,9090	128	116,3520	Menor	Menor

APR GRD	Descrición do APR GRD	Peso APR GRD-NG (dimensión)	Altas	UPH	Nivel de gravidade	Risco de mortalidade
540	Cesárea	0,5405	123	66,4815	Menor	Menor
098	Otros procedimentos sobre oído, nariz, boca y garganta	0,8555	122	104,3710	Menor	Menor
313	Procedimientos sobre rodilla y parte inferior de la pierna excepto pie	1,1029	117	129,0393	Menor	Menor
363	Procedimientos sobre mama excepto mastectomía	1,0059	115	115,6785	Menor	Menor
144	Otros diagnósticos menores, signos y síntomas de aparato respiratorio	0,4885	112	54,7120	Menor	Menor
254	Otros diagnósticos del aparato digestivo	0,5308	112	59,4496	Menor	Menor
263	Colecistectomía	0,9825	112	110,0400	Menor	Menor
045	Acva y oclusiones precerebrales con infarto	0,8944	107	95,7008	Moderado	Moderado
175	Intervenciones coronarias percutáneas sin iam	1,8766	106	198,9196	Menor	Menor
115	Otras enfermedades de oído, nariz, boca , garganta y craneales/faciales	0,4822	103	49,6666	Menor	Menor
316	Procedimientos sobre mano y muñeca	0,7915	101	79,9415	Menor	Menor
463	Infecciones de riñón y tracto urinario	0,5616	101	56,7216	Moderado	Moderado

**OUTROS DATOS****PRÓTESES IMPLANTADAS**

	2019	2018	% var.
Marcapasos	238	201	18,41
Totais de cadeira	114	61	86,89
Parciais de cadeira	0	0	0,00
Totais de xeonllo	83	79	5,06
Lentes intraoculares	861	848	1,53

**EXTRACCIÓNS MULTIORGÁNICAS**

	2019	2018	% var.
Total	3	4	-25,00

**SESIÓNS CÁMARA HIPERBÁRICA**

	2019	2018	% var.
Total consultas	432	365	18,36
Sesiós	3,647	3,266	11,67

**ACTIVIDADE NOUTROS CENTROS CON CARGO AO ORZAMENTO DO HOSPITAL**
**1.- TERAPIA RESPIRATORIA A DOMICILIO**

	Acumulado, gasto 2019	Acumulado, gasto 2018	% var.
Terapia	902.119,34	835.281,70	8,00
	media ano 2019	media ano 2018	% var.
Pacientes	2.915,25	2.627,75	10,94
	Acumulado, sesións 2019	Acumulado, sesións 2018	% var.
Sesións	1.051.747,00	935.499,00	12,43

**2.- HEMODIÁLISE**

		Acumulado, gasto 2019	Acumulado, gasto 2018	% var.
Hemodiálise en centros hospitalarios	Pacientes dializados	1.110	1.163	-4,56
	Pacientes dializados, media mes	92,50	96,92	-4,56
	Sesións	13.999	14.815	-5,51
Outras hemodiálise en centros non hospitalarios	Pacientes	297	212	40,09
	Sesións	6.095	5.692	7,08
Media mensual de pacientes diálise domicilio		24,75	17,67	40,09

**3.- SOCIOSANITARIOS**

		Acumulado, gasto 2019	Acumulado, gasto 2018	% var.
Hospital Juan Cardona	Estadías	1.867	1.051	77,64
Outros	Estadías	989	2.048	-51,71

## 4.- HOSPITAL JUAN CARDONA

		Acumulado, gasto 2019	Acumulado, gasto 2018	% var.
ÁREA MÉDICA	Ingresos	672	768	-12,50
	Altas	588	683	-13,91
	Estancias	7206	7378	-2,33
	E. Sociosanitarias	1867	1051	77,64
	Procesos	133	215	-38,14
PROCESOS QUIRÚRGICOS	Intervenidos	3.707	3.870	-4,21
CIR. AMBULATORIA	Pacientes	414	449	-7,80
REHABILITACIÓN	Pacientes	2.285	2.431	-6,01
	Sesiões	14.127	15.306	-7,70
LOGOPEDIA	Pacientes	497	470	5,74
	Sesiões	1.617	1.616	0,06
HEMODIÁLISIS	Pacientes	1.126	1.172	-3,92
	Sesiões	13.980	14.779	-5,41
TAC		1.349	1.822	-25,96
RNM		3.980	3.880	2,58
OUTRAS PROBAS		3.253	3.488	-6,74

## 5.- OUTRA ACTIVIDADE NOUTROS CENTROS

	Acumulado, gasto 2019	Acumulado, gasto 2018	% var.
RMN	1.484	1.433	3,56
Otras probas (Tac, Ecografía, ....)	1.851	1.427	29,71
Probos de laboratorio	18.878	18.059	4,54

## HOSPITAL DE DIA

	2019	2018	% var.
<b>Hematológico</b>			
Atención Pacientes	137	124	10,48
Sesiones	447	392	14,03
<b>Médico</b>			
Atención Pacientes	288	262	9,92
Sesiones	1.595	1.503	6,12
<b>Nefroloxía</b>			
Atención Pacientes	100	98	2,04
Sesiones	4.088	3.440	18,84
<b>Psiquiátrico</b>			
Atención Pacientes	157	165	-4,85
Sesiones	11.918	12.239	-2,62
<b>Quimi-oncológico</b>			
Atención Pacientes	886	882	0,45
Sesiones	8.825	8.307	6,24

## HOSPITALIZACIÓN A DOMICILIO

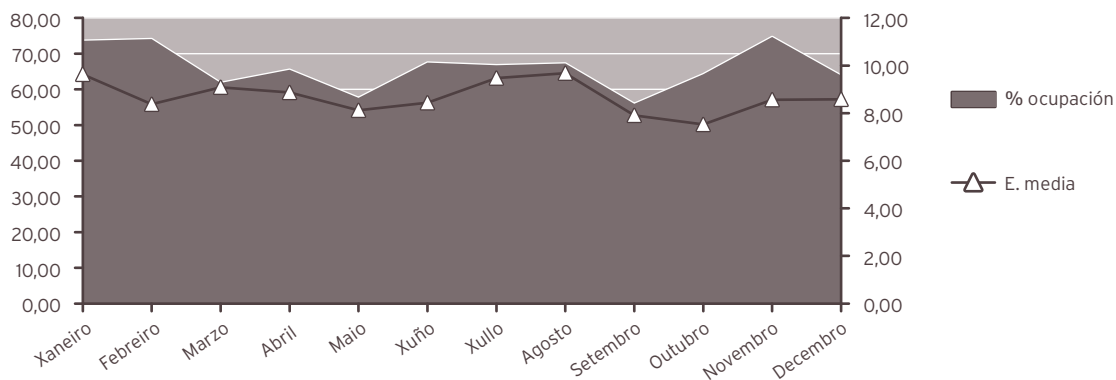
	2019	2018	% var.
Ingresos	287	230	24,78
Altas	286	224	27,68
Estadías	6.221	4.265	45,86
Consultas médicas	150	4	3.650,00
Consultas enfermería	2.687	1.280	109,92
Consultas ambas (médico - enfermería)	1.595	1.344	18,68
Estadía media	21,68	18,54	16,89
Visitas médicas / paciente	0,52	0,02	2.905,23
Visitas enfermería / paciente	9,36	5,57	68,23

## CIRURXÍA XERAL E DIXESTIVA

ACTIVIDADE ASISTENCIAL				
HOSPITALIZACIÓN				
	2019	2018	% var.	
Ingresos totais	1.807	1.899	-4,84	
Ingresos programados	779	783	-0,51	
Ingresos urxentes	964	1.044	-7,66	
Traslados internos	64	72	-11,11	
Estadías	15.658	16.987	-7,82	
Altas totais	1.768	1.840	-3,91	
Altas melloría (fin de coidados)	1.715	1.768	-3,00	
Altas traslado	14	15	-6,67	
Altas voluntarias	3	3	0,00	
Altas <i>exitus</i>	36	54	-33,33	
Interconsultas	422	472	-10,59	

EVOLUCIÓN MENSUAL				
Mes	Ingresos	Estadías	E. media	% ocupación
Xaneiro	154	1.483	9,63	73,60
Febreiro	161	1.348	8,37	74,07
Marzo	137	1.245	9,09	61,79
Abril	144	1.277	8,87	65,49
Maio	143	1.161	8,12	57,62
Xuño	156	1.316	8,44	67,49
Xullo	142	1.345	9,47	66,75
Agosto	140	1.355	9,68	67,25
Setembro	138	1.091	7,91	55,95
Outubro	172	1.294	7,52	64,22
Novembro	170	1.456	8,56	74,67
Decembro	150	1.287	8,58	63,87



#### INDICADORES DE HOSPITALIZACIÓN

	2019	2018	% var.
Estadía media	8,67	8,95	-3,13
Índice de ocupación	65,80	71,49	-7,96
Índice de rotación	27,80	29,22	-4,84
Frecuencia hospitalaria	10,27	10,65	-3,56
Porcentaxe de programación	43,11	41,23	4,55
Taxa de mortalidade	1,99	2,84	-29,94

#### ACTIVIDADE CIRÚRXICA

	2019	2018	% var.
<b>Intervencións totais</b>	<b>1.906</b>	<b>1.881</b>	<b>1,33</b>
Intervencións programadas	1.246	1.194	4,36
CMA	400	359	11,42
cma	32	23	39,13
Intervencións urxentes	660	687	-3,93
Intervencións ambulantes	9	13	-30,77
Porcentaxe de suspensión	5,18	6,06	-14,52

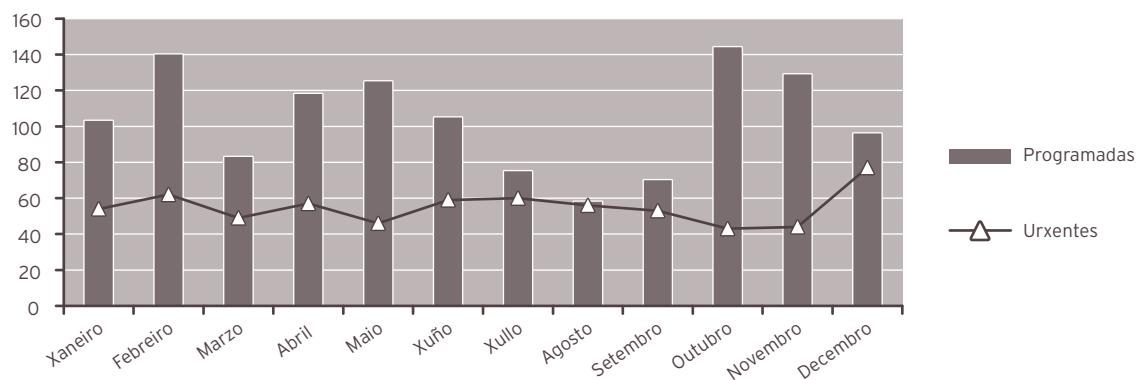
#### HORAS DE QUIRÓFANO

	2019	2018	% var.
Dispoñibles	2.883,50	2.774,50	3,93
Utilizadas	1.995,25	1.929,33	3,42
Utilizadas en int. ambulantes	259,67	230,58	12,62

#### INDICADORES CIRÚRXCOS

	2019	2018	% var.
Estadía media preoperatoria	0,92	0,75	22,67
Rendemento quirófanos	69,20	69,54	-0,49
Intervencións programadas / día	3,02	3,01	0,41
Intervencións urxentes / día	1,81	1,88	-3,93

EVOLUCIÓN MENSUAL			
Mes	Totais	Programadas	Urxentes
Xaneiro	157	103	54
Febreiro	202	140	62
Marzo	132	83	49
Abril	175	118	57
Maio	171	125	46
Xuño	164	105	59
Xullo	135	75	60
Agosto	114	58	56
Setembro	123	70	53
Outubro	187	144	43
Novembro	173	129	44
Decembro	173	96	77



ACTIVIDADE CONSULTAS EXTERNAS			
	2019	2018	% var.
TOTAIS	13.663	14.523	-5,92
PRIMEIRAS	5.923	6.428	-7,86
SUCESIVAS	7.740	8.095	-4,39

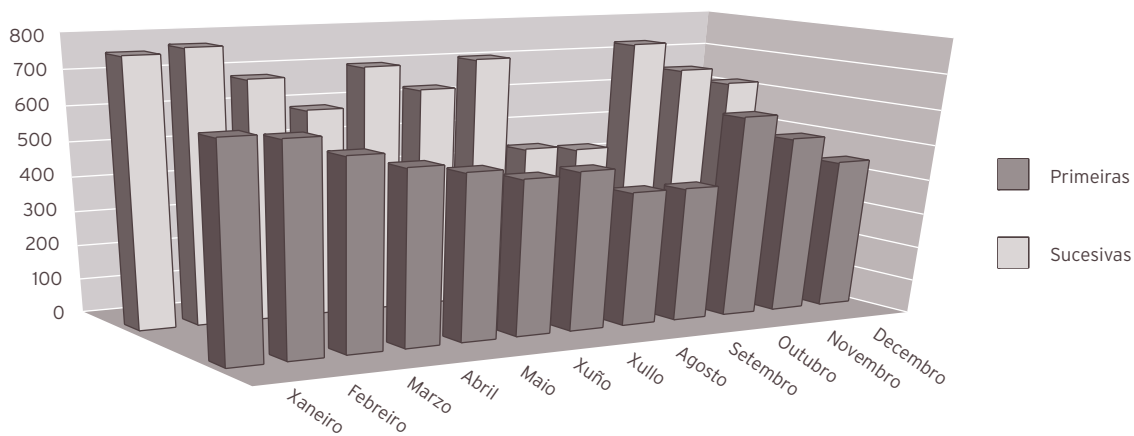
Consultas xerarquizadas			
	2019	2018	% var.
Totais	13.663	14.523	-5,92
Primeiras	5.923	6.428	-7,86
Sucesivas	7.740	8.095	-4,39

## INDICADORES DE CONSULTAS

	2019	2018	% var.
Consultas por día e sala	13,72	14,64	-6,30
Consultas sucesivas / primeiras	1,31	1,26	3,77
Consultas por facultativo / día	3,23	3,66	-11,81
Consultas primeiras procedentes a. primaria	69,34	73,72	-5,95

## EVOLUCIÓN MENSUAL

Mes	Totais	Primeiras	Sucesivas
Xaneiro	1.368	608	760
Febreiro	1.370	595	775
Marzo	1.227	542	685
Abril	1.094	501	593
Maio	1.181	477	704
Xuño	1.082	448	634
Xullo	1.170	458	712
Agosto	832	387	445
Setembro	821	387	434
Outubro	1.316	580	736
Novembro	1.163	509	654
Decembro	1.039	431	608



### ACTIVIDADE DE URXENCIAS

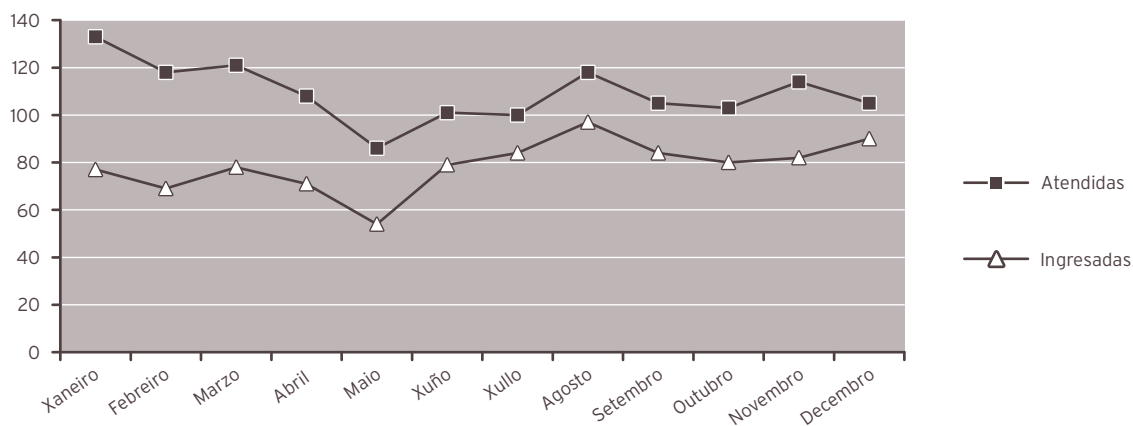
	2019	2018	% var.
Total urxencias	1.312	1.480	-11,35
Ingresos desde urxencias	945	1.033	-8,52
Traslados outros centros	41	56	-26,79

### INDICADORES DE URXENCIAS

	2019	2018	% var.
Urxencias / día	3,59	4,05	-11,35
Relac. urx. ingresadas / atendidas	0,72	0,70	3,20
Presión de urxencias	0,52	0,54	-3,86

### EVOLUCIÓN MENSUAL

Mes	Atendidas	Ingresadas
Xaneiro	133	77
Febreiro	118	69
Marzo	121	78
Abril	108	71
Maio	86	54
Xuño	101	79
Xullo	100	84
Agosto	118	97
Setembro	105	84
Outubro	103	80
Novembro	114	82
Decembro	105	90



**INDICADORES DE CALIDADE**

	2019	2018	% var.
Porcentaxe de <i>exitus</i> sobre altas	2,04	2,93	-30,62
Porcentaxe de necropsias / <i>exitus</i>	0,00	1,85	-100,00
Porcentaxe de altas con informe	100,00	100,00	0,00

**CMBD DE HOSPITALIZACIÓN****GRDs MÁIS FRECUENTES**

APR GRD	Descrición do APR GRD	Peso APR GRD-NG (dimensión)	Altas	UPH	Nivel de gravidade	Risco de mortalidade
363	Procedimientos sobre mama excepto mastectomía	1,0059	115	115,6785	Menor	Menor
263	Colecistectomía	0,9825	112	110,0400	Menor	Menor
234	Apendicectomía sin diagnóstico principal complejo	0,8222	99	81,3978	Menor	Menor
231	Procedimientos mayores sobre intestino grueso	1,3900	78	108,4200	Menor	Menor
228	Procedimientos sobre hernia inguinal, femoral y umbilical	0,7805	70	54,6350	Menor	Menor
362	Procedimientos de mastectomía	1,2839	60	77,0340	Menor	Menor
284	Trastornos del tracto y vesícula biliar	0,6420	56	35,9520	Menor	Menor
180	Otros procedimientos sobre sistema circulatorio	1,4030	54	75,7620	Menor	Menor
254	Otros diagnósticos del aparato digestivo	0,5308	51	27,0708	Menor	Menor
231	Procedimientos mayores sobre intestino grueso	1,7475	43	75,1425	Moderado	Moderado

**RECURSOS FÍSICOS**

	2019	2018	% var.
<b>Camas</b>			
Asignadas	65,00	65,00	0,00
En funcionamento	65,00	65,00	0,00
Habilitadas	0,13	0,07	85,71

**Quirófanos**

Horas de quirófano asignadas	2.883,50	2.774,50	3,93
------------------------------	----------	----------	------

**Consultas externas**

Nº de locais	4	4	0,00
Horas de sala utilizadas	2.492	2.708	-7,98

**RECURSOS HUMANOS**

	2019	2018	% var.
<b>Persoal facultativo</b>			
Xefe de servizo	1	1	0,00
Xefe de sección	0	0	0,00
FEAS e adxuntos	16	15	6,67
Médicos de cota	0	0	0,00
MIR	5	5	0,00

## DERMATOLOXÍA

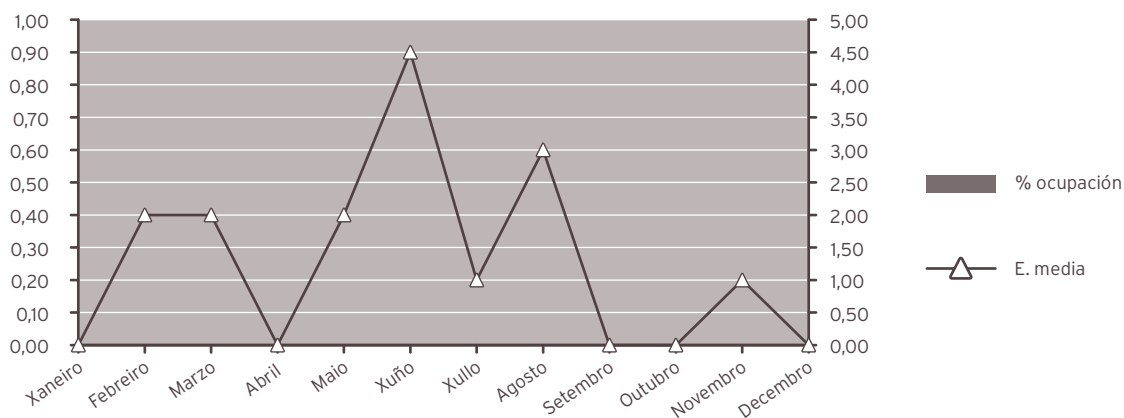
### ACTIVIDADE ASISTENCIAL

#### HOSPITALIZACIÓN

	2019	2018	% var.
Ingresos totais	10	9	11,11
Ingresos programados	9	6	50,00
Ingresos urxentes	1	2	-50,00
Traslados internos	0	1	-100,00
<b>Estadías</b>	<b>23</b>	<b>13</b>	<b>76,92</b>
Altas totais	10	9	11,11
Altas melloría (fin de coidados)	10	9	11,11
Altas traslado	0	0	0,00
Altas voluntarias	0	0	0,00
Altas <i>exitus</i>	0	0	0,00
Interconsultas	219	183	19,67

### EVOLUCIÓN MENSUAL

Mes	Ingresos	Estadías	E. media	% ocupación
Xaneiro	0	0	0,00	0,00
Febreiro	1	2	2,00	0,00
Marzo	1	2	2,00	0,00
Abril	0	0	0,00	0,00
Maio	2	4	2,00	0,00
Xuño	2	9	4,50	0,00
Xullo	1	1	1,00	0,00
Agosto	1	3	3,00	0,00
Setembro	0	0	0,00	0,00
Outubro	0	0	0,00	0,00
Novembro	2	2	1,00	0,00
Decembro	0	0	0,00	0,00



**INDICADORES DE HOSPITALIZACIÓN**

	2019	2018	% var.
Estadía media	2,30	1,44	59,23
Frecuencia hospitalaria	0,06	0,05	13,68
Porcentaxe de programación	90,00	66,67	35,00
Taxa de mortalidade	0,00	0,00	0,00

**ACTIVIDADE CIRÚRXICA**

	2019	2018	% var.
<b>Intervencións totais</b>	<b>748</b>	<b>791</b>	<b>-5,44</b>
Intervencións programadas	747	786	-4,96
CMA	739	771	-4,15
cma	2	6	-66,67
Intervencións urxentes	1	5	-80,00
Intervencións ambulantés	1	5	-80,00
Porcentaxe de suspensión	5,56	5,42	2,58

**HORAS DE QUIRÓFANO**

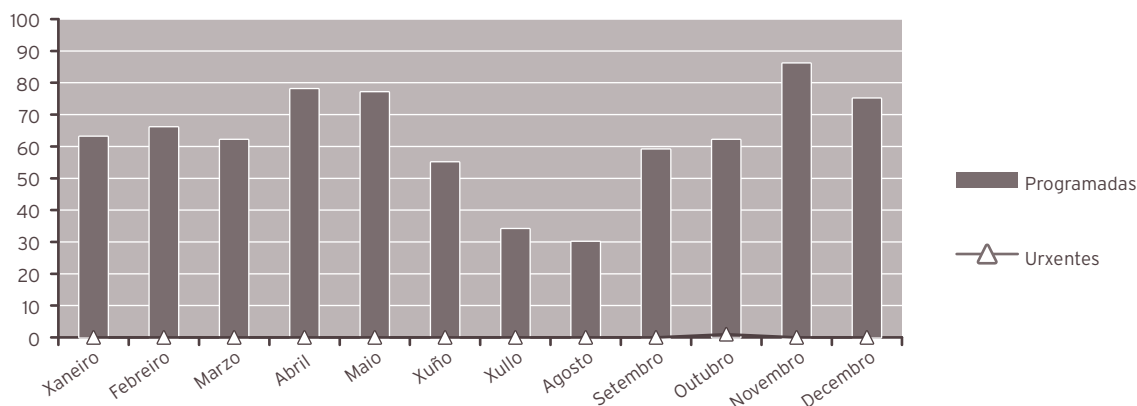
	2019	2018	% var.
Dispoñibles	878,50	916,75	-4,17
Utilizadas	679,42	740,50	-8,25
Utilizadas en int. ambulantés	669,42	725,58	-7,74

**INDICADORES CIRÚRXCOS**

	2019	2018	% var.
Estadía media preoperatoria	0,80	2,86	-72,03
Rendemento quirófanos	77,34	80,77	-4,25
Intervencións programadas / día	5,95	6,00	-0,82
Intervencións urxentes / día	0,00	0,01	-80,00

### EVOLUCIÓN MENSUAL

Mes	Totais	Programadas	Urxentes
Xaneiro	63	63	0
Febreiro	66	66	0
Marzo	62	62	0
Abril	78	78	0
Maio	77	77	0
Xuño	55	55	0
Xullo	34	34	0
Agosto	30	30	0
Setembro	59	59	0
Outubro	63	62	1
Novembro	86	86	0
Decembro	75	75	0



### ACTIVIDADE CONSULTAS EXTERNAS

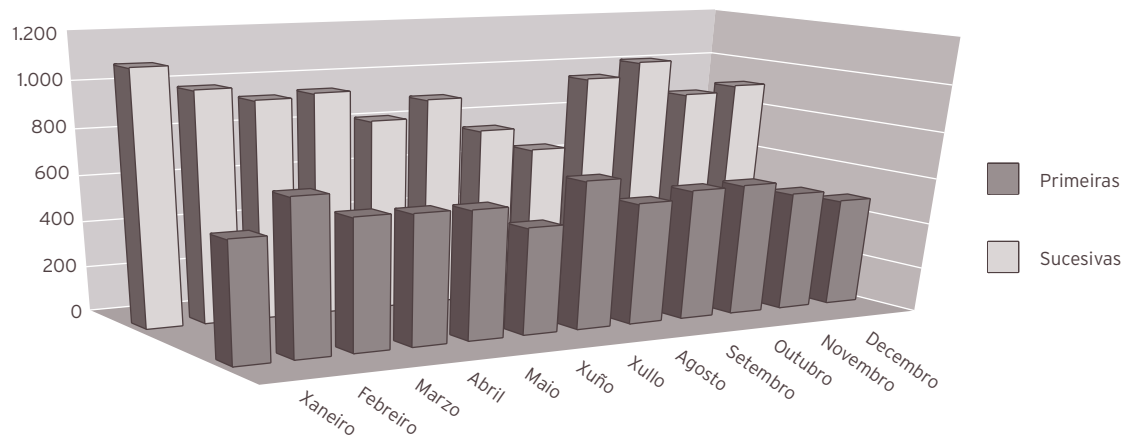
	2019	2018	% var.
TOTAIS	17.472	18.475	-5,43
PRIMEIRAS	6.621	7.611	-13,01
SUCESIVAS	10.851	10.864	-0,12

### INDICADORES DE CONSULTAS

	2019	2018	% var.
Consultas por día e sala	17,54	18,62	-5,79
Consultas sucesivas / primeiras	1,64	1,43	14,81
Consultas por facultativo / día	10,02	10,64	-5,79
Consultas primeiras procedentes a. primaria	90,58	91,55	-1,07

## EVOLUCIÓN MENSUAL

Mes	Totais	Primeiras	Sucesivas
Xaneiro	1.607	518	1.089
Febreiro	1.656	666	990
Marzo	1.503	566	937
Abril	1.515	561	954
Maio	1.382	557	825
Xuño	1.366	463	903
Xullo	1.397	641	756
Agosto	1.186	528	658
Setembro	1.524	566	958
Outubro	1.591	571	1.020
Novembro	1.382	516	866
Decembro	1.363	468	895



INDICADORES DE CALIDADE			
	2019	2018	% var.
Porcentaxe de <i>exitus</i> sobre altas	0,00	0,00	0,00
Porcentaxe de necropsias / <i>exitus</i>	0,00	0,00	0,00
Porcentaxe de altas con informe	100,00	100,00	0,00

### CMBD DE HOSPITALIZACIÓN

#### GRDs MÁIS FRECUENTES

APR GRD	Descrición do APR GRD	Peso APR GRD-NG (dimensión)	Altas	UPH	Nivel de gravidade	Risco de mortalidade
364	Otros procedimientox sobre piel, tecido subcutáneo y relacionados	0,8095	4	3,2380	Menor	Menor
073	Procedimientox sobre ojo y órbita	0,9289	1	0,9289	Menor	Menor
364	Otros procedimientox sobre piel, tecido subcutáneo y relacionados	1,1175	1	1,1175	Moderado	Menor
364	Otros procedimientox sobre piel, tecido subcutáneo y relacionados	1,1175	1	1,1175	Moderado	Moderado
381	Trastornos maiores de la piel	0,4461	1	0,4461	Menor	Moderado
385	Otras enfermidades de piel , tecido subcutáneo y mama	0,4318	1	0,4318	Menor	Moderado
385	Otras enfermidades de piel , tecido subcutáneo y mama	0,9065	1	0,9065	Mayor	Mayor

#### RECURSOS FÍSICOS

	2019	2018	% var.
<b>Consultas externas</b>			
Nº de locais	4	4	0,00
Horas de sala utilizadas	4.114	4.311	-4,57

#### RECURSOS HUMANOS

	2019	2018	% var.
<b>Persoal facultativo</b>			
Xefe de sección	1	1	0,00
FEAS	6	6	0,00
MIR	3	3	0,00

## OFTALMOLOXÍA

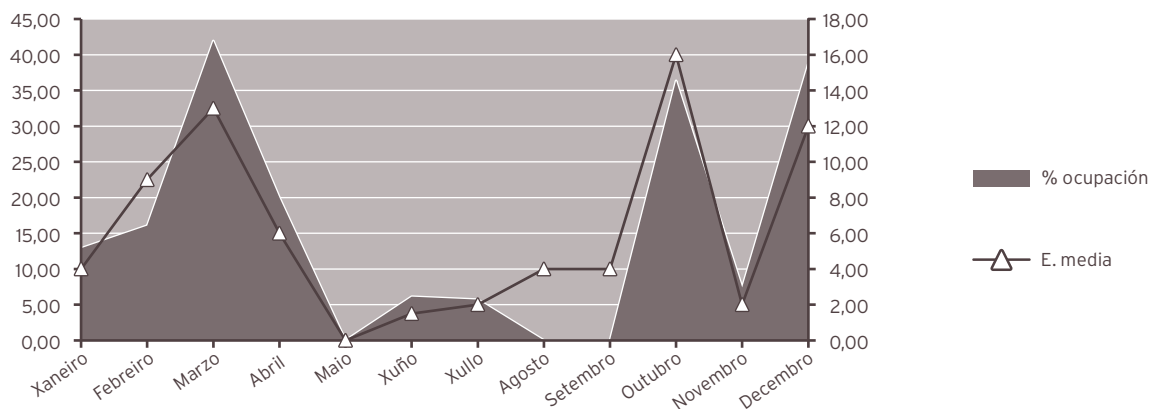
### ACTIVIDADE ASISTENCIAL

#### HOSPITALIZACIÓN

	2019	2018	% var.
<b>Ingresos totais</b>	<b>24</b>	<b>17</b>	<b>41,18</b>
Ingresos programados	10	4	150,00
Ingresos urxentes	14	13	7,69
Traslados internos	0	0	0,00
<b>Estadías</b>	<b>140</b>	<b>89</b>	<b>57,30</b>
<b>Altas totais</b>	<b>24</b>	<b>16</b>	<b>50,00</b>
Altas melloría (fin de coidados)	24	14	71,43
Altas traslado	0	2	-100,00
Altas voluntarias	0	0	0,00
Altas <i>exitus</i>	0	0	0,00
<b>Interconsultas</b>	<b>259</b>	<b>263</b>	<b>-1,52</b>

#### EVOLUCIÓN MENSUAL

Mes	Ingresos	Estadías	E. media	% ocupación
Xaneiro	2	8	4,00	12,90
Febreiro	1	9	9,00	16,07
Marzo	2	26	13,00	41,94
Abril	2	12	6,00	20,00
Maio	0	0	0,00	0,00
Xuño	2	3	1,50	6,12
Xullo	1	2	2,00	5,71
Agosto	3	12	4,00	0,00
Setembro	6	24	4,00	0,00
Outubro	1	16	16,00	36,36
Novembro	2	4	2,00	7,41
Decembro	2	24	12,00	38,71



INDICADORES DE HOSPITALIZACIÓN			
	2019	2018	% var.
Estadía media	5,83	5,24	11,42
Índice de ocupación	25,74	20,15	27,74
Índice de rotación	16,11	14,05	14,65
Frecuencia hospitalaria	0,14	0,10	36,42
Porcentaxe de programación	41,67	23,53	77,08
Taxa de mortalidade	0,00	0,00	0,00

ACTIVIDADE CIRÚRXICA			
	2019	2018	% var.
<b>Intervencións totais</b>	<b>1.564</b>	<b>1.714</b>	<b>-8,75</b>
Intervencións programadas	1.512	1.665	-9,19
CMA	1.413	1.573	-10,17
cma	78	80	-2,50
Intervencións urxentes	52	49	6,12
Intervencións ambulantes	39	42	-7,14
Porcentaxe de suspensión	5,26	6,30	-16,51

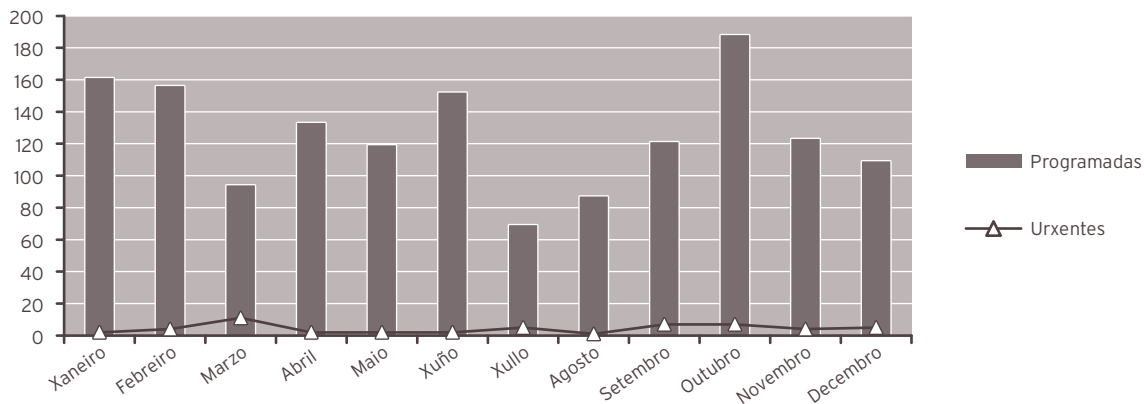
HORAS DE QUIRÓFANO			
	2019	2018	% var.
Disponibles	2.028,50	2.201,95	-7,88
Utilizadas	1.522,42	1.676,75	-9,20
Utilizadas en int. ambulantes	1.498,00	1.650,67	-9,25

INDICADORES CIRÚRXCOS			
	2019	2018	% var.
Estadía media preoperatoria	3,29	1,88	75,00
Rendemento quirófanos	75,05	76,15	-1,44
Intervencións programadas / día	5,22	5,29	-1,42
Intervencións urxentes / día	0,14	0,13	6,12

## EVOLUCIÓN MENSUAL

Mes	Totais	Programadas	Urxentes
Xaneiro	163	161	2
Febreiro	160	156	4
Marzo	105	94	11
Abril	135	133	2
Maio	121	119	2
Xuño	154	152	2
Xullo	74	69	5
Agosto	88	87	1
Setembro	128	121	7
Outubro	195	188	7
Novembro	127	123	4
Decembro	114	109	5



## ACTIVIDADE CONSULTAS EXTERNAS

	2019	2018	% var.
TOTAIS	29.836	26.951	10,70
PRIMEIRAS	8.246	7.583	8,74
SUCESIVAS	21.590	19.368	11,47

### Consultas xerarquizadas

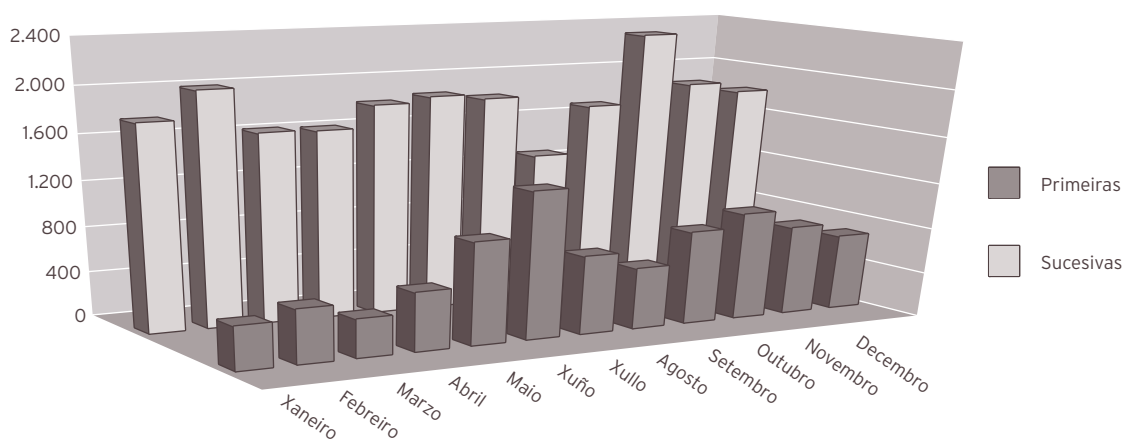
	2019	2018	% var.
Totais	29.836	26.951	10,70
Primeiras	8.246	7.583	8,74
Sucesivas	21.590	19.368	11,47

**INDICADORES DE CONSULTAS**

	2019	2018	% var.
Consultas por día e sala	19,97	18,11	10,27
Consultas sucesivas / primeiras	2,62	2,55	2,51
Consultas por facultativo / día	7,49	8,36	-10,42
Consultas primeiras procedentes a. primaria	79,37	76,84	3,29

**EVOLUCIÓN MENSUAL**

Mes	Totais	Primeiras	Sucesivas
Xaneiro	2.155	374	1.781
Febreiro	2.485	466	2.019
Marzo	1.978	332	1.646
Abril	2.144	509	1.635
Maio	2.715	890	1.825
Xuño	3.146	1.274	1.872
Xullo	2.513	683	1.830
Agosto	1.838	534	1.304
Setembro	2.530	813	1.717
Outubro	3.251	935	2.316
Novembro	2.642	777	1.865
Decembro	2.439	659	1.780



### ACTIVIDADE DE URXENCIAS

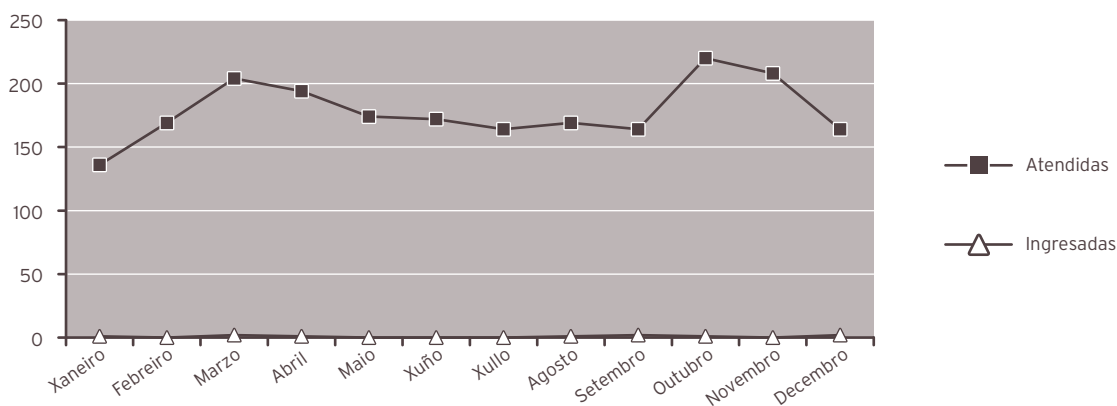
	2019	2018	% var.
Total urxencias	2.138	2.683	-20,31
Ingresos desde urxencias	10	6	66,67
Traslados outros centros	1	4	-75,00

### INDICADORES DE URXENCIAS

	2019	2018	% var.
Urxencias / día	5,86	7,35	-20,31
Relac. urx. ingresadas / atendidas	0,00	0,00	109,15
Presión de urxencias	0,42	0,35	18,06

### EVOLUCIÓN MENSUAL

Mes	Atendidas	Ingresadas
Xaneiro	136	1
Febreiro	169	0
Marzo	204	2
Abril	194	1
Maio	174	0
Xuño	172	0
Xullo	164	0
Agosto	169	1
Setembro	164	2
Outubro	220	1
Novembro	208	0
Decembro	164	2



### INDICADORES DE CALIDADE

	2019	2018	% var.
Porcentaxe de <i>exitus</i> sobre altas	0,00	0,00	0,00
Porcentaxe de necropsias / <i>exitus</i>	0,00	0,00	0,00
Porcentaxe de altas con informe	100,00	100,00	0,00

## CMBD DE HOSPITALIZACIÓN

### GRDS MÁIS FRECUENTES

APR GRD	Descrición do APR GRD	Peso APR GRD-NG (dimensión)	Altas	UPH	Nivel de gravidade	Risco de mortalidade
073	Procedimientos sobre ojo y órbita	0,9289	16	14,8624	Menor	Menor
082	Infecciones y otras enfermedades oculares	0,4992	3	1,4976	Menor	Menor
793	Procedimiento quirúrgico moderadamente extensivo para otras complicaciones de tratamiento	0,9661	2	1,9322	Menor	Menor
073	Procedimientos sobre ojo y órbita	1,1560	1	1,1560	Moderado	Menor
721	Infecciones postoperatorias, postraumáticas y de otros dispositivos	0,7820	1	0,7820	Moderado	Menor
794	Procedimiento quirúrgico no extensivo para otras complicaciones de tratamiento	0,9213	1	0,9213	Menor	Menor

### OUTRA ACTIVIDADE

	2019	2018	% var.
Láser	555	1.127	-50,75
Anxiografías	832	829	0,36
Campimetrías	550	1.224	-55,07

### OUTROS DATOS

#### PRÓTESES IMPLANTADAS

	2019	2018	% var.
Lentes intraoculares	861	848	1,53

### RECURSOS FÍSICOS

	2019	2018	% var.
<b>Camas</b>			
Asignadas	2,00	2,00	0,00
En funcionamento	1,49	1,21	23,14
Habilitadas	0,00	0,00	0,00
<b>Quirófanos</b>			
Horas de quirófano asignadas	2.028,50	2.201,95	-7,88
<b>Consultas externas</b>			
Nº locais	6	6	0,00
Horas de sala utilizadas	3.886	3.613	7,55

### RECURSOS HUMANOS

	2019	2018	% var.
<b>Personoal facultativo</b>			
Xefe de servizo	1	1	0,00
Xefe de sección	0	0	0,00
FEAS e adxuntos	15	12	25,00
Médicos de cota	0	0	0,00
MIR	3	3	0,00

## OTORRINOLARINGOLOXÍA

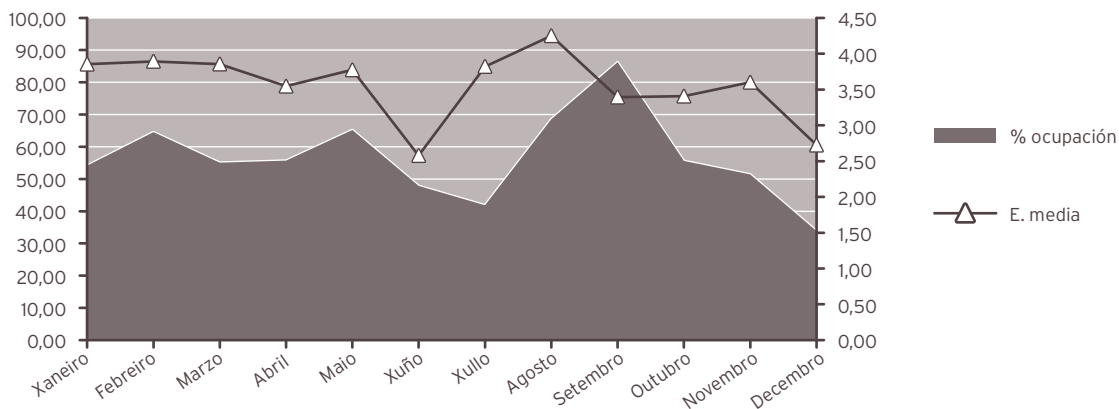
### ACTIVIDADE ASISTENCIAL

#### HOSPITALIZACIÓN

	2019	2018	% var.
<b>Ingresos totais</b>	<b>725</b>	<b>652</b>	<b>11,20</b>
Ingresos programados	522	494	5,67
Ingresos urxentes	197	156	26,28
Traslados internos	6	2	200,00
<b>Estadías</b>	<b>2.552</b>	<b>2.372</b>	<b>7,59</b>
<b>Altas totais</b>	<b>720</b>	<b>649</b>	<b>10,94</b>
Altas melloría (fin de coidados)	716	647	10,66
Altas traslado	2	1	100,00
Altas voluntarias	0	0	0,00
Altas <i>exitus</i>	2	1	100,00
<b>Interconsultas</b>	<b>286</b>	<b>252</b>	<b>13,49</b>

#### EVOLUCIÓN MENSUAL

Mes	Ingresos	Estadías	E. media	% ocupación
Xaneiro	61	235	3,85	54,15
Febreiro	65	253	3,89	64,54
Marzo	62	239	3,85	55,07
Abril	66	234	3,55	55,71
Maio	75	283	3,77	65,21
Xuño	78	201	2,58	47,86
Xullo	39	149	3,82	41,85
Agosto	40	170	4,25	68,55
Setembro	61	207	3,39	86,25
Outubro	64	218	3,41	55,61
Novembro	60	216	3,60	51,43
Decembro	54	147	2,72	33,87



INDICADORES DE HOSPITALIZACIÓN			
	2019	2018	% var.
Estadía media	3,52	3,64	-3,24
Índice de ocupación	55,10	53,18	3,62
Índice de rotación	57,22	53,36	7,25
Frecuencia hospitalaria	4,12	3,66	12,59
Porcentaxe de programación	72,00	75,77	-4,97
Taxa de mortalidade	0,28	0,15	79,86

ACTIVIDADE CIRÚRXICA			
	2019	2018	% var.
<b>Intervencións totais</b>	<b>606</b>	<b>584</b>	<b>3,77</b>
Intervencións programadas	560	523	7,07
CMA	41	34	20,59
cma	2	1	100,00
Intervencións urxentes	46	61	-24,59
Intervencións ambulatorias	0	2	-100,00
Porcentaxe de suspensión	2,95	2,43	21,40

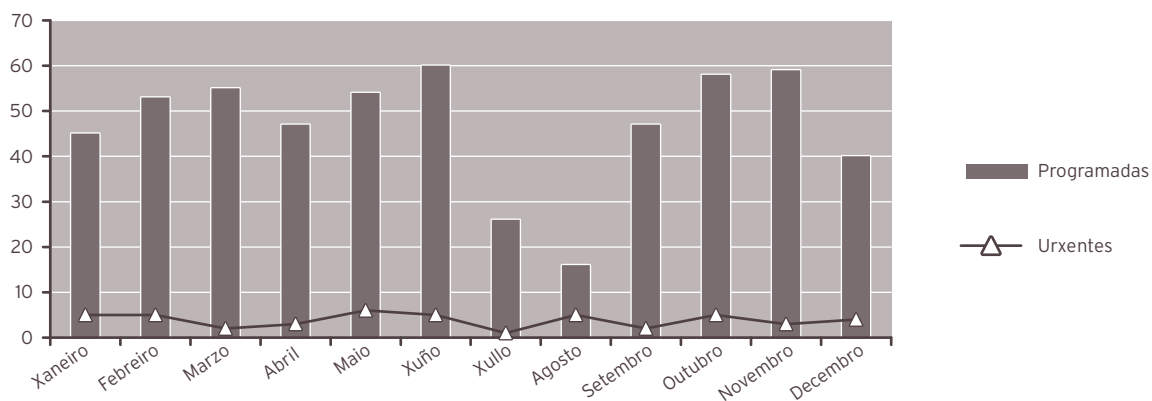
HORAS DE QUIRÓFANO			
	2019	2018	% var.
Dispoñibles	1.427,00	1.338,75	6,59
Utilizadas	1.116,08	1.157,00	-3,54
Utilizadas en int. ambulatorias	34,00	23,58	44,17

INDICADORES CIRÚRXCOS			
	2019	2018	% var.
Estadía media preoperatoria	0,92	0,75	22,67
Rendemento quirófanos	78,21	86,42	-9,50
Intervencións programadas / día	2,75	2,73	0,45
Intervencións urxentes / día	0,13	0,17	-24,59

## EVOLUCIÓN MENSUAL

Mes	Totais	Programadas	Urxentes
Xaneiro	50	45	5
Febreiro	58	53	5
Marzo	57	55	2
Abril	50	47	3
Maio	60	54	6
Xuño	65	60	5
Xullo	27	26	1
Agosto	21	16	5
Setembro	49	47	2
Outubro	63	58	5
Novembro	62	59	3
Decembro	44	40	4



## ACTIVIDADE CONSULTAS EXTERNAS

	2019	2018	% var.
TOTAIS	15.725	16.743	-6,08
PRIMEIRAS	5.276	5.667	-6,90
SUCESIVAS	10.449	11.076	-5,66

### Consultas xerarquizadas

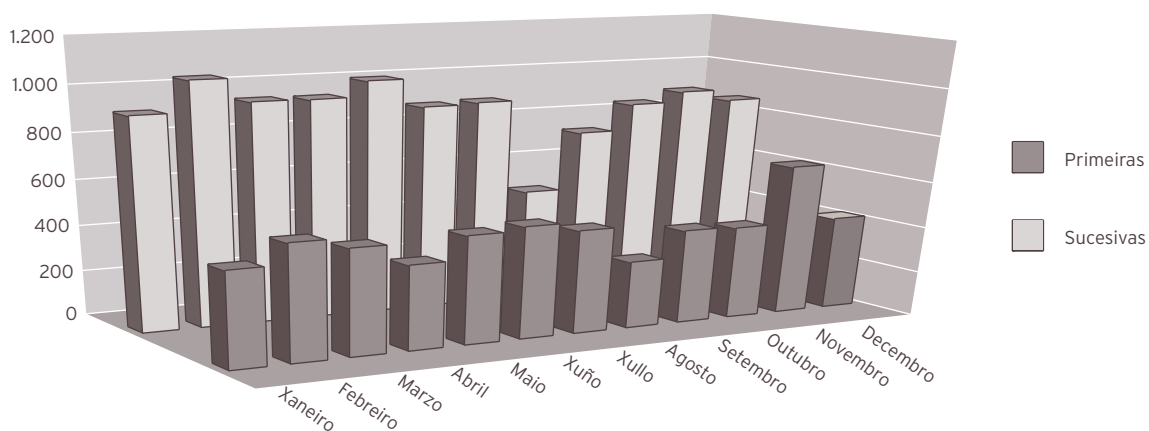
	2019	2018	% var.
Totais	15.725	16.743	-6,08
Primeiras	5.276	5.667	-6,90
Sucesivas	10.449	11.076	-5,66

## INDICADORES DE CONSULTAS

	2019	2018	% var.
Consultas por día e sala	31,58	33,76	-6,47
Consultas sucesivas / primeiras	1,98	1,95	1,33
Consultas por facultativo / día	7,02	7,50	-6,44
Consultas primeiras procedentes a. primaria	80,36	78,37	2,55

### EVOLUCIÓN MENSUAL

Mes	Totais	Primeiras	Sucesivas
Xaneiro	1.324	409	915
Febreiro	1.542	498	1.044
Marzo	1.400	455	945
Abril	1.307	364	943
Maio	1.475	466	1.009
Xuño	1.372	484	888
Xullo	1.341	447	894
Agosto	774	290	484
Setembro	1.143	407	736
Outubro	1.250	400	850
Novembro	1.547	652	895
Decembro	1.250	404	846



### ACTIVIDADE DE URXENCIAS

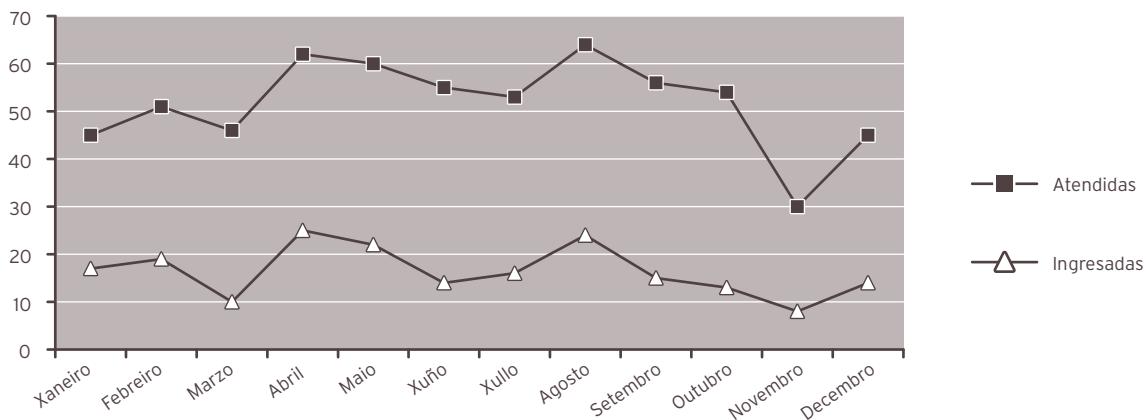
	2019	2018	% var.
Total urxencias	621	584	6,34
Ingresos desde urxencias	197	152	29,61
Traslados outros centros	1	1	0,00

### INDICADORES DE URXENCIAS

	2019	2018	% var.
Urxencias / día	1,70	1,60	6,34
Relac. urx. ingresadas / atendidas	0,32	0,26	21,88
Presión de urxencias	0,27	0,23	16,56

## EVOLUCIÓN MENSUAL

Mes	Atendidas	Ingresadas
Xaneiro	45	17
Febreiro	51	19
Marzo	46	10
Abril	62	25
Maio	60	22
Xuño	55	14
Xullo	53	16
Agosto	64	24
Setembro	56	15
Outubro	54	13
Novembro	30	8
Decembro	45	14



## INDICADORES DE CALIDADE

	2019	2018	% var.
Porcentaxe de <i>exitus</i> sobre altas	0,28	0,15	80,28
Porcentaxe de necropsias / <i>exitus</i>	0,00	0,00	0,00
Porcentaxe de altas con informe	100,00	100,00	0,00

### CMBD DE HOSPITALIZACIÓN

#### GRDs MÁIS FRECUENTES

APR GRD	Descrición do APR GRD	Peso APR GRD-NG (dimensión)	Altas	UPH	Nivel de gravidade	Risco de mortalidade
097	Amigdalectomía y adenoidectomía	0,4888	143	69,8984	Menor	Menor
098	Otros procedimientos sobre oído, nariz, boca y garganta	0,8555	122	104,3710	Menor	Menor
115	Otras enfermedades de oído, nariz, boca , garganta y craneales/faciales	0,4822	98	47,2556	Menor	Menor
113	Infecciones de vías respiratorias superiores	0,3338	76	25,3688	Menor	Menor
404	Procedimientos sobre tiroides, paratiroides y tracto tirogloso	0,8063	68	54,8284	Menor	Menor
110	Neoplasias de oído, nariz, boca ,garganta y craneales/faciales	0,7100	19	13,4900	Menor	Menor
810	Hemorragia o hematoma debido a complicación	0,5293	13	6,8809	Menor	Menor
098	Otros procedimientos sobre oído, nariz, boca y garganta	1,1674	11	12,8414	Moderado	Menor
115	Otras enfermedades de oído, nariz, boca , garganta y craneales/faciales	0,6718	11	7,3898	Moderado	Menor
681	Otro procedimiento quirúrgico para neoplasmas linfáticos/hematopoyéticos/otros	1,0904	9	9,8136	Menor	Menor

#### OUTRA ACTIVIDADE

	2019	2018	% var.
Fibroendoscopias	2.946	2.766	6,51
Audiometrías	1.985	1.728	14,87
Potenciais evocados	112	166	-32,53
Cribado xordeira	29	863	-96,64

#### RECURSOS FÍSICOS

	2019	2018	% var.
<b>Camas</b>			
Asignadas	14,00	14,00	0,00
En funcionamento	12,67	12,22	3,68
Habilitadas	0,01	0,00	0,00
<b>Quirófanos</b>			
Horas de quirófano asignadas	1.427,00	1.338,75	6,59
<b>Consultas externas</b>			
Nº locais	2	2	0,00
Horas de sala utilizadas	3.726	3.906	-4,62

#### RECURSOS HUMANOS

	2019	2018	% var.
<b>Persoal facultativo</b>			
Xefe de servizo	1	1	0,00
Xefe de sección	0	0	0,00
FEA e adxuntos	8	8	0,00

## TRAUMATOLOXÍA

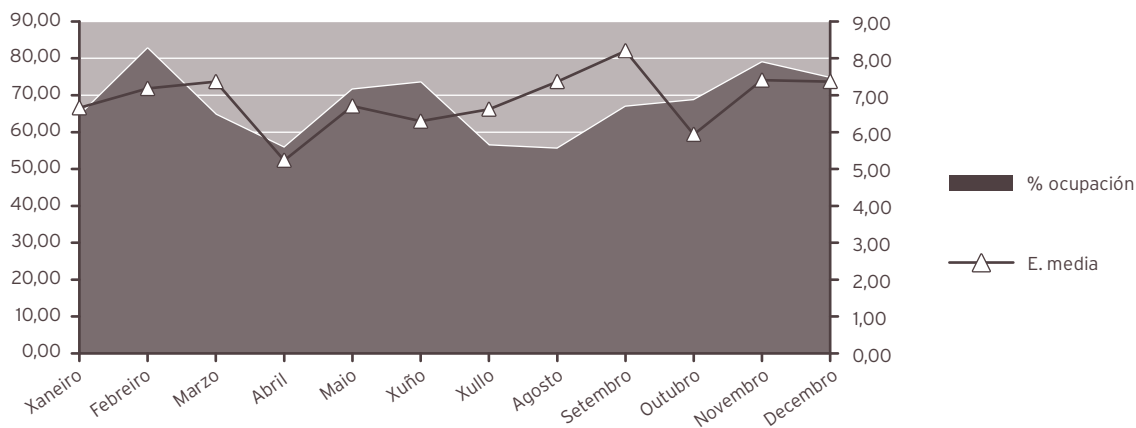
### ACTIVIDADE ASISTENCIAL

#### HOSPITALIZACIÓN

	2019	2018	% var.
<b>Ingresos totais</b>	<b>1.306</b>	<b>1.213</b>	<b>7,67</b>
Ingresos programados	620	572	8,39
Ingresos urxentes	664	615	7,97
Traslados internos	22	26	-15,38
<b>Estadías</b>	<b>8.888</b>	<b>7.378</b>	<b>20,47</b>
<b>Altas totais</b>	<b>1.285</b>	<b>1.183</b>	<b>8,62</b>
Altas melloría (fin de coidados)	1.260	1.160	8,62
Altas traslado	15	14	7,14
Altas voluntarias	1	2	-50,00
Altas <i>exitus</i>	9	7	28,57
<b>Interconsultas</b>	<b>307</b>	<b>334</b>	<b>-8,08</b>

### EVOLUCIÓN MENSUAL

Mes	Ingresos	Estadías	E. media	% ocupación
Xaneiro	108	719	6,66	64,43
Febreiro	116	833	7,18	82,64
Marzo	98	722	7,37	64,70
Abril	115	602	5,23	55,74
Maio	119	798	6,71	71,51
Xuño	126	793	6,29	73,43
Xullo	95	629	6,62	56,36
Agosto	84	619	7,37	55,47
Setembro	88	722	8,20	66,85
Outubro	129	766	5,94	68,64
Novembro	115	852	7,41	78,89
Decembro	113	833	7,37	74,64



INDICADORES DE HOSPITALIZACIÓN			
	2019	2018	% var.
Estadía media	6,81	6,08	11,89
Índice de ocupación	67,64	56,32	20,10
Índice de rotación	36,28	33,80	7,34
Frecuencia hospitalaria	7,42	6,80	9,17
Porcentaxe de programación	47,47	47,16	0,67
Taxa de mortalidade	0,69	0,58	19,42

ACTIVIDADE CIRÚRXICA			
	2019	2018	% var.
<b>Intervencións totais</b>	<b>1.560</b>	<b>1.424</b>	<b>9,55</b>
Intervencións programadas	1.173	1.028	14,11
CMA	165	228	-27,63
cma	203	64	217,19
Intervencións urxentes	387	396	-2,27
Intervencións ambulantes	10	9	11,11
Porcentaxe de anulación	3,14	2,74	14,60

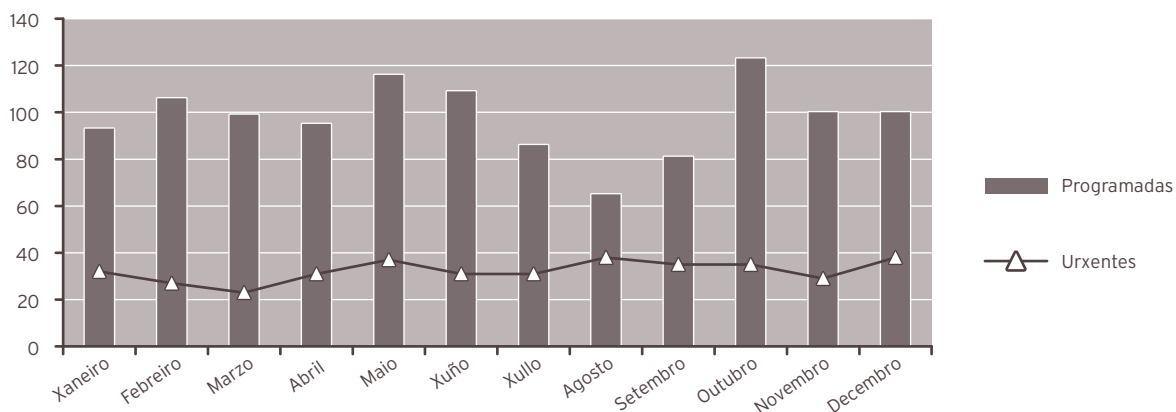
HORAS DE QUIRÓFANO			
	2019	2018	% var.
Dispoñibles	2.667,00	2.497,50	6,79
Utilizadas	1.970,67	1.987,83	-0,86
Utilizadas en int. ambulantes	158,00	178,83	-11,65

INDICADORES CIRÚRXCOS			
	2019	2018	% var.
Estadía media preoperatoria	2,55	2,23	14,35
Rendemento quirófanos	73,89	79,59	-7,16
Intervencións programadas / día	3,08	2,88	6,85
Intervencións urxentes / día	1,06	1,08	-2,27

## EVOLUCIÓN MENSUAL

Mes	Totais	Programadas	Urxentes
Xaneiro	125	93	32
Febreiro	133	106	27
Marzo	122	99	23
Abril	126	95	31
Maio	153	116	37
Xuño	140	109	31
Xullo	117	86	31
Agosto	103	65	38
Setembro	116	81	35
Outubro	158	123	35
Novembro	129	100	29
Decembro	138	100	38



## ACTIVIDADE CONSULTAS EXTERNAS

	2019	2018	% var.
TOTAIS	25.703	22.724	13,11
PRIMEIRAS	12.549	9.692	29,48
SUCESIVAS	13.154	13.032	0,94

### Consultas xerarquizadas

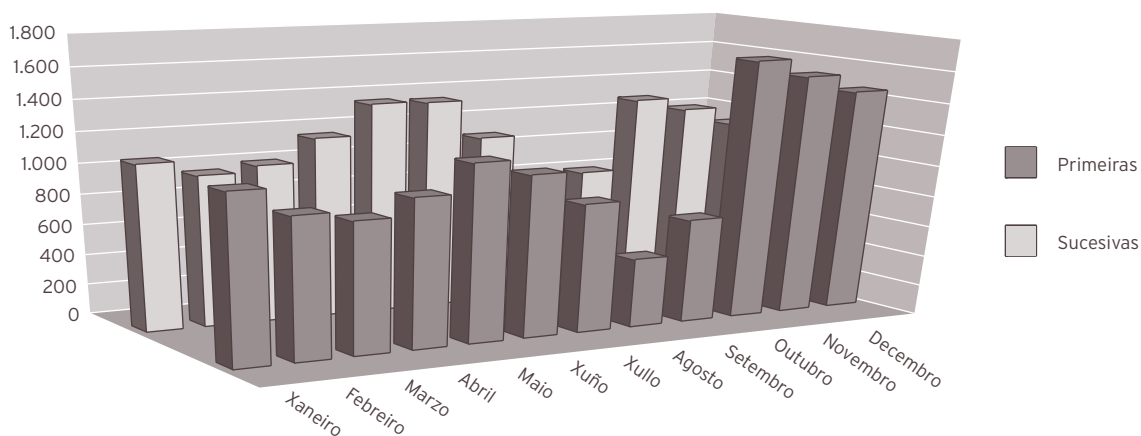
	2019	2018	% var.
Totais	25.703	22.724	13,11
Primeiras	12.549	9.692	29,48
Sucesivas	13.154	13.032	0,94

### INDICADORES DE CONSULTAS

	2019	2018	% var.
Consultas por día e sala	25,81	22,91	12,64
Consultas sucesivas / primeiras	1,05	1,34	-22,04
Consultas por facultativo / día	6,07	6,11	-0,62
Consultas primeiras procedentes a. primaria	74,98	70,77	5,95

### EVOLUCIÓN MENSUAL

Mes	Totais	Primeiras	Sucesivas
Xaneiro	2.144	1.071	1.073
Febreiro	1.880	902	978
Marzo	1.859	842	1.017
Abril	2.123	956	1.167
Maio	2.502	1.139	1.363
Xuño	2.396	1.042	1.354
Xullo	1.939	833	1.106
Agosto	1.100	446	654
Setembro	1.501	674	827
Outubro	2.957	1.660	1.297
Novembro	2.765	1.548	1.217
Decembro	2.537	1.436	1.101



## ACTIVIDADE DE URXENCIAS

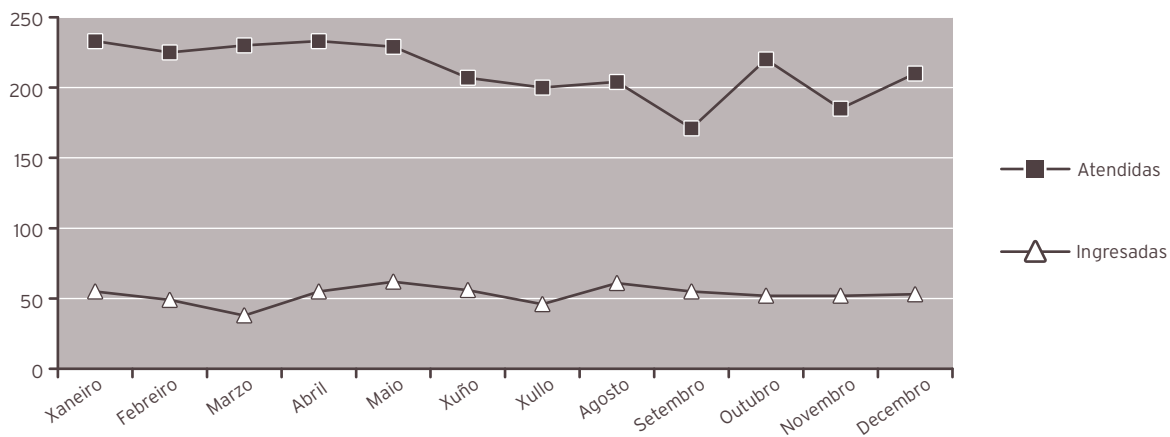
	2019	2018	% var.
Total urxencias	2.547	2.578	-1,20
Ingresos desde urxencias	634	588	7,82
Traslados outros centros	229	208	10,10

## INDICADORES DE URXENCIAS

	2019	2018	% var.
Urxencias / día	6,98	7,06	-1,20
Relac. urx. ingresadas / atendidas	0,25	0,23	9,14
Presión de urxencias	0,49	0,48	0,15

## EVOLUCIÓN MENSUAL

Mes	Atendidas	Ingresadas
Xaneiro	233	55
Febreiro	225	49
Marzo	230	38
Abril	233	55
Maio	229	62
Xuño	207	56
Xullo	200	46
Agosto	204	61
Setembro	171	55
Outubro	220	52
Novembro	185	52
Decembro	210	53



## INDICADORES DE CALIDADE

	2019	2018	% var.
Porcentaxe de <i>exitus</i> sobre altas	0,70	0,59	18,37
Porcentaxe de necropsias / <i>exitus</i>	0,00	0,00	0,00
Porcentaxe de altas con informe	100,00	100,00	0,00

## CMBD DE HOSPITALIZACIÓN

### GRDs MÁIS FRECUENTES

APR GRD	Descrición do APR GRD	Peso APR GRD-NG (dimensión)	Altas	UPH	Nivel de gravidade	Risco de mortalidade
315	Procedimientos sobre hombro, codo y antebrazo exc. Sustitución de articulación	0,9090	128	116,3520	Menor	Menor
313	Procedimientos sobre rodilla y parte inferior de la pierna excepto pie	1,1029	117	129,0393	Menor	Menor
316	Procedimientos sobre mano y muñeca	0,7915	100	79,1500	Menor	Menor
301	Sustitución articulación cadera	1,5323	82	125,6486	Menor	Menor
315	Procedimientos sobre hombro, codo y antebrazo exc. Sustitución de articulación	1,5394	79	121,6126	Moderado	Menor
302	Sustitución articulación rodilla	1,4624	64	93,5936	Menor	Menor
308	Reparación de fractura de cadera y fémur	1,2482	61	76,1402	Menor	Menor
317	Procedimientos sobre tendones, músculos y otros tejidos blandos	0,8752	49	42,8848	Menor	Menor
342	Fractura o luxación excepto fémur, pelvis o espalda	0,4963	46	22,8298	Menor	Menor
320	Otros procedimientos de sistema musculoesquelético y tejido conectivo	0,9974	43	42,8882	Menor	Menor

### OUTROS DATOS

#### PRÓTESES IMPLANTADAS

	2019	2018	% var.
Próteses totais cadeira	114	61	86,89
Próteses parciais cadeira	0	0	0,00
Próteses totais de xeonllo	83	79	5,06

#### RECURSOS FÍSICOS

	2019	2018	% var.
<b>Camas</b>			
Asignadas	36,00	36,00	0,00
En funcionamento	36,00	35,89	0,31
Habilitadas	0,00	0,00	0,00
<b>Quirófanos</b>			
Horas de quirófano asignadas	2.667,00	2.497,50	6,79
<b>Consultas externas</b>			
Nº locais	4	4	-100,00
Horas de sala utilizadas	3.919	3.430	14,26

#### RECURSOS HUMANOS

	2019	2018	% var.
<b>Personal facultativo</b>			
Xefe de servizo	0	1	-100,00
Xefe de sección	0	0	0,00
FEA e adxuntos	17	14	21,43
Médicos de cota	0	0	0,00
MIR	5	5	0,00

## UROLOXÍA

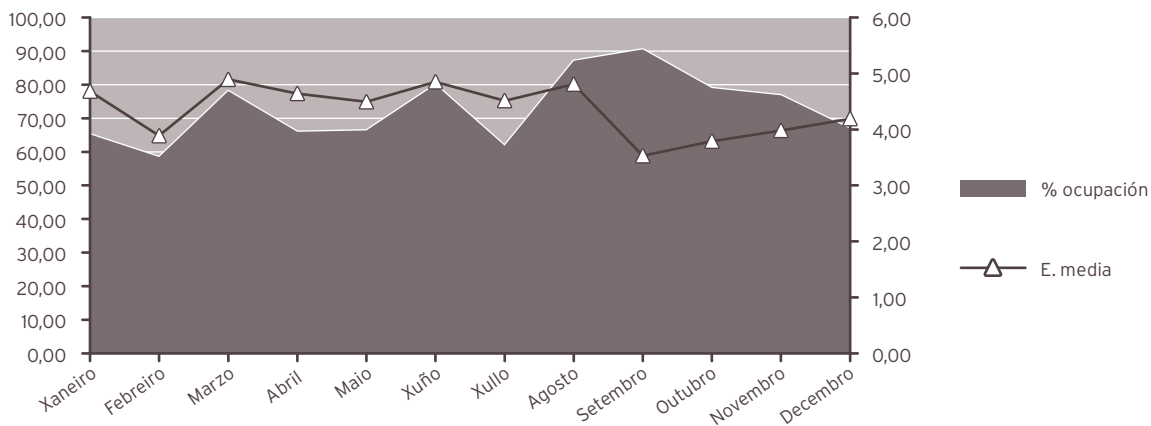
### ACTIVIDADE ASISTENCIAL

#### HOSPITALIZACIÓN

	2019	2018	% var.
<b>Ingresos totais</b>	<b>1.079</b>	<b>1.070</b>	<b>0,84</b>
Ingresos programados	763	749	1,87
Ingresos urxentes	304	304	0,00
Traslados internos	12	17	-29,41
<b>Estadías</b>	<b>4.662</b>	<b>4.161</b>	<b>12,04</b>
<b>Altas totais</b>	<b>1.066</b>	<b>1.048</b>	<b>1,72</b>
Altas melloría (fin de coidados)	1.054	1.039	1,44
Altas traslado	4	2	100,00
Altas voluntarias	0	0	0,00
Altas <i>exitus</i>	8	7	14,29
<b>Interconsultas</b>	<b>355</b>	<b>308</b>	<b>15,26</b>

#### EVOLUCIÓN MENSUAL

Mes	Ingresos	Estadías	E. media	% ocupación
Xaneiro	82	384	4,68	65,20
Febreiro	80	311	3,89	58,46
Marzo	94	460	4,89	78,10
Abril	81	376	4,64	65,96
Maio	87	391	4,49	66,38
Xuño	94	456	4,85	80,00
Xullo	70	316	4,51	61,84
Agosto	73	351	4,81	87,10
Setembro	100	353	3,53	90,51
Outubro	114	432	3,79	78,98
Novembro	110	438	3,98	76,84
Decembro	94	394	4,19	66,89



#### INDICADORES DE HOSPITALIZACIÓN

	2019	2018	% var.
Estadía media	4,32	3,89	11,11
Índice de ocupación	71,83	66,14	8,60
Índice de rotación	61,06	62,14	-1,73
Frecuencia hospitalaria	6,13	6,00	2,22
Porcentaxe de programación	70,71	70,00	1,02
Taxa de mortalidade	0,74	0,65	13,33

#### ACTIVIDADE CIRÚRXICA

	2019	2018	% var.
<b>Intervencións totais</b>	<b>1.212</b>	<b>1.106</b>	<b>9,58</b>
Intervencións programadas	1.110	1.016	9,25
CMA	49	41	19,51
cma	329	255	29,02
Intervencións urxentes	102	90	13,33
Intervencións ambulatorias	5	8	-37,50
Porcentaxe de suspensión	5,45	4,51	20,84

#### HORAS DE QUIRÓFANO

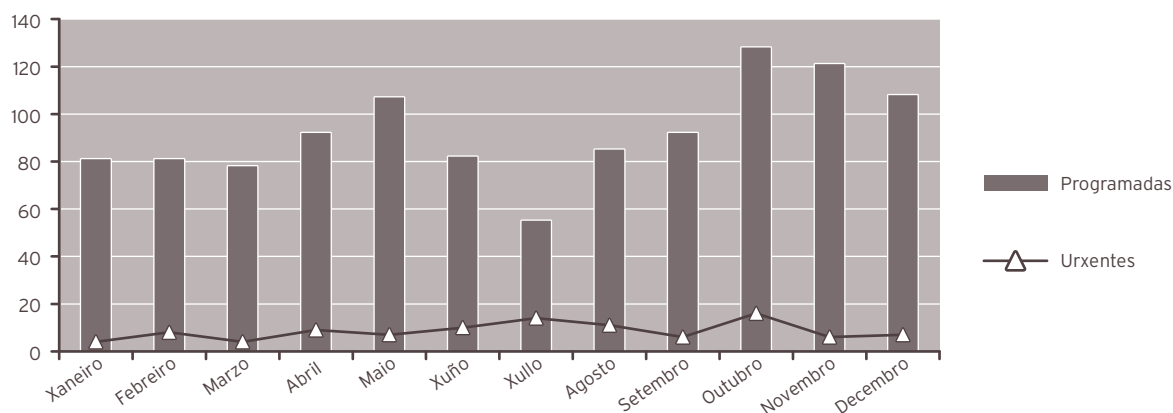
	2019	2018	% var.
Disponibles	2.032,00	1.982,50	2,50
Utilizadas	1.578,33	1.595,55	-1,08
Utilizadas en int. ambulatorias	143,43	133,08	7,77

#### INDICADORES CIRÚRXCOS

	2019	2018	% var.
Estadía media preoperatoria	1,17	1,10	6,36
Rendemento quirófanos	77,67	80,48	-3,49
Intervencións programadas / día	3,82	3,59	6,59
Intervencións urxentes / día	0,28	0,25	13,33

## EVOLUCIÓN MENSUAL

Mes	Totais	Programadas	Urxentes
Xaneiro	85	81	4
Febreiro	89	81	8
Marzo	82	78	4
Abril	101	92	9
Maio	114	107	7
Xuño	92	82	10
Xullo	69	55	14
Agosto	96	85	11
Setembro	98	92	6
Outubro	144	128	16
Novembro	127	121	6
Decembro	115	108	7



## ACTIVIDADE CONSULTAS EXTERNAS

	2019	2018	% var.
TOTAIS	11.451	9.591	19,39
PRIMEIRAS	2.842	2.915	-2,50
SUCESIVAS	8.609	6.676	28,95

### Consultas xerarquizadas

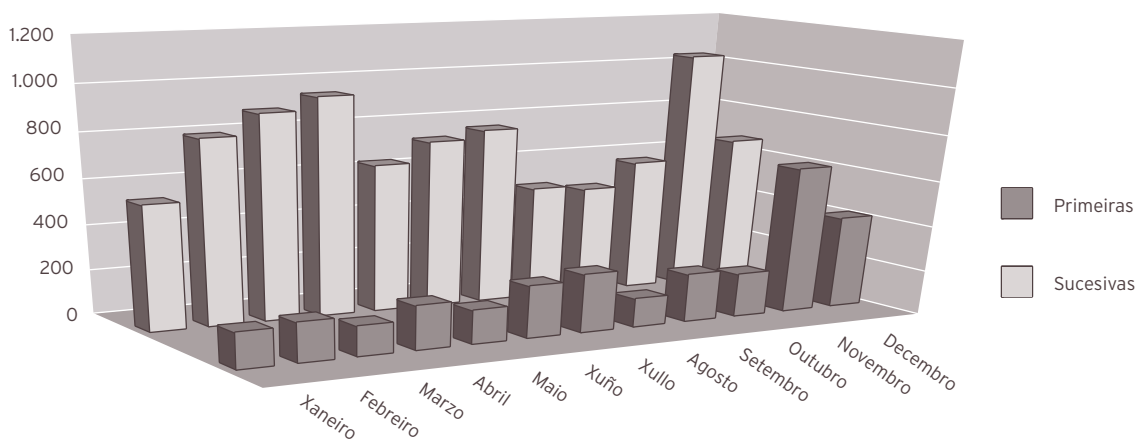
	2019	2018	% var.
Totais	11.451	9.591	19,39
Primeiras	2.842	2.915	-2,50
Sucesivas	8.609	6.676	28,95

## INDICADORES DE CONSULTAS

	2019	2018	% var.
Consultas por día e sala	22,99	19,34	18,89
Consultas sucesivas / primeiras	3,03	2,29	32,27
Consultas por facultativo / día	5,75	4,83	19,02
Consultas primeiras procedentes a. primaria	74,35	76,30	-2,55

### EVOLUCIÓN MENSUAL

Mes	Totais	Primeiras	Sucesivas
Xaneiro	703	155	548
Febreiro	977	170	807
Marzo	1.025	129	896
Abril	1.143	191	952
Maio	794	146	648
Xuño	963	228	735
Xullo	1.026	255	771
Agosto	619	124	495
Setembro	686	211	475
Outubro	770	189	581
Novembro	1.689	641	1.048
Decembro	1.056	403	653



### ACTIVIDADE DE URXENCIAS

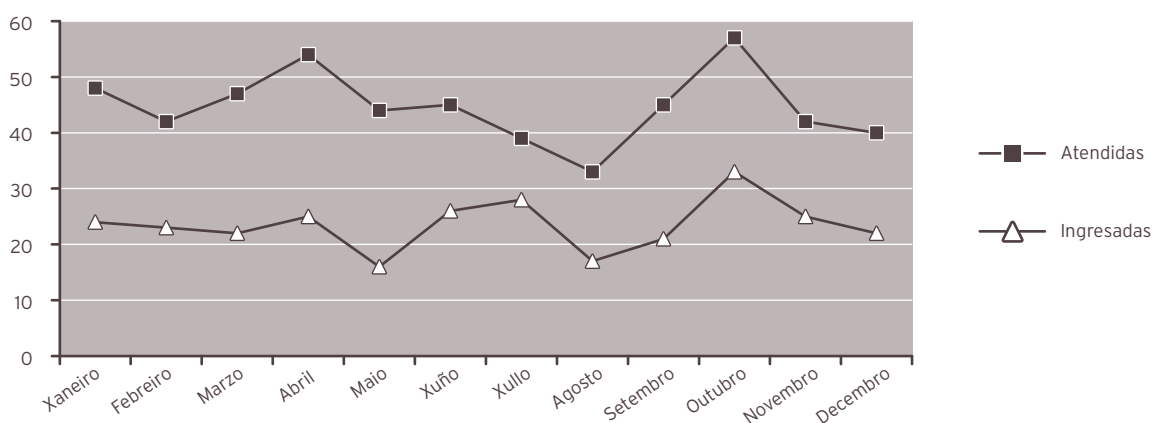
	2019	2018	% var.
Total urxencias	536	577	-7,11
Ingresos desde urxencias	282	290	-2,76
Traslados outros centros	0	0	0,00

### INDICADORES DE URXENCIAS

	2019	2018	% var.
Urxencias / día	1,47	1,58	-7,11
Relac. urx. ingresadas / atendidas	0,53	0,50	4,68
Presión de urxencias	0,26	0,27	-3,57

## EVOLUCIÓN MENSUAL

Mes	Atendidas	Ingresadas
Xaneiro	48	24
Febreiro	42	23
Marzo	47	22
Abril	54	25
Maio	44	16
Xuño	45	26
Xullo	39	28
Agosto	33	17
Setembro	45	21
Outubro	57	33
Novembro	42	25
Decembro	40	22



## INDICADORES DE CALIDADE

	2019	2018	% var.
Porcentaxe de <i>exitus</i> sobre altas	0,75	0,67	12,36
Porcentaxe de necropsias / <i>exitus</i>	0,00	0,00	0,00
Porcentaxe de altas con informe	100,00	100,00	0,00

## CMDB DE HOSPITALIZACIÓN

### GRDS MÁIS FRECUENTES

APR GRD	Descrición do APR GRD	Peso APR GRD-NG (dimensión)	Altas	UPH	Nivel de gravidade	Risco de mortalidade
446	Procedementos uretrais e transuretrais	0,7189	195	140,1855	Menor	Menor
480	Procedementos maiores sobre pelve masculina	1,2235	62	75,8570	Menor	Menor
468	Outros diagnósticos, signos e síntomas sobre ril e tracto urinario	0,4995	58	28,9710	Menor	Menor
482	Prostatectomía transuretral	0,6597	54	35,6238	Menor	Menor
484	Outros proc. cirúrxicos de ap. Xenital masculino	0,9050	44	39,8200	Menor	Menor
465	Cálculos urinais e obstrución adquirida do tracto urinario superior	0,6270	39	24,4530	Moderado	Menor
483	Procedementos sobre pene, testículos e escroto	0,8185	33	27,0105	Menor	Menor
443	Procedementos sobre ril e tracto urinario por procesos non malignos	1,1606	32	37,1392	Menor	Menor
850	Procedemento con diag. de rehab., coidados posteriores ou outro contacto con servizos sanitarios	1,5200	32	48,6400	Menor	Menor
501	Diagnósticos de aparello xenital masculino excepto neoplasia	0,4556	31	14,1236	Menor	Menor

OUTRA ACTIVIDADE			
	2019	2018	% var.
Técnicas diagnósticas	2.248	2.060	9,13
Técnicas terapéuticas	1.430	1.418	0,85
Instilacións vesicais	747	692	7,95
Exploracións urodinámicas	101	72	40,28
Cistoscopias	1.683	1.488	13,10
Curas ambulantés	248	208	19,23
Dilatacións uretrais	375	294	27,55
Sondaxes e cambio de sonda	216	292	-26,03
Cateterismo uretral	264	334	-20,96
Nefrostomía percutánea	44	98	-55,10
Consultas urolóxicas	166	214	-22,43

RECURSOS FÍSICOS			
	2019	2018	% var.
<b>Camas</b>			
Asignadas	19,00	19,00	0,00
En funcionamento	17,67	17,22	2,61
Habilitadas	0,08	0,01	700,00
<b>Quirófanos</b>			
Horas de quirófano asignadas	2.032,00	1.982,50	2,50
<b>Consultas externas</b>			
Nº locais	2	2	-100,00
Horas de sala utilizadas	1.484	1.252	18,48

RECURSOS HUMANOS			
	2019	2018	% var.
<b>Persoal facultativo</b>			
Xefe de servizo	1	1	0,00
Xefe de sección	0	0	0,00
FEA e adxuntos	7	7	0,00
MIR	5	5	0,00

09

## ÁREA DE MEDICINA

### HEMATOLOXÍA

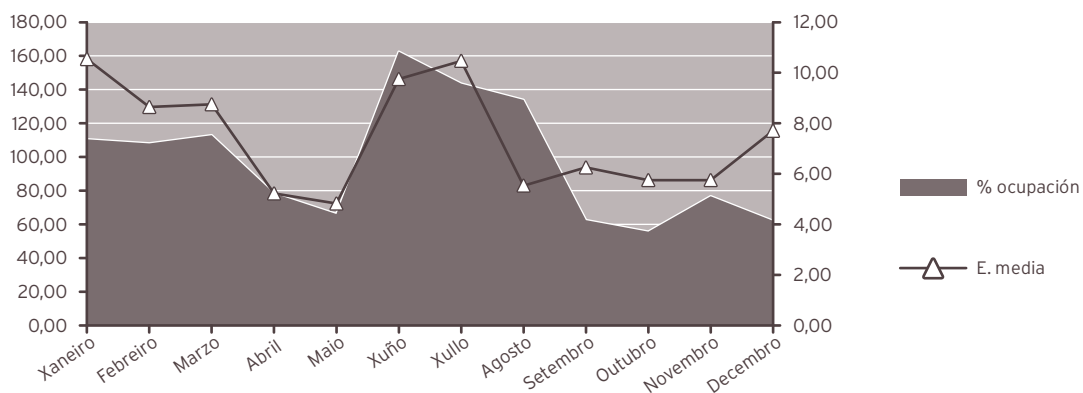
#### ACTIVIDADE ASISTENCIAL

#### HOSPITALIZACIÓN

	2019	2018	% var.
<b>Ingresos totais</b>	<b>195</b>	<b>173</b>	<b>12,72</b>
Ingresos programados	0	0	0,00
Ingresos urxentes	172	150	14,67
Traslados internos	23	23	0,00
<b>Estadías</b>	<b>1.426</b>	<b>1.320</b>	<b>8,03</b>
<b>Altas totais</b>	<b>198</b>	<b>163</b>	<b>21,47</b>
Altas melloría (fin de coidados)	169	148	14,19
Altas traslado	4	0	0,00
Altas voluntarias	1	0	0,00
Altas <i>exitus</i>	24	15	60,00
Interconsultas	279	253	10,28

#### EVOLUCIÓN MENSUAL

Mes	Ingresos	Estadías	E. media	% ocupación
Xaneiro	13	137	10,54	110,48
Febreiro	14	121	8,64	108,04
Marzo	16	140	8,75	112,90
Abril	18	94	5,22	78,33
Maio	17	82	4,82	66,13
Xuño	20	195	9,75	162,50
Xullo	17	178	10,47	143,55
Agosto	30	166	5,53	133,87
Setembro	12	75	6,25	62,50
Outubro	12	69	5,75	55,65
Novembro	16	92	5,75	76,67
Decembro	10	77	7,70	62,10



#### INDICADORES DE HOSPITALIZACIÓN

	2019	2018	% var.
Estadía media	7,31	7,63	-4,16
Índice de ocupación	97,67	90,41	8,03
Índice de rotación	48,75	43,25	12,72
Frecuencia hospitalaria	1,11	0,97	14,27
Porcentaxe de programación	0,00	0,00	0,00
Taxa de mortalidade	12,31	8,67	41,95

#### ACTIVIDADE CONSULTAS EXTERNAS

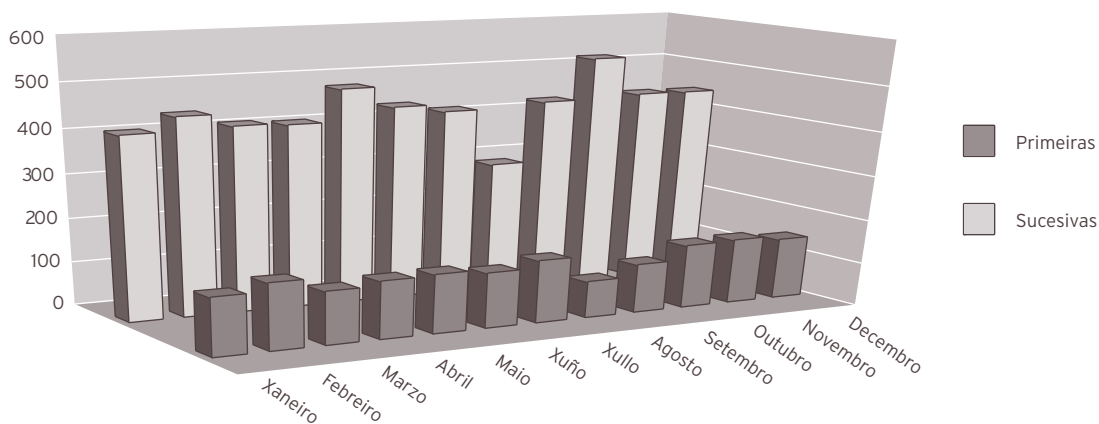
	2019	2018	% var.
<b>TOTAIS</b>	<b>6.657</b>	<b>6.556</b>	<b>1,54</b>
PRIMEIRAS	1.530	1.541	-0,71
SUCESIVAS	5.127	5.015	2,23

#### INDICADORES DE CONSULTAS

	2019	2018	% var.
Consultas por día e sala	8,91	8,81	1,15
Consultas sucesivas / primeiras	3,35	3,25	2,97
Consultas por facultativo / día	4,46	3,30	35,02
Consultas primeiras procedentes a. primaria	41,05	37,57	9,24

### EVOLUCIÓN MENSUAL

Mes	Totais	Primeiras	Sucesivas
Xaneiro	538	128	410
Febreiro	589	147	442
Marzo	532	117	415
Abril	539	128	411
Maio	613	131	482
Xuño	559	123	436
Xullo	560	140	420
Agosto	373	81	292
Setembro	538	109	429
Outubro	664	143	521
Novembro	581	146	435
Decembro	571	137	434



### ACTIVIDADE DE URXENCIAS

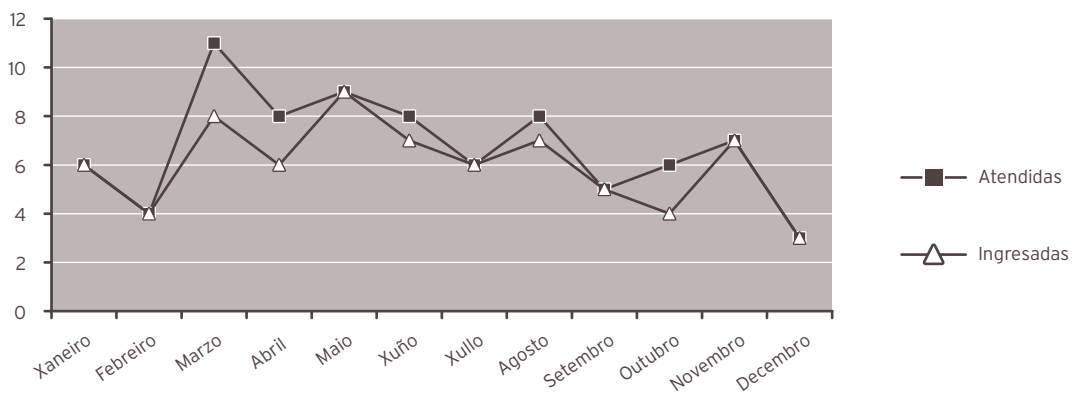
	2019	2018	% var.
Total urxencias	81	65	24,62
Ingresos desde urxencias	72	57	26,32
Traslados outros centros	2	2	0,00

### INDICADORES DE URXENCIAS

	2019	2018	% var.
Urxencias / día	0,22	0,18	24,62
Relac. urx. ingresadas / atendidas	0,89	0,88	1,36
Presión de urxencias	0,37	0,33	12,06

## EVOLUCIÓN MENSUAL

Mes	Atendidas	Ingresadas
Xaneiro	6	6
Febreiro	4	4
Marzo	11	8
Abril	8	6
Maio	9	9
Xuño	8	7
Xullo	6	6
Agosto	8	7
Setembro	5	5
Outubro	6	4
Novembro	7	7
Decembro	3	3



## INDICADORES DE CALIDADE

	2019	2018	% var.
Porcentaxe de <i>exitus</i> sobre altas	12,12	9,20	31,72
Porcentaxe de necropsias / <i>exitus</i>	0,00	0,00	0,00
Porcentaxe de altas con informe	100,00	100,00	0,00

## CMBD DE HOSPITALIZACIÓN

### GRDs MÁIS FRECUENTES

APR GRD	Descrición do APR GRD	Peso APR GRD-NG (dimensión)	Altas	UPH	Nivel de gravidade	Risco de mortalidade
696	Outra quimioterapia	0,9523	39	37,1397	Moderado	Moderado
691	Linfoma, mieloma e leucemia non aguda	1,0737	22	23,6214	Menor	Menor
691	Linfoma, mieloma e leucemia non aguda	1,2492	12	14,9904	Moderado	Moderado
696	Outra quimioterapia	0,9523	10	9,5230	Moderado	Menor
661	Trastornos da coagulación e plaquetas	0,9203	9	8,2827	Menor	Menor
691	Linfoma, mieloma e leucemia non aguda	1,2492	8	9,9936	Moderado	Menor
696	Outra quimioterapia	0,7995	6	4,7970	Menor	Menor
144	Outros diagnósticos menores, signos e síntomas de aparello respiratorio	0,5842	5	2,9210	Moderado	Moderado
660	Diag. maiores hematolóxicos/ inmunolóxicos excepto crises por células falciformes e coagulación	0,8049	5	4,0245	Moderado	Moderado
681	Outro procedemento cirúrxico para neoplasmas linfáticos/hematopoiéticos/outros	1,0904	5	5,4520	Menor	Menor

### RECURSOS FÍSICOS

	2019	2018	% var.
<b>Camas</b>			
Asignadas	4,00	4,00	0,00
En funcionamento	4,00	4,00	0,00
Habilitadas	0,00	0,00	0,00
<b>Consultas externas</b>			
Nº locais	3	3	0,00
Horas de sala utilizadas	1.303	1.272	2,46

### RECURSOS HUMANOS

	2019	2018	% var.
<b>Persoal facultativo</b>			
Xefe de servizo (*)	0	0	0,00
FEAS	6	8	-25,00

(\*) Compartido co laboratorio de hematoloxía

## MEDICINA INTERNA E ESPECIALIDADES

### ACTIVIDADE ASISTENCIAL

#### Medicina Interna (\*)

#### HOSPITALIZACIÓN

	2019	2018	% var.
<b>Ingresos totais</b>	<b>8.580</b>	<b>8.599</b>	<b>-0,22</b>
Ingresos programados	165	170	-2,94
Ingresos urxentes	7.458	7.436	0,30
Traslados internos	957	993	-3,63
<b>Estadías</b>	<b>70.824</b>	<b>71.530</b>	<b>-0,99</b>
<b>Altas totais</b>	<b>8.080</b>	<b>8.072</b>	<b>0,10</b>
Altas melloría (fin de coidados)	6.967	6.963	0,06
Altas traslado	206	208	-0,96
Altas voluntarias	27	14	92,86
Altas <i>exitus</i>	880	887	-0,79
<b>Interconsultas</b>	<b>3.756</b>	<b>3.401</b>	<b>10,44</b>

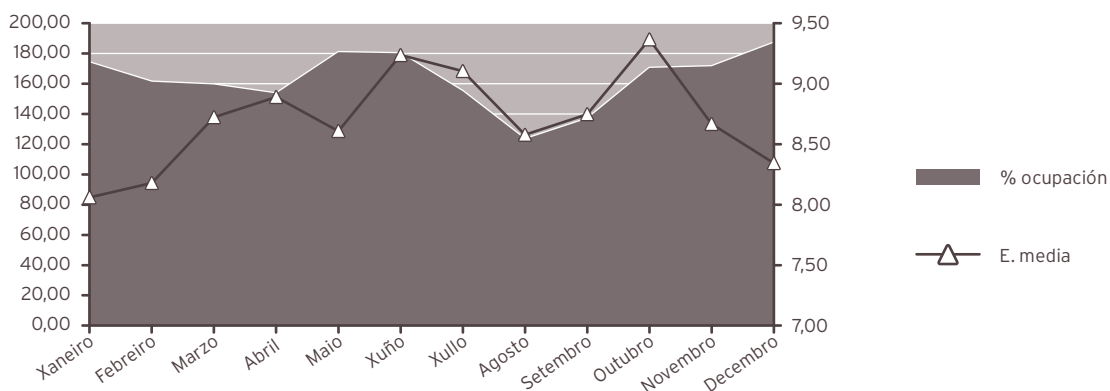
#### INDICADORES DE HOSPITALIZACIÓN

	2019	2018	% var.
Estadía media	8,25	8,32	-0,77
Índice de ocupación	111,97	113,19	-1,08
Índice de rotación	49,51	49,67	-0,31
Frecuencia hospitalaria	48,77	48,24	1,10
Porcentaxe de programación	1,92	1,98	-2,73
Taxa de mortalidade	10,26	10,32	-0,57

(\*) Os cálculos inclúen todas as especialidades de M. Interna: M. Interna, Unidade de Curta Estadía (UCE), Unidade de Coidados Paliativos (UCP), Unidade de Crónicos (CROH) Unidade de Enfermidades Infecciosas (UEIN), Enfermidades sistémicas (SISH), Neuroloxía, Pneumoloxía, Endocrinoloxía, Dixestivo, CardioloXía, Oncoloxía e Nefroloxía.

Medicina Interna			
HOSPITALIZACIÓN			
	2019	2018	% var.
<b>INGRESOS TOTAIS</b>	<b>4.529</b>	<b>4.460</b>	<b>1,55</b>
Ingresos programados	1	0	0,00
Ingresos urxentes	4.354	4.276	1,82
Traslados internos	174	184	-5,43
<b>ESTADÍAS</b>	<b>39.310</b>	<b>40.771</b>	<b>-3,58</b>
<b>ALTAS TOTAIS</b>	<b>4.194</b>	<b>4.124</b>	<b>1,70</b>
Altas melloría (fin de coidados)	3.646	3.592	1,50
Altas traslado	47	48	-2,08
Altas voluntarias	16	5	220,00
Altas <i>exitus</i>	485	479	1,25
<b>INTERCONSULTAS</b>	<b>514</b>	<b>395</b>	<b>30,13</b>

EVOLUCIÓN MENSUAL				
Mes	Ingresos	Estadías	E. media	% ocupación
Xaneiro	449	3.619	8,06	174,07
Febreiro	425	3.476	8,18	161,30
Marzo	455	3.969	8,72	159,46
Abril	408	3.627	8,89	153,56
Maio	396	3.409	8,61	180,85
Xuño	351	3.242	9,24	180,11
Xullo	335	3.050	9,10	155,06
Agosto	303	2.599	8,58	123,29
Setembro	321	2.808	8,75	136,84
Outubro	333	3.119	9,37	170,44
Novembro	339	2.938	8,67	171,51
Decembro	414	3.454	8,34	187,11



**INDICADORES DE HOSPITALIZACIÓN**

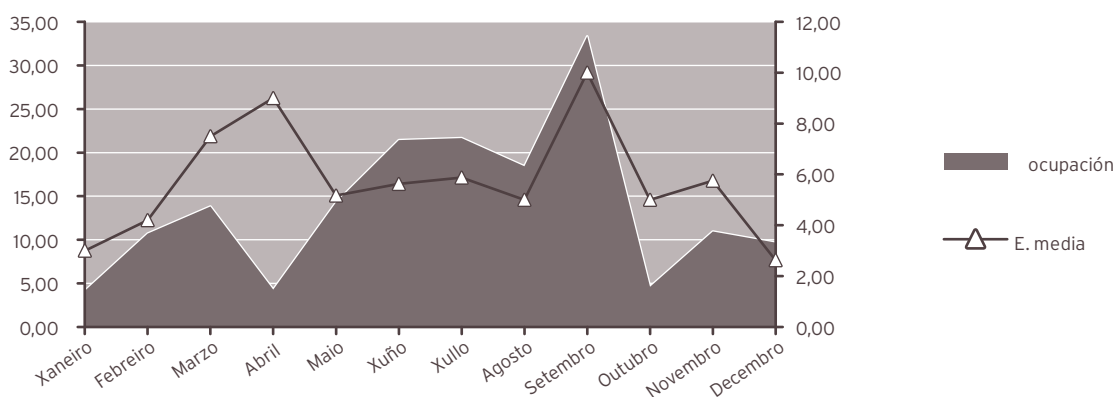
	2019	2018	% var.
Estadía media	8,68	9,14	-5,05
Índice de ocupación	161,83	164,05	-1,36
Índice de rotación	68,06	65,50	3,91
Frecuencia hospitalaria	28,82	28,05	2,74
Porcentaxe de programación	0,02	0,00	0,00
Taxa de mortalidade	10,71	10,74	-0,29

**UNIDADE DE CURTA ESTADÍA (UCE)**
**HOSPITALIZACIÓN**

	2019	2018	% var.
<b>Ingresos totais</b>	<b>64</b>	<b>88</b>	<b>-27,27</b>
Ingresos programados	0	0	0,00
Ingresos urxentes	64	88	-27,27
Traslados internos	0	0	0,00
<b>Estadías</b>	<b>356</b>	<b>556</b>	<b>-35,97</b>
<b>Altas totais</b>	<b>52</b>	<b>68</b>	<b>-23,53</b>
Altas melloría (fin de coidados)	52	68	-23,53
Altas traslado	0	0	0,00
Altas voluntarias	0	0	0,00
Altas <i>exitus</i>	0	0	0,00

**EVOLUCIÓN MENSUAL**

Mes	Ingresos	Estadías	E. media	% ocupación
Xaneiro	3	9	3,00	4,15
Febreiro	5	21	4,20	10,71
Marzo	4	30	7,50	13,82
Abril	1	9	9,00	4,29
Maio	6	31	5,17	14,29
Xuño	8	45	5,63	21,43
Xullo	8	47	5,88	21,66
Agosto	8	40	5,00	18,43
Setembro	7	70	10,00	33,33
Outubro	2	10	5,00	4,61
Novembro	4	23	5,75	10,95
Decembro	8	21	2,63	9,68



#### INDICADORES DE HOSPITALIZACIÓN

	2019	2018	% var.
Estadía media	5,56	6,32	-11,96
Índice de ocupación	13,93	21,76	-35,97
Índice de rotación	9,14	12,57	-27,27
Frecuencia hospitalaria	0,41	0,55	-25,95
Porcentaxe de programación	0,00	0,00	0,00
Taxa de mortalidade	0,00	0,00	0,00

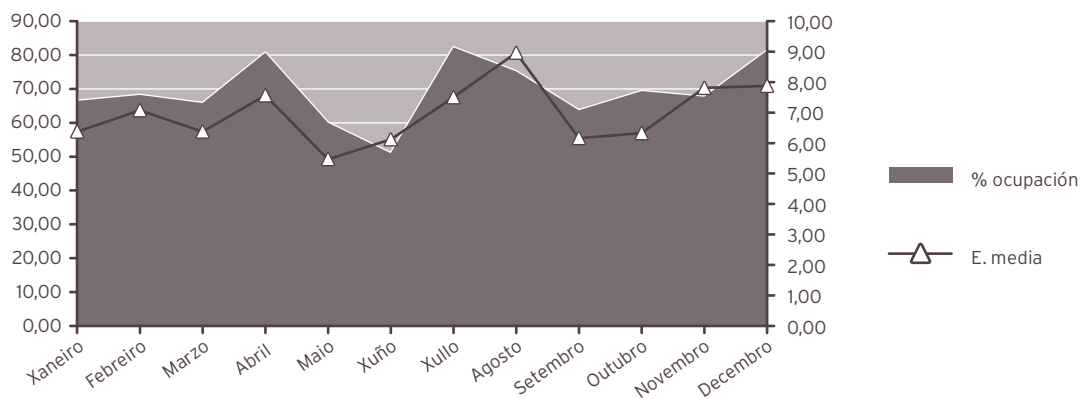
#### UNIDADE DE COIDADOS PALIATIVOS (UCP)

##### HOSPITALIZACIÓN

	2019	2018	% var.
<b>Ingresos totais</b>	<b>365</b>	<b>350</b>	<b>4,29</b>
Ingresos programados	0	0	0,00
Ingresos urxentes	256	243	5,35
Traslados internos	109	107	1,87
<b>Estadías</b>	<b>2.529</b>	<b>2.290</b>	<b>10,44</b>
<b>Altas totais</b>	<b>360</b>	<b>353</b>	<b>1,98</b>
Altas melloría (fin de coidados)	106	95	11,58
Altas traslado	2	1	100,00
Altas voluntarias	1	0	0,00
Altas <i>exitus</i>	251	257	-2,33
Interconsultas	190	173	9,83

## EVOLUCIÓN MENSUAL

Mes	Ingresos	Estadías	E. media	% ocupación
Xaneiro	32	204	6,38	66,45
Febreiro	27	191	7,07	68,21
Marzo	32	204	6,38	65,81
Abril	32	242	7,56	80,67
Maio	34	186	5,47	60,00
Xuño	25	153	6,12	51,00
Xullo	34	255	7,50	82,26
Agosto	26	233	8,96	75,16
Setembro	31	191	6,16	63,67
Outubro	34	215	6,32	69,35
Novembro	26	203	7,81	67,67
Decembro	32	252	7,88	81,29



## INDICADORES DE HOSPITALIZACIÓN

	2019	2018	% var.
Estadía media	6,93	6,54	5,90
Índice de ocupación	69,36	64,02	8,34
Índice de rotación	36,54	35,71	2,30
Frecuencia hospitalaria	2,32	2,20	5,57
Porcentaxe de programación	0,00	0,00	0,00
Taxa de mortalidade	68,77	73,43	-6,35

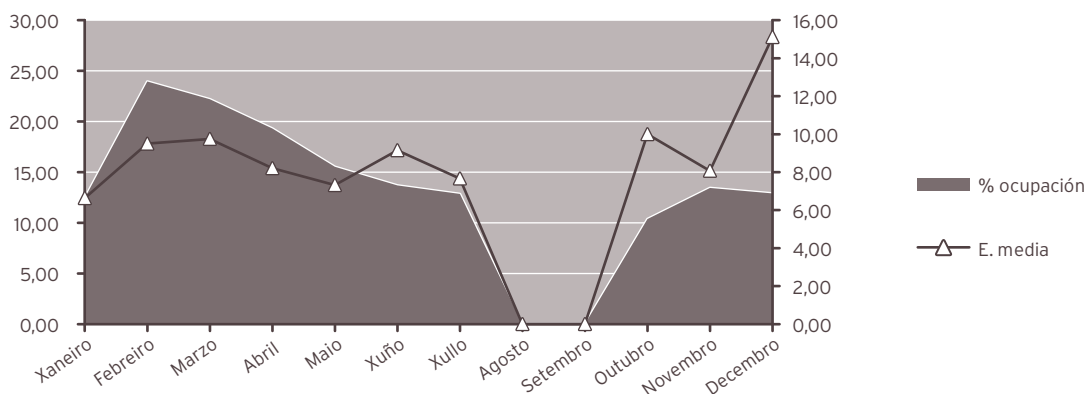
**UNIDADE DE CRÓNICOS (CROH)**

**HOSPITALIZACIÓN**

	2019	2018	% var.
<b>Ingresos totais</b>	<b>160</b>	<b>108</b>	<b>48,15</b>
Ingresos programados	0	0	0,00
Ingresos urxentes	159	107	48,60
Traslados internos	1	1	0,00
<b>Estadías</b>	<b>1.410</b>	<b>1.080</b>	<b>30,56</b>
<b>Altas totais</b>	<b>155</b>	<b>99</b>	<b>56,57</b>
Altas melloría (fin de coidados)	136	75	81,33
Altas traslado	0	0	0,00
Altas voluntarias	0	0	0,00
Altas <i>exitus</i>	19	24	-20,83

**EVOLUCIÓN MENSUAL**

Mes	Ingresos	Estadías	E. media	% ocupación
Xaneiro	19	126	6,63	12,45
Febreiro	24	228	9,50	23,95
Marzo	24	234	9,75	22,20
Abril	24	197	8,21	19,31
Maio	22	161	7,32	15,53
Xuño	13	119	9,15	13,69
Xullo	6	46	7,67	12,85
Agosto	0	0	0,00	0,00
Setembro	0	0	0,00	0,00
Outubro	5	50	10,00	10,37
Novembro	14	113	8,07	13,44
Decembro	9	136	15,11	12,90



## INDICADORES DE HOSPITALIZACIÓN

	2019	2018	% var.
Estadía media	8,81	10,00	-11,88
Índice de ocupación	16,24	13,30	22,10
Índice de rotación	6,73	4,86	38,55
Frecuencia hospitalaria	1,02	0,68	49,73
Porcentaxe de programación	0,00	0,00	0,00
Taxa de mortalidade	11,88	22,22	-46,56

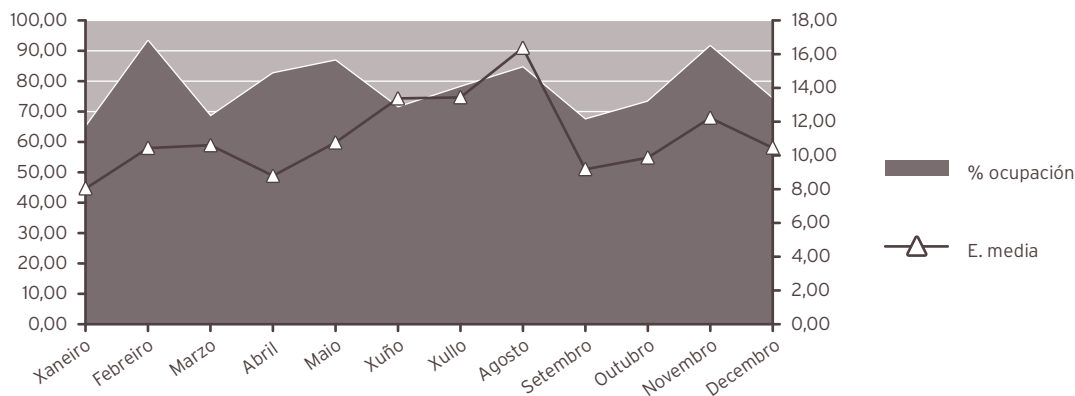
## UNIDADE DE ENFERMIDADES INFECCIOSAS (UEIN)

### HOSPITALIZACIÓN

	2019	2018	% var.
<b>Ingresos totais</b>	<b>262</b>	<b>304</b>	<b>-13,82</b>
Ingresos programados	0	0	0,00
Ingresos urxentes	191	208	-8,17
Traslados internos	71	96	-26,04
<b>Estadías</b>	<b>2.835</b>	<b>3.563</b>	<b>-20,43</b>
<b>Altas totais</b>	<b>243</b>	<b>295</b>	<b>-17,63</b>
Altas melloría (fin de coidados)	225	276	-18,48
Altas traslado	6	3	100,00
Altas voluntarias	3	3	0,00
Altas <i>exitus</i>	9	13	-30,77
<b>Interconsultas</b>	<b>274</b>	<b>239</b>	<b>14,64</b>

## EVOLUCIÓN MENSUAL

Mes	Ingresos	Estadías	E. media	% ocupación
Xaneiro	25	201	8,04	64,84
Febreiro	25	261	10,44	93,21
Marzo	20	212	10,60	68,39
Abril	28	246	8,79	82,55
Maio	25	269	10,76	86,77
Xuño	16	214	13,38	71,33
Xullo	18	242	13,44	78,06
Agosto	16	262	16,38	84,52
Setembro	22	202	9,18	67,33
Outubro	23	227	9,87	73,23
Novembro	22	269	12,23	91,50
Decembro	22	230	10,45	74,19



#### INDICADORES DE HOSPITALIZACIÓN

	2019	2018	% var.
Estadía media	10,82	11,72	-7,68
Índice de ocupación	77,83	97,62	-20,27
Índice de rotación	26,25	30,40	-13,64
Frecuencia hospitalaria	1,67	1,91	-12,71
Porcentaxe de programación	0,00	0,00	0,00
Taxa de mortalidade	3,44	4,28	-19,67

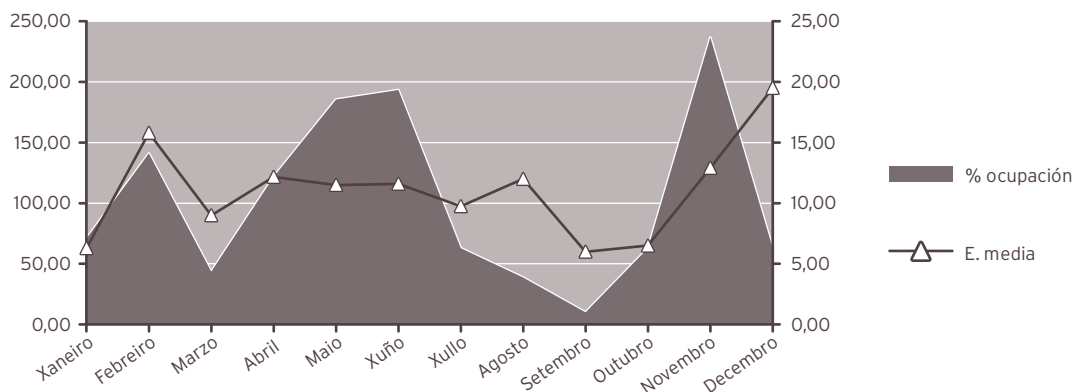
#### ENFERMIDADES SISTÉMICAS (SISH)

##### HOSPITALIZACIÓN

	2019	2018	% var.
<b>Ingresos totais</b>	<b>67</b>	<b>19</b>	<b>252,63</b>
Ingresos programados	0	0	0,00
Ingresos urxentes	49	14	250,00
Traslados internos	18	5	260,00
<b>Estadías</b>	<b>743</b>	<b>211</b>	<b>252,13</b>
<b>Altas totais</b>	<b>61</b>	<b>17</b>	<b>258,82</b>
Altas melloría (fin de coidados)	58	17	241,18
Altas traslado	0	0	0,00
Altas voluntarias	2	0	0,00
Altas <i>exitus</i>	1	0	0,00
Interconsultas	16	4	300,00

#### EVOLUCIÓN MENSUAL

Mes	Ingresos	Estadías	E. media	% ocupación
Xaneiro	7	44	6,29	70,97
Febreiro	5	79	15,80	141,07
Marzo	3	27	9,00	43,55
Abril	6	73	12,17	121,67
Maio	10	115	11,50	185,48
Xuño	10	116	11,60	193,33
Xullo	4	39	9,75	62,90
Agosto	2	24	12,00	38,71
Setembro	1	6	6,00	10,00
Outubro	6	39	6,50	62,90
Novembro	11	142	12,91	236,67
Decembro	2	39	19,50	62,90



#### INDICADORES DE HOSPITALIZACIÓN

	2019	2018	% var.
Estadía media	11,09	11,11	-0,14
Índice de ocupación	101,78	28,90	252,13
Índice de rotación	33,50	9,50	252,63
Frecuencia hospitalaria	0,43	0,12	255,29
Porcentaxe de programación	0,00	0,00	0,00
Taxa de mortalidade	1,49	0,00	0,00

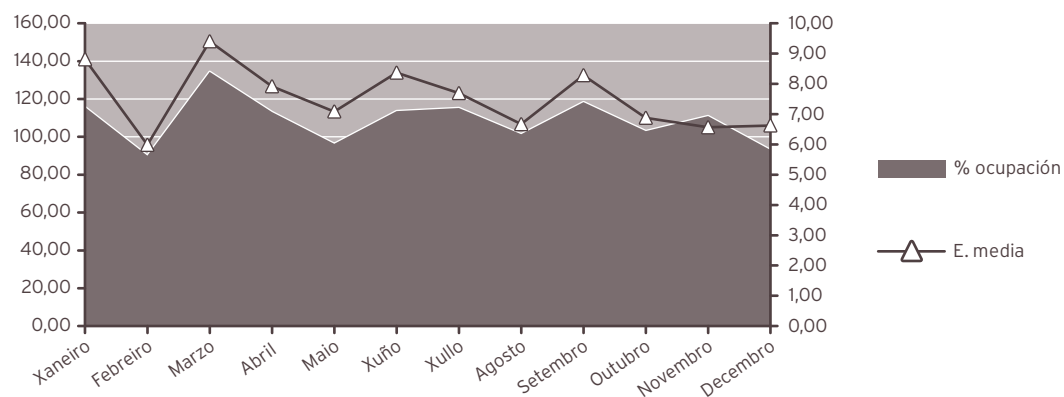
#### NEUROLOXIA

##### HOSPITALIZACIÓN

	2019	2018	% var.
<b>Ingresos totais</b>	<b>742</b>	<b>829</b>	<b>-10,49</b>
Ingresos programados	0	0	0,00
Ingresos urxentes	669	748	-10,56
Traslados internos	73	81	-9,88
<b>Estadías</b>	<b>5.562</b>	<b>5.914</b>	<b>-5,95</b>
<b>Altas totais</b>	<b>721</b>	<b>801</b>	<b>-9,99</b>
Altas melloría (fin de coidados)	659	743	-11,31
Altas traslado	23	19	21,05
Altas voluntarias	1	1	0,00
Altas <i>exitus</i>	38	38	0,00
<b>Interconsultas</b>	<b>290</b>	<b>292</b>	<b>-0,68</b>

#### EVOLUCIÓN MENSUAL

Mes	Ingresos	Estadías	E. media	% ocupación
Xaneiro	57	502	8,81	115,67
Febreiro	59	353	5,98	90,05
Marzo	62	583	9,40	134,33
Abril	60	475	7,92	113,10
Maio	59	418	7,08	96,31
Xuño	57	477	8,37	113,57
Xullo	65	500	7,69	115,21
Agosto	66	440	6,67	101,38
Setembro	60	497	8,28	118,33
Outubro	65	447	6,88	103,00
Novembro	71	466	6,56	110,95
Decembro	61	404	6,62	93,09



#### INDICADORES DE HOSPITALIZACIÓN

	2019	2018	% var.
Estadía media	7,50	7,13	5,08
Índice de ocupación	108,85	115,73	-5,95
Índice de rotación	53,00	59,21	-10,49
Frecuencia hospitalaria	4,22	4,65	-9,30
Porcentaxe de programación	0,00	0,00	0,00
Taxa de mortalidade	5,12	4,58	11,73

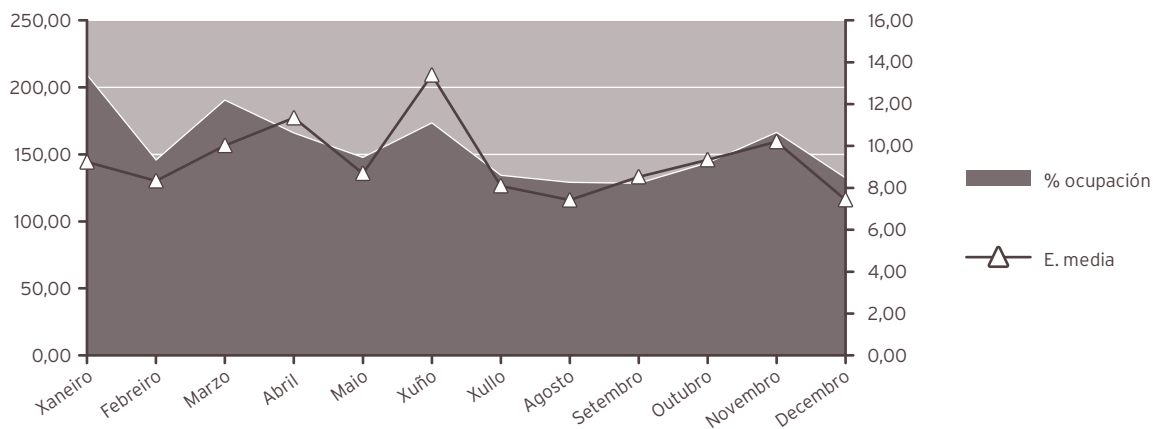
#### PNEUMOLOXÍA

##### HOSPITALIZACIÓN

	2019	2018	% var.
<b>Ingresos totais</b>	<b>491</b>	<b>511</b>	<b>-3,91</b>
Ingresos programados	0	0	0,00
Ingresos urxentes	413	412	0,24
Traslados internos	78	99	-21,21
<b>Estadías</b>	<b>4.528</b>	<b>4.672</b>	<b>-3,08</b>
<b>Altas totais</b>	<b>466</b>	<b>475</b>	<b>-1,89</b>
Altas melloría (fin de coidados)	431	429	0,47
Altas traslado	12	19	-36,84
Altas voluntarias	0	2	-100,00
Altas <i>exitus</i>	23	25	-8,00
<b>Interconsultas</b>	<b>449</b>	<b>363</b>	<b>23,69</b>

### EVOLUCIÓN MENSUAL

Mes	Ingresos	Estadías	E. media	% ocupación
Xaneiro	56	517	9,23	208,47
Febreiro	39	325	8,33	145,09
Marzo	47	471	10,02	189,92
Abril	35	397	11,34	165,42
Maio	42	365	8,69	147,18
Xuño	31	415	13,39	172,92
Xullo	41	332	8,10	133,87
Agosto	43	319	7,42	128,63
Setembro	36	307	8,53	127,92
Outubro	38	355	9,34	143,15
Novembro	39	398	10,21	165,83
Decembro	44	327	7,43	131,85

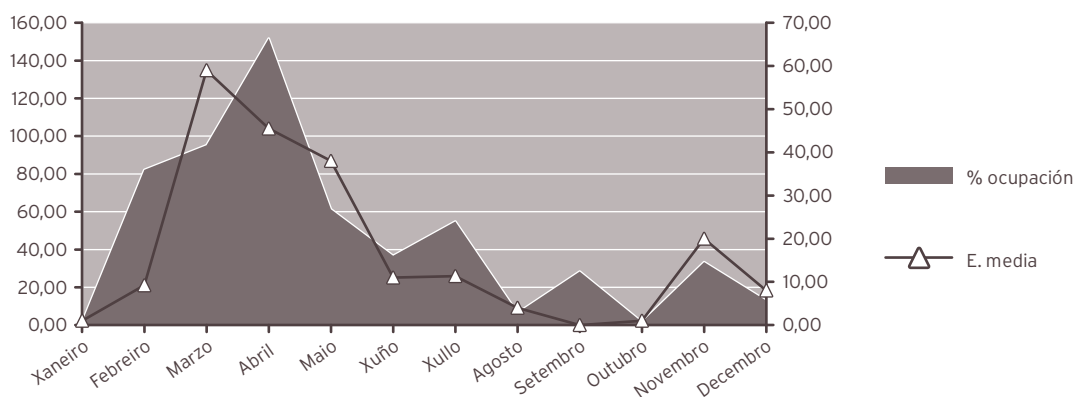


### INDICADORES DE HOSPITALIZACIÓN

	2019	2018	% var.
Estadía media	9,22	9,14	0,87
Índice de ocupación	155,07	160,00	-3,08
Índice de rotación	61,38	63,88	-3,91
Frecuencia hospitalaria	2,79	2,87	-2,76
Porcentaxe de programación	0,00	0,00	0,00
Taxa de mortalidade	4,68	4,89	-4,25

ENDOCRINOLOXÍA			
HOSPITALIZACIÓN			
	2019	2018	% var.
<b>Ingresos totais</b>	<b>19</b>	<b>9</b>	<b>111,11</b>
Ingresos programados	0	0	0,00
Ingresos urxentes	13	9	44,44
Traslados internos	6	0	0,00
<b>Estadías</b>	<b>341</b>	<b>58</b>	<b>487,93</b>
<b>Altas totais</b>	<b>19</b>	<b>7</b>	<b>171,43</b>
Altas melloría (fin de coidados)	17	7	142,86
Altas traslado	1	0	0,00
Altas voluntarias	1	0	0,00
Altas <i>exitus</i>	0	0	0,00
<b>Interconsultas</b>	<b>598</b>	<b>516</b>	<b>15,89</b>

EVOLUCIÓN MENSUAL				
Mes	Ingresos	Estadías	E. media	% ocupación
Xaneiro	1	1	1,00	1,61
Febreiro	5	46	9,20	82,14
Marzo	1	59	59,00	95,16
Abril	2	91	45,50	151,67
Maio	1	38	38,00	61,29
Xuño	2	22	11,00	36,67
Xullo	3	34	11,33	54,84
Agosto	1	4	4,00	6,45
Setembro	0	17	0,00	28,33
Outubro	1	1	1,00	1,61
Novembro	1	20	20,00	33,33
Decembro	1	8	8,00	12,90



**INDICADORES DE HOSPITALIZACIÓN**

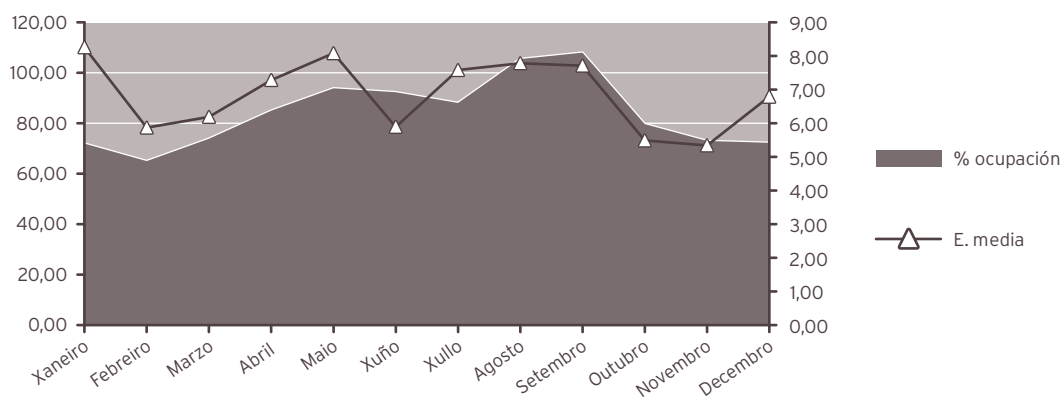
	2019	2018	% var.
Estadía media	17,95	6,44	178,49
Frecuencia hospitalaria	0,12	0,06	101,51
Porcentaxe de programación	0,00	0,00	0,00
Taxa de mortalidade	0,00	0,00	100,00

**DIXESTIVO**
**HOSPITALIZACIÓN**

	2019	2018	% var.
<b>Ingresos totais</b>	<b>452</b>	<b>434</b>	<b>4,15</b>
Ingresos programados	124	126	-1,59
Ingresos urxentes	311	281	10,68
Traslados internos	17	27	-37,04
<b>Estadías</b>	<b>3.071</b>	<b>2.733</b>	<b>12,37</b>
<b>Altas totais</b>	<b>433</b>	<b>413</b>	<b>4,84</b>
Altas melloría (fin de coidados)	415	392	5,87
Altas traslado	9	6	50,00
Altas voluntarias	0	2	-100,00
Altas <i>exitus</i>	9	13	-30,77
<b>Interconsultas</b>	<b>308</b>	<b>292</b>	<b>5,48</b>

**EVOLUCIÓN MENSUAL**

Mes	Ingresos	Estadías	E. media	% ocupación
Xaneiro	27	223	8,26	71,94
Febreiro	31	182	5,87	65,00
Marzo	37	229	6,19	73,87
Abril	35	255	7,29	85,00
Maio	36	291	8,08	93,87
Xuño	47	277	5,89	92,33
Xullo	36	273	7,58	88,06
Agosto	42	327	7,79	105,48
Setembro	42	324	7,71	108,00
Outubro	45	247	5,49	79,68
Novembro	41	219	5,34	73,00
Decembro	33	224	6,79	72,26



#### INDICADORES DE HOSPITALIZACIÓN

	2019	2018	% var.
Estadía media	6,79	6,30	7,89
Frecuencia hospitalaria	2,88	2,73	5,36
Porcentaxe de programación	27,43	29,03	-5,51
Taxa de mortalidade	1,99	3,00	100,00

#### ACTIVIDADE CIRÚRXICA

	2019	2018	% var.
<b>Intervencións totais</b>	<b>236</b>	<b>214</b>	<b>10,28</b>
Intervencións programadas	209	199	5,03
CMA	0	0	0,00
cma	1	0	0,00
Intervencións urxentes	27	15	80,00
Intervencións ambulatorias	1	1	0,00
Porcentaxe de suspensión	2,78	3,40	-18,24

#### HORAS DE QUIRÓFANO

	2019	2018	% var.
Dispoñibles	331,50	323,00	2,63
Utilizadas	178,17	180,17	-1,11
Utilizadas en int. ambulatorias	0,50	0,00	0,00

#### INDICADORES CIRÚRXCOS

	2019	2018	% var.
Estadía media preoperatoria	6,59	6,76	-2,51
Rendemento quirófanos	53,75	55,78	-3,64
Intervencións programadas / día	4,41	4,31	2,33
Intervencións urxentes / día	0,07	0,04	80,00

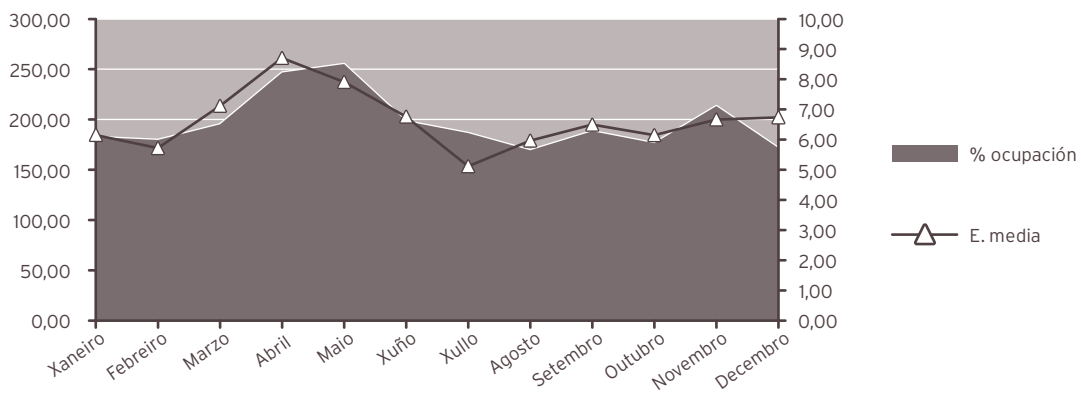
## CARDIOLOXÍA

### HOSPITALIZACIÓN

	2019	2018	% var.
<b>Ingresos totais</b>	<b>1.090</b>	<b>1.054</b>	<b>100,00</b>
Ingresos programados	40	44	-9,09
Ingresos urxentes	668	672	-0,60
Traslados internos	382	338	13,02
<b>Estadías</b>	<b>7.187</b>	<b>6.364</b>	<b>12,93</b>
<b>Altas totais</b>	<b>1.057</b>	<b>1.024</b>	<b>3,22</b>
Altas melloría (fin de coidados)	943	905	4,20
Altas traslado	99	108	-8,33
Altas voluntarias	2	1	100,00
Altas <i>exitus</i>	13	10	30,00
<b>Interconsultas</b>	<b>599</b>	<b>558</b>	<b>7,35</b>

### EVOLUCIÓN MENSUAL

Mes	Ingresos	Estadías	E. media	% ocupación
Xaneiro	92	566	6,15	182,58
Febreiro	88	503	5,72	179,64
Marzo	85	605	7,12	195,16
Abril	85	740	8,71	246,67
Maio	100	791	7,91	255,16
Xuño	88	595	6,76	198,33
Xullo	113	578	5,12	186,45
Agosto	88	525	5,97	169,35
Setembro	87	565	6,49	188,33
Outubro	89	547	6,15	176,45
Novembro	96	640	6,67	213,33
Decembro	79	532	6,73	171,61



#### INDICADORES DE HOSPITALIZACIÓN

	2019	2018	% var.
Estadía media	6,59	6,04	9,20
Índice de ocupación	196,90	174,36	12,93
Índice de rotación	109,00	105,40	3,42
Frecuencia hospitalaria	6,94	6,63	4,62
Porcentaxe de programación	3,67	4,17	-12,09
Taxa de mortalidade	1,19	0,95	25,71

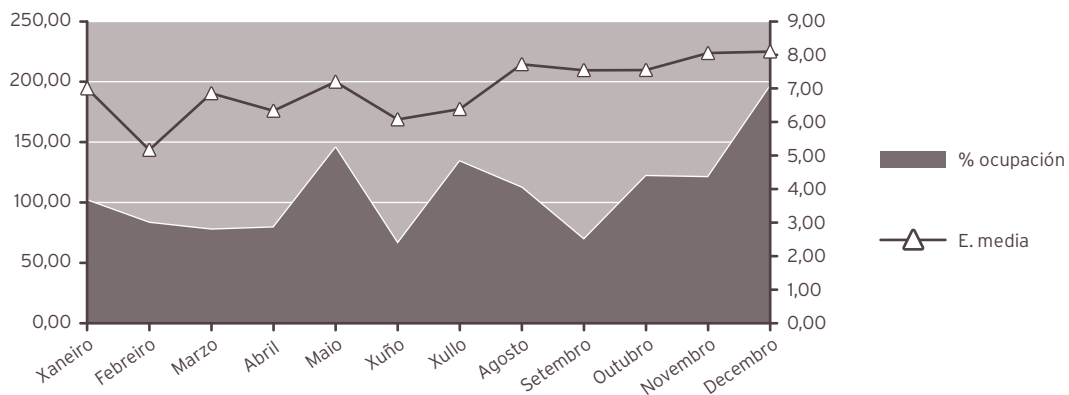
#### ONCOLOXÍA

##### HOSPITALIZACIÓN

	2019	2018	% var.
<b>Ingresos totais</b>	<b>226</b>	<b>291</b>	<b>-22,34</b>
Ingresos programados	0	0	0,00
Ingresos urxentes	197	261	-24,52
Traslados internos	29	30	-3,33
<b>Estadías</b>	<b>1.596</b>	<b>1.839</b>	<b>-13,21</b>
<b>Altas totais</b>	<b>192</b>	<b>252</b>	<b>-23,81</b>
Altas melloría (fin de coidados)	160	225	-28,89
Altas traslado	2	3	-33,33
Altas voluntarias	1	0	0,00
Altas <i>exitus</i>	29	24	20,83
<b>Interconsultas</b>	<b>220</b>	<b>206</b>	<b>6,80</b>

#### EVOLUCIÓN MENSUAL

Mes	Ingresos	Estadías	E. media	% ocupación
Xaneiro	18	126	7,00	101,61
Febreiro	18	93	5,17	83,04
Marzo	14	96	6,86	77,42
Abril	15	95	6,33	79,17
Maio	25	180	7,20	145,16
Xuño	13	79	6,08	65,83
Xullo	26	166	6,38	133,87
Agosto	18	139	7,72	112,10
Setembro	11	83	7,55	69,17
Outubro	20	151	7,55	121,77
Novembro	18	145	8,06	120,83
Decembro	30	243	8,10	195,97



#### INDICADORES DE HOSPITALIZACIÓN

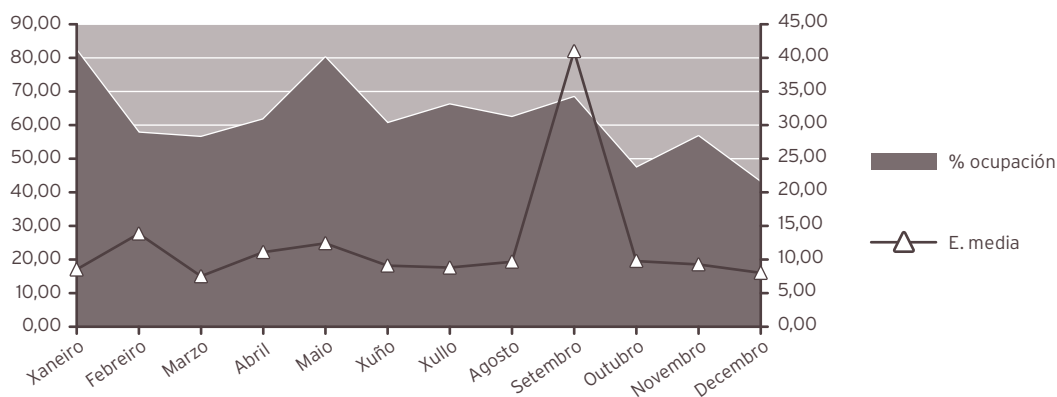
	2019	2018	% var.
Estadía media	7,06	6,32	11,75
Índice de ocupación	109,32	125,96	-13,21
Índice de rotación	56,50	72,75	-22,34
Frecuencia hospitalaria	1,28	1,63	-21,19
Porcentaxe de programación	0,00	0,00	0,00
Taxa de mortalidade	12,83	8,25	55,59

#### NEFROLOXÍA

##### HOSPITALIZACIÓN

	2019	2018	% var.
<b>Ingresos totais</b>	<b>132</b>	<b>147</b>	<b>-10,20</b>
Ingresos programados	0	0	0,00
Ingresos urxentes	114	117	-2,56
Traslados internos	18	30	-40,00
<b>Estadías</b>	<b>1.356</b>	<b>1.479</b>	<b>-8,32</b>
<b>Altas totais</b>	<b>127</b>	<b>144</b>	<b>-11,81</b>
Altas melloría (fin de coidados)	119	139	-14,39
Altas traslado	5	1	400,00
Altas voluntarias	0	0	0,00
Altas <i>exitus</i>	3	4	-25,00
Interconsultas	277	235	17,87

EVOLUCIÓN MENSUAL				
Mes	Ingresos	Estadías	E. media	% ocupación
Xaneiro	18	153	8,50	82,26
Febreiro	7	97	13,86	57,74
Marzo	14	105	7,50	56,45
Abril	10	111	11,10	61,67
Maio	12	149	12,42	80,11
Xuño	12	109	9,08	60,56
Xullo	14	123	8,79	66,13
Agosto	12	116	9,67	62,37
Setembro	3	123	41,00	68,33
Outubro	9	88	9,78	47,31
Novembro	11	102	9,27	56,67
Decembro	10	80	8,00	43,01



INDICADORES DE HOSPITALIZACIÓN			
	2019	2018	% var.
Estadía media	10,27	10,06	2,10
Frecuencia hospitalaria	0,84	0,92	-8,70
Porcentaxe de programación	0,00	0,00	0,00
Taxa de mortalidade	2,27	2,72	-16,48

ACTIVIDADE CONSULTAS EXTERNAS*			
	2019	2018	% var.
TOTAIS	106.526	105.983	0,51
PRIMEIRAS	19.751	19.781	-0,15
SUCESIVAS	86.775	86.202	0,66

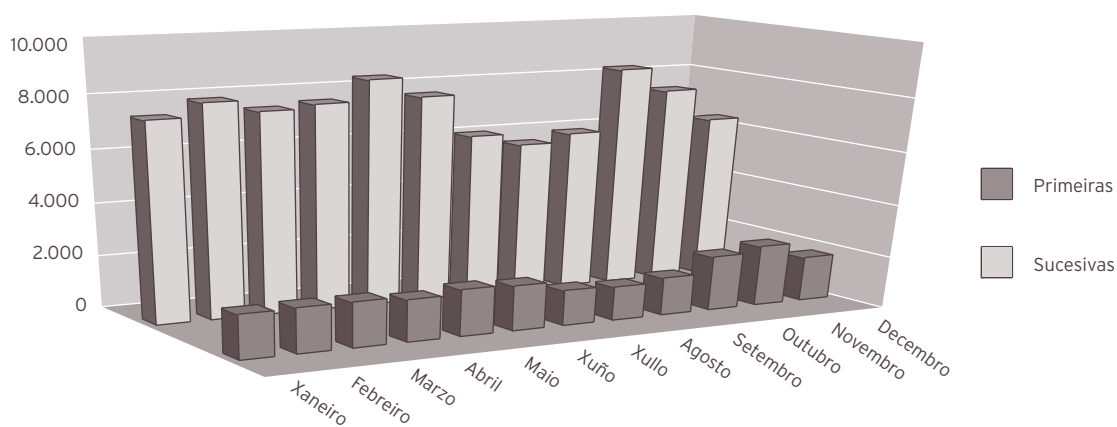
\*Inclúe todas as especialidades

## INDICADORES DE CONSULTAS

	2019	2018	% var.
Consultas por día e sala	11,88	11,87	0,12
Consultas sucesivas / primeiras	4,39	4,36	0,82
Consultas por facultativo / día	4,92	5,34	-7,91
Consultas primeiras procedentes a. primaria	57,19	58,68	-2,55

## EVOLUCIÓN MENSUAL

Mes	Totais	Primeiras	Sucesivas
Xaneiro	9.059	1.618	7.441
Febreiro	9.595	1.655	7.940
Marzo	9.183	1.656	7.527
Abril	9.221	1.542	7.679
Maio	10.174	1.717	8.457
Xuño	9.399	1.662	7.737
Xullo	7.460	1.295	6.165
Agosto	6.952	1.233	5.719
Setembro	7.431	1.398	6.033
Outubro	10.408	2.042	8.366
Novembro	9.737	2.269	7.468
Decembro	7.907	1.664	6.243



ACTIVIDADE CONSULTAS EXTERNAS			
ALERGOLOXÍA			
	2019	2018	% var.
<b>Totais</b>	<b>10.266</b>	<b>10.782</b>	<b>-4,79</b>
Primeiras	2.040	2.168	-5,90
Sucesivas	8.226	8.614	-4,50
<b>Probas complementarias</b>			
Desensibilización medicamentos consultas alergoloxía	87	34	155,88
Teleconsultas	96	77	24,68
Interconsultas	97	104	-6,73
CARDIOLOXÍA			
	2019	2018	% var.
<b>Totais</b>	<b>12.629</b>	<b>11.082</b>	<b>13,96</b>
Primeiras	3.939	3.328	18,36
Sucesivas	8.690	7.754	12,07
<b>Probas complementarias</b>			
Electrocardiogramas	12.309	12.258	0,42
Ecocardiogramas	8.345	5.944	40,39
Eco. transeofáxicas	119	93	27,96
Eco. esforzo	682	551	23,77
Ergometrías	411	480	-14,38
Holter	877	853	2,81

<b>DIXESTIVO</b>			
	<b>2019</b>	<b>2018</b>	<b>% var.</b>
<b>Totais</b>	<b>5.799</b>	<b>5.567</b>	<b>4,17</b>
Primeiras	888	824	7,77
Sucesivas	4.911	4.743	3,54
<b>Técnicas endoscópicas</b>			
Gastroskopias	2.147	1.903	12,82
Colonoscopias	2.604	2.237	16,41
Rectoscopias	3	5	-40,00
Ileoscopias	126	174	-27,59
Duodenoscopias	7	7	0,00
Eco endoscópica	85	88	-3,41
Total técnicas con sedación	2.028	1.542	31,52
Total técnicas endoscópicas	4.989	4.455	11,99
<b>Técnicas endoscópicas en quirófano</b>			
CPRE	143	139	2,88
Prótese biliar	7	19	-63,16
Outras	89	31	187,10
Total técnicas cirúrxicas	297	222	33,78
<b>Probos funcionais</b>			
Eco dixestivo	0	0	0,00
Test alento	617	326	89,26
Fibroscan	33	85	-61,18
Cápsula endoscópica	6	8	-25,00
Phmetría	24	8	200,00
Manometría	7	25	-72,00
<b>Técnicas terapeúticas endoscópicas</b>			
Esclerose varices	4	3	33,33
Esclerose bandas	10	32	-68,75
Esclerose pólipos	9	16	-43,75
Extracción corpo extraño	31	38	-18,42
<b>Tratamentos con argon</b>			
Lesións vasculares	9	2	350,00
Polipectomías	258	34	658,82
<b>Outras polipectomías</b>			
Gástrica	19	34	-44,12
Colónica	982	630	55,87
Clips	116	197	-41,12
Marcaxes polipectomía	99	96	3,13
Curas peg	10	16	-37,50
<b>Outros</b>			
Biopsias e citoloxías	1.805	1.311	37,68

<b>ENDOCRINOLOXÍA</b>			
	<b>2019</b>	<b>2018</b>	<b>% var.</b>
<b>Totais</b>	<b>10.506</b>	<b>10.852</b>	<b>-3,19</b>
Primeiras	1.513	1.422	6,40
Sucesivas	8.993	9.430	-4,63
<b>Probas complementarias</b>			
Puncións tiroides	69	149	-53,69
Dopler vascular	214	245	-12,65
Probas hormonais dinámicas	51	58	-12,07
Impedancia bioeléctrica	845	657	28,61
<b>ENFERMIDADES SISTÉMICAS</b>			
	<b>2019</b>	<b>2018</b>	<b>% var.</b>
<b>Totais</b>	<b>1.411</b>	<b>1.154</b>	<b>22,27</b>
Primeiras	121	53	128,30
Sucesivas	1.290	1.101	17,17
<b>Probas complementarias</b>			
Interconsultas	16	4	300,00
<b>MEDICINA INTERNA</b>			
	<b>2019</b>	<b>2018</b>	<b>% var.</b>
<b>Totais</b>	<b>12.761</b>	<b>12.732</b>	<b>0,23</b>
Primeiras	2.148	2.015	6,60
Sucesivas	10.613	10.717	-0,97
<b>Probas complementarias</b>			
Holter de tensión arterial (MAPA)	1.158	1.119	3,49
Fibroscan	39	206	-81,07

## NEFROLOGÍA

	2019	2018	% var.
<b>Totais</b>	<b>3.795</b>	<b>3.631</b>	<b>4,52</b>
Primeiras	229	231	-0,87
Sucesivas	3.566	3.400	4,88

### Probas complementarias

Administración medicación IV (Agudos)	153	246	-37,80
Administración medicación IV (Crónicos)	87	87	0,00
Administración medicación IV (Peritoneal)	37	50	-26,00
Biopsia renal Total	22	24	-8,33
Colocación Permcath Total	19	17	11,76
Colocación Tenckhoff Total	9	13	-30,77
Consulta telefónica peritoneal Total	12	41	-70,73
Eco vascular (FAVI) Total	69	51	35,29
Electrocardiograma Total	12	4	200,00
Entrenamiento DPA Total	15	35	-57,14
Entrenamiento DPCA Total	45	38	18,42
Implantación de cateter de diálise Total	30	33	-9,09
MAPA	229	171	33,92
Peritonitis Total	33	5	560,00
Retirada de cateter de diálise Total	9	12	-25,00
Retirada Tenckhoff Total	4	6	-33,33
Revisións periódicas Total	182	217	-16,13
Test de equilibrio peritoneal Total	16	14	14,29
Transfusión diálise Total	19	23	-17,39
Tratamiento DEPCA en ingresados Total	63	94	-32,98
Valoración hidronutricional Total	301	225	33,78
Visitas domiciliarias Total	13	1	1.200,00

	2019	2018	% var.
<b>Probas complementarias (continuación)</b>			
<b>HEMODIÁLISIS HOSPITAL</b>			
Diálise sesión agudos ambulatoria Total	146	263	-44,49
Diálise sesión agudos ingresados Total	533	591	-9,81
Diálise sesión crónicos Total	3.398	2.569	32,27
<b>HEMODIÁLISIS DOMICILIARIA</b>			
Entrenamiento hemodiálises domiciliaria Total	0	0	0,00
<b>DPAC</b>			
Pacientes	136	112	21,43
Sesiones	3.856	3.116	23,75
<b>Bajo volumen</b>			
Pacientes	33	41	-19,51
Sesiones	928	1.027	-9,64
<b>Alto volumen</b>			
Pacientes	32	22	45,45
Sesiones	946	608	55,59
<b>HDD</b>			
Pacientes	16	37	-56,76
Sesiones	365	821	-55,54
<b>HEMODIÁLISIS CONCERTADA</b>			
Pacientes	1.110	1.163	-4,56
Sesiones	13.999	14.815	-5,51
Teleconsultas	426	399	6,77
Interconsultas	277	235	17,87

**PNEUMOLOXÍA**

	2019	2018	% var.
<b>Totais</b>	<b>8.896</b>	<b>9.899</b>	<b>-10,13</b>
Primeiras	1.564	1.756	-10,93
Sucesivas	7.332	8.143	-9,96
<b>Técnicas broncofibroscopias</b>			
BAS	301	283	6,36
Broncofibroscopias totais	416	410	1,46
Biopsia bronquial (BB)	82	92	-10,87
BAL / C. telescopado	78	81	-3,70
Biopsia transbronquial (BTB)	58	74	-21,62
Cepillado	85	96	-11,46
PAAF	43	24	79,17
<b>Técnicas pleurais</b>			
Biopsia pleural	19	30	-36,67
Toracocentese	160	151	5,96
Drenaxe torácica / Pleurodese	32	39	-17,95
Fibrinólise	12	41	-70,73
Ecografías	277	220	25,91
<b>Probas funcionais respiratorias</b>			
Curvas fluxo volume totais	10.626	12.302	-13,62
DLCO	2.445	3.074	-20,46
Pletismografías	110	123	-10,57
Gasometrías	2.100	2.215	-5,19
Técnicas provocación bronquial	315	360	-12,50
Test de marcha 6´	286	300	-4,67
Feno	493	487	1,23
PIM / PEM	1	10	-90,00
<b>Técnicas de ventilación</b>			
OSAS (Poligrafías)	535	507	5,52
Oximetrías	913	983	-7,12
<b>Otras actividades</b>			
Esputo inducido	7	11	-36,36
Tratamento baixo vixilancia	1	9	-88,89
Laboratorio	91	161	-43,48
ECG	41	94	-56,38
Mantoux	4	22	-81,82
Outros	0	4	-100,00

NEUROLOXÍA			
	2019	2018	% var.
<b>Totais</b>	<b>9.897</b>	<b>9.609</b>	<b>3,00</b>
Primeiras	3.167	3.156	0,35
Sucesivas	6.730	6.453	4,29
<b>Probos complementarias</b>			
Puncións lumbares	30	26	15,38
Toxinas botulínicas	201	205	-1,95
Test infusión	0	0	0,00
Doppler	338	334	1,20
ONCOLOXÍA			
	2019	2018	% var.
<b>Totais</b>	<b>16.993</b>	<b>16.430</b>	<b>3,43</b>
Primeiras	904	955	-5,34
Sucesivas	16.089	15.475	3,97
REUMATOLOXÍA			
	2019	2018	% var.
<b>Totais</b>	<b>10.248</b>	<b>10.852</b>	<b>-5,57</b>
Primeiras	2.941	3.511	-16,23
Sucesivas	7.307	7.341	-0,46
<b>Probos complementarias</b>			
Artrocentese	355	271	31,00
Infiltracións	714	622	14,79
Microscopia óptica	75	110	-31,82
Biopsias	8	6	33,33
Capilaroscopias	25	17	47,06
DEXA	2.488	2.551	-2,47
Interconsultas	21	24	-12,50
UNIDADE DE CRÓNICOS			
	2019	2018	% var.
<b>Totais</b>	<b>2.364</b>	<b>2.414</b>	<b>-2,07</b>
Primeiras	119	189	-37,04
Sucesivas	2.245	2.225	0,90
UNIDADE DE COIDADOS PALIATIVOS			
	2019	2018	% var.
<b>Totais</b>	<b>961</b>	<b>979</b>	<b>-1,84</b>
Primeiras	178	173	2,89
Sucesivas	783	806	-2,85

## ACTIVIDADE DE URXENCIAS

### MEDICINA INTERNA

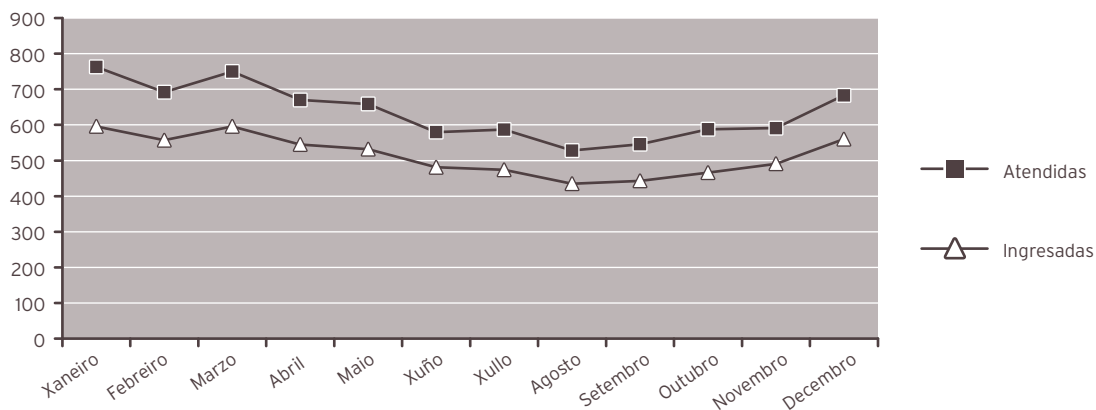
	2019	2018	% var.
Total Urxencias	7.637	8.001	-4,55
Ingresos desde urxencias	6.176	6.245	-1,10
Traslados outros centros	479	670	-28,51

### INDICADORES DE URXENCIAS

	2019	2018	% Var
Urxencias/día	20,92	21,92	-4,55
Relac. urx. ingresadas/ atendidas	0,81	0,78	3,61
Presión de urxencias	0,72	0,73	-0,89

### EVOLUCIÓN MENSUAL

Mes	Atendidas	Ingresadas
Xaneiro	763	596
Febreiro	692	557
Marzo	750	596
Abril	670	545
Maio	659	532
Xuño	580	481
Xullo	587	474
Agosto	528	435
Setembro	546	443
Outubro	588	466
Novembro	591	491
Decembro	683	560



INDICADORES DE CALIDADE			
MEDICINA INTERNA			
	2019	2018	% var.
Porcentaxe de <i>exitus</i> sobre altas	11,56	11,61	-0,44
Porcentaxe de necropsias / <i>exitus</i>	2,27	0,63	262,13
Porcentaxe de altas con informe	100,00	100,00	0,00

UNIDADE DE CURTA ESTADÍA			
	2019	2018	% var.
Porcentaxe de <i>exitus</i> sobre altas	0,00	0,00	0,00
Porcentaxe de necropsias / <i>exitus</i>	0,00	0,00	0,00
Porcentaxe de altas con informe	100,00	100,00	0,00

UNIDADE DE COIDADOS PALIATIVOS			
	2019	2018	% var.
Porcentaxe de <i>exitus</i> sobre altas	69,72	72,80	-4,23
Porcentaxe de necropsias / <i>exitus</i>	0,80	0,39	104,78
Porcentaxe de altas con informe	100,00	100,00	0,00

UNIDADE DE CRÓNICOS			
	2019	2018	% var.
Porcentaxe de <i>exitus</i> sobre altas	12,26	24,24	-49,44
Porcentaxe de necropsias / <i>exitus</i>	0,00	0,00	0,00
Porcentaxe de altas con informe	100,00	100,00	0,00

UNIDADE DE ENFERMIDADES INFECCIOSAS			
	2019	2018	% var.
Porcentaxe de <i>exitus</i> sobre altas	3,70	4,41	-15,95
Porcentaxe de necropsias / <i>exitus</i>	0,00	0,00	0,00
Porcentaxe de altas con informe	100,00	100,00	0,00

ENFERMIDADES SISTÉMICAS			
	2019	2018	% var.
Porcentaxe de <i>exitus</i> sobre altas	1,64	0,00	0,00
Porcentaxe de necropsias / <i>exitus</i>	0,00	0,00	0,00
Porcentaxe de altas con informe	100,00	100,00	0,00

NEUROLOXÍA			
	2019	2018	% var.
Porcentaxe de <i>exitus</i> sobre altas	5,27	4,74	11,10
Porcentaxe de necropsias / <i>exitus</i>	0,00	2,63	-100,00
Porcentaxe de altas con informe	100,00	100,00	0,00

**PNEUMOLOXÍA**

	2019	2018	% var.
Porcentaxe de <i>exitus</i> sobre altas	4,94	5,26	6,22
Porcentaxe de necropsias / <i>exitus</i>	0,00	4,00	-100,00
Porcentaxe de altas con informe	100,00	100,00	0,00

**ONCOLOXÍA**

	2019	2018	% var.
Porcentaxe de <i>exitus</i> sobre altas	15,10	9,52	58,59
Porcentaxe de necropsias / <i>exitus</i>	0,00	0,00	0,00
Porcentaxe de altas con informe	100,00	100,00	0,00

**DIXESTIVO**

	2019	2018	% var.
Porcentaxe de <i>exitus</i> sobre altas	2,08	3,15	-33,97
Porcentaxe de necropsias / <i>exitus</i>	0,00	0,00	0,00
Porcentaxe de altas con informe	100,00	100,00	0,00

**ENDOCRINOLOXIA**

	2019	2018	% var.
Porcentaxe de <i>exitus</i> sobre altas	0,00	0,00	0,00
Porcentaxe de necropsias / <i>exitus</i>	0,00	0,00	0,00
Porcentaxe de altas con informe	100,00	100,00	0,00

**CARDIOLOXIA**

	2019	2018	% var.
Porcentaxe de <i>exitus</i> sobre altas	1,23	0,98	25,94
Porcentaxe de necropsias / <i>exitus</i>	0,00	0,00	0,00
Porcentaxe de altas con informe	100,00	100,00	0,00

## CMBD DE HOSPITALIZACIÓN

### GRDs MÁIS FRECUENTES

#### Medicina Interna

APR GRD	Descrición do APR GRD	Peso APR GRD-NG (dimensión)	Altas	UPH	Nivel de gravidade	Risco de mortalidade
139	Otra neumonía	0,9564	186	177,8904	Mayor	Mayor
144	Otros diagnósticos menores, signos y síntomas de aparato respiratorio	0,5842	178	103,9876	Moderado	Moderado
140	Enfermedad pulmonar obstructiva crónica	0,8511	162	137,8782	Mayor	Mayor
194	Insuficiencia cardíaca	0,9769	151	147,5119	Mayor	Mayor
137	Infecciones e inflamaciones pulmonares mayores	1,2193	128	156,0704	Mayor	Mayor
194	Insuficiencia cardíaca	0,6537	105	68,6385	Moderado	Moderado
194	Insuficiencia cardíaca	0,5044	71	35,8124	Menor	Moderado
144	Otros diagnósticos menores, signos y síntomas de aparato respiratorio	0,4885	70	34,1950	Menor	Menor
463	Infecciones de riñón y tracto urinario	0,5616	69	38,7504	Moderado	Moderado
203	Dolor torácico	0,4792	64	30,6688	Menor	Menor

#### Unidade de Curta Estada

APR GRD	Descrición do APR GRD	Peso APR GRD-NG (dimensión)	Altas	UPH	Nivel de gravidade	Risco de mortalidade
134	Embolismo pulmonar	0,8423	4	3,3692	Moderado	Moderado
197	Trastornos vasculares periféricos y otros	0,5120	4	2,0480	Menor	Menor
134	Embolismo pulmonar	0,6471	3	1,9413	Menor	Menor
134	Embolismo pulmonar	0,6471	2	1,2942	Menor	Moderado
134	Embolismo pulmonar	0,8423	2	1,6846	Moderado	Menor
139	Otra neumonía	0,4294	2	0,8588	Menor	Menor
140	Enfermedad pulmonar obstructiva crónica	0,8511	2	1,7022	Mayor	Mayor
144	Otros diagnósticos menores, signos y síntomas de aparato respiratorio	0,4885	2	0,9770	Menor	Menor
206	Malfuncionamiento, reacción o complicación de dispositivo o proced. Cardiovascular.	0,7474	2	1,4948	Moderado	Moderado
469	Daño agudo de riñón	0,6188	2	1,2376	Moderado	Menor

#### Unidade de Cuidados Paliativos

APR GRD	Descrição do APR GRD	Peso APR GRD-NG (dimensão)	Altas	UPH	Nível de gravidade	Risco de mortalidade
136	Neoplasias respiratorias	0,9167	29	26,5843	Moderado	Moderado
240	Neoplasia maligna digestiva	0,8827	17	15,0059	Moderado	Moderado
281	Neoplasia maligna de sistema hepatobiliar o de páncreas	0,9556	16	15,2896	Moderado	Moderado
136	Neoplasias respiratorias	1,3396	13	17,4148	Mayor	Mayor
136	Neoplasias respiratorias	0,9167	9	8,2503	Moderado	Menor
240	Neoplasia maligna digestiva	1,3865	9	12,4785	Mayor	Mayor
136	Neoplasias respiratorias	1,3396	8	10,7168	Mayor	Moderado
240	Neoplasia maligna digestiva	0,8827	7	6,1789	Moderado	Mayor
343	Fracturas patológicas y neoplasia maligna musculoesquelética y t.conectivo	0,9209	7	6,4463	Moderado	Moderado
136	Neoplasias respiratorias	0,9167	6	5,5002	Moderado	Mayor

#### Unidade de Crónicos

APR GRD	Descrição do APR GRD	Peso APR GRD-NG (dimensão)	Altas	UPH	Nível de gravidade	Risco de mortalidade
144	Otros diagnósticos menores, signos y síntomas de aparato respiratorio	0,5842	14	8,1788	Moderado	Moderado
194	Insuficiencia cardíaca	0,6537	13	8,4981	Moderado	Moderado
194	Insuficiencia cardíaca	0,9769	12	11,7228	Mayor	Mayor
139	Otra neumonía	0,6051	9	5,4459	Moderado	Moderado
137	Infecciones e inflamaciones pulmonares mayores	1,2193	7	8,5351	Mayor	Mayor
194	Insuficiencia cardíaca	0,6537	7	4,5759	Moderado	Mayor
139	Otra neumonía	0,9564	6	5,7384	Mayor	Mayor
140	Enfermedad pulmonar obstructiva crónica	0,8511	4	3,4044	Mayor	Mayor
194	Insuficiencia cardíaca	0,9769	3	2,9307	Mayor	Extremo
254	Otros diagnósticos del aparato digestivo	1,0398	3	3,1194	Mayor	Mayor

Unidade de Enfermidades Infecciosas

APR GRD	Descrición do APR GRD	Peso APR GRD-NG (dimensión)	Altas	UPH	Nivel de gravidade	Risco de mortalidade
463	Infecciones de riñón y tracto urinario	0,5616	13	7,3008	Moderado	Moderado
139	Otra neumonía	0,9564	11	10,5204	Mayor	Mayor
463	Infecciones de riñón y tracto urinario	0,4432	11	4,8752	Menor	Menor
139	Otra neumonía	0,6051	10	6,0510	Moderado	Menor
463	Infecciones de riñón y tracto urinario	0,5616	9	5,0544	Moderado	Menor
723	Enfermedad vírica	0,3837	8	3,0696	Menor	Menor
144	Otros diagnósticos menores, signos y síntomas de aparato respiratorio	0,4885	7	3,4195	Menor	Menor
383	Celulitis y otras infecciones de piel	0,4448	6	2,6688	Menor	Menor
139	Otra neumonía	0,4294	5	2,1470	Menor	Menor
139	Otra neumonía	0,6051	4	2,4204	Moderado	Moderado

Enfermidades Sistémicas

APR GRD	Descrición do APR GRD	Peso APR GRD-NG (dimensión)	Altas	UPH	Nivel de gravidade	Risco de mortalidade
346	Trastornos de tejido conectivo	0,6396	10	6,3960	Menor	Menor
254	Otros diagnósticos del aparato digestivo	0,5308	3	1,5924	Menor	Menor
346	Trastornos de tejido conectivo	0,8535	3	2,5605	Moderado	Menor
111	Alteraciones del equilibrio	0,5245	2	1,0490	Menor	Menor
139	Otra neumonía	0,9564	2	1,9128	Mayor	Moderado
254	Otros diagnósticos del aparato digestivo	0,6987	2	1,3974	Moderado	Menor
282	Trastornos de páncreas excepto neoplasia maligna	0,6997	2	1,3994	Moderado	Menor
681	Otro procedimiento quirúrgico para neoplasmas linfáticos/hematopoyéticos/otros	1,0904	2	2,1808	Menor	Menor
045	Acva y oclusiones precerebrales con infarto	1,3042	1	1,3042	Mayor	Moderado
082	Infecciones y otras enfermedades oculares	0,6353	1	0,6353	Moderado	Moderado

### Neuroloxía

APR GRD	Descripción do APR GRD	Peso APR GRD-NG (dimensión)	Altas	UPH	Nivel de gravidade	Risco de mortalidade
045	Acva y oclusiones precerebrales con infarto	0,8944	70	62,6080	Moderado	Menor
045	Acva y oclusiones precerebrales con infarto	0,8944	62	55,4528	Moderado	Moderado
045	Acva y oclusiones precerebrales con infarto	0,7357	36	26,4852	Menor	Menor
058	Otras enfermedades del sistema nervioso	0,6370	26	16,5620	Menor	Menor
054	Migraña y otras cefaleas	0,5624	22	12,3728	Menor	Menor
053	Convulsiones	0,5234	21	10,9914	Menor	Menor
047	Accidente isquémico transitorio	0,6019	19	11,4361	Menor	Menor
055	Traumatismo craneal con coma >1h o hemorragia	0,8937	16	14,2992	Moderado	Moderado
043	Multiple sclerosis & other demyelinating diseases	0,7910	15	11,8650	Menor	Menor
041	Neoplasias de sistema nervioso	0,7672	14	10,7408	Menor	Menor

### Pneumoloxía

APR GRD	Descripción do APR GRD	Peso APR GRD-NG (dimensión)	Altas	UPH	Nivel de gravidade	Risco de mortalidade
140	Enfermedad pulmonar obstructiva crónica	0,8511	54	45,9594	Mayor	Mayor
135	Traumatismos torácicos principales	0,6777	31	21,0087	Menor	Menor
141	Asma	0,7858	25	19,6450	Mayor	Mayor
139	Otra neumonía	0,9564	23	21,9972	Mayor	Mayor
135	Traumatismos torácicos principales	1,2615	17	21,4455	Mayor	Mayor
143	Otras enfermedades respiratorias excepto signos, síntomas y diag. Menores	0,4905	15	7,3575	Menor	Menor
136	Neoplasias respiratorias	0,8204	13	10,6652	Menor	Menor
136	Neoplasias respiratorias	0,9167	12	11,0004	Moderado	Moderado
135	Traumatismos torácicos principales	0,6777	11	7,4547	Menor	Moderado
136	Neoplasias respiratorias	0,9167	9	8,2503	Moderado	Menor

#### Oncología

APR GRD	Descripción do APR GRD	Peso APR GRD-NG (dimensión)	Altas	UPH	Nivel de gravidade	Risco de mortalidade
696	Otra quimioterapia	0,9523	13	12,3799	Moderado	Moderado
660	Diag mayores hematolóxicos/inmunolóxicos excepto crisis por células falciformes y coagulación	0,8049	12	9,6588	Moderado	Moderado
136	Neoplasias respiratorias	1,3396	10	13,3960	Mayor	Mayor
041	Neoplasias de sistema nervioso	0,8490	8	6,7920	Moderado	Moderado
136	Neoplasias respiratorias	0,9167	8	7,3336	Moderado	Moderado
281	Neoplasia maligna de sistema hepatobiliar o de páncreas	0,9556	8	7,6448	Moderado	Moderado
660	Diag mayores hematolóxicos/inmunolóxicos excepto crisis por células falciformes y coagulación	0,7487	8	5,9896	Menor	Moderado
041	Neoplasias de sistema nervioso	1,1684	6	7,0104	Mayor	Moderado
240	Neoplasia maligna digestiva	0,8827	6	5,2962	Moderado	Moderado
660	Diag mayores hematolóxicos/inmunolóxicos excepto crisis por células falciformes y coagulación	0,8049	6	4,8294	Moderado	Mayor

#### Dixestivo

APR GRD	Descripción do APR GRD	Peso APR GRD-NG (dimensión)	Altas	UPH	Nivel de gravidade	Risco de mortalidade
284	Trastornos del tracto y vesícula biliar	0,6420	66	42,3720	Menor	Menor
254	Otros diagnósticos del aparato dixestivo	0,5308	27	14,3316	Menor	Menor
282	Trastornos de páncreas excepto neoplasia maligna	0,5361	21	11,2581	Menor	Menor
284	Trastornos del tracto y vesícula biliar	0,8949	18	16,1082	Moderado	Menor
241	Úlcera péptica y gastritis	0,6211	17	10,5587	Menor	Menor
249	Otras gastroenteritis, náuseas y vómitos	0,4291	13	5,5783	Menor	Menor
281	Neoplasia maligna de sistema hepatobiliar o de páncreas	0,9556	12	11,4672	Moderado	Moderado
284	Trastornos del tracto y vesícula biliar	0,8949	12	10,7388	Moderado	Moderado
245	Enfermedad inflamatoria intestinal	0,5877	10	5,8770	Menor	Menor
244	Diverticulitis y diverticulosis	0,5010	9	4,5090	Menor	Menor

### Endocrinología

APR GRD	Descripción do APR GRD	Peso APR GRD-NG (dimensión)	Altas	UPH	Nivel de gravidade	Risco de mortalidade
420	Diabetes	0,5282	3	1,5846	Moderado	Menor
421	Malnutrición, retraso en el desarrollo y otras enfermedades nutricionales	0,6552	2	1,3104	Moderado	Menor
421	Malnutrición, retraso en el desarrollo y otras enfermedades nutricionales	1,0034	2	2,0068	Mayor	Moderado
425	Otros trastornos electrolíticos no hipovolémicos	0,5418	2	1,0836	Moderado	Moderado
041	Neoplasias de sistema nervioso	1,1684	1	1,1684	Mayor	Moderado
042	Trastornos degenerativos de sistema nervioso, excepto esclerosis múltiple	0,7500	1	0,7500	Moderado	Mayor
254	Otros diagnósticos del aparato digestivo	1,0398	1	1,0398	Mayor	Menor
404	Procedimientos sobre tiroides, paratiroides y tracto tirogloso	1,0803	1	1,0803	Moderado	Menor
420	Diabetes	0,4108	1	0,4108	Menor	Mayor
420	Diabetes	0,4108	1	0,4108	Menor	Menor

### Cardioloxía

APR GRD	Descripción do APR GRD	Peso APR GRD-NG (dimensión)	Altas	UPH	Nivel de gravidade	Risco de mortalidade
175	Intervenciones coronarias percutáneas sin iam	1,8766	92	172,6472	Menor	Menor
171	Implant. Marcapasos cardiaco permanente sin iam, fallo cardiaco o shock	1,3234	85	112,4890	Menor	Menor
192	Cateterismo cardíaco por otra condición no coronaria	0,9208	65	59,8520	Menor	Menor
190	Infarto agudo de miocardio - iam	0,8767	41	35,9447	Moderado	Moderado
191	Cateterismo cardíaco por enfermedad arterial coronaria	0,8803	39	34,3317	Menor	Menor
192	Cateterismo cardíaco por otra condición no coronaria	1,1367	32	36,3744	Moderado	Moderado
194	Insuficiencia cardíaca	0,6537	31	20,2647	Moderado	Moderado
174	Intervenciones coronarias percutáneas con iam	1,8821	28	52,6988	Menor	Menor
201	Arritmias cardíacas y trastornos de la conducción	0,4330	26	11,2580	Menor	Menor
192	Cateterismo cardíaco por otra condición no coronaria	1,1367	25	28,4175	Moderado	Menor

### Nefroloxía

APR GRD	Descripción do APR GRD	Peso APR GRD-NG (dimensión)	Altas	UPH	Nivel de gravidade	Risco de mortalidade
462	Nefritis y nefrosis	0,6401	5	3,2005	Moderado	Moderado
469	Daño agudo de riñón	0,6188	4	2,4752	Moderado	Moderado
470	Enfermedad crónica de riñón	0,6523	4	2,6092	Moderado	Moderado
194	Insuficiencia cardíaca	0,6537	3	1,9611	Moderado	Moderado
194	Insuficiencia cardíaca	0,9769	3	2,9307	Mayor	Mayor
194	Insuficiencia cardíaca	0,9769	3	2,9307	Mayor	Moderado
462	Nefritis y nefrosis	1,2085	3	3,6255	Mayor	Moderado
466	Malfuncionamiento, reacción o complicación de dispositivo quirúrgico genitourinario	1,1109	3	3,3327	Mayor	Moderado
469	Daño agudo de riñón	1,0085	3	3,0255	Mayor	Mayor
951	Procedimiento moderadamente extensivo no relacionado con diag. Principal	1,5275	3	4,5825	Moderado	Menor

RECURSOS FÍSICOS			
MEDICINA INTERNA (*)			
	2019	2018	% var.
<b>Camas</b>			
Asignadas	211,00	211,00	0,00
En funcionamento	173,29	173,13	0,09
Habilitadas	0,02	0,00	0,00
(*) Inclúe CAR, CRO, DIG, END, NEF, NML, NRL, ONC, UCE, UCP e UEIN			
<b>Consultas externas</b>			
Nº locais	36	36	0,00
Horas de sala utilizadas	32.757	31.979	2,43
ESPECIALIDADES			
Camas			
MEDICINA INTERNA			
	2019	2018	% var.
Asignadas	94,00	94,00	0,00
En funcionamento	66,54	68,09	-2,28
Habilitadas	0,02	0,00	0,00
ONCOLOXÍA			
	2019	2018	% var.
Asignadas	4,00	4,00	0,00
En funcionamento	4,00	4,00	0,00
Habilitadas	0,00	0,00	0,00
PNEUMOLOXÍA			
	2019	2018	% var.
Asignadas	8,00	8,00	0,00
En funcionamento	8,00	8,00	0,00
Habilitadas	0,00	0,00	0,00
DIXESTIVO			
	2019	2018	% var.
Asignadas	10,00	10,00	0,00
En funcionamento	10,00	10,00	0,00
Habilitadas	0,00	0,00	0,00

<b>CARDIOLOXÍA</b>			
	<b>2019</b>	<b>2018</b>	<b>% var.</b>
Asignadas	10,00	10,00	0,00
En funcionamiento	10,00	10,00	0,00
Habilitadas	0,00	0,00	0,00

<b>UNIDADE DE CURTA ESTADÍA</b>			
	<b>2019</b>	<b>2018</b>	<b>% var.</b>
Asignadas	7,00	7,00	0,00
En funcionamiento	7,00	7,00	0,00
Habilitadas	0,00	0,00	0,00

<b>UNIDADE DE CRÓNICOS</b>			
	<b>2019</b>	<b>2018</b>	<b>% var.</b>
Asignadas	34,00	34,00	0,00
En funcionamiento	23,78	22,24	6,92
Habilitadas	0,00	0,00	0,00

<b>UNIDADE DE COIDADOS PALIATIVOS</b>			
	<b>2019</b>	<b>2018</b>	<b>% var.</b>
Asignadas	10,00	10,00	0,00
En funcionamiento	9,99	9,80	1,94
Habilitadas	0,00	0,00	0,00

<b>UNIDADE DE ENFERMIDADES INFECCIOSAS</b>			
	<b>2019</b>	<b>2018</b>	<b>% var.</b>
Asignadas	10,00	10,00	0,00
En funcionamiento	9,98	10,00	-0,20
Habilitadas	0,00	0,00	0,00

<b>ENFERMIDADES SISTÉMICAS</b>			
	<b>2019</b>	<b>2018</b>	<b>% var.</b>
Asignadas	2,00	2,00	0,00
En funcionamiento	2,00	2,00	0,00
Habilitadas	0,00	0,00	0,00

<b>NEFROLOXÍA</b>			
	<b>2019</b>	<b>2018</b>	<b>% var.</b>
Asignadas	6,00	6,00	0,00
En funcionamiento	6,00	6,00	0,00
Habilitadas	0,00	0,00	0,00

<b>NEUROLOXÍA</b>			
	<b>2019</b>	<b>2018</b>	<b>% var.</b>
Asignadas	14,00	14,00	0,00
En funcionamiento	14,00	14,00	0,00
Habilitadas	0,00	0,00	0,00

<b>ENDOCRINOLOXÍA</b>			
	<b>2019</b>	<b>2018</b>	<b>% var.</b>
Asignadas	2,00	2,00	0,00
En funcionamiento	2,00	2,00	0,00
Habilitadas	0,00	0,00	0,00

<b>Consultas externas</b>			
<b>ALERGOLOXÍA</b>			
	<b>2019</b>	<b>2018</b>	<b>% var.</b>
Nº locais	3	3	0,00
Horas de sala utilizadas	2.624	2.832	-7,36
<b>CARDIOLOXÍA</b>			
	<b>2019</b>	<b>2018</b>	<b>% var.</b>
Nº locais	3	3	0,00
Horas de sala utilizadas	3.200	2.826	13,24
<b>DIXESTIVO</b>			
	<b>2019</b>	<b>2018</b>	<b>% var.</b>
Nº locais	3	3	0,00
Horas de sala utilizadas	1.574	1.495	5,35
<b>ENDOCRINOLOXÍA</b>			
	<b>2019</b>	<b>2018</b>	<b>% var.</b>
Nº locais	4	4	0,00
Horas de sala utilizadas	2.884	3.008	-4,13
<b>ENFERMIDADES SISTÉMICAS</b>			
	<b>2019</b>	<b>2018</b>	<b>% var.</b>
Nº de locais	0	0	0,00
Horas de sala utilizadas	420	340	23,69
<b>MEDICINA INTERNA</b>			
	<b>2019</b>	<b>2018</b>	<b>% var.</b>
Nº locais	7	7	0,00
Horas de sala utilizadas	4.424	4.296	2,99
<b>NEFROLOXÍA</b>			
	<b>2019</b>	<b>2018</b>	<b>% var.</b>
Nº locais	2	2	0,00
Horas de sala utilizadas	1.562	1.568	-0,37
<b>PNEUMOLOXÍA</b>			
	<b>2019</b>	<b>2018</b>	<b>% var.</b>
Nº locais	2	2	0,00
Horas de sala utilizadas	2.542	2.654	-4,19
<b>NEUROLOXÍA</b>			
	<b>2019</b>	<b>2018</b>	<b>% var.</b>
Nº locais	3	3	0,00
Horas de sala utilizadas	3.998	3.370	18,63

**ONCOLOXÍA**

	2019	2018	% var.
Nº locais	3	3	0,00
Horas de sala utilizadas	5.248	5.089	3,14

**REUMATOLOXÍA**

	2019	2018	% var.
Núm. locais	4	4	0,00
Horas de sala utilizadas	3.386	3.577	-5,32

**UNIDAD DE CRÓNICOS**

	2019	2018	% var.
Núm. locais	2	2	0,00
Horas de sala utilizadas	893	925	-3,47

**RECURSOS HUMANOS**

	2019	2018	% var.
<b>Persoal facultativo</b>			
Xefe de servizo	1	1	0,00
Xefe de sección (*)	11	11	0,00
FEA e adxuntos	75	68	10,29
Alergoloxía	3	4	-25,00
Cardioloxía	10	8	25,00
Dixestivo	8	7	14,29
Endocrinoloxía	4	5	-20,00
Medicina Interna	24	22	9,09
Medicina Xeral - Unidade tuberculose	1	1	0,00
Nefroloxía	4	4	0,00
Pneumoloxía	6	4	50,00
Neuroloxía	6	5	20,00
Oncoloxía	6	5	20,00
Reumatoloxía	3	3	0,00
M.I.R (**)	10	9	11,11

(\*) 3 pertencen a Med.Interna, 1 a Aparello dixestivo, 1 a Cardioloxía, 1 a Endocrinoloxía, 1 a Nefroloxía, 1 a Pneumoloxía, 1 a Neuroloxía, 1 a Oncoloxía, 1 a Reumatoloxía

(\*\*) 3 de Neuroloxía, 1 a Aparello dixestivo

## HOSPITALIZACIÓN A DOMICILIO

	2019	2018	% var.
Ingresos	287	230	24,78
Estadías	6.221	4.265	45,86
Altas	286	224	27,68
Estadía media	21,68	18,54	16,89

### Consultas

	2019
Facultativas	150
Enfermaría	2.687
Ambas (médico - enfermaría)	1.595

### EVOLUCIÓN MENSUAL

Mes	Facultativas	Enfermaría	Ambas (médico-enfermaría)
Xaneiro	13	237	138
Febreiro	21	247	149
Marzo	16	247	153
Abril	13	200	154
Maio	20	247	176
Xuño	8	243	142
Xullo	0	198	106
Agosto	21	214	80
Setembro	11	211	118
Outubro	6	249	143
Novembro	8	176	110
Decembro	13	218	126

### RECURSOS HUMANOS

	2019	2018	% var.
<b>Persoal facultativo</b>			
Médicos	2	2	0,00

## REHABILITACIÓN

### ACTIVIDADE CONSULTAS EXTERNAS

	2019	2018	% var.
TOTAIS	16.304	14.669	11,15
PRIMEIRAS	8.158	7.239	12,70
SUCESIVAS	8.146	7.430	9,64

### Consultas xerarquizados

	2019	2018	% var.
Totais	14.548	13.676	6,38
Primeiras	7.280	7.034	3,50
Sucesivas	7.268	6.642	9,42

### Consultas rehabilitación infantil

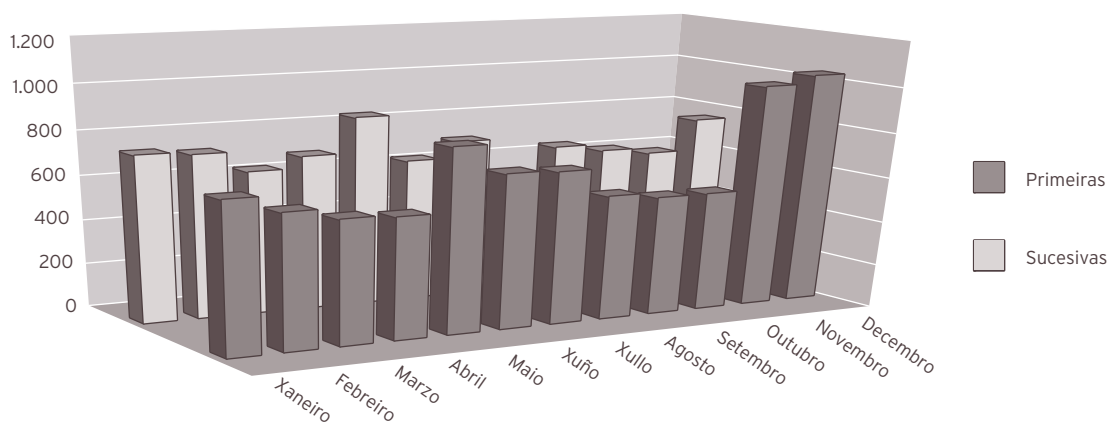
	2019	2018	% var.
Totais	878	993	-11,58
Primeiras	196	205	328,29
Sucesivas	878	788	-100,00

### INDICADORES DE CONSULTAS

	2019	2018	% var.
Consultas por día e sala	32,74	29,57	10,72
Consultas sucesivas / primeiras	1,00	1,03	-2,71
Consultas por facultativo / día	9,35	11,83	-20,93
Consultas primeiras procedentes atención primaria	55,47	59,29	-6,45

### EVOLUCIÓN MENSUAL

Mes	Totais	Primeiras	Sucesivas
Xaneiro	1.408	666	742
Febreiro	1.324	595	729
Marzo	1.187	548	639
Abril	1.228	538	690
Maio	1.662	815	847
Xuño	1.324	686	638
Xullo	1.389	678	711
Agosto	1.082	554	528
Setembro	1.187	530	657
Outubro	1.156	531	625
Novembro	1.588	990	598
Decembro	1.769	1.027	742



#### RECURSOS FÍSICOS

	2019	2018	% var.
<b>Consultas externas</b>			
Núm. locais	2	2	0,00
Horas de sala utilizadas	4.603	4.156	10,75

#### RECURSOS HUMANOS

	2019	2018	% var.
<b>Persoal facultativo</b>			
Xefe de servizo	1	1	0,00
FEA	6	4	50,00
<b>Persoal sanitario non facultativo</b>			
Supervisora fisioterapeuta	1	1	0,00
Fisioterapeuta	14	14	0,00
Terapeutas ocupacionais	3	5	-40,00
Logopeda	1	1	0,00
Psicomotricista	0	0	0,00
Aux. clínica	3	0	0,00

10

## ÁREA DE OBSTETRICIA E XINECOLOXÍA

### XINECOLOXÍA

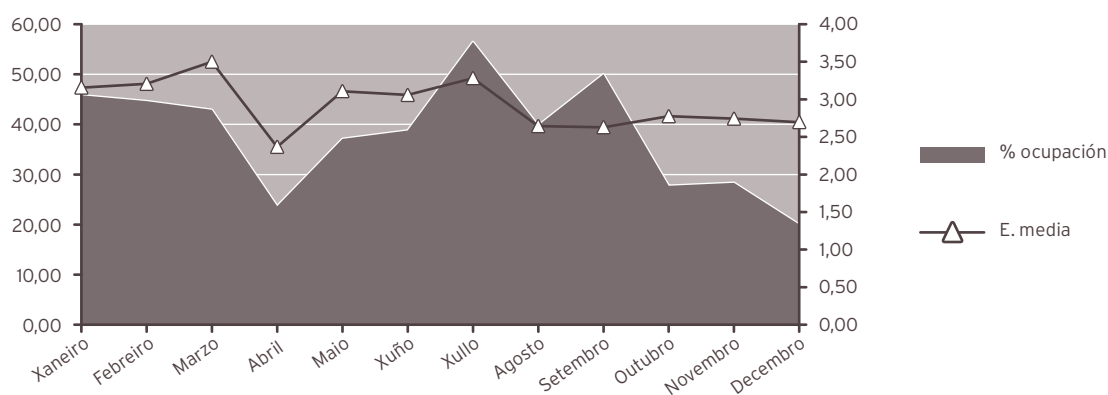
#### ACTIVIDADE ASISTENCIAL

##### HOSPITALIZACIÓN

	2019	2018	% var.
Ingresos totais	404	403	0,25
Ingresos programados	218	197	10,66
Ingresos urxentes	182	200	-9,00
Traslados internos	4	6	-33,33
<b>Estadías</b>	<b>1.197</b>	<b>1.294</b>	<b>-7,50</b>
Altas totais	401	397	1,01
Altas melloría (fin de coidados)	400	396	1,01
Altas traslado	1	0	0,00
Altas voluntarias	0	1	-100,00
Altas <i>exitus</i>	0	0	0,00
Interconsultas	92	92	0,00

#### EVOLUCIÓN MENSUAL

Mes	Ingresos	Estadías	E. media	% ocupación
Xaneiro	45	142	3,16	45,81
Febreiro	39	125	3,21	44,64
Marzo	38	133	3,50	42,90
Abril	30	71	2,37	23,67
Maio	37	115	3,11	37,10
Xuño	35	107	3,06	38,77
Xullo	32	105	3,28	56,45
Agosto	28	74	2,64	39,78
Setembro	35	92	2,63	50,00
Outubro	31	86	2,77	27,74
Novembro	31	85	2,74	28,33
Decembro	23	62	2,70	20,00



#### INDICADORES DE HOSPITALIZACIÓN

	2019	2018	% var.
Estadía media	2,96	3,21	-7,73
Índice de ocupación	36,68	40,24	-8,84
Índice de rotación	45,19	45,74	-1,21
Frecuencia hospitalaria	4,87	4,81	1,23
Porcentaxe de programación	53,96	48,88	10,39
Taxa de mortalidade	0,00	0,00	0,00

#### ACTIVIDADE CIRÚRXICA

	2019	2018	% var
Intervencións totais	454	431	5,34
Intervencións programadas	398	367	8,45
CMA	183	174	5,17
cma	4	2	100,00
Intervencións urxentes	56	64	-12,50
Intervención ambulantes	0	0	0,00
Porcentaxe de suspensión	3,16	1,87	68,98

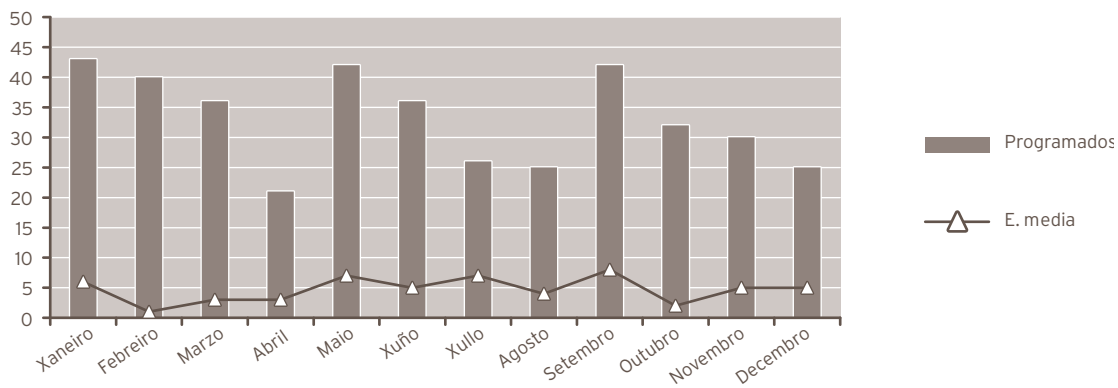
#### HORAS DE QUIRÓFANO

	2019	2018	% var.
Dispoñibles	875,00	815,50	7,30
Utilizadas	737,42	678,00	8,76
Utilizadas en int. ambulantes	156,25	151,92	2,85

#### INDICADORES CIRÚRXCOS

	2019	2018	% var.
Estadía media preoperatoria	1,00	1,08	-7,41
Rendemento quirófanos	84,28	83,14	1,37
Intervencións programadas / día	3,18	3,15	1,07
Intervencións urxentes / día	0,15	0,18	-12,50

EVOLUCIÓN MENSUAL			
Mes	Totais	Programadas	Urxentes
Xaneiro	49	43	6
Febreiro	41	40	1
Marzo	39	36	3
Abril	24	21	3
Maio	49	42	7
Xuño	41	36	5
Xullo	33	26	7
Agosto	29	25	4
Setembro	50	42	8
Outubro	34	32	2
Novembro	35	30	5
Decembro	30	25	5



**ACTIVIDADE CONSULTAS EXTERNAS**

	2019	2018	% var.
TOTAIS	16.578	15.113	9,69
PRIMEIRAS	5.748	5.018	14,55
SUCESIVAS	10.830	10.095	7,28

**Consultas xerarquizados**

	2019	2018	% var.
Totais	15.031	14.076	6,78
Primeiras	4.238	4.004	5,84
Sucesivas	10.793	10.072	7,16

**C. DE ORIENTACIÓN FAMILIAR**

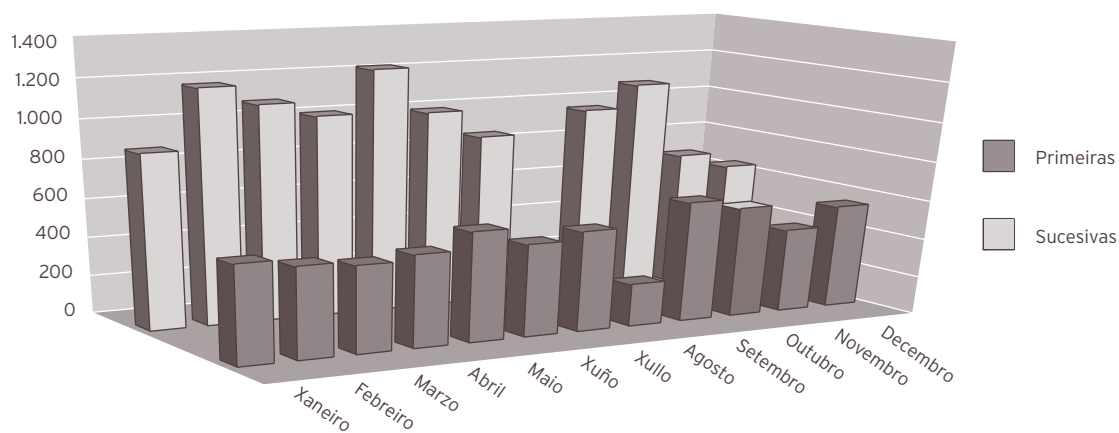
	2019	2018	% var.
<b>C. de Xinecoloxía</b>			
Totais	1.547	1.037	49,18
Primeiras	1.510	1.014	48,92
Sucesivas	37	23	60,87

**INDICADORES DE CONSULTAS**

	2019	2018	% var.
Consultas por día e sala	16,64	15,17	9,69
Consultas sucesivas / primeiras	1,88	2,01	-6,34
Consultas por facultativo / día	5,28	5,10	3,60
Consultas primeiras procedentes atención primaria	46,07	58,79	-21,64

**EVOLUCIÓN MENSUAL**

Mes	Totais	Primeiras	Sucesivas
Xaneiro	1.385	496	889
Febreiro	1.646	460	1.186
Marzo	1.531	439	1.092
Abril	1.487	467	1.020
Maio	1.790	556	1.234
Xuño	1.476	469	1.007
Xullo	1.379	511	868
Agosto	359	215	144
Setembro	1.588	614	974
Outubro	1.656	564	1.092
Novembro	1.128	427	701
Decembro	1.153	530	623



#### ACTIVIDADE DE URXENCIAS

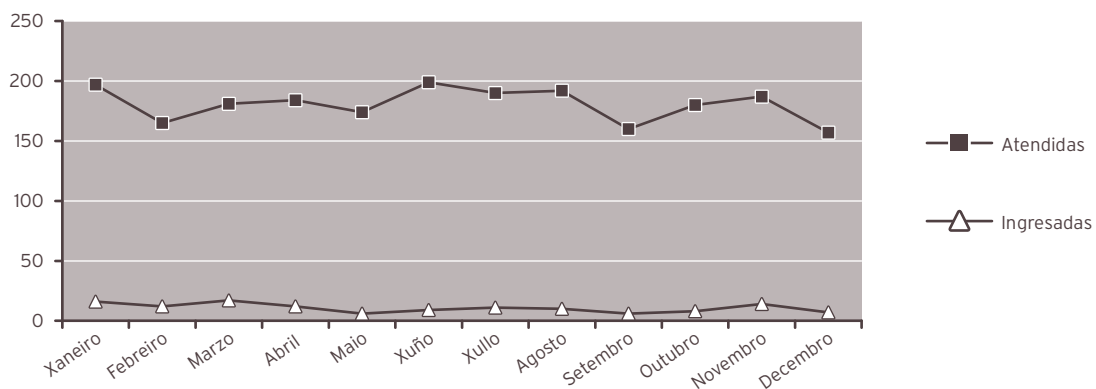
	2019	2018	% var.
Total urxencias	2.166	2.272	-4,67
Ingresos desde urxencias	128	162	-20,99
Traslados outros centros	1	0	0,00

#### INDICADORES DE URXENCIAS

	2019	2018	% var.
Urxencias / día	5,93	6,22	-4,67
Relac. urx. ingresadas / atendidas	0,06	0,07	-17,12
Presión de urxencias	0,32	0,40	-21,18

#### EVOLUCIÓN MENSUAL

Mes	Atendidas	Ingresadas
Xaneiro	197	16
Febreiro	165	12
Marzo	181	17
Abril	184	12
Maio	174	6
Xuño	199	9
Xullo	190	11
Agosto	192	10
Setembro	160	6
Outubro	180	8
Novembro	187	14
Decembro	157	7



#### INDICADORES DE CALIDADE

	2019	2018	% var.
Porcentaxe de <i>exitus</i> sobre altas	0,00	0,00	0,00
Porcentaxe de necropsias / <i>exitus</i>	0,00	0,00	0,00
Porcentaxe de altas con informe	100,00	100,00	0,00

#### OUTRA ACTIVIDADE

	2019	2018	% var.
Ecografías	760	8.049	-90,56
Citoxoloxías	3.616	3.408	6,10
Biopsias (cérvix, vulva, vaxina)	1.094	865	26,47
Polipectomías (cervical, endometrial)	380	461	-17,57
Inserción DIU	120	135	-11,11
Extracción DIU	76	72	5,56
Amniocentesis	31	40	-22,50
Criocoagulación	0	0	0,00
Microlegrados (endocervical, endometrial)	658	857	-23,22
Colposcopias	1.125	1.117	0,72
Histeroscopias	509	507	0,39
Cultivos (HPV, xerais)	1.468	1.305	12,49
Vulvoscopias	41	17	141,18
Pesario	7	14	-50,00

## CMBD DE HOSPITALIZACIÓN

### GRDs MÁIS FRECUENTES

APR GRD	Descrición do APR GRD	Peso APR GRD-NG (dimensión)	Altas	UPH	Nivel de gravidade	Risco de mortalidade
513	Procedimientos sobre útero y anejos proceso no maligno, excepto leiomioma	0,8487	68	57,7116	Menor	Menor
519	Procedimientos sobre útero y anejos para leiomioma	0,8872	45	39,9240	Menor	Menor
564	Aborto sin dilatación y legrado, aspiración o histerotomía	0,3745	35	13,1075	Menor	Menor
532	Otras enfermedades menstruales y del aparato reproductor femenino	0,4326	32	13,8432	Menor	Menor
544	Dilatación y legrado, aspiración o histerotomía para diagnósticos obstétricos	0,5393	21	11,3253	Menor	Menor
514	Proc. De reconstrucción aparato genital femenino	0,6990	18	12,5820	Menor	Menor
531	Infecciones del sistema reproductor femenino	0,4959	17	8,4303	Menor	Menor
566	Otros diagnósticos anteparto	0,3028	17	5,1476	Menor	Menor
513	Procedimientos sobre útero y anejos proceso no maligno, excepto leiomioma	0,9964	12	11,9568	Moderado	Menor
512	Proc. S. Útero, anejos por n.maligna no ováricas ni de anejos	1,1102	10	11,1020	Menor	Menor

## RECURSOS FÍSICOS

	2019	2018	% var.
<b>Camas</b>			
Asignadas	10,00	10,00	0,00
En funcionamento	8,94	8,81	1,48
Habilitadas	0,00	0,00	0,00
<b>Quirófanos</b>			
Horas de quirófano asignadas	875,00	815,50	7,30
<b>Consultas externas</b>			
Nº locais	4	4	0,00
Horas de sala utilizadas	4.477	4.372	2,40

## OBSTETRICIA

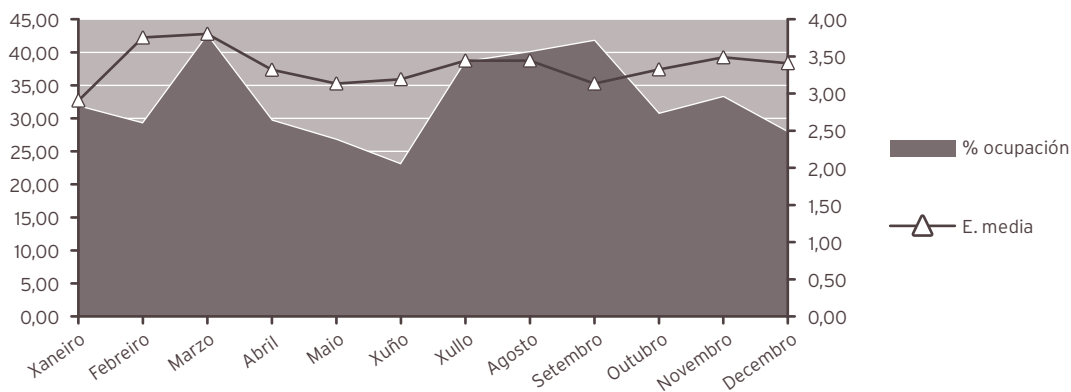
### ACTIVIDADE ASISTENCIAL

#### HOSPITALIZACIÓN

	2019	2018	% var.
<b>Ingresos totais</b>	<b>914</b>	<b>982</b>	<b>-6,92</b>
Ingresos programados	0	0	0,00
Ingresos urxentes	911	982	-7,23
Traslados internos	3	0	0,00
<b>Estadías</b>	<b>3.070</b>	<b>3.187</b>	<b>-3,67</b>
<b>Altas totais</b>	<b>915</b>	<b>982</b>	<b>-6,82</b>
Altas melloría (fin de coidados)	908	971	-6,49
Altas traslado	2	8	-75,00
Altas voluntarias	5	3	66,67
Altas <i>exitus</i>	0	0	0,00
Interconsultas	2	4	-50,00

#### EVOLUCIÓN MENSUAL

Mes	Ingresos	Estadías	E. media	% ocupación
Xaneiro	95	276	2,91	31,80
Febreiro	61	229	3,75	29,21
Marzo	97	369	3,80	42,51
Abril	75	249	3,32	29,64
Maio	74	232	3,14	26,73
Xuño	57	182	3,19	23,01
Xullo	70	241	3,44	38,50
Agosto	72	248	3,44	40,00
Setembro	82	257	3,13	41,72
Outubro	80	266	3,33	30,65
Novembro	80	279	3,49	33,21
Decembro	71	242	3,41	27,88



INDICADORES DE HOSPITALIZACIÓN			
	2019	2018	% var.
Estadía media	3,36	3,25	3,50
Índice de ocupación	32,46	31,21	4,02
Índice de rotación	35,28	35,10	0,51
Frecuencia hospitalaria	26,49	27,64	-4,16
Taxa de mortalidade	0,00	0,00	0,00

ACTIVIDADE CIRÚRXICA			
	2019	2018	% var.
<b>Intervencións totais</b>	<b>183</b>	<b>211</b>	<b>-13,27</b>
Intervencións programadas	0	0	0,00
Intervencións urxentes	183	211	-13,27
Porcentaxe de suspensión	0,00	0,00	0,00

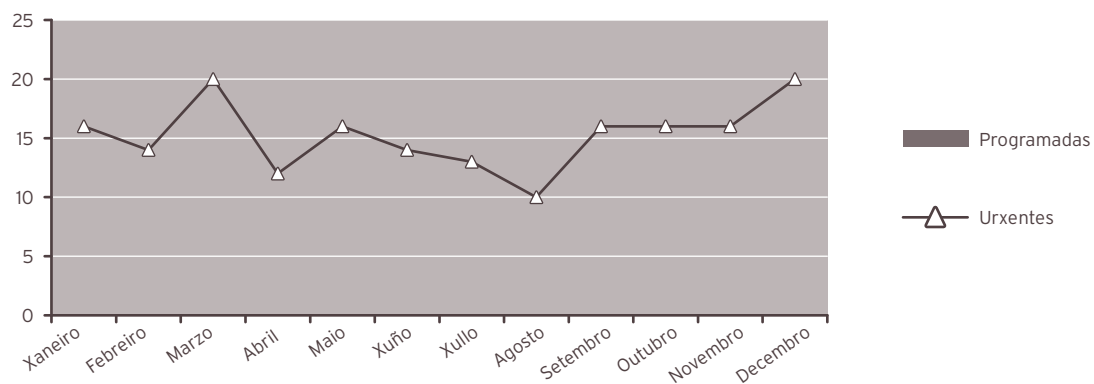
HORAS DE QUIRÓFANO			
	2019	2018	% var.
Dispoñibles	0,00	0,00	0,00
Utilizadas	0,00	0,00	0,00
Utilizadas en int. ambulantes	0,00	0,00	0,00

INDICADORES CIRÚRXCOS			
	2019	2018	% var.
Estadía media preoperatoria	0,00	0,00	0,00
Rendemento quirófanos	0,00	0,00	0,00
Intervencións programadas / día	0,00	0,00	0,00
Intervencións urxentes / día	0,50	0,58	-13,27

EVOLUCIÓN MENSUAL			
Mes	Totais	Programadas	Urxentes
Xaneiro	16	0	16
Febreiro	14	0	14
Marzo	20	0	20
Abril	12	0	12
Maio	16	0	16
Xuño	14	0	14
Xullo	13	0	13
Agosto	10	0	10
Setembro	16	0	16
Outubro	16	0	16
Novembro	16	0	16
Decembro	20	0	20



#### ACTIVIDADE CONSULTAS EXTERNAS

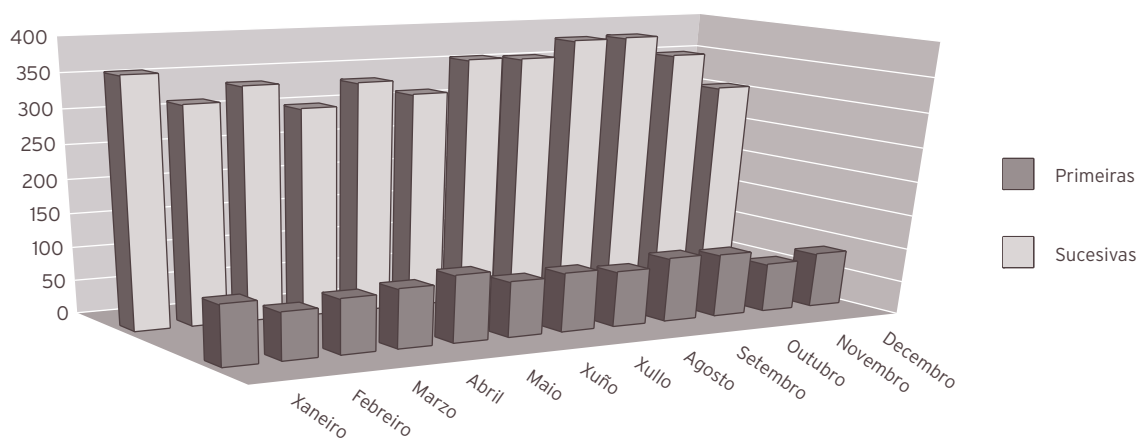
	2019	2018	% var.
TOTAIS	5.109	4.993	2,32
PRIMEIRAS	1.006	991	1,51
SUCESIVAS	4.103	4.002	2,52

#### INDICADORES DE CONSULTAS

	2019	2018	% var.
Consultas por día e sala	6,84	6,71	1,93
Consultas sucesivas / primeiras	4,08	4,04	1,00
Consultas por facultativo / día	3,80	3,95	-3,81
Consultas primeiras procedentes atención primaria	91,25	91,62	-0,41

#### EVOLUCIÓN MENSUAL

Mes	Totais	Primeiras	Sucesivas
Xaneiro	448	88	360
Febreiro	386	69	317
Marzo	418	80	338
Abril	389	86	303
Maio	433	98	335
Xuño	396	81	315
Xullo	446	86	360
Agosto	439	81	358
Setembro	475	94	381
Outubro	474	92	382
Novembro	424	71	353
Decembro	381	80	301



#### ACTIVIDADE DE URXENCIAS

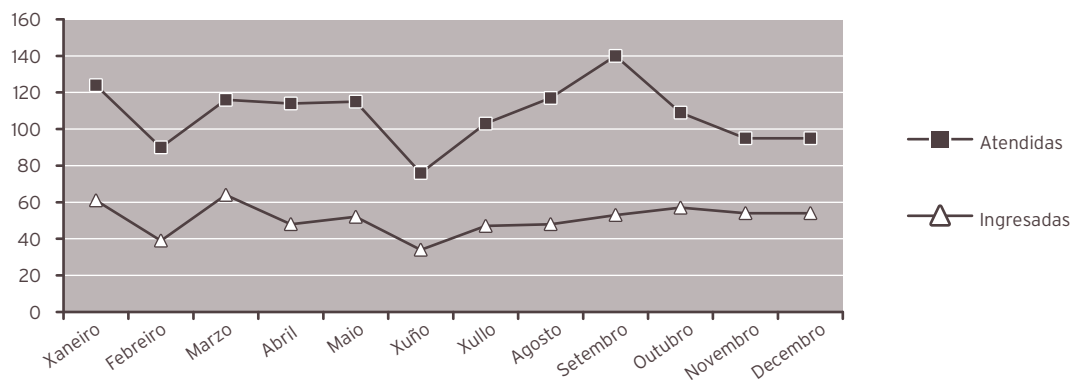
	2019	2018	% var.
Total urxencias	1.294	1.498	-13,62
Ingresos desde urxencias	611	703	-13,09
Traslados outros centros	1	0	100,00

#### INDICADORES DE URXENCIAS

	2019	2018	% var.
Urxencias / día	3,55	4,10	-13,62
Relac. urx. ingresadas / atendidas	0,47	0,47	0,62
Presión de urxencias	0,67	0,72	-6,62

#### EVOLUCIÓN MENSUAL

Mes	Atendidas	Ingresadas
Xaneiro	124	61
Febreiro	90	39
Marzo	116	64
Abril	114	48
Maio	115	52
Xuño	76	34
Xullo	103	47
Agosto	117	48
Setembro	140	53
Outubro	109	57
Novembro	95	54
Decembro	95	54



### INDICADORES DE CALIDADE

	2019	2018	% var.
Porcentaxe de <i>exitus</i> sobre altas	0,00	0,00	0,00
Porcentaxe de necropsia s/ <i>exitus</i>	0,00	0,00	0,00
Porcentaxe de altas con informe	100,00	100,00	0,00
Nacidos de 1000 g., ou máis	786	850	-7,53
Mortes perinatais precoces	5	3	66,67
Mortalidade perinatal (tanto por mil)	6,36	3,53	80,24

### OUTRA ACTIVIDADE

	2019	2018	% var.
Total nacementos	787	854	-7,85
Partos totais	778	847	-8,15
Cesáreas	192	210	-8,57
Partos día	2,13	2,32	-8,15
Ecografías obstétricas	5.976	6.121	-2,37

### CMBD DE HOSPITALIZACIÓN

#### GRDs MÁIS FRECUENTES

APR GRD	Descrición do APR GRD	Peso APR GRD-NG (dimensión)	Altas	UPH	Nivel de gravidade	Risco de mortalidade
560	Parto	0,3189	413	131,7057	Menor	Menor
560	Parto	0,3596	143	51,4228	Moderado	Menor
540	Cesárea	0,5405	123	66,4815	Menor	Menor
540	Cesárea	0,6462	55	35,5410	Moderado	Menor
566	Otros diagnósticos anteparto	0,3028	55	16,6540	Menor	Menor
565	Falso traballo de parto	0,1407	32	4,5024	Menor	Menor
560	Parto	0,5232	25	13,0800	Mayor	Menor
566	Otros diagnósticos anteparto	0,3858	18	6,9444	Moderado	Menor
542	Parto con procedemento quirúrgico excepto d y l y/o esterilización	0,4764	11	5,2404	Moderado	Menor
565	Falso traballo de parto	0,2002	11	2,2022	Moderado	Menor

<b>RECURSOS FÍSICOS</b>			
	2019	2018	% var.
<b>Camas</b>			
Asignadas	28,00	28,00	0,00
En funcionamento	25,91	27,98	-7,40
Habilitadas	0,00	0,00	0,00
<b>Paritorios</b>			
Paritorios	2	2	0,00
<b>Quirófanos</b>			
Horas de quirófano asignadas	0,00	0,00	0,00
<b>Consultas externas</b>			
Nº locais	3	3	0,00
Horas de sala utilizadas	1.906	1.875	1,62
<b>RECURSOS HUMANOS (*)</b>			
	2019	2018	% var.
<b>Persoal facultativo</b>			
Xefe de servizo	0	0	0,00
Xefe de sección	1	1	0,00
FEA e adxuntos	17	16	6,25
Médicos de cota	0	0	0,00
MIR	4	4	0,00

(\*) Obstetricia e Xinecoloxía



## ÁREA DE PEDIATRÍA

### PEDIATRÍA

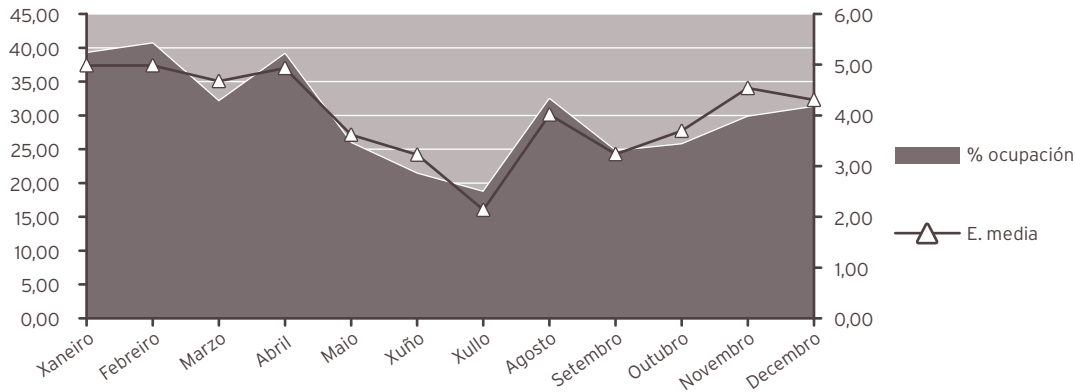
#### ACTIVIDADE ASISTENCIAL

#### HOSPITALIZACIÓN

	2019	2018	% var.
<b>Ingresos totais</b>	<b>812</b>	<b>869</b>	<b>-6,56</b>
Ingresos programados	0	0	0,00
Ingresos urxentes	811	869	-6,67
Traslados internos	1	0	0,00
<b>Estadías</b>	<b>3.312</b>	<b>4.218</b>	<b>-21,48</b>
<b>Altas totais</b>	<b>808</b>	<b>860</b>	<b>-6,05</b>
Altas melloría (fin de coidados)	795	836	-4,90
Altas traslado	13	24	-45,83
Altas voluntarias	0	0	0,00
Altas <i>exitus</i>	0	0	0,00

#### EVOLUCIÓN MENSUAL

Mes	Ingresos	Estadías	E. media	% ocupación
Xaneiro	78	389	4,99	39,21
Febreiro	73	364	4,99	40,63
Marzo	68	318	4,68	32,06
Abril	76	375	4,93	39,06
Maio	71	257	3,62	25,91
Xuño	62	200	3,23	21,37
Xullo	65	139	2,14	18,68
Agosto	60	241	4,02	32,39
Setembro	55	178	3,24	24,72
Outubro	69	255	3,70	25,71
Novembro	63	286	4,54	29,79
Decembro	72	310	4,31	31,25



#### INDICADORES DE HOSPITALIZACIÓN

	2019	2018	% var.
Estadía media	4,08	4,85	-15,97
Índice de ocupación	30,29	38,01	-20,31
Índice de rotación	27,14	28,59	-5,06
Frecuencia hospitalaria	43,24	45,16	-4,26
Taxa de mortalidade	0,00	0,00	0,00

#### UCI PEDIÁTRICA

##### ACTIVIDADE ASISTENCIAL

##### HOSPITALIZACIÓN

	2019	2018	% var.
<b>Ingresos totais</b>	<b>109</b>	<b>137</b>	<b>-20,44</b>
Ingresos programados	0	0	0,00
Ingresos urxentes	109	137	-20,44
Traslados internos	0	0	0,00
<b>Estadías</b>	<b>654</b>	<b>1.038</b>	<b>-36,99</b>
<b>Altas totais</b>	<b>110</b>	<b>137</b>	<b>-19,71</b>
Altas melloría (fin de cuidados)	103	124	-16,94
Altas traslado	7	13	-46,15
Altas voluntarias	0	0	0,00
Altas <i>exitus</i>	0	0	0,00
Traslados internos	0	0	0,00

#### INDICADORES DE HOSPITALIZACIÓN

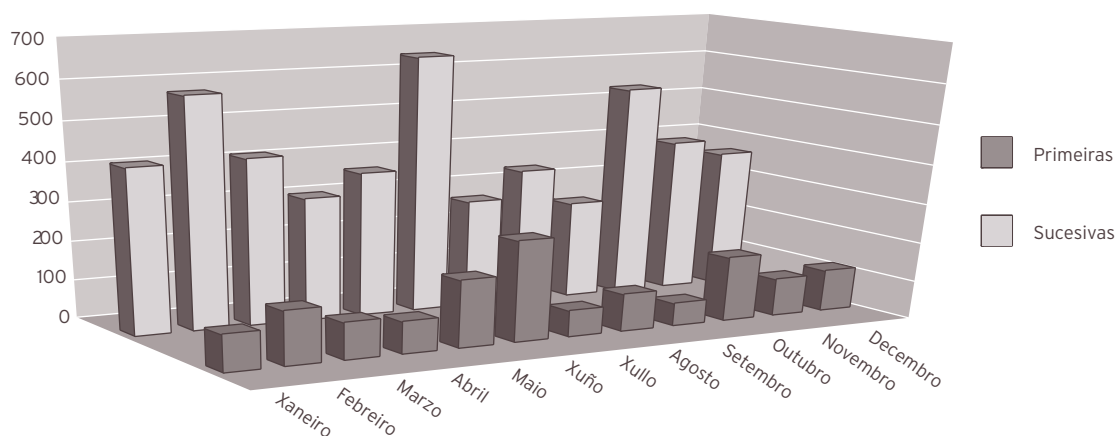
	2019	2018	% var.
Estadía media	6,00	7,58	-20,81
Índice de ocupación	35,84	56,88	-36,99
Índice de rotación	21,80	27,40	-20,44
Frecuencia hospitalaria	5,80	7,12	-18,49
Taxa de mortalidade	0,00	0,00	0,00

ACTIVIDADE CONSULTAS EXTERNAS			
	2019	2018	% var.
<b>Consultas de hospital</b>			
TOTAIS	6.287	6.767	-7,09
PRIMEIRAS	1.402	1.248	12,34
SUCESIVAS	4.885	5.519	-11,49
<b>Consultas de neonatos*</b>			
Totais	308	504	-38,89
Primeiras	71	136	-47,79
Sucesivas	237	368	-35,60

\* Incluidas no total de consultas

INDICADORES DE CONSULTAS			
	2019	2018	% var.
Consultas por día e sala	8,42	9,10	-7,51
Consultas sucesivas / primeiras	3,48	4,42	-21,21
Consultas por facultativo / día	2,52	3,03	-16,67
Consultas primeiras procedentes atención primaria	81,46	84,86	-4,01

EVOLUCIÓN MENSUAL			
Mes	Totais	Primeiras	Sucesivas
Xaneiro	509	92	417
Febreiro	714	135	579
Marzo	513	92	421
Abril	392	80	312
Maio	535	169	366
Xuño	898	254	644
Xullo	338	65	273
Agosto	437	94	343
Setembro	305	57	248
Outubro	702	164	538
Novembro	486	95	391
Decembro	458	105	353



#### ACTIVIDADE DE URXENCIAS

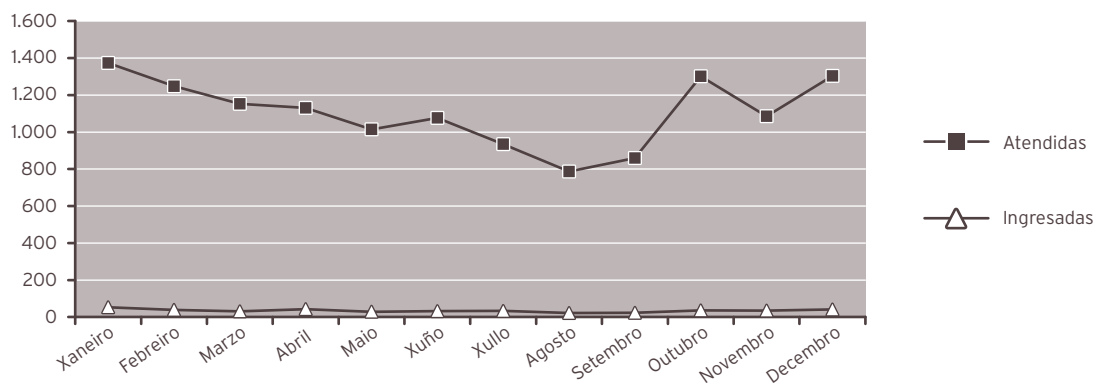
	2019	2018	% var.
<b>Total urxencias</b>	<b>13.272</b>	<b>12.840</b>	<b>3,36</b>
Ingresos desde urxencias	417	459	-9,15
Traslados outros centros	16	25	-36,00

#### INDICADORES DE URXENCIAS

	2019	2018	% var.
Urxencias / día	36,36	35,18	3,36
Relac. urx. ingresadas / atendidas	0,03	0,04	-12,11
Presión de urxencias	0,51	0,53	-2,77

#### EVOLUCIÓN MENSUAL

Mes	Atendidas	Ingresadas
Xaneiro	1.374	53
Febreiro	1.248	39
Marzo	1.153	31
Abril	1.131	43
Maio	1.015	29
Xuño	1.077	32
Xullo	935	33
Agosto	787	22
Setembro	860	23
Outubro	1.302	36
Novembro	1.086	35
Decembro	1.304	41



**INDICADORES DE CALIDADE**

	2019	2018	% var.
Porcentaxe de <i>exitus</i> sobre altas	0,00	0,00	0,00
Porcentaxe de necropsias / <i>exitus</i>	0,00	0,00	0,00
Porcentaxe de altas con informe	100,00	100,00	0,00

**CMBD DE HOSPITALIZACIÓN**

**GRDs MÁIS FRECUENTES**

APR GRD	Descrición do APR GRD	Peso APR GRD-NG (dimensión)	Altas	UPH	Nivel de gravidade	Risco de mortalidade
861	Signos, síntomas e outros factores que afectan ao estado de saúde	0,4311	129	55,6119	Menor	Menor
640	Neonato, peso ao nacer >2499 g neonato normal ou neonato con outro problema	0,1660	60	9,9600	Moderado	Menor
423	Trastornos congénitos do metabolismo	0,7995	52	41,5740	Moderado	Menor
636	Neonato, peso ao nacer > 2499g con infección congénita/perinatal	0,7142	35	24,9970	Menor	Menor
640	Neonato, peso ao nacer >2499 g neonato normal ou neonato con outro problema	0,1052	35	3,6820	Menor	Menor
138	Bronquiolitis e neumonía por virus sincitial respiratorio	0,2941	24	7,0584	Menor	Menor
144	Outros diagnósticos menores, signos e síntomas de aparato respiratorio	0,4885	24	11,7240	Menor	Menor
144	Outros diagnósticos menores, signos e síntomas de aparato respiratorio	0,5842	19	11,0998	Moderado	Menor
249	Otras gastroenteritis, náuseas e vómitos	0,5241	19	9,9579	Moderado	Moderado
139	Otra neumonía	0,4294	18	7,7292	Menor	Menor

**RECURSOS FÍSICOS**

	2019	2018	% var.
<b>Camas</b>			
Asignadas	32,00	32,00	0,00
En funcionamento	29,92	30,40	-1,58
Habilitadas	0,01	0,00	0,00
<b>Consultas externas</b>			
Nº locais	3	3	0,00
Horas de sala utilizadas	2.311	2.491	-7,21

**RECURSOS HUMANOS**

	2019	2018	% var.
<b>Persoal facultativo</b>			
Xefe de servizo	0	0	0,00
Xefe de sección	1	1	0,00
FEA e adxuntos	9	8	12,50
MIR	4	4	0,00

**RECURSOS FÍSICOS UCI - PED.**

	2019	2018	% var.
<b>Camas</b>			
Asignadas	5	5	0,00
En funcionamento	5	5	0,00

## PSIQUIATRÍA

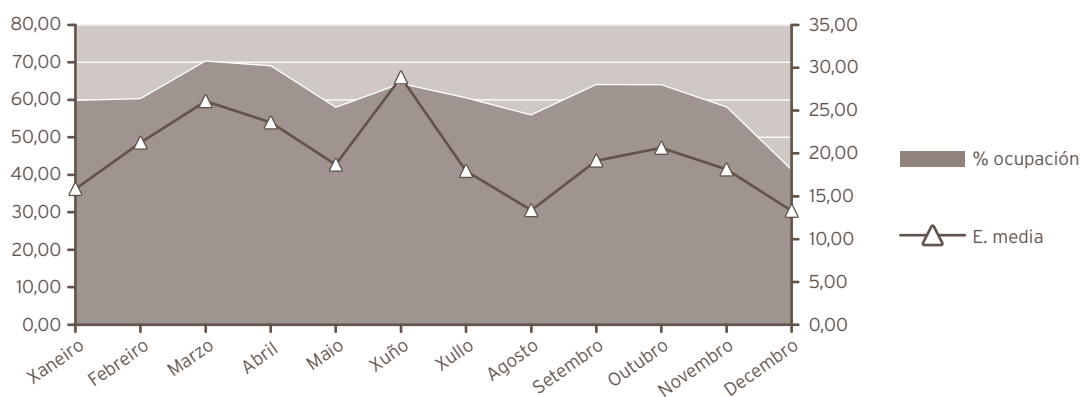
## ACTIVIDADE ASISTENCIAL

## HOSPITALIZACIÓN

	2019	2018	% var.
<b>Ingresos totais</b>	<b>276</b>	<b>249</b>	<b>10,84</b>
Ingresos programados	34	24	0,00
Ingresos urxentes	227	216	5,09
Traslados internos	15	9	66,67
<b>Estadías</b>	<b>5.280</b>	<b>5.424</b>	<b>-2,65</b>
<b>Altas totais</b>	<b>272</b>	<b>260</b>	<b>4,62</b>
Altas melloría (fin de coidados)	250	238	5,04
Altas traslado	12	17	-29,41
Altas voluntarias	10	5	100,00
Altas <i>exitus</i>	0	0	0,00
<b>Interconsultas</b>	<b>785</b>	<b>910</b>	<b>-13,74</b>

## EVOLUCIÓN MENSUAL

Mes	Ingresos	Estadías	E. media	% ocupación
Xaneiro	28	444	15,86	59,68
Febreiro	19	404	21,26	60,12
Marzo	20	522	26,10	70,16
Abril	21	496	23,62	68,89
Maio	23	430	18,70	57,80
Xuño	16	462	28,88	64,17
Xullo	25	449	17,96	60,35
Agosto	31	415	13,39	55,78
Setembro	24	460	19,17	63,89
Outubro	23	475	20,65	63,84
Novembro	23	417	18,13	57,92
Decembro	23	306	13,30	41,13



#### INDICADORES DE HOSPITALIZACIÓN

	2019	2018	% var.
Estadía media	19,13	21,78	-12,18
Índice de ocupación	60,27	61,92	-2,65
Índice de rotación	11,50	10,38	10,84
Frecuencia hospitalaria	1,57	1,40	12,06
Taxa de mortalidade	0,00	0,00	0,00

#### ACTIVIDADE CONSULTAS EXTERNAS

	2019	2018	% var.
<b>TOTAIS</b>	<b>31.782</b>	<b>30.805</b>	<b>3,17</b>
PRIMEIRAS	4.121	4.690	-12,13
SUCESIVAS	27.661	26.115	5,92

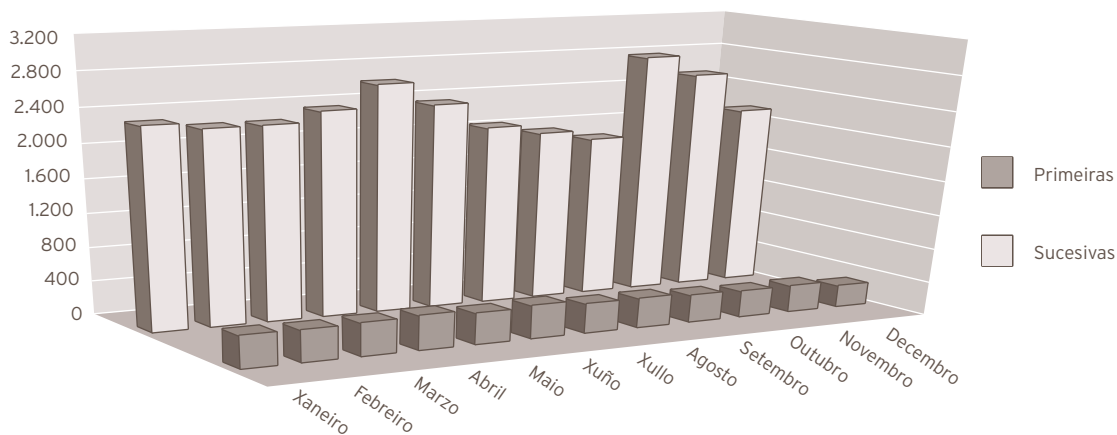
#### Consultas xerarquizados

	2019	2018	% var.
<b>Totais</b>	<b>5.135</b>	<b>5.975</b>	<b>-14,06</b>
Primeiras	-1.075	73	-1.572,60
Sucesivas	6.210	5.902	5,22

#### COF

	2019	2018	% var.
<b>Totais</b>	<b>1.184</b>	<b>1.406</b>	<b>-15,79</b>
Primeiras	210	214	-1,87
Sucesivas	974	1.192	-18,29

REHABILITACIÓN INFANTIL			
<b>Psicoloxía</b>			
Totais	203	196	3,57
Primeiras	63	53	18,87
Sucesivas	140	143	-2,10
<b>UNIDADES DE SAÚDE MENTAL</b>			
<b>Psiquiatría</b>			
Totais	19.556	17.293	13,09
Primeiras	3.530	3.053	15,62
Sucesivas	16.026	14.240	12,54
<b>Psicoloxía</b>			
Totais	5.704	5.935	-3,89
Primeiras	1.393	1.297	7,40
Sucesivas	4.311	4.638	-7,05
<b>INDICADORES DE CONSULTAS</b>			
	<b>2019</b>	<b>2018</b>	<b>% var.</b>
Consultas por día e sala	10,64	10,35	2,77
Consultas sucesivas / primeiras	6,71	5,57	20,54
Consultas por facultativo / día	5,32	5,65	-5,87
<b>EVOLUCIÓN MENSUAL</b>			
<b>Mes</b>	<b>Totais</b>	<b>Primeiras</b>	<b>Sucesivas</b>
Xaneiro	2.695	369	2.326
Febreiro	2.621	364	2.257
Marzo	2.635	377	2.258
Abril	2.774	395	2.379
Maio	2.999	357	2.642
Xuño	2.763	382	2.381
Xullo	2.422	338	2.084
Agosto	2.322	340	1.982
Setembro	2.190	316	1.874
Outubro	3.106	304	2.802
Novembro	2.876	310	2.566
Decembro	2.361	251	2.110



#### ACTIVIDADE DE URXENCIAS

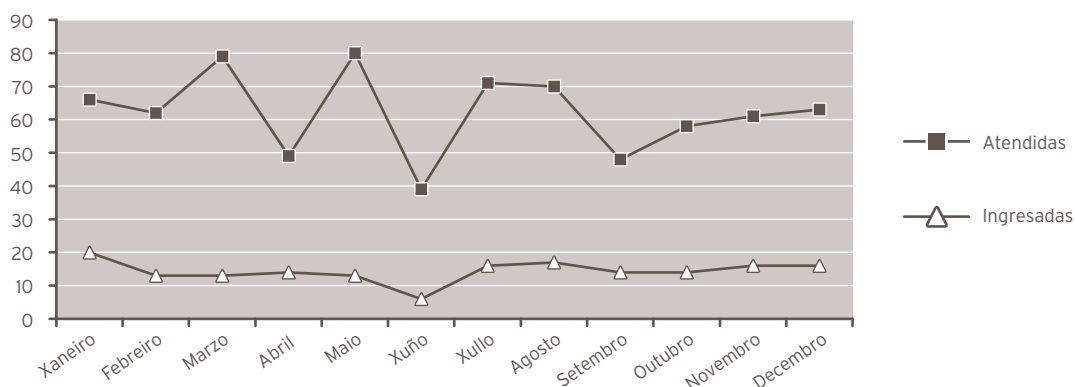
	2019	2018	% var.
Total Urxencias	746	857	-12,95
Ingresos desde urxencias	172	163	5,52
Traslados outros centros	5	0	0,00

#### INDICADORES DE URXENCIAS

	2019	2018	% var.
Urxencias / día	2,04	2,35	-12,95
Relac. urx. ingresadas / atendidas	0,23	0,19	21,22
Presión de urxencias	0,62	0,65	-4,80

#### EVOLUCIÓN MENSUAL

Mes	Atendidas	Ingresadas
Xaneiro	66	20
Febreiro	62	13
Marzo	79	13
Abril	49	14
Maio	80	13
Xuño	39	6
Xullo	71	16
Agosto	70	17
Setembro	48	14
Outubro	58	14
Novembro	61	16
Decembro	63	16



#### HOSPITAL DE DIA DE PSIQUIATRÍA

##### Programas totais

	2019	2018	% var.
Pacientes	338	315	7,30
Altas	57	41	39,02
Programas	4.165	4.747	-12,26

##### Programas parciais

	2019	2018	% var.
Programas	7.650	7.231	5,79

#### INDICADORES DE CALIDADE

	2019	2018	% var.
Porcentaxe de <i>exitus</i> sobre altas	0,00	0,00	0,00
Porcentaxe de necropsias / <i>exitus</i>	0,00	0,00	0,00
Porcentaxe de altas con informe	100,00	100,00	0,00

#### OUTRA ACTIVIDADE

##### Técnicas realizadas en quirófano

	2019	2018	% var.
TECS	181	109	66,06

## CMBD DE HOSPITALIZACIÓN

### GRDs MÁIS FRECUENTES

APR GRD	Descrición do APR GRD	Peso APR GRD-NG (dimensión)	Altas	UPH	Nivel de gravidade	Risco de mortalidade
750	Esquizofrenia	0,6101	23	14,0323	Menor	Menor
751	Trastornos depresivos maiores y otros/psicosis no especificada	0,3654	21	7,6734	Menor	Menor
751	Trastornos depresivos maiores y otros/psicosis no especificada	0,5068	17	8,6156	Moderado	Menor
753	Trastornos bipolares	0,5384	13	6,9992	Moderado	Menor
752	Trastornos de personalidad y control de impulsos	0,3128	12	3,7536	Menor	Menor
755	Trastornos de adaptación y neurosis excepto diagnósticos depresivos	0,2640	12	3,1680	Menor	Menor
773	Abuso o dependencia de opiáceos	0,3530	12	4,2360	Moderado	Menor
750	Esquizofrenia	0,7319	11	8,0509	Moderado	Menor
754	Depresión excepto trastorno depresivo mayor	0,2938	11	3,2318	Menor	Menor
760	Otros trastornos de salud mental	0,5194	11	5,7134	Menor	Menor

### RECURSOS FÍSICOS

	2019	2018	% var.
<b>Camas</b>			
Asignadas	24,00	24,00	0,00
En funcionamento	24,00	24,00	0,00
Habilitadas	0,00	0,00	0,00
<b>Consultas externas</b>			
Nº locais	12	12	0,00
Horas de sala utilizadas	13.493	12.902	4,59
<b>Hospital de día</b>			
Nº prazas	20	20	0,00

### RECURSOS HUMANOS

	2019	2018	% var.
<b>Personal facultativo</b>			
Xefe de servizo	1	1	0,00
Xefe de sección	0	0	0,00
FEA Psiquiatría	15	13	15,38
FEA Psicología	8	8	0,00
MIR	4	4	0,00
PIR	2	4	-50,00

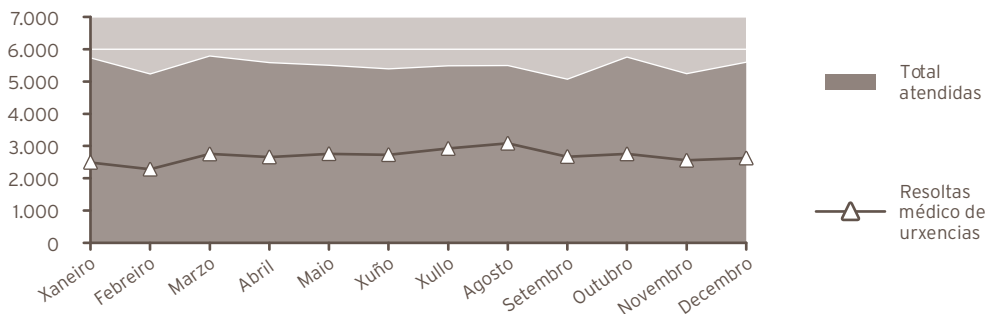
## URXENCIAS

## ACTIVIDADE ASISTENCIAL

	2019	2018	% var.
Total urxencias	32.237	30.686	5,05
Urxencias con P-10	19.215	18.236	5,37
Urxencias de fóra da área	2.483	2.349	5,70
Ingresos xudiciais	7	3	133,33

## EVOLUCIÓN MENSUAL

Mes	Total atendidas	Resoltas médico de urxencias
Xaneiro	5.704	2.487
Febreiro	5.207	2.274
Marzo	5.764	2.748
Abril	5.559	2.655
Maio	5.476	2.757
Xuño	5.366	2.726
Xullo	5.461	2.919
Agosto	5.469	3.082
Setembro	5.044	2.668
Outubro	5.730	2.750
Novembro	5.216	2.550
Decembro	5.571	2.621



SERVIZO	INGRESOS	DOMICILIO	TRASLADOS	EXITUS INTRAMUROS	EXITUS EXTRAMUROS	TOTAL
Anestesia e Reanimación (GANR)	1	2	0	0	0	3
Cirurxía (GCGD)	945	326	41	0	0	1.312
Cámara hiperbárica (GCHB)	0	5	0	0	0	5
Dixestivo (GDIG)	291	41	3	0	0	335
Xinecoloxía (GGIN)	128	2.037	1	0	0	2.166
Hematoloxía (GHEM)	72	7	2	0	0	81
Medicina Interna (GMIR)	6.176	920	479	62	0	7.637
Nefroloxía (GNEF)	84	17	3	0	0	104
Obstetricia (GOBS)	611	682	1	0	0	1.294
Oftalmoloxía (GOFT)	10	2.127	1	0	0	2.138
Otorrinolaringoloxía (GORL)	197	423	1	0	0	621
Pediatría (GPED)	417	12.840	16	0	0	13.273
Psiquiatría (GPSQ)	172	569	5	0	0	746
Traumatoloxía (GTRA)	634	1.684	229	0	0	2.547
UCI (GUCI)	516	4	13	0	0	533
Uroloxía (GURO)	282	254	0	0	0	536
Urxencias (URG)	6	31.833	319	81	0	32.239
<b>Totais</b>	<b>10.542</b>	<b>53.771</b>	<b>1.114</b>	<b>143</b>	<b>0</b>	<b>65.570</b>

<b>REXIME ECONÓMICO</b>			
	2019	2018	% var.
Seguridade social	63.605	63.146	0,73
Accidentes de traballo	471	442	6,56
Accidentes de tráfico	806	783	2,94
Outros	685	654	4,74
<b>Total</b>	<b>65.567</b>	<b>65.025</b>	<b>0,83</b>

**RECURSOS FÍSICOS**

**SALAS DE CONSULTA E EXPLORACIÓN**

<b>Área filtro</b>			
	2019	2018	% var.
Despacho médico (información)	1	1	0,00
Sala de curas	2	2	0,00
Sala de OFT	1	1	0,00
Sala de ORL	1	1	0,00
Sala de xesos	1	1	0,00

**Área policlínica**

	2019	2018	% var.
Boxes de abcesos	1	1	0,00
Boxes de adulto	7	7	0,00
Boxes de psiquiatría	1	1	0,00
Sala de críticos	2	2	0,00
Sala para altas	2	2	0,00

**RECURSOS HUMANOS**

	2019	2018	% var.
<b>Persoal facultativo</b>			
Coordinador	1	1	0,00
Médicos de urxencias	29	29	0,00



## ÁREA DE BLOQUE CIRÚRXICO

### ANESTESIA E REANIMACIÓN

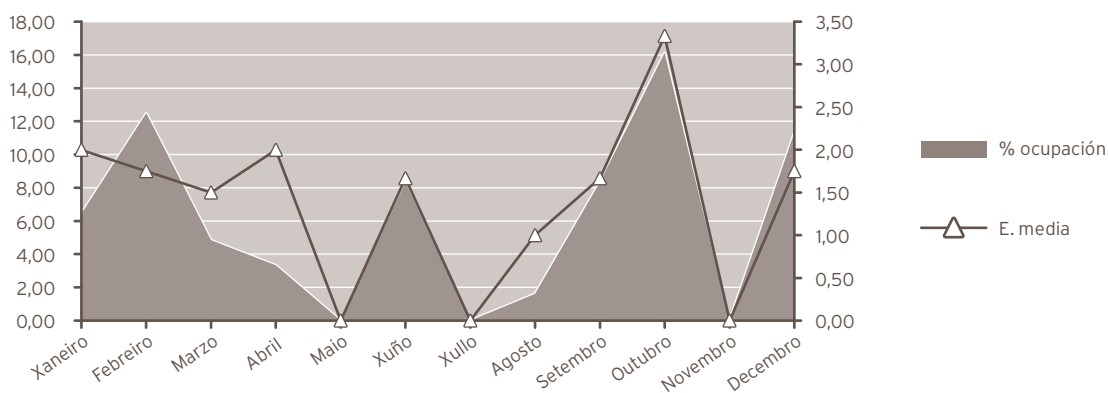
ACTIVIDADE ASISTENCIAL			
	2019	2018	% var.
<b>Anestias</b>			
Total anestias xerais	5.224	4.921	6,16
Total anestias locais	2.596	2.553	1,68
Total anestias urxentes	1.589	1.673	-5,02
Xeral	1.130	1.182	-4,40
Local	459	491	-6,52
Interconsultas preanestesia	658	595	10,59
<b>Actividade en camas de espertar</b>			
Nº de pacientes	5.059	4.022	25,78

### UNIDADE DA DOR

ACTIVIDADE ASISTENCIAL			
HOSPITALIZACIÓN			
	2019	2018	% var.
Ingresos totais	23	24	-4,17
Ingresos programados	16	15	6,67
Ingresos urxentes	6	9	-33,33
Traslados internos	1	0	0,00
<b>Estadías</b>	<b>44</b>	<b>36</b>	<b>22,22</b>
<b>Altas totais</b>	<b>21</b>	<b>21</b>	<b>0,00</b>
Altas melloría (fin de coidados)	20	21	-4,76
Altas traslado	0	0	0,00
Altas voluntarias	0	0	0,00
Altas <i>exitus</i>	1	0	0,00

## EVOLUCIÓN MENSUAL

Mes	Ingresos	Estadías	E. media	% ocupación
Xaneiro	2	4	2,00	6,45
Febreiro	4	7	1,75	12,50
Marzo	2	3	1,50	4,84
Abril	1	2	2,00	3,33
Maio	0	0	0,00	0,00
Xuño	3	5	1,67	8,33
Xullo	0	0	0,00	0,00
Agosto	1	1	1,00	1,61
Setembro	3	5	1,67	8,33
Outubro	3	10	3,33	16,13
Novembro	0	0	0,00	0,00
Decembro	4	7	1,75	11,29



## INDICADORES DE HOSPITALIZACIÓN

	2019	2018	% var.
Estadía media	1,91	1,50	27,54
Frecuencia hospitalaria	0,13	0,13	0,56
Porcentaxe de programación	69,57	62,50	11,30
Taxa de mortalidade	4,35	0,00	0,00

## ACTIVIDADE CIRÚRXICA

	2019	2018	% var.
Intervencións totais	451	440	2,50
cma	48	63	-23,81
Intervencións programadas	433	418	3,59
CMA	363	345	5,22
cma	47	54	-12,96
Intervencións urxentes	18	22	-18,18
Intervencións ambulatorias	1	9	-88,89
Porcentaxe de suspensión	3,78	4,35	-13,10

**HORAS DE QUIRÓFANO**

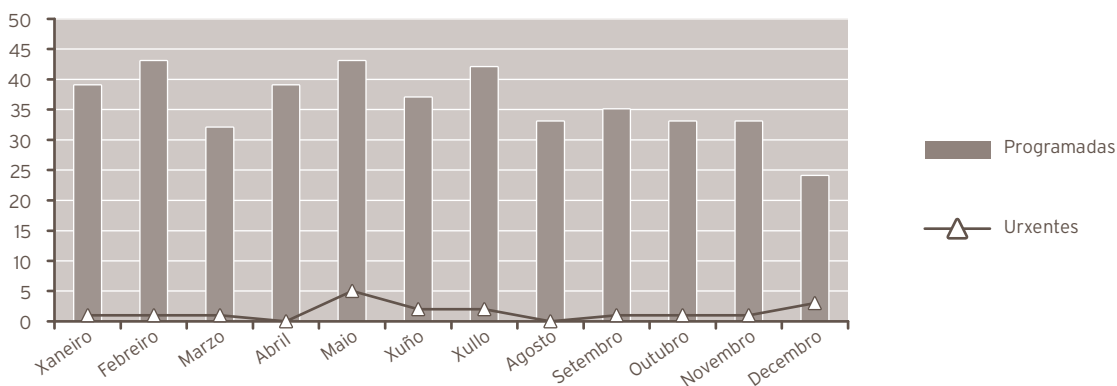
	2019	2018	% var.
Dispoñibles	581,50	579,25	0,39
Utilizadas	428,92	413,75	3,67
Utilizadas en int. ambulantes	374,33	371,75	0,69

**INDICADORES CIRÚRXCOS**

	2019	2018	% var.
Estadía media preoperatoria	3,70	4,11	-9,98
Rendemento quirófanos	73,76	71,43	3,27
Intervencións programadas / día	5,21	5,05	3,19
Intervencións urxentes / día	0,05	0,06	-18,18

**EVOLUCIÓN MENSUAL**

Mes	Totais	Programadas	Urxentes
Xaneiro	40	39	1
Febreiro	44	43	1
Marzo	33	32	1
Abril	39	39	0
Maio	48	43	5
Xuño	39	37	2
Xullo	44	42	2
Agosto	33	33	0
Setembro	36	35	1
Outubro	34	33	1
Novembro	34	33	1
Decembro	27	24	3



## ACTIVIDADE CONSULTAS EXTERNAS

	2019	2018	% var.
TOTAIS	3.412	3.121	9,32
PRIMEIRAS	1.125	1.006	11,83
SUCESIVAS	2.287	2.115	8,13

## Consultas Pre-anestesia

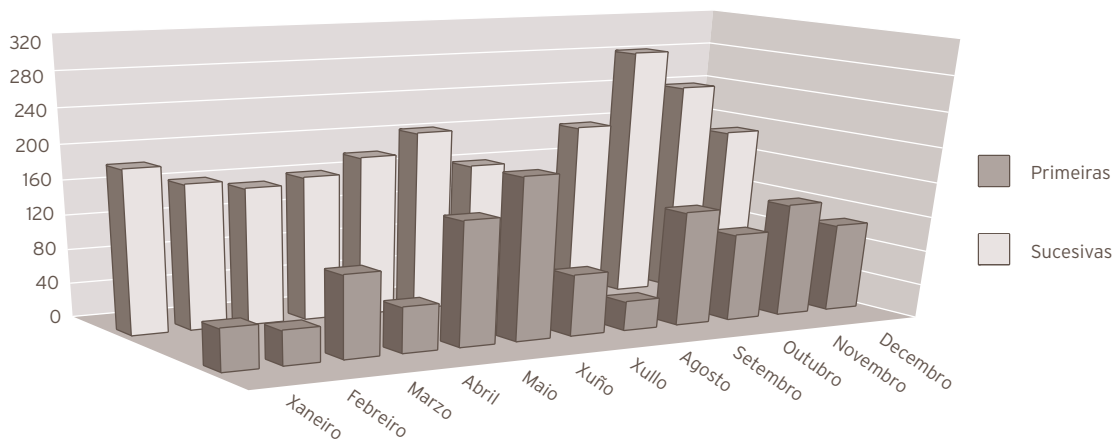
	2019	2018	% var.
Totais	6.968	6.866	1,49
Primeiras	6.968	6.866	1,49

## INDICADORES DE CONSULTAS

	2019	2018	% var.
Consultas por día e sala	6,85	6,29	8,93
Consultas sucesivas / primeiras	2,03	2,10	-3,31
Consultas por facultativo / día	0,62	0,57	9,27
Consultas primeiras procedentes atención primaria	25,42	22,76	11,68

## EVOLUCIÓN MENSUAL

Mes	Totais	Primeiras	Sucesivas
Xaneiro	235	48	187
Febreiro	205	39	166
Marzo	251	94	157
Abril	217	52	165
Maio	325	142	183
Xuño	392	185	207
Xullo	235	70	165
Agosto	176	33	143
Setembro	333	131	202
Outubro	385	100	285
Novembro	372	130	242
Decembro	286	101	185



INDICADORES DE CALIDADE			
	2019	2018	% var.
Porcentaxe de <i>éxitus</i> sobre altas	4,76	0,00	0,00
Porcentaxe de necropsias / <i>éxitus</i>	100,00	0,00	0,00
Porcentaxe de altas con informe	100,00	100,00	0,00

OUTRA ACTIVIDADE	
	2019
Infiltracións intraarticulares	456
Infiltracións periféricas	109
Cargar bombas implantadas	485
Bloqueos epidurales	1.132
Implante de electr. epidural	15
Implante xerador	13
Implante reservorio intratecal	5
Implante reservorio venoso	58
Radiofrecuencia	178
Recolocación electrodo epidural	32
Retirada de catéter / reservorio	35
TENSS	103
Telemetrías	61

## CMBD DE HOSPITALIZACIÓN

### GRDs MÁIS FRECUENTES

APR GRD	Descripción do APR GRD	Peso APR GRD-NG (dimensión)	Altas	UPH	Nivel de gravidade	Risco de mortalidade
321	Fusión espinal cervical y otros proc. De la espalda/cuello excepto escisión/descomp. Discal	1,6395	11	18,0345	Menor	Menor
023	Procedimientos espinales	1,4115	1	1,4115	Menor	Menor
040	Trastornos y lesiones espinales	0,9912	1	0,9912	Menor	Menor
111	Alteraciones del equilibrio	0,5245	1	0,5245	Menor	Menor
143	Otras enfermedades respiratorias excepto signos, síntomas y diag. Menores	0,4905	1	0,4905	Menor	Menor
182	Otros procedimientos vasculares perifiricos	1,8684	1	1,8684	Menor	Menor
182	Otros procedimientos vasculares perifiricos	2,2321	1	2,2321	Moderado	Moderado
252	Malfuncionamiento, reacción y complicación de dispositivo o proc. Gastrointestinal	0,7876	1	0,7876	Moderado	Menor
263	Colecistectomía	3,8528	1	3,8528	Extremo	Extremo
813	Otras complicaciones de tratamiento	0,5509	1	0,5509	Menor	Menor

## RECURSOS FÍSICOS ANESTESIA - REANIMACIÓN

	2019	2018	% var.
<b>Camas</b>			
Asignadas	2,00	2,00	0,00
En funcionamento	2,00	2,00	0,00
Habilitadas	0,00	0,00	0,00

## RECURSOS FÍSICOS UNIDADE DA DOR

	2019	2018	% var.
<b>Quirófanos</b>			
Horas de quirófano asignadas	581,50	579,25	0,39
<b>Consultas externas</b>			
Nº locais	2	2	0,00
Horas de sala utilizadas	1.076	1.014	6,19

## RECURSOS HUMANOS

	2019	2018	% var.
<b>Personal facultativo</b>			
Xefe de servizo	1	1	0,00
Xefe de sección	0	0	0,00
FEAS e adxuntos	21	21	0,00

## NEUROFISIOLOXÍA CLÍNICA

## ESTUDOS E SESIÓNS

	2019	2018	% var.
<b>Total</b>	2.300	2.385	-3,56
Pacientes ingresados	497	528	-5,87
Pacientes ambulates	1.803	1.857	-2,91
Electroencefalogramas	928	948	-2,11
Pacientes ingresados	390	423	-7,80
Pacientes ambulates	538	525	2,48
Electromiogramas	1.372	1.437	-4,52
Pacientes ingresados	107	105	1,90
Pacientes ambulates	1.265	1.332	-5,03

## RECURSOS FÍSICOS

	2019	2018	% var.
<b>Salas</b>			
Nº locais	3	3	0,00

## RECURSOS HUMANOS

	2019	2018	% var.
<b>Persoal facultativo</b>			
Xefe de servizo	1	0	0,00
Adxuntos	1	2	-50,00



## ÁREA DE MEDICINA INTENSIVA

### MEDICINA INTENSIVA

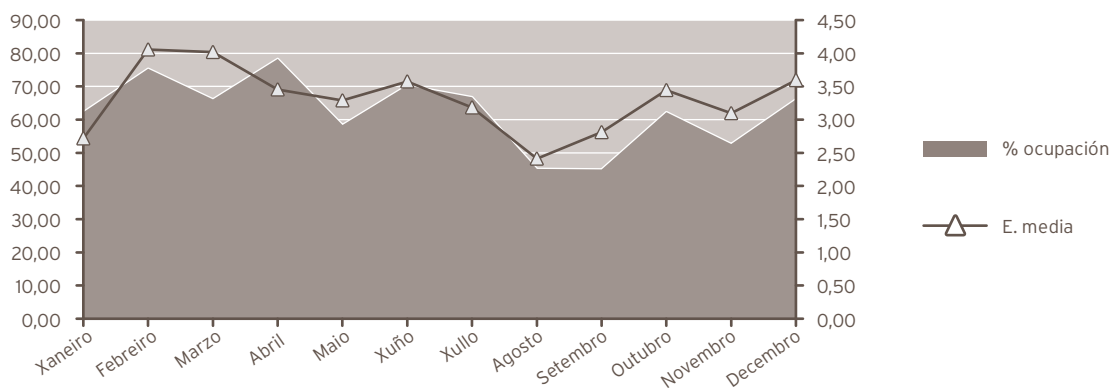
#### ACTIVIDADE ASISTENCIAL

##### HOSPITALIZACIÓN

	2019	2018	% var.
<b>Ingresos totais</b>	<b>691</b>	<b>667</b>	<b>3,60</b>
Ingresos programados	0	0	0,00
Ingresos urxentes	594	550	8,00
Traslados internos	97	117	-17,09
<b>Estadías</b>	<b>2.274</b>	<b>2.126</b>	<b>6,96</b>
<b>Altas totais</b>	<b>101</b>	<b>90</b>	<b>12,22</b>
Altas melloría (fin de coidados)	12	9	33,33
Altas traslado	55	32	71,88
Altas voluntarias	2	1	100,00
Altas <i>exitus</i>	32	48	-33,33

##### EVOLUCIÓN MENSUAL

Mes	Ingresos	Estadías	E. media	% ocupación
Xaneiro	71	193	2,72	62,26
Febreiro	52	211	4,06	75,36
Marzo	51	205	4,02	66,13
Abril	68	235	3,46	78,33
Maio	55	181	3,29	58,39
Xuño	59	211	3,58	70,33
Xullo	65	207	3,18	66,77
Agosto	58	140	2,41	45,16
Setembro	48	135	2,81	45,00
Outubro	56	193	3,45	62,26
Novembro	51	158	3,10	52,67
Decembro	57	205	3,60	66,13



#### INDICADORES DE HOSPITALIZACIÓN

	2019	2018	% var.
Estadía media	3,29	3,19	3,25
Índice de ocupación	62,10	58,15	6,80
Índice de rotación	69,10	66,70	3,60
Frecuencia hospitalaria	3,93	3,74	5,02
Taxa de mortalidade	4,63	7,20	-35,65

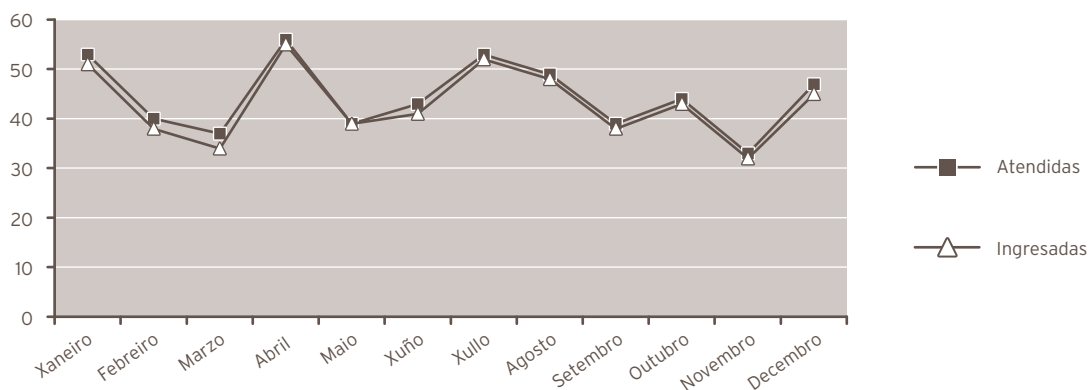
#### ACTIVIDADE DE URXENCIAS

	2019	2018	% var.
Total urxencias	533	499	6,81
Ingresos desde urxencias	516	473	9,09
Traslados outros centros	13	25	-48,00

#### INDICADORES DE URXENCIAS

	2019	2018	% var.
Urxencias / día	1,46	1,37	6,81
Relac. urx. ingresadas / atendidas	0,97	0,95	2,13
Presión de urxencias	0,75	0,71	5,30

EVOLUCIÓN MENSUAL		
Mes	Atendidas	Ingresadas
Xaneiro	53	51
Febreiro	40	38
Marzo	37	34
Abril	56	55
Maio	39	39
Xuño	43	41
Xullo	53	52
Agosto	49	48
Setembro	39	38
Outubro	44	43
Novembro	33	32
Decembro	47	45



INDICADORES DE CALIDADE			
	2019	2018	% var.
Porcentaxe de <i>exitus</i> sobre altas	31,68	53,33	-40,59
Porcentaxe de necropsias / <i>exitus</i>	0,00	4,17	-100,00
Porcentaxe de altas con informe	100,00	100,00	0,00

OUTRA ACTIVIDADE			
	2019	2018	% var.
Cardioversións ambulatorias	57	50	14,00

**CMBD DE HOSPITALIZACIÓN**
**GRDs MÁIS FRECUENTES**

APR GRD	Descripción do APR GRD	Peso APR GRD-NG (dimensión)	Altas	UPH	Nivel de gravidade	Risco de mortalidade
190	Infarto agudo de miocardio - iam	0,8767	6	5,2602	Moderado	Moderado
190	Infarto agudo de miocardio - iam	1,2096	6	7,2576	Mayor	Mayor
171	Implant. Marcapasos cardiaco permanente sin iam, fallo cardiaco o shock	1,3234	5	6,6170	Menor	Menor
190	Infarto agudo de miocardio - iam	0,7939	5	3,9695	Menor	Menor
201	Arritmias cardíacas y trastornos de la conducción	0,4330	4	1,7320	Menor	Moderado
044	Hemorragia intracraneal	1,6466	3	4,9398	Mayor	Extremo
190	Infarto agudo de miocardio - iam	2,3041	3	6,9123	Extremo	Extremo
198	Arterioesclerosis coronaria y angina de pecho	0,4643	3	1,3929	Menor	Menor
201	Arritmias cardíacas y trastornos de la conducción	0,8714	3	2,6142	Mayor	Mayor
720	Septicemia e infecciones diseminadas	2,7808	3	8,3424	Extremo	Extremo

**OUTROS DATOS**
**PRÓTESES IMPLANTADAS**

	2019	2018	% var.
Marcapasos	238	201	18,41

**RECURSOS FÍSICOS**

	2019	2018	% var.
<b>Camas</b>			
Asignadas	10,00	10,00	0,00
En funcionamento	10,00	10,00	0,00
Habilitadas	0,02	0,01	100,00

**RECURSOS HUMANOS**

	2019	2018	% var.
<b>Personal facultativo</b>			
Xefe de servizo	0	0	0,00
FEA	7	7	0,00

## FARMACIA

## RECURSOS FINANCIEROS

	2019	2018	% var.
Valor contable existencias finais ano anterior	2.640.516,00 €	2.815.747,00 €	-6,22
Gasto total	33.345.958,00 €	30.780.129,00 €	8,34
Consumo total	32.901.993,00 €	30.955.359,00 €	6,29
Valor contable existencias finais ano	3.084.481,00 €	2.460.516,00 €	25,36
Índice de rotación de existencias finais	11,91	12,55	-5,10

## ÁREA DE XESTIÓN

## CADRO DE MANDOS

	2019	2018	% var.
<b>Comisión de Farmacia</b>			
Nº de sesións	11	10	10,00
<b>Dispensación de medicamentos</b>			
Doses unitarias. Liñas de prescripción procesadas	441.346	418.691	5,41
Liñas de dispensación Hospital A. Marcide	548.129	545.404	0,50
Liñas de dispensación Hospital Naval	47.798	45.283	5,55
Liñas de dispensación C. Sociosanitarios	66.720	62.393	6,94
Altas-baixas pyxis en Psiquiatría	42	163	-74,23
<b>Solicitudes novas</b>			
Medicamentos de uso especial	267	885	-69,83
Solicitudes AEMPS	227	253	-10,28
Autorizacións de gasto	17	276	-93,84
Informes subcomisión Oncohematoloxía	111	148	-25,00
<b>Finalización de tratamentos a alta hospitalaria</b>			
Nº de ordes médicas procesadas	1.658	1.501	10,46

	2019	2018	% var.
<b>Conciliación en URG e ingresados</b>			
Nº Pacientes conciliados en URG e ingresados	68	317	-78,55
<b>Total consultas</b>			
Primeiras	1.904	2.005	-5,04
Sucesivas	23.345	19.509	19,66
<b>Residencias sociosanitarias</b>			
Geriatros Laraxe. Liñas de prescripción procesadas	4.287	3.162	35,58
Tercera idade de Caranza. Liñas de prescripción procesadas	3.521	3.344	5,29
Nº dispensacións pacientes válidos	628	437	43,71
Residencia San Xosé. Liñas de prescripción procesadas	2.213	2.957	-25,16
Geriatros Ferrol (antes Abrente). Liñas de prescripción procesadas	3.921	4.320	-9,24
Geriatros Narón (antes Euxa). Liñas de prescripción procesadas	3.105	3.373	-7,95
Souto de Leixa. Liñas de prescripción procesadas	1.030	1.090	-5,50
Centro atención minusválidos físicos (CAMF). Liñas de prescripción procesadas	2.479	3.019	-17,89
Índice de cobertura de conciliación en CSS	8,65	9,27	-6,69
<b>Atención primaria. Existencias</b>			
Num. de liñas de dispensación	16.893	17.025	-0,78
<b>Ensaio clínicos</b>			
Nº de ensaios	45	43	4,65
Nº de consultas	297	376	-21,01
Nº entrada de mostrás	114	121	-5,79
Nº visitas de monitorización	80	68	17,65
<b>Revisión de caixas de primeiros auxilios</b>			
Nº de revisións	252	252	0,00
Nº de revisións Hospital Naval	194	185	4,86
Nº de revisións Centros Sociosanitarios	12	14	-14,29
<b>Información de medicamentos</b>			
Nº de consultas	30	41	-26,83
Nº de consultas Centros Sociosanitarios	71	85	-16,47
<b>Farmacotecnia</b>			
Nº de unidades formulación maxistral	33.351	33.831	-1,42
Nº de unidades reenvasadas	257.119	228.410	12,57
Nº de unidades reenvasadas Hospital Naval	518.080	455.652	13,70
Nº de unidades quimioterapia oncolóxica	14.360	13.680	4,97
Nº unidades de preparados estériles	11.701	11.428	2,39
Nº unidades de nutrición parenteral	3.162	3.476	-9,03
<b>Farmacocinética clínica</b>			
Nº de pacientes	695	671	3,58
Nº de informes	1.364	1.254	8,77

	2019	2018	% var.
<b>Farmacovixilancia</b>			
Nº RAM detección por SIAC	522	221	136,20
Nº RAM detección por notificación espontánea	46	52	-11,54
Nº comunicacións SINASP	8	15	-46,67
Nº RAM centros sociosanitarios	8	1	700,00
Alertas de seguridade comunicadas	28	45	-37,78
Desabastecementos comunicados	135	157	-14,01
Alertas de calidade xestionadas	8	5	60,00

<b>Atención farmacéutica</b>			
Nº de intervencións	2.811	3.413	-17,64

<b>XESTIÓN FARMACOECONÓMICA</b>			
	2019	2018	% var.
Gasto pacientes hospitalizados	2.107.101,00 €	2.075.319,00 €	1,53
Gasto pacientes non hospitalizados	30.714.486,00 €	28.856.002,00 €	6,44

<b>DISTRIBUCIÓN DO CUSTO POR GRUPO TERAPÉUTICO OU MEDICAMENTO</b>				
Grupo terapéutico ou medicamento	Código	% custo 2019	% custo 2018	
Axentes antineoplásicos	L01	28,84%	27,70%	
Axentes inmunosupresores	L04	25,16%	25,45%	
Antivirais de uso sistémico	J05	7,94%	10,32%	
Psicolépticos	N05	3,29%	3,39%	
Antihemorráxicos	B02	3,26%	2,56%	
Inmunoestimulantes	L03	2,51%	2,82%	
Sustitutos do sangue e solucións para perfusión	B05	2,29%	2,40%	
Soros inmunes e inmunoglobulinas	J06	2,20%	2,35%	
Antiparkinsonianos	N04	1,27%	1,61%	
Antibacterianos para uso sistémico	J01	1,18%	1,32%	
Fármacos para o tratamento de enfermidade óseas	M05	1,11%	0,13%	
Medios de contraste	V08	0,54%	0,53%	
Axentes antitrombóticos	B01	0,45%	0,67%	
Analxésicos	N02	0,38%	0,39%	
Antihipertensivos	C02	0,29%	0,26%	
Resto de medicamentos		19,29%	18,10%	
		100,00%	100,00%	
<b>TOTAL CONSUMO</b>		<b>32.901.993,00 €</b>	<b>30.955.359,00 €</b>	

## GUÍA FARMACOTERAPÉUTICA

	2019	2018	% var.
<b>Hospital</b>			
Nº de principios activos	790	766	3,13
Nº de especialidades farmacéuticas	1.470	1.427	3,01
Nº de fórmulas maxistrais	61	61	0,00
Nº de principios activos incluídos	27	25	8,00
Nº de principios activos excluídos	8	2	300,00
<b>Consultas formuladas ao Centro de Información do Medicamento</b>			
Nº de consultas	30	41	-26,83

## ATENCIÓN FARMACÉUTICA

### INTERVENCIÓNS FARMACÉUTICAS AREA SANITARIA

	2019	2018	% var.
<b>En consulta de Farmacia</b>			
Grao de repercusión da intervención na farmacoterapia do paciente	2,92%	1,89%	54,50
<b>En consulta externa de Farmacia</b>			
Grao de repercusión da intervención na farmacoterapia do paciente	1,31%	1,42%	-7,75
<b>En consulta externa de nutrición enteral</b>			
Grao de repercusión da intervención na farmacoterapia do paciente	0,47%	0,73%	-35,62
<b>En consulta externa de nutrición parenteral</b>			
Grao de repercusión da intervención na farmacoterapia do paciente	5,54%	4,18%	32,54
<b>Hospital de día no oncohematoloxía</b>			
Grao de repercusión da intervención na farmacoterapia do paciente	0,91%	0,96%	-5,21
<b>Hospital de día oncohematoloxía</b>			
Grao de repercusión da intervención na farmacoterapia do paciente	3,34%	3,73%	-10,46
<b>Ingresados</b>			
Grao de repercusión da intervención na farmacoterapia do paciente	2,39%	2,47%	-3,24
<b>Pacientes urxencias</b>			
Grao de repercusión da intervención na farmacoterapia do paciente	1,34%	1,68%	-20,24
<b>Tratamento á alta hospitalaria</b>			
Grao de repercusión da intervención na farmacoterapia do paciente	13,10%	17,57%	-25,44

**INTERVENCIÓNS FARMACÉUTICAS NOS CENTROS SOCIO SANITARIOS**

	2019	2018	% var.
<b>Geriatros Ferrol (antes Abrente)</b>			
Grao de repercusión da intervención na farmacoterapia do paciente	7,91%	9,92%	-20,26
<b>Residencia Caranza</b>			
Grao de repercusión da intervención na farmacoterapia do paciente	4,35%	8,01%	-45,69
<b>Geriatros Narón (antes Euxa)</b>			
Grao de repercusión da intervención na farmacoterapia do paciente	10,66%	10,57%	0,85
<b>Residencia Laraxe</b>			
Grao de repercusión da intervención na farmacoterapia do paciente	11,89%	9,48%	25,42
<b>Residencia San Xosé</b>			
Grao de repercusión da intervención na farmacoterapia do paciente	6,15%	6,04%	1,82
<b>Residencia Souto de Leixa</b>			
Grao de repercusión da intervención na farmacoterapia do paciente	3,32%	0,00%	0,00
<b>Residencia Centro de Atención minusválidos físicos (CAMF) (desde maio de 2012)</b>			
Grao de repercusión da intervención na farmacoterapia do paciente	7,19%	7,21%	-0,28

**INDICADORES DE CALIDADE**

	2019	2018	% var.
<b>Pacientes conciliados en CSS con 1 erro de conciliación</b>	<b>73,19%</b>	<b>67,32%</b>	<b>8,72</b>
Erros na preparación de carros	0,41%	0,58%	-29,31
Especialidades sen existencias	0,03%	0,03%	0,00
Índice de medicamentos non recuperados	0,34%	0,24%	41,67
Revisión de caixas de primeiros auxilios	38	33	15,15
Núm. líneas non servidas/nº total líneas pedido Hospital Naval	0,18%	0,14%	28,57
Índice de reclamacións elaboración	0,08%	0,18%	-55,56
Índice de actividade investigadora	1,69%	1,93%	-12,44
Tempo medio de preparación de citostáticos	68,80%	64,63%	6,45
<b>Pacientes ingresados con prescripción electrónica</b>	<b>95,70%</b>	<b>95,91%</b>	<b>-0,22</b>
Medía de créditos / ano por farmacéutico	16,60%	23,35%	-28,91
Nutrición parenteral central < 5 días	16,09%	19,85%	-18,94
Nutrición parenteral periférica > 10 días	11,54%	12,38%	-6,79
<b>Automatización: proceso/dispositivo novo ao ano</b>	<b>2</b>	<b>0</b>	<b>0,00</b>

**RECURSOS HUMANOS**

	2019	2018	% var.
<b>Persoal facultativo</b>			
Xefe de servizo	1	1	0,00
Xefe de sección	0	0	0,00
FEA	13	12	8,33
F I R	4	4	0,00



## ÁREA DE LABORATORIOS

### ANATOMÍA PATOLÓGICA

#### ACTIVIDADE ASISTENCIAL

	2019	2018	% var.
Citología	15.833	15.367	3,03
Biopsias	23.410	20.718	12,99
Necropsias	27	23	17,39
Necropsias neonatais	0	0	0,00

#### RECURSOS HUMANOS

	2019	2018	% var.
<b>Persoal facultativo</b>			
Xefe de servizo	0	1	-100,00
Xefe de sección	0	0	0,00
FEA	6	6	0,00

### BIOQUÍMICA

#### ACTIVIDADE ASISTENCIAL

	2019	2018	% var.
<b>Ordinaria</b>			
Nº de pacientes	234.831	224.556	4,58
Nº de determinacións	3.488.477	3.318.727	5,11
Nº de determ. / paciente	14,86	14,78	0,52
<b>Urxente</b>			
Nº de pacientes	58.292	58.683	-0,67
Nº de determinacións	522.025	524.019	-0,38
Nº de determ. / paciente	8,96	8,93	0,29

**RECURSOS HUMANOS**

	2019	2018	% var.
<b>Persoal facultativo</b>			
Xefe de servizo	1	1	0,00
Xefe de sección	0	0	0,00
FEA	8	8	0,00
Médicos de cota	0	0	0,00
MIR	1	1	0,00
<b>Laboratorio de Urxencias</b>			
TEL	14	14	0,00

**LABORATORIO DE HEMATOLOXÍA****ACTIVIDADE ASISTENCIAL**

	2019	2018	% var.
<b>Ordinaria</b>			
Total peticións	175.713	170.135	53,49
Total determinacións	261.137	251.314	#iREF!
Nº determinacións / extracción	1,49	1,48	0,61
<b>Urxente</b>			
Total peticións	48.609	48.389	0,45
Total determinacións	147.426	147.478	-0,04
Nº determinacións / extracción	3,03	3,05	-0,49
<b>Banco de sangue</b>			
Paneis	68	84	-19,05
Autotransfusións	0	0	0,00
Sangrías	191	198	-3,54
<b>Técnicas especiais</b>			
Frotis	2.260	2.047	10,41
Tinción de ferro	17	27	-37,04
Fal	71	67	5,97
TKL	5	2	150,00
Retis	0	0	0,00
Punción medula ósea	92	91	1,10
<b>Anticoagulación</b>			
Anticoagulación oral	83.601	87.307	-4,24
TPTA	1.063	1.236	-14,00
INR	6.808	7.637	-10,86
<b>Unidades transfundidas</b>			
Unidades	5.609	5.298	5,87

RECURSOS HUMANOS			
	2019	2018	% var.
<b>Persoal facultativo (*)</b>			
Xefe de servizo	0	0	0,00
FEA	6	0	0,00

(\*) Compartido con Hematoloxía Clínica

## MICROBIOLOXÍA

ACTIVIDADE ASISTENCIAL			
	2019	2018	% var.
<b>ACTIVIDADE GLOBAL</b>			
Total peticións	78.572	76.385	2,86
<b>Bacterioloxía xeral</b>			
Total peticións	61.333	59.316	3,40
Peticións pac. ingresados	31.403	29.996	4,69
<b>Seroloxía + Bioloxía molecular</b>			
Total peticións	17.239	17.069	1,00
Peticións pac. ingresados	9.877	9.507	3,89

RECURSOS HUMANOS			
	2019	2018	% var.
<b>Persoal facultativo</b>			
Xefe de Servizo	1	1	0,00
FEA	5	4	25,00



## ÁREA DE RADIODIAGNÓSTICO

### RADIOLOXÍA

ACTIVIDADE		2019	2018	% var.
Radioloxía	Programadas	45.169	41.640	8,48
	Urxentes	60.901	64.210	-5,15
	Totais	106.070	105.850	0,21
Radioloxía de mama	Programadas	2.731	2.520	8,37
	Urxentes	974	841	15,81
	Totais	3.705	3.361	10,24
Ecografías	Programadas	14.080	13.715	2,66
	Urxentes	5.010	5.341	-6,20
	Totais	19.090	19.056	0,18
RMN	Programadas	5.815	5.329	9,12
	Urxentes	157	171	-8,19
	Totais	5.972	5.500	8,58
TAC	Programadas	14.151	13.912	1,72
	Urxentes	8.017	8.133	-1,43
	Totais	22.168	22.045	0,56
Intervencionismo	Programadas	751	903	-16,83
	Urxentes	532	506	5,14
	Totais	1.283	1.409	-8,94
Outras	Programadas	902	763	18,22
	Urxentes	1.758	1.661	5,84
	Totais	2.660	2.424	9,74
Total actividade	Programadas	83.599	78.782	6,11
	Urxentes	77.349	80.863	-4,35
	Totais	160.948	159.645	0,82

### RECURSOS HUMANOS

	2019	2018	% var.
<b>Persoal facultativo</b>			
Xefe de servizo	1	1	0,00
Xefe de sección	0	0	0,00
FEA	17	16	6,25
MIR	4	3	33,33

20

## ÁREA DE SERVICIOS XERAIS

### HOSTALARÍA

	2019	2018	% var.
Custo víveres	731.663,01 €	731.039,43 €	0,09
Custo víveres / estadia	6,13 €	6,09 €	0,66
Custo persoal cocina	2.341.760,64 €	2.178.666,09 €	7,49
Custo persoal / estadia	19,61	18,14	8,10
Custo estadia	25,74	24,22	6,28
Custo produtos infantís	3.959,40	5.875,68	-32,61
Custo menaxe	0,00	0,00	0,00
Custo produtos limpeza	0,00	0,00	0,00
Bandexas servidas (*)	475.563,00	803.781,00	-40,83
Custo víveres bandexa (*)	1,54	0,91	69,23

(\*) A bandexa da comida inclúe o almorzo e os extraordinarios da mañá

A da cea, os da merenda, extraordinarios tarde e noite

### LAVANDARÍA

	2019	2018	% var.
Kg roupa lavada	1.128.836,00	1.231.078,00	-8,31
Custo produtos lavandaría	33.578,40	39.381,08	-14,73
Custo persoal lavandaría	1.191.528,90	1.144.793,58	4,08
Custo produtos / Kg roupa lavada	0,03	0,03 €	-7,01
Custo kg roupa lavada	1,06	0,93 €	13,51
Kg roupa lavada / cama	230,02	248,75	-7,53
Gasto lavandaría / cama	249,63	239,28	4,33
Gasto lencería	167.809,51	126.080,49	33,10
Kg roupa lavados ao exterior	55.999,00	57.455,00	-2,53
Gastos reparación	0,00	435,36	-100,00

## ÁREA INFORMÁTICA

### RECURSOS HUMANOS

Xefe de Servizo - Técnico Xestión de Sistemas e T.I.	1
Xefe de Sección - Técnico Especialista de Sistemas e T.I.	1
Xefe de Grupo - Técnico Especialista de Sistemas e T.I.	2
Técnico Xestión de Sistemas e T.I.	6
Técnico especialista de Sistemas e T.I.	2

### ACTIVIDADE

#### Área de Soporte Informática

Incidencias rexistradas:	22.648
As chamadas atendidas polo grupo de Soporte Informática durante o ano 2019 foron:	22.351

#### Área Clínica

##### Novas implantacións:

##### DIXITALIZACIÓN - Conexión equipos de Imaxen ó PACS/WORKLIST

- Ecógrafo TOSHIBA APLIO XG - Radioloxía (Fontenla Maristany): maio
- Ecógrafo TOSHIBA APLIO MX - Radioloxía (Naval): febreiro
- Electrocardiógrafo NihonKohden 2350 - HDD Médico (Naval): febreiro
- Electrocardiógrafo NihonKohden 2350- Endocrinoloxía (Naval): marzo
- PENTACAM - Oftalmoloxía: febreiro
- Resonancia móbil Galaria - Radioloxía: novembro
- PET-TAC Coruña: setembro

##### GOTA (Taope) - Descentralización Modelo C

- Maniños: abril

LABORATORIO

1.- SIPOC-LINCOS: xaneiro

2.- Conexións

Sección Autoinmunidad:	a) BioFlash: xaneiro
	b) Quantalink: abril
	c) Trituros: setembro
Cadea SIEMENS: setembro	

PETICIÓN ELECTRÓNICA:

1. GPL APA

Primaria: xuño

2. GPL Laboratorio

Primaria - enfermaría: outubro

3. GPL Radioloxía

Hospitalaria:	Hospitalización: xuño
	Consultas Externas - Cardiología: novembro

4. XPE

Primaria:	C.S. Narón: novembro
	Resto de centros: decembro

Hospitalaria:	Teleconsultas a Farmacia: xaneiro
	Circuito SISC-DERC: xullo
	Cardiología (sucesivas): novembro
	Resto de servizos: decembro

QUENDAS - mostradores de trámites:

1. Marcide: xaneiro
2. Naval: xaneiro

SILICON

- |                            |                             |
|----------------------------|-----------------------------|
| 1. HDD:                    | 1. Diálise Crónicos: agosto |
|                            | 2. HDDM: setembro           |
| 2. Prescrición Ambulatoria | 1. Oncología: outubro       |
|                            | 2. Endocrinología: outubro  |

SIEDOC:

1. Conexión electros: agosto
2. Importación/exportación: marzo

Versia: decembro

Xepyr- Centro Concertado (H.G. Juan Cardona): setembro

HCPRO:

Implantación en tódolos centros de saúde nos meses xuño-outubro

Revisi3n:

N.º Revisi3n instaladas 2019

Última versi3n

1	ADHDD v.02.06.05
1	APWEB v.04.08.0006
3	BLOOD actualizaci3n BBDD
1	Blood v.08.00.4300
4	CIWEB v.03.11.0600
1	CMDVOZ v.2.5.2.90
1	DITOOl actualizaci3n BBDD
1	e-Delphyn v.8.0.39.0000
2	FIRMA_PLATFORM v.01.05.0001
5	HCEPRO 01.02.0102cfg000
3	IANUS SSCC v.04.52.0003cfg000
6	IANUS v.04.52.0003cfg000
2	IANUS XPE v.01.00.0500cfg000
1	IDPAC_WSS v.01.04.0100
2	INVOCAWS v.03.21.0000
1	IS Perinatal actualizaci3n
1	LEMBRA v.01.14.06
1	RaimViewer v.02.15.0000
1	REHAB v.04.08.0200cfg000
1	SIDI v.02.24.13
2	SIEDOC v.02.07.0200
1	SIFAR v.04.52.0003
1	SIFCOWEB
1	SIHGA v.03.19.00 + 01 + 02
1	SILICON v.10.05.0000
1	SIPOC_LINCOS v.1.0.4.0007
1	SMGTE v.01.03.0103
2	SOLES v.01.05.0001
4	TERES v.01.08.0006
6	TRATS v.02.38.0050
1	TRIAXE actualizaci3n r BBDD
1	TSNUX v.01.14.0009
8	XEPYR v.02.00.0007

### Área Xestión

#### Últimas revisións:

• ACP: V.03.67.0000	07/01/2019
• CADMO: V.02.14.0300	12/12/2019
• CONTA: V.07.25.0201	29/04/2019
• FACTURACIÓN: V.02.34.0102	02/12/2019
• FIDES: V.02.67.0002cfg000	09/07/2019
• FIRMA INBOX:V.01.07.0003	19/02/2019
• INVEN: V.01.06.0800	12/02/2019
• LICOT: V.02.34.0001	27/03/2019
• LOGAS: V.01.12.0003cfg001	12/12/2019
• LOGASCONTA: V.02.01.0001	05/09/2019
• LOGASPLUS/CONTA (CONTA SIHGA): V.07.25.0201	29-04-19 (integración)
• LOGASPLUS: V.02.00.0004	21/05/2019
• Persoal e Nóminas: V.02.75.0000	31/07/2019
• PREVEN: V.33.01.0000CFG000	17/07/2019
• QUERES: V.01.47.0000	10/12/2019
• RHTUR: Actualización BD Formación	03/12/2019
• SARMIN: Versión piloto sobre QQ67	31/07/2019
• SIAC RREE: V.02.17.0000	24/05/2019

### Área de Microinformática

#### Actividade

4.106 incidencias atendidas, das cales:

Atención e Mantemento Usuarios	15
Hardware	2.072
Infraestrutura e Comunicaci3ns	112
Ofimática	579
Instalaci3n e revisi3n de aplicaci3ns	278
Instalaci3n, configuraci3n e outros	10
Desarrollo Software - Mantemento Intranet	1.040

#### Implantaci3n de ACUDE - BOT3N SOS

Instálase en t3dolos ordenadores do Complexo Hospitalario o programa informático ACUDE, plataforma tecnolóxica que permite aos profesionais sanitarios xerar alertas ante situaci3ns de risco de violencia laboral externa dende o seu PC ou dispositivo de mobilidade, con independencia da súa localizaci3n física e tipo de actividade asistencial.

#### Renovaci3n do parque de impresoras

Renovouse a totalidade do parque de impresoras a través do concurso centralizado de impresi3n AI-SER1-18-031. En total instal3ronse 529 impresoras.

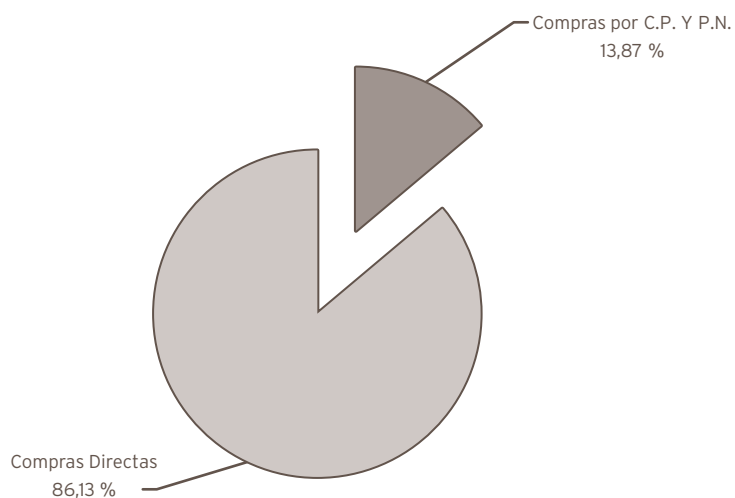
Instalaci3ns:

- Migraci3n parcial servidores Windows Server 2003 R2 a Windows Server 2008/2012 R2.
- Migraci3n parcial bbdd Microsoft SQL Server 2008 a Microsoft SQL Server 2016.
- Virtualizaci3n sistema de backup ethernet Storage Node Networker.
- 3ltima fase de la migraci3n completada de sistema de backup corporativo DataProtector a Networker.
- Migraci3n parcial de backend de Oracle 10g a Oracle 11g en cluster RAC.
- Migraci3n sistema de impresi3n centralizada RICOH GIMNX.
- Instalaci3n librería cintas LTO6 Store Ever MSL6480.
- Instalaci3n librería de discos Dell Data Domain DD6300.
- Evoluci3n versi3n firmware switches de core.
- Migraci3n VDA XenApp Office 2003 a Office 2013 (actualizaci3n FACTU ver. 2.34).
- Actualizaci3n plataforma VMWare ESXi 6.5.
- Actualizaci3n servidor centralita Cisco Integrated Management Controller 3.0 (4).
- Publicaci3n aplicaci3n Anatomía Patol3xica APWEB ver. 4.08.
- Publicaci3n aplicaci3n Hospital de Día ADHDD ver. 2.06.05
- Normalizaci3n firmware switches de planta a v.4800.
- Creaci3n de diversas instalaci3ns Oracle 11g FOR.
- Publicaci3n aplicaci3n Farmacia SILICON ver. 10.5.
- Publicaci3n REHABILITACI3N ver 4.08.
- Creaci3n de novo sistema de grupos de salto de telefonía móvil corporativa.
- Actualizaci3n sistema SCADA Johnsons Metasys.
- Securizaci3n e restricci3n de accesos a diversas bases de datos corporativas.
- Publicaci3n sistema de quendas SMGTE ver. 1.03.
- Migraci3n a firewall Fortinet de diversas VLAN, melloras na securizaci3n horizontal das redes corporativas.
- Implementaci3n e mellora de sistema SCAP en centralita.
- Migraci3n software centralita Cisco Unified Enterprise Attendant Console 12.0.4
- Actualizaci3n firmware controladora wifi e plataforma Cisco Prime Infraestructure 3.2.
- Ampliaci3n stacks de diversos switches no Hospital Naval.
- Mellora de cobertura móvil en diversas zonas do Hospital Naval e H. A. Marcide.
- Preinstalaci3n de equipos telefonía móvil 4G multioperador.
- Mellora da rede de comunicaci3ns a fibra óptica para diversos centros de saúde.
- Migraci3n do cliente VPN de WSAM a Pulse Secure para centros concertados e acceso remoto dos profesionais da Área Sanitaria de Ferrol.
- Implantaci3n Proxecto ACUDE para avisos.
- Actualizaci3n software routers WAN.
- Actualizaci3n flare cabina de discos VNX5800 ver. 05.33.
- Actualizaci3n plataforma VMware Airwatch 1811.
- Ampliaci3n granxa VMware con 1 servidor ESXi para aumentala capacidade de virtualizaci3n.
- Actualizaci3n a Redmine 4.0
- Instalaci3n da aplicaci3n de Versia en Nefroloxía-Hemodiálise.
- Migraci3n de Dako-Omnis de Anatomía Patol3xica a nova versi3n.

## SUBMINISTRACIÓNS

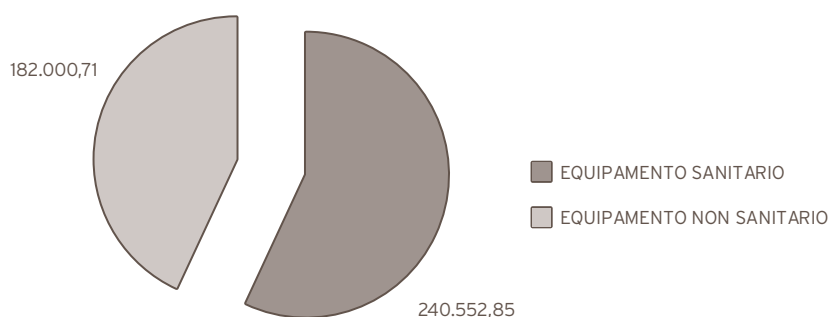
PEDIDOS-COMPRAS-CONSUMOS AÑO 2019				
EPIGRAFE	DESCRICIÓN	COMPRAS 2019	COMPRAS 2019	% var.
22000	Material de oficina non inventariable	205.091,84	201.535,20	1,76
22002	Material informático non amortizable	37.645,01	65.257,52	-42,31
22113	Inst. e pequeno utillaxe sanitario	469.699,07	523.302,41	-10,24
22114	Inst. e pequeno utillaxe non sanitario	46.425,88	44.871,42	3,46
22115	Implantes	4.041.780,87	3.619.324,36	11,67
22116	Outro material sanitario	7.905.096,86	7.363.077,97	7,36
22117	Mat. non sanitario para consumo e reposición	10.900,53	10.780,24	1,12
22119	Mat. de laboratorio	4.739.176,69	4.801.125,25	-1,29
22120	Mat. de radioloxía	39.867,96	30.610,21	30,24
22199	Outros suministros	160.839,73	148.689,13	8,17
<b>TOTAIS</b>		<b>17.656.524,44</b>	<b>16.808.573,71</b>	

COMPRAS POR TIPO DE ADQUISICIÓN AÑO 2019		
Compras por CP e PN	2.449.068,41	13,87 %
Compras directas	15.207.456,03	86,13 %
<b>Total compras</b>	<b>17.656.524,44</b>	<b>100,00 %</b>



## PLAN DE NECESIDADES AÑO 2019

Equipamento sanitario	240.552,85
Equipamento non sanitario	182.000,71
<b>Total Plan Necesidades</b>	<b>422.553,56</b>



## XESTIÓN ECONÓMICA

### ACTIVIDADE

	Exercicio 2019	Exercicio 2018
<b>Contabilidade orzamentaria:</b>		
- Facturas tramitadas	50.433	48.829
- Documentos contables emitidos:	<b>22.158</b>	<b>21.333</b>
· Orzamentarios	22.039	21.211
· Extraorzamentarios	119	122
<b>Contabilidade financeira:</b>		
- Nº de asentos contables	0	0
<b>Facturación a terceiros:</b>		
- Nº de facturas emitidas por asistencia sanitaria	3.955	3.517
- Importe facturado	3.947.841,39	1.949.464,56
- Importe cobramentos realizados por asistencia sanitaria	2.207.970,94	1.881.259,78
- Expedientes tramitados por vía de constrinximento	151	107

## CONTROL DE XESTIÓN

	2019	2018
Consultas dos servizos	510	470
Informes	1.200	950
Listaxes	1.050	900

## OUTRA ACTIVIDADE

Confección e revisión da Memoria anual e Polidíptico da Área Sanitaria de Ferrol  
 Seguemento periódico de obxectivos incluídos no Acordo de Xestión  
 Seguemento periódico de obxectivos propios do complexo hospitalario  
 Elaboración de "Estadística anual de establecementos sanitarios con réxime de internado" do Ministerio de Sanidad e Consumo  
 Control e seguemento da actividade e custo dos programas de autoconcertación  
 Elaboración de cadro de mandos mensual de Atención Especializada  
 Elaboración de cadro de mandos mensual de Atención Primaria, xeral e por centros  
 Rexistro e verificación da actividade cirúrxica  
 Elaboración de informes específicos para as distintas direccións e servizos do complexo hospitalario  
 Participación no "Programa de análise e desenvolvemento dos GDR" no Sistema Nacional de Salud  
 Confección de informes quincenais sobre listas de espera cirúrxica e de consultas  
 Seguemento de actividade diaria de urxencias  
 Análise de custos  
 Análise de gasto farmacéutico, Atención Primaria e Atención Especializada  
 Antibióticos, evolución mensual  
 Apoio cálculo diario control de bacterias multirresistentes

## PRESTACIÓNS E CONCERTOS

### ACTIVIDADE

#### PRESTACIÓN ORTOPROTÉSICA

	Periodo Medio de Tramitación de Expedientes		Importe	
	2019	2018	2019	2018
Días entre solicitude-informe proposta	15,78	27,13		
Días entre solicitude-resolución	16,89	29,25		
Prescricións totais	5.916	5.312		
Solicitudes de prescricións do ano con Resolución a 31 de decembro	3.379	2.695	585.502,54	597.805,55
Solicitudes de prescricións do ano pendentes a 31 de decembro	59	354	11.938,58	84.280,46
Prescricións do ano sen solicitude a 31 de decembro	2.478	2.263		

**DESPRAZAMENTOS**

	Periodo Medio de Tramitación de Expedientes		Importe	
	2019	2018	2019	2018
Días entre solicitude-informe proposta	15,15	17,70		
Días entre solicitude-resolución	17,11	19,36		
Solicitudes totais	1.128	975		
Solicitudes do ano con Resolución a 31 de decembro	1.090	938	189.536,27	170.954,53
Solicitudes do ano pendentes a 31 de decembro	38	37	3.182,18	0,00

**TERAPIA RESPIRATORIA**

	2019	2018
Doentes	2.915	2.628
Sesiões	1.051.747	935.499

---

Reintegro gasto farmacéutico

Xestión administrativa de asistencia sanitaria con medios alleos e actividade concertada.

Sistema préstamo de cadeira

## MEDICINA PREVENTIVA

	2019	2018	% var.
Primeras visitas	1.170	1.145	2,18
Revisiones	1.206	2.124	-43,22
<b>Total</b>	<b>2.376</b>	<b>3.269</b>	<b>-27,32</b>
Interconsultas	592	548	8,03

## CONTROL PROTOCOLO DE PACIENTES AISLADOS

	2019	2018	% var.
Toma muestras planta hospitalización	1.153	1.092	5,59
Gestión aislamientos en pacientes en LE de cirugía programada	89	83	7,23
Vigilancia de pacientes con aislamiento			
Hospitalizados	456	205	122,44
Ambulatorios	291	173	68,21
Atención de accidente biológico al personal no trabajador del Centro	2	16	-87,50

**VACUNACIONES**

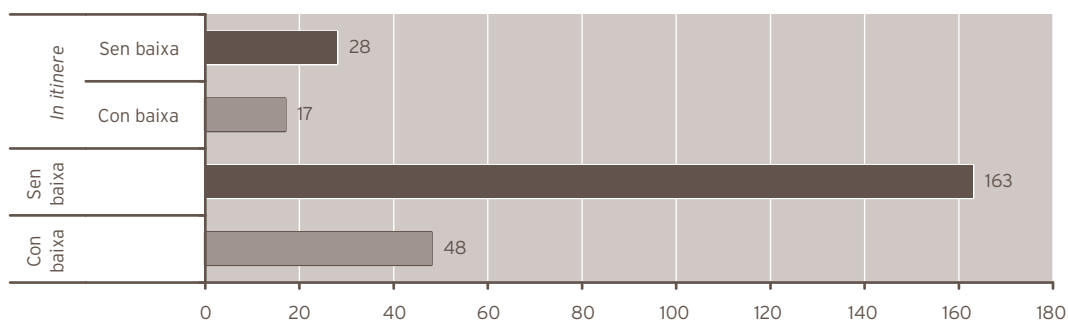
	2019	2018	% var.
Tétanos	52	74	-29,73
Hepatitis A	577	583	-1,03
Hepatitis A infantil	106	82	29,27
Hepatitis B	531	420	26,43
Hepatitis A+B	138	159	-13,21
Pneumo 23	272	208	30,77
Prevenar 13	295	226	30,53
Fiebre amarilla	155	158	-1,90
Fiebre tifoidea inyectable	135	122	10,66
Fiebre tifoidea oral	323	363	-11,02
Sarampión-Rubeola-Paroditis (Triple vírica)	114	109	4,59
Varicela	85	61	39,34
Bexsero	45	36	25,00
Meningococo ACWX	75	71	5,63
Hiberix	34	15	126,67
Encefalitis japonesa	43	12	258,33
Rabia	12	6	100,00
Otras	79	22	259,09
<b>Total Vacinas</b>	<b>3.071</b>	<b>2.727</b>	<b>12,61</b>

**VACINAS DE GRIPE**

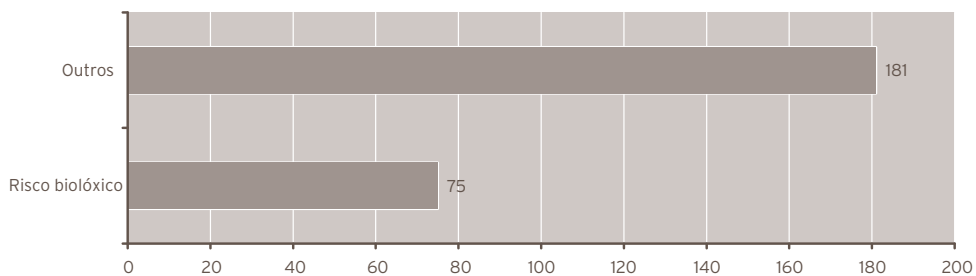
	2019	2018	% var.
Persoal	258	175	47,43
Pacientes	272	222	22,52
<b>Total</b>	<b>530</b>	<b>397</b>	<b>33,50</b>

### UNIDADE DE PREVENCIÓN DE RISCOS LABORAIS

ACCIDENTES LABORAIS			2019
Con baixa			48
Sen baixa			163
In itinere	Con baixa	17	45
	Sen baixa	28	
<b>Total accidentes laborais</b>			<b>256</b>



Accidentes laborais no lugar de traballo		2019
Risco biolóxico		75
Outros		181
<b>Total accidentes no lugar de traballo</b>		<b>256</b>



ACTIVIDADE AREA VIXILANCIA DA SAUDE		2019	2018	% var.
EXAMES DE SAÚDE	INICIAIS 1ª VISITA	61	152	-59,87
	INICIAIS SUCESIVAS	27	30	-10,00
	PERIÓDICOS 1ª VISITA	90	294	-69,39
	PERIÓDICOS SUCESIVAS	50	19	163,16
	TRAS AUSENCIA PROLONGADA 1ª VISITA	31	43	-27,91
	TRAS AUSENCIA PROLONGADA SUCESIVAS	17	3	466,67
	PROLONGACIÓN DA IDADE DE XUBILACIÓN 1ª VISITA	6	9	-33,33
	PROLONGACIÓN DA IDADE DE XUBILACIÓN SUCESIVAS	0	5	-100,00
ADAPTACIÓNS POR SAÚDE	1ª VISITA	50	39	28,21
	SUCESIVAS	79	123	-35,77
ADAPTACIÓNS POR EMBARAZO	1ª VISITA	48	39	23,08
	SUCESIVAS	59	76	-22,37
ADAPTACIÓNS POR LACTANCIA	1ª VISITA	5	6	-16,67
	SUCESIVAS	8	6	33,33
ESTUDO DE CONTACTOS	1ª VISITA	2	41	-95,12
	SUCESIVAS	0	14	-100,00
CONSULTAS ENFERMIDADE PROFESIONAL	1ª VISITA	2	8	-75,00
	SUCESIVAS	5	9	-44,44
ASISTENCIA E SEGUIMENTO ACCIDENTES DE RISCO BIOLÓXICO	1ª VISITA	76	76	0,00
	SUCESIVAS	87	76	14,47
VACINACIÓN (Nº de dosis adminstradas)	TD	17	1	1.600,00
	DTPa	24	1	2.300,00
	VHB	58	38	52,63
	VHA	22	9	144,44
	VHA+VHB	26	27	-3,70
	TV	25	15	66,67
	VARICELA	0	8	-100,00
	PNEUMOCÓCICA CONXUGADA	0	1	-100,00
	PNEUMOCÓCICA POLISACÁRIDA	0	0	0,00
	MENINGOCÓCICA	0	0	0,00
	GRIPE	152	109	39,45
	OUTRAS	0	0	0,00
PROBA TUBERCULINA	66	51	29,41	
OUTROS MOTIVOS CONSULTA	208	196	6,12	

## ADMISIÓN, ARQUIVO E DOCUMENTACIÓN CLÍNICA

	2019	2018	% var.
Apertura de historias clínicas	5.039	4.855	3,79
Préstamos de historias clínicas	33.471	35.463	-5,62
Movements internos de historias	2.822	2.833	-0,39
Altas codificadas	15.955	15.723	1,48
Explotación CMBD por petición servizos médicos	78	83	-6,02
Informes ao xulgado	431	457	-5,69

## ATENCIÓN AO PACIENTE

	2019	2018	% var.
Número total de reclamacións	11.002	9.099	20,91
Número total de reclamacións finalizadas	11.002	9.099	20,91
% reclamacións finalizadas	100,00	100,00	0,00
Media anual de días empregados na tramitación	9,23	8,87	4,06

## BIBLIOTECA

	2019	2018	% var.
SOD INTERNO - Peticións artigos a outros centros	3.398	3.724	-8,75
SOD EXTERNO - Peticións artigos ao noso centro	1.653	1.906	-13,27
Total artigos tramitados	5.051	5.630	-10,28
PIB - Libros prestados por outros centros a nós	25	13	92,31
PIB - Libros prestados por nós a outros centros	2	7	-71,43
Libros prestados aos nosos usuarios	184	96	91,67
Libros ingresados en catálogo no 2016	44	169	-73,96
Cursos de formación impartidos a usuarios	23	22	4,55
Número de alumnos asistentes aos cursos	339	307	10,42
Buscas bibliográficas	129	104	24,04
Revistas biblioteca virtual			
Revistas accesibles dende Mergullador	3.492	3.486	0,17
Revistas suscritas en Bibliosaúde	1.038	1.129	-8,06
Revistas Área Sanitaria de Ferrol			
Impresas	11	11	0,00
Paquetes electrónicos	9.500	6.300	50,79
Rexistros Producción científica engadidos en 2019 en Sophos	103	0	0,00

### Cursos de formación impartidos/organizados pola biblioteca 2019

CVN. R1. 23/01/2019

Busca de información en bases de datos para enfermaría. 6 de febrero de 2019.

Canva. 2 edicións, marzo e maio de 2019

Iniciación as Buscas Bibliográficas. 4 edicións de teleformación na plataforma de ACIS con 50 alumnos en cada edición (abril, xuño, outubro, novembro de 2019)

Zotero, xestor bibliográfico. 14/05/2019

Bibliosaúde e Mergullador. R1. Xuño

CVN da FECYT. 12/06/2019

Recursos de apoio á toma de decisión clínicas. R1. Setembro

Participación do Bibliotecario no proceso de busca sistemática da literatura. 11/10/2019. ACIS

Procuras bibliográficas. Aprender a elaborar estratexias de busca. Pubmed e principais bases de datos en español. Outubro 2019

Pubmed Iniciación. R1. Outubro

Repositorio Institucional RUNA. Novembro 2019

Zotero, xestor bibliográfico. R1. NOVembro

CVN e Orcid. R1. Decembro

Bibliopílula. Cómo elixir revistas onde publicar

Bibliopílula. Ferramentas para baixar artigos de forma legal e gratuita

Bibliopílula. Nocións xerais e básicas de busca

Bibliopílula. Normalización de firmas de autores e institucionais

Bibliopílula. Novas bases de datos bibliométricas de investigación gratuitas. Dimensions

Bibliopílula. Novas bases de datos bibliométricas de investigación gratuitas. Microsoft Academic, Lens e 1findr

Bibliopílula. Open Access e licencias CC. Repositorios

Bibliopílula. ORCID, identificador dixital de autor

Bibliopílula. Perfil de investigador en Google Scholar

UNIDADE DE DOCENCIA

DOCENCIA

Docencia posgraduado

Recursos humanos	2019	2018	% var.
Persoal facultativo	1	1	0,00
Persoal Administrativo	1	1	0,00

PRAZAS OFERTADAS NA ÁREA SANITARIA DE FERROL

MIR

Especialidade	Prazas ofertadas
Análises Clínicas	0
Cirurgía Ortopédica e Traumatoloxía	1
Cirurgía Xeral e do Aparello Dixestivo	1
Dermatoloxía	1
Farmacía Hospitalaria	1
Medicina Familiar e Comunitaria	8
Medicina Interna	1
Neuroloxía	1
Obstetricia e Xinecoloxía	1
Oftalmoloxía	1
Pediatría e Áreas Específicas	1
Psicoloxía Clínica	1
Psiquiatría	1
Radiodiagnóstico	1
Uroloxía	1
<b>Total prazas</b>	<b>23</b>

EIR

Especialidade	Prazas ofertadas
Saúde Mental	1
Familiar e Comunitaria	4
Matrona (Obstetricia - Xinecoloxía)	2
<b>Total prazas</b>	<b>7</b>

Número de residentes por especialidade na Área Sanitaria de Ferrol

MIR

Especialidade	Núm. residentes
Análises Clínicas	1
Aparello Dixestivo	2
Cirurgía Ortopédica e Traumatoloxía	5
Cirurgía Xeral e do Aparello Dixestivo	5
Dermatoloxía	3
Farmacia Hospitalaria	4
Medicina Familiar e Comunitaria	24
Medicina Interna	5
Neuroloxía	4
Obstetricia e Xinecoloxía	5
Oftalmoloxía	3
Pediatría e Áreas Específicas	4
Psicoloxía Clínica	3
Psiquiatría	4
Radiodiagnóstico	4
Uroloxía	5
<b>Total prazas</b>	<b>81</b>

EIR

Especialidade	Prazas ofertadas
Familiar e Comunitaria	8
Matrona (Obstetricia - Xinecoloxía)	4
<b>Total prazas</b>	<b>12</b>

**ACTIVIDADE DOCENCIA**

COMUNICACIÓNS, PONENCIAS E DOCENCIA ACTIVIDADE DOCENCIA PERSOAL UFC

**ACTIVIDADE DOCENCIA PERSOAL UFC**

MARIA LUISA FRAGA SAMPEDRO

COORDINAR PRÁCTICAS ALUMNO/AS PREGRAO

PROCEDE+H27+A+A3:139	CURSO	Nº ALUMNOS	PERÍODO 2019
FACULTADE ENFERMARÍA E PODOLOXÍA FERROL	ALUMNOS DE ENFERMARIA ESTANCIAS CLÍNICAS III-3ºCURSO	51	SEPTEMBRO A DECEMBRO
FACULTADE ENFERMARÍA E PODOLOXÍA FERROL	ALUMNOS DE ENFERMARIA ESTANCIAS CLÍNICAS IV, V, VI Y VII 4º Curso	34	SEPTEMBRO A DECEMBRO
	<b>TOTAL</b>	<b>85</b>	
<b>PRÁCTICAS DE ALUMNOS DE PODOLOXÍA</b>			
FACULTADE ENFERMARÍA E PODOLOXÍA FERROL	PRACTICUM II - 4º CURSO	96	SEPTEMBRO A DECEMBRO
FACULTADE ENFERMARÍA E PODOLOXÍA FERROL	PRACTICUM I - 4º CURSO	44	FEBREIRO A MAIO
	<b>TOTAL</b>	<b>140</b>	
<b>PRÁCTICAS DE ALUMNOS DE TERAPIA OCUPACIONAL</b>			
UNIVERSIDADE DE A CORUÑA	PRACTICUM III	5	ABRIL A XUÑO
UNIVERSIDADE DE A CORUÑA	PRACTICUM IV	13	XANEIRO A MARZO
UNIVERSIDADE DE A CORUÑA	EPVII		OCTUBRE A DICIEMBRE
	<b>TOTAL</b>	<b>18</b>	
	<b>TOTAL ALUMNOS:</b>	<b>243</b>	

## COORDINAR FORMACIÓN EN ÁREAS ESPECIAIS

16 profesionais nas áreas solicitadas

DOCENCIA IMPARTIDA	CENTRO	DATAS	HORAS IMPARTIDAS	CRÉDITOS
Profesora Asociada á Facultade de Enfermaría e Podoloxía de Ferrol no departamento de Ciencias da Saúde, impartindo docencia nas materias Comunitaria I	Facultade de Enfermaría e Podoloxía de Ferrol	Dende febreiro 2019 ata setembro 2019	24 horas	16 créditos
Profesora Asociada á Facultade de Enfermaría e Podoloxía de Ferrol no departamento de Ciencias da Saúde, impartindo docencia nas materias Comunitaria II	Facultade de Enfermaría e Podoloxía de Ferrol	Dende febreiro 2019 ata setembro 2019	84 horas	6 créditos
Profesora Asociada á Facultade de Enfermaría e Podoloxía de Ferrol no departamento de Ciencias da Saúde, impartindo docencia nas materias e Estancias IV	Facultade de Enfermaría e Podoloxía de Ferrol	Dende febreiro 2019 ata setembro 2019	90 horas	12 créditos

## ASISTENCIA A CONGRESOS E XORNADAS

EVENTO	LUGAR, DATAS	HORAS	CRÉDITOS
XI CONGRESO NACIONAL DE LA FEDERACIÓN DE ASOCIACIONES DE ENFERMERÍA COMUNITARIA Y ATENCIÓN PRIMARIA (FAECAP), I CONGRESO DE LA SOCIEDAD CIENTÍFICA DE ENFERMERÍA FAMILIAR Y COMUNITARIA DE EUSKADI (EFEKEZE) Y VIII ENCUENTRO DE EIR Y DE TUTORES	Vitoria-Gazteiz, los días 4,5 y 6 de abril de 2019		
21 CONGRESO NACIONAL DE HOSPITALES E XESTIÓN SANITARIA	Santiago de Compostela durante los días 8,9 y 10 de mayo de 2019		
VIII XORNADA DE HUMANIZACION NA ASISTENCIA O NACEMENTO E A LACTACION	Ferrol, 06 de xuño de 2019	5	0,4
II XORNADA DE SAÚDE SOCIOCOMUNITARIA	Santiago de Compostela 16 de outubro de 2019		Área Sanitaria de Ferrol
I JORNADA NURSING NOW GALICIA GRUPO REGIONAL ENFERMERÍA AHORA GALICIA	Santiago de Compostela el día 9 de diciembre de 2019		

**ACTIVIDADE FORMACIÓN CONTINUADA RECIBIDA**

TÍTULO CURSO	DATAS	HORAS	CRÉDITOS	ENTIDADE ORGANIZADORA
PRESENTACIÓN ORAL E POSTER DE COMUNICACIÓNS CIENTÍFICAS	O día 11 de marzo de 2019	2,5		Área Sanitaria de Ferrol
CREACIÓN DE DESEÑOS COA FERRAMENTA ONLINE CANVA	O día 12 de marzo de 2019	2,5		Área Sanitaria de Ferrol
TRABALLO COLABORATIVO INTEGRACION E EMPODERAMENTO, EIXES DO COIDADADO	Os días 4,5 e 6 de abril de 2019		0,9	Organizado por EFEKEZE-Asociación de enfermería familiar y Comunitaria de Euskadi
FERRAMENTAS ACTIVAS DE EVALUACIÓN DA COMPETENCIA DAS EIRs de FAMILIA	Os días 4,5 e 6 de abril de 2019		0,3	Organizado por EFEKEZE-Asociación de enfermería familiar y Comunitaria de Euskadi
CURSO DE SIMULACIÓN EN CIENCIAS DA SAUDE. CURSO DE FORMACIÓN PARA A DOCENCIA EN CIENCIAS DA SAUDE	Os días 4, 5 e 6 de setembro de 2019	12		Centro Universitario de Formación e Innovación Educativa (CUFIE)
TERAPIA ANTICOAGULANTE ORAL-CONTROL TAO-ED2	O día 03 de outubro de 2019	2		Área Sanitaria de Ferrol

COORDINAR PRÁCTICAS ALUMNO/AS PREGRAO

## PRÁCTICAS DE ALUMNOS DE CICLOS FORMATIVOS FP E OUTRAS ENTIDADES

PROCEDENCIA	CURSO	Nº ALUMNOS	PERÍODO 2019
IES LEIXA (FERROL)	2º TÉCNICO HIXIENE BUCODENTAL	2	MARZO A XUÑO
IES LEIXA (FERROL)	2º TÉCNICO LABORATORIO CLINICO E BIOMEDICO	10	MARZO A DECEMBRO
CIFP ANXEL CASAL (A CORUÑA)	2º TÉCNICO EN ANATOMIA PATOLÓXICA E CITODIAGNOSTICO	1	MARZO A XUÑO
CPR ALOYA (VIGO)	2º TÉCNICO EN ANATOMIA PATOLÓXICA E CITODIAGNOSTICO	1	ABRIL A XUÑO
CIFP RODOLFO UCHA (FERROL)	2º ASISTENCIA A DIRECCIÓN	1	ABRIL A XUÑO
CIFP RODOLFO UCHA (FERROL)	2º ADMINISTRACIÓN DE SISTEMAS INFORMATICOS EN REDE	2	ABRIL A XUÑO E DE OUTUBRO A DECEMBRO
CIFP RODOLFO UCHA (FERROL)	2º SISTEMAS MICROINFORMATICOS E REDES	2	ABRIL A XUÑO E DE OUTUBRO A DECEMBRO
IES FRAGAS DO EUME (PONTEDEUME)	2º DIRECCIÓN DE COCIÑA	2	ABRIL A XUÑO
<b>TOTAL ALUMNOS</b>		<b>39</b>	

COORDINAR FORMACIÓN EN ÁREAS ESPECIAIS

16 profesionais nas áreas solicitadas

TITORA DE ALUMNAS-OS DE PREGRAO:	Nº ALUMNOS
CICLO MEDIO DE COIDADOS AUXILIARES DE ENFERMARIA	16
CICLO MEDIO DE FARMACIA E PARAFARMACIA	2

**ASISTENCIA A CONGRESOS E XORNADAS**

EVENTO	LUGAR, DATAS	HORAS	CRÉDITOS
IV EDICIÓN DA XORNADA DE TÉCNICOS EN COIDADOS AUXILIARES DE ENFERMARÍA E TÉCNICOS EN EMERXENCIAS SANITARIAS	O Pazo da Cultura de Narón o 7 de maio de 2019		0,5
VIII XORNADA DE HUMANIZACIÓN NA ASISTENCIA O NACEMENTO E A LACTACIÓN	Ferrol, Salón de Actos Hospital Arquitecto Marcide, 6 de xuño de 2019	5	0,4
XORNADA SOBRE O DANO CEREBRAL ADQUIRIDO INFORMACIÓN E TOMA DE DECISIÓNS UNHA MIRADA DESDE A ÉTICA	Facultade de Filosofía da USC (Santiago de Compostela) o 29 de setembro de 2019	4	
XXXVII CONGRESO DE LA SOCIEDAD ESPAÑOLA DE CALIDAD ASISTENCIAL y V JORNADAS DE LA ASOCIACIÓN VASCA PARA LA CALIDAD ASISTENCIAL	Kursaal de San Sebastián, los días 23, 24 y 25 de octubre de 2019		1,8
IX CONGRESO DE CALIDAD E SEGURIDADE DE SOGALCA DESCUBRINDO EXPERIENCIAS, APRENDIENDO DAS BOAS PRÁCTICAS"	Ferrol, Salón de Actos Hospital Arquitecto Marcide Xoves 14 de novembro 2019		

**ACTIVIDADE FORMACIÓN CONTINUADA RECIBIDA**

TÍTULO CURSO	DATAS	HORAS	CRÉDITOS	ENTIDADE ORGANIZADORA
LIDERADO E XESTIÓN DE EQUIPOS	Do día 1 ao 31 de marzo de 2019	12		Organizado por ACIS e impartido na modalidade de teleformación
SISTEMA DE NOTIFICACION Y APRENDIZAJE PARA LA SEGURIDAD DEL PACIENTE. EDICION HOSPITAL 2019	Do día 01/04/2019 ao 31/05/2019	4		Por Centros Sergas Dirección de Asistencia Sanitaria na modalidade de teleformación
BASICO DE REXISTROS DE COIDADOS PARA TÉCNICOS EN COIDADOS AUXILIARES DE ENFERMARIA (programa gacela)	O día 25 de xuño de 2019	2	0,3	Xerencia de Xestión Integrada de Ferrol
TALLER 8: DESPIERTA TU ALEGRÍA	O día 23 de octubre de 2019	4	0,6	Sociedad Española de Calidad Asistencial, Kursaal de San Sebastián, los días 23, 24 y 25 de octubre de 2019
INTRODUCCIÓN A BIOETICA PARA PROFESIONAIS SANITARIOS	Os días 19, 21, 26, 28 de novembro 2019	20		Área Sanitaria de Ferrol

**OUTRAS ACTIVIDADES**

Vogal do Comité organizador IX CONGRESO DE CALIDAD Y SEGURIDAD DE SOGALCA Jueves 14 de noviembre 2019 Salón de Actos. Hospital Arquitecto Marcide "DESCUBRIENDO EXPERIENCIAS, APRENDIENDO DE LAS BUENAS PRÁCTICAS".

Moderadora mesa de comunicacións IX CONGRESO DE CALIDADE E SEGURIDADE DE SOGALCA Xoves 14 de novembro de 2019 Salón de Actos. Hospital Arquitecto Marcide "DESCUBRINDO EXPERIENCIAS, APRENDENDO DAS BOAS PRÁCTICAS"

## ACTIVIDADE DOCENTE DO PERSOAL DE ENFERMARÍA ANO 2019

NOME E APELIDOS	CENTRO	DOCENCIA IMPARTIDA
MARIA NOELIA SALGUEIRO LOPEZ	COMPLEXO HOSPITALARIO UNIVERSITARIO FERROL	CURSO AVANZADO DE SILICON
MARIA NOELIA SALGUEIRO LOPEZ	COMPLEXO HOSPITALARIO UNIVERSITARIO FERROL	CURSO AVANZADO DE SILICON
ROSA MARIA SIXTO RIVERA	COMPLEXO HOSPITALARIO UNIVERSITARIO FERROL	CURSO DE SILICON AVANZADO
ANA FORMOSO PIÑIERO	COMPLEXO HOSPITALARIO UNIVERSITARIO FERROL	CURSO DE SILICON AVANZADO
CRISTINA GARCIA PAZOS	COMPLEXO HOSPITALARIO UNIVERSITARIO FERROL	ABORDAXE PACIENTE CON AXITACIÓN PSICOMOTRIZ NO MEDIO RESIDENCIAL
CRISTINA GARCIA PAZOS	AXENCIA DE COÑECEMENTO EN SAÚDE-ACIS	ABORDAXE INTEGRAL DO PACIENTE AXITADO: TÉCNICAS DE DESESCALADA NO TRASTORNO MENTAL
CRISTINA GARCIA PAZOS	AXENCIA DE COÑECEMENTO EN SAÚDE-ACIS	ABORDAXE INTEGRAL DO PACIENTE AXITADO: TÉCNICAS DE DESESCALADA NO TRASTORNO MENTAL
CRISTINA GARCIA PAZOS	COMPLEXO HOSPITALARIO UNIVERSITARIO FERROL	SESIÓNS CLÍNICAS XERAIS DA ÁREA SANITARIA DE FERROL
CRISTINA GARCIA PAZOS	UNIVERSIDADE	MESA REDONDA SOBRE ALTERNATIVAS PROFESIONALES EN ENFERMARÍA
CRISTINA GARCIA PAZOS	ACREDITADO POLA COMISION DE FORMACIÓN CONTINUADA DO SNS	TALLER ESPECIAL. ABORDANDO CASOS CLÍNICOS COMPLEJOS EN DOMICILIO
CONSUELO CARBALLAL BALSA	COLEGIO OFICIAL DE ENFERMERIA DE GRANADA	INTERVENCIONS CON GRUPOS DENDE OS COIDADOS ENFERMEIROS DA SAUDE MENTAL
CONSUELO CARBALLAL BALSA	INSTITUTO CIENCIAS DE LA SALUD DE CASTILLA - LA MANCHA	INTERVENCIONS CON GRUPOS DENDE OS COIDADOS ENFERMEIROS DA SALUD MENTAL
CONSUELO CARBALLAL BALSA	INSTITUTO PSIQUIÁTRICO JOSE GERMAIN	INTERVENCIONS CON GRUPOS DENDE OS COIDADOS ENFERMEIROS DA SALUD MENTAL
CONSUELO CARBALLAL BALSA	ESCOLA UNIVERSITARIA DE ENFERMARÍA DA CORUÑA	ENFERMARÍA DE SALUD MENTAL
JORGE COUTO CATOIRA	COMPLEXO HOSPITALARIO UNIVERSITARIO DE FERROL	TALLER DE ESPIROMETRIAS E MANEXO DE INHALADORES
LOURDES AZNAR ESPOSITO	COMPLEXO HOSPITALARIO UNIVERSITARIO FERROL	SENSORES LIBREVIEW (webinar)
LOURDES AZNAR ESPOSITO	COMPLEXO HOSPITALARIO UNIVERSITARIO FERROL	SENSORES LIBREVIEW (webinar)
LOURDES AZNAR ESPOSITO	COMPLEXO HOSPITALARIO UNIVERSITARIO FERROL	SENSORES LIBREVIEW (webinar)

DATAS	HORAS IMPARTIDAS	CRÉDITOS	ENTIDADE ORGANIZADORA
21 Y 22 DE MAIO 2019	8		ÁREA SANITARIA DE FERROL
2 Y 3 DE DECEMBRO 2019	8		ÁREA SANITARIA DE FERROL
2 Y 3 DE DECEMBRO 2019	8		ÁREA SANITARIA DE FERROL
21 Y 22 DE MAIO 2019	8		ÁREA SANITARIA DE FERROL
14 DE FEBREIRO 2019	2		ÁREA SANITARIA DE FERROL
28 DE MARZO 2019	2,5		AXENCIA DE COÑECEMENTO EN SAÚDE-ACIS
25 DE ABRIL 2019	2,5		AXENCIA DE COÑECEMENTO EN SAÚDE-ACIS
30 DE MAIO 2019	1		ÁREA SANITARIA DE FERROL
11 DE XUÑO 2019	0,25		UNIVERSIDADE
27 DE XUÑO 2019	1,25		ENTIDADES FORMATIVAS PRIVADAS
12.13,14 DE MARZO 2019	8	1,52	COLEGIO OFICIAL DE ENFERMERIA DE GRANADA
26 Y 27 DE JUNIO DE 2019	12		CONSEJERIA DE SANIDAD DE CASTILLA - LA MANCHA
4 DE OCTUBRE 2019	8		AEESME (Asociacion Española de Enfermería de Salud Mental)
2018/2019 (Curso)			ESCOLA UNIVERSITARIA DE ENFERMARÍA DA CORUÑA
NOVEMBRO 2019	4		UNIDADE DOCENTE MULTIPROFESIONAL DE ATENCIÓN FAMILIAR E COMUNITARIA DE FERROL
	2		ENTIDADES FORMATIVAS PRIVADAS
	2		ENTIDADES FORMATIVAS PRIVADAS
	2		ENTIDADES FORMATIVAS PRIVADAS

### PUBLICACIONES

#### Dr. Aneiros

High ultrasensitive serum C reactive protein may be related to freezing of gait in Parkinson's disease patients.

Diego Santos Garcia<sup>1</sup> • T. de Deus Fonticoba<sup>2</sup> • E. Suarez Castro<sup>2</sup> • A. Aneiros Diaz<sup>2</sup> • J. M. Paz Gonzalez<sup>1</sup> • M. J. Feal Panceiras<sup>1</sup> • C. Garcia Sancho<sup>1</sup> • S. Jesus<sup>3,4</sup> • P. Mir<sup>3,4</sup> • M. Aguilar<sup>5</sup> • P. Pastor<sup>5</sup> • J. Hernandez Vara<sup>6</sup> • O. de Fabregues-Boixar<sup>6</sup> • V. Puentes<sup>7</sup> • A. Crespo Cuevas<sup>7</sup> • I. Gonzalez Aramburu<sup>4,8</sup> • J. Infante<sup>4,8</sup> • F. Carrillo Padilla<sup>9</sup> • M. Pueyo<sup>9</sup> • S. Escalante<sup>10</sup> • N. Bernardo<sup>10</sup> • B. Solano<sup>11</sup> • A. Cots Foraster<sup>11</sup> • P. Martinez-Martin<sup>4,12</sup> • on behalf of the COPPADIS Study Group. Journal of Neural Transmission (2019) 126: 1599-1608.

### PONENCIAS Y COMUNICACIONES

#### Dr. Abella

Sesión clínica en el servicio: "Brivaracetam: evidencias y experiencia uso en Ferrol", celebrada el 5 de febrero de 2019.

Sesión clínica en el servicio: "Actualización de acetato de eslicarbacepina", celebrada el 1 de octubre de 2019.

Ponencia en el IV Curso de otoño de epilepsia, organizado por el Grupo de Epilepsia de la SGN: "Perfiles de pacientes epilépticos: comorbilidad psiquiátrica", celebrada en Rivas de Sil (Orense) el 19 de octubre de 2019.

#### Dr. Aneiros

Inmunoterapia-Neurotoxicidad. II Taller de Inmuno-Oncología en Cancer de Pulmon. 26 y 27 de abril de 2019. Ferrol

Oxígeno Hiperbárico e Ictus- Neurología CHUF-26 de febrero de 2019.

#### Dra. Doporto

LXXI reuionm anual de la SEN, 19 a 23 de nov 2019, Sevilla. Presentación de comunicación póster: "Un caso atípico de neurosarcoidosis con patrón necrotizante".

Revisión de la encefalitis herpética en el área sanitaria de Ferrol en los últimos 10 años. 4 de abril de 2019.

Encefalomiелitis aguda diseminada: caso clínico y revisión de la literatura: 16 de abril de 2019.

TK2 deficient myopathy : natural history and treatment review. 29 octubre 2019.

Miopatía por déficit de TK2, caso clínico y revisión de la literatura. Noviembre 2019.

#### Dra. Expósito

Revisión de CIDP (Chronic Inflammatory Demyelinating Polyneuropathy)

ELA y riluzol en suspensión oral

#### Dr. Llana

Cladribina: terapia de reconstitución inmune selectiva en Esclerosis Múltiple. Ferrol, febrero/2019

Ocrelizumab: eficacia y seguridad. Ferrol, noviembre/2019.

¿Cambio de tto. inmunomodulador en pacientes con EM y deterioro cognitivo?. Gijón; mayo/2019.

#### Dra. Tuñas

Leucoencefalopatía posterior reversible. CHUF

Manifestaciones clínicas de la Epilepsia hipermotora relacionada con el sueño en función de la zona de inicio de la crisis. Fundación Jimenez Díaz. Madrid.

Aneurismas cerebrales. CHUF.

## PARTICIPACIÓN EN ACTIVIDADES DOCENTES

### Dr. Abella

Participación en el estudio "Epilak: calidad de vida en pacientes con epilepsia generalizada idiopática", celebrado entre febrero y mayo de 2019.

Realización en junio de 2019 del 2º módulo del "Curso de Exploración Neurológica: Exploraciones específicas y situaciones especiales", en modalidad online, acreditado con 1,4 créditos.

Realización el 2 de noviembre de 2019 del curso a distancia "Epilepsia Experts: formación para expertos en el manejo de la epilepsia", en modalidad online, acreditado con 2,9 créditos.

### Dr. Aneiros

Jornada de divulgación sobre migraña y otras cefaleas - Semana de la migraña - 6 de noviembre de 2019 - A Fundación - Ferrol.

Terapia HIFU - XIX jornadas Parkinson Ferrol - 11 abril de 2019 - hospital Naval-CHUF

### Dra. Azarkane

CURSO DE FORMACIÓN ONLINE: CURSO DE EXPLORACIÓN NEUROLÓGICA:

Módulo 1: Examen superado el 25 /02/2019. Acreditado con 1,4 créditos.

Módulo 2: Examen superado el 02/06/2019. Acreditado con 1,4 créditos.

Módulo 3: Examen superado el 30/01/2020. Acreditado con 1,7 créditos.

\*acreditado por parte del Consell Català de Formació Continuada de les Professions Sanitàries - Comisión de Formación Continuada del Sistema Nacional de Salud.

TALLER DE OFTALMOLOGÍA: 09/04/2019. Servicio de Oftalmología. Hospital Naval, Ferrol.

### Dra. Doporto

Curso de residentes de Neurología. 15-16 febrero. Sitges.

Curso de cefaleas de la SEN. 22-23 febrero 2019. Madrid.

Curso de Exploración Neurológica. CEN. Curso online.

Curso Sistema de notificación y aprendizaje para la seguridad del paciente (SINASP).

Curso online CÓDIGO SEPSIS.

Curso epilepsia proyecto Early, Fycompa. 26 septiembre, Barcelona.

Curso en Demencias Neurodegenerativas de la SEN 2019. Barcelona. 28 y 29 octubre.

III jornada docente tutores residentes de Nrl de Galicia, 28 mayo, Santiago. Presentación caso clínico.

8ª reunión anual del grupo de estudio de enfermedades cerebrovasculares SGN 13 junio. Presentación de caso clínico.

Taller de oftalmoscopia de fondo de ojo con dispositivo para smartphone. 26 noviembre

**Dr. Llana**

Profesor en el III Curso de deterioro cognitivo en Esclerosis Múltiple. Universidad Católica de Murcia (febrero/2019).  
Profesor en el Curso Anual de Enfermedades Desmielinizantes para residentes de Neurología de la SEN (Madrid, marzo/2019)

**Dra. Expósito**

8ª REUNION ANUAL GRUPO DE TRABAJO DE ENFERMEDADES CEREBROVASCULARES

V JORNADA DE ACTUALIZACION EN PATOLOGIA NEUROMUSCULAR

HIGIENE DE MANOS NA ATENCIÓN SANITARIA

ABORDAJE INTEGRAL EN EL PACIENTE CON DISFAGIA: UNA VISION MULTIDISCIPLINAR

ABORDAJE INTEGRAL EN EL PACIENTE

CURSO DE ACTUALIZACION EN TRASTORNOS DEL MOVIMIENTO

CURSO CEN DE EXPLORACION NEUROLOGICA

FICE: FORMACION INTERACTIVA SOBRE CASOS EN EPILEPSIA

MANEJO INTEGRAL DEL DOLOR

MEDICINA DEL SUEÑO Y SUS TRASTORNOS

**Dra. Tuñas**

Curso Residentes Neurología Sitges 15 y 16 de Febrero 2019.

Curso de E. Desmielinizantes SEN para residentes de Neurología. Madrid. SEN 1 y 2 de Marzo 2019.

Curso de Epilepsia para residentes de Neurología. SEN. Barcelona. 11 y 12 de abril 2019.

Curso Neurólogos para el futuro. IE BUSINESS SCHOOL. Madrid. 22 y 23 de marzo. 10 y 11 de Mayo. 7 y 8 de junio. 5 y 6 de Julio.

Curso de Procuras bibliográficas. Unidade de formación. Xerencia de Ferrol. 1 y 2 de Octubre 2019.

## ASISTENCIA A CONGRESOS

### Dr. Abella

Asistencia a al curso XII Encuentro de Expertos en Epilepsia, celebrado en Madrid el 25 y 26 de enero de 2019.

Asistencia a reunión "Neurology up to date", celebrada en Madrid el 31 de mayo de 2019, acreditada con 0.6 créditos.

### Dr. Aneiros

ESOC 2019-5th European Stroke Organisation Conference. 22-24 May 2019. Milan, Italy.

XXXIII REUNION ANUAL DE LA SOCIEDADE GALEGA DE NEUROLOXIA. 5-6 abril 2019. Ourense.

LIXIII Reunión Anual de la Sociedad Española de Neurología Sevilla, 19 al 23 de Noviembre de 2019

REUNION DE EXPERTOS EN TRASTORNOS DEL MOVIMIENTO Y ENFERMEDAD DE PARKINSON GALICIA. 8 de febrero 2019. SanXenxo-Pontevedra.

REUNION ESCLEROSIS MULTIPLE. 1-2 febrero 2019. Santiago de Compostela.

II REUNION DE INVESTIGADORES DEL ESTUDIO COPPADIS-2015. 15-16 de febrero 2019. Madrid.

TALLER DE PARKINSON AVANZADO. 4 de marzo 2019. Hospital Virgen del Rocío. Sevilla.

XIX XORNADAS DE PÁRKINSON FERROL. 11 de abril 2019. Hospital Naval. Ferrol.

NEUROLOGY UP TO DATE. Reunión 2019. 31 de Mayo 2019. Madrid.

DEBATE EN ENFERMEDAD DE PARKINSON-PARKINSON AVANZADO-DUODOPA. 4 de Junio 2019. Santiago de Compostela.

ENCUENTROS EN ESCLEROSIS MULTIPLE-IBERO EM. Baiona, 7 y 8 de junio de 2019.

8a REUNION ANUAL GRUPO DE TRABAJO DE ENFERMEDADES CEREBROVASCULARES, Santiago de Compostela, 13 de junio de 2019.

HIGHLIGHTS LONDON COLLOQUIUM 2019. The 7th London-Innsbruck Colloquium on Status Epilepticus and Acute Seizures. 20 de septiembre 2019. Santiago de Compostela.

IV JORNADAS DE ALZHEIMER Y TRASTORNOS DEL MOVIMIENTO. NEURORECORDINGS. 28 de septiembre 2019. Madrid.

I CURSO TEORICO PRACTICO: COMO PREVENIR Y MANEJAR LOS EFECTOS ADVERSOS DE LOS FARMACOS ANTIEPILEPTICOS. 11 de octubre 2019.

Alcalá de Henares.

TELLER INTERACTIVO DE RM EN ESCLEROSIS MULTIPLE. 24 de octubre 2019. Parador de Ferrol.

DIA MUNDIAL DEL ICTUS. 29 de octubre 2019. Hospital Arquitecto Marcide-Complejo Hospitalario Universitario de Ferrol

POST MDS Y DESAFIO EN ENFERMEDAD DE PARKINSON AVANZADA. 8-9 de noviembre 2019. Madrid.

PARKINSON 2030. Visión a 10 años del manejo de la enfermedad de Parkinson. Metodología de reuniones nacionales 2019-2020. Método Delphi.

SEMANA DE LA MIGRAÑA. JORNADA PARA PACIENTES. 6 de noviembre 2019. A Fundación. Ferrol.

**Dra. Azarkane**

Reunión de la Esclerosis múltiple; Santiago de la Compostela. 1-2 /2 /2019

Reunión formativa en trastornos del movimiento y la enfermedad de Parkinson en Galicia, compartiendo experiencia con Opicapona; Sanxenxo. 9/2/2019

Encuentros de innovación en epilepsia. A Coruña. 16/2/2019.

Reunión XXIII de la Sociedad Gallega de Neurología. Ourense. 5-6/4/2019.

**Dra. Doporto**

Reunión de Esclerosis Múltiple. Santiago de Compostela 1-2 febrero de 2019.

**Dra. Expósito**

XXXIII REUNION ANUAL DA SOCIEDADE GALEGA DE NEUROLOXIA

**Dr. Llana**

ECTRIMS; Estocolmo, septiembre/2019

Academia Americana de Neurología; Filadelfia, mayo/2019

Reunión anual de la Sociedad Española de Neurología; Sevilla, noviembre/2019

**Dra. Tuñas**

V Encuentros de EM, Baiona 19 y 20 de enero 2019.

Reunión de Esclerosis Múltiple. Santiago de Compostela 1 y 2 de febrero de 2019.

XXXIII Reunión Sociedade Galega de Neuroloxía Orense 8 y 9 abril 2019.

Reunión "HighlightsLondonColloquium 2019" UCB. Santiago de Compostela. 20 septiembre 2019.

CURSOS PROGRAMADOS POLA COMISIÓN DE DOCENCIA

MEDICINA FAMILIAR E COMUNITARIA 2019

DATA	SESION	RELATOR/A
Xaneiro (30-1-2019)	Arterite da temporal.	Beatriz Muñoz Ferro.
Febreiro (20-02-2019)	Sesións de RCP, grupo de traballo.	Emiliano Fdez Obanza.
Marzo (21-03-2019)	Insulinización (Lilly).	María Henriquez Fariñas y Patricia Torres Alvarez.
Abril (25-04-2019)	Día mundial sen tabaco.	Elena Romero.
Maio (16-05-2019)	Lectura dos traballos de fin de residencia de EIR MFyC.	
Maio (23-05-2019)	Exposición de pósters enviados ós últimos congresos.	
Xuño (26-06-2019)	Dereitos e deberes dos residentes.	Alberto de la Cruz (Adxunto do servizo de psiquiatría).
Xuño (26-06-2019)	Como solicitar rotación externa.	Laura López Caldera (MIR4).
Agosto (22-08-2019)	Rotación en SEM Barcelona.	Laura Espinosa.
Setembro (19-09-2019)	Incidente crítico.	Laura Espinosa.
Setembro (17-10-2019)	Reprogramación do contido dos Almorzos de Familia.	
Novembro (21-11-2019)	Nova distribución dos Almorzos de Familia	
Decembro (19-12-2019)	Rotación en rural Argentina.	Laura López.
Decembro (19-12-2019)	Manexo exacerbación EPOC en urxencias.	Nuria Cabeza.
Decembro (19-12-2019)	Deshabitución tabáquica.	Ignacio Paz e Laura Espinosa.
	Técnica de espirometría e terapia con inhaladores.	Jorge Couto Catoira (enfermeiro especialista en EFeC).
	Interpretación de resultados de espirometría.	Santiago Rodríguez Segade (S. de Pneumoloxía del CHUF).

## DOCENCIA PARA PERSOAL FACULTATIVO EN ATENCIÓN ESPECIALIZADA: 2019

Accións desenvolvidas para cumprir os obxectivos dos Programas Común Complementario (PCC) e Específico Complementario (PEC) e outros cursos en colaboración coa C.D. de Primaria e outras unidades.

### PROGRAMA COMÚN COMPLEMENTARIO

#### BUSQUEDAS BIBLIOGRÁFICAS (PCC)

**DIRIXIDO A:** R1, voluntario ao resto.

**DATA DE REALIZACIÓN:**

17/09, 08/10, 12/11, 03/12 de 2019.

**DIRIXIDO A:** Alumnos 6º de Medicina.

**DATA DE REALIZACIÓN:**

22/03/2019.

**POÑENTES:**

Uxía Gutierrez Couto.

**CONTIDOS:**

- Cómo usar PubMed/Medline.
- Recursos e apoios á toma de decisións clínicas. Uptodate, Fisterra, Dynamed.
- Bases de datos españolas: Ibecs, Medes, Mayores, Cuiden.
- Continuación con bases de datos españolas.
- Repositorios: Dialnet, Recolecta, Scielo.
- Zotero. Gestor Bibliográfico, CVN (Orcid).

#### SESIÓNS DE RECICLAXE DE RCP (PCC)

**DIRIXIDO A:** R2-R5 de todas as especialidades (Obrigatoria unha sesión anual).

**DATAS DE REALIZACIÓN:**

4 EDICIÓNS: 21 de febreiro, 10 de abril, 11 de setembro e 04 de decembro 2019.

**DOCENTES:**

Cristina Sixto Carreira.  
Bruno Rodríguez González.

**CONTIDOS:**

- Repaso de algoritmos.
- Simulación de diferentes situacións de parada con posterior debriefing de cada unha.
- Simulación cos alumnos (aproximadamente 10 minutos de simulación e 30 min de debriefing por simulación).

## CURSO DE INTRODUCCIÓN BIOÉTICA (PCC)

**DIRIXIDO A:** R1 como destinatarios prioritarios.  
R2 y R3 que non o completaran sendo R1.

**DATAS DE REALIZACIÓN:**

15, 17, 22 e 24 de xaneiro de 2019.

**NÚMERO DE HORAS:** 16 horas.

**DOCENTES:**

Dr. Juan Antonio Garrido.

**CONTIDOS:**

- Concepto de Bioética. Bioética cotiá. Microética.
- Principios de Bioética e metodoloxía para a resolución de conflitos éticos. Cursos de acción extremos e intermedios.
- Consentimento informado e participación dos residentes no proceso. O ?novo? principio de beneficencia.
- Capacidade/competencia e a súa avaliación para a toma de decisións sanitarias
- Non maleficencia ou Boa Práctica clínica vs Beneficencia. A importancia da súa adecuada valoración nos conflitos éticos do final da vida.
- Limitación do esforzo terapéutico, Adecuación das intervencións clínicas. Futilidade.
- Ordenes de non reanimación.
- Casos clínicos para identificar outros conceptos relacionados con conflitos éticos ao final da vida: Coidados Paliativos, rexeitamento de tratamento, Eutanasia, Morte Asistida?.
- Planificación anticipada das decisións sanitarias e Documentos de Instrucións Previas.
- Principio de Xustiza e distribución de recursos sanitarios limitados.
- Resolución de conflitos éticos relacionados co principio de Xustiza.
- Problemas éticos do inicio da vida e da idade pediátrica.
- Maioría de idade sanitaria. O menor maduro e la toma de decisións sanitarias.
- Ética de investigación.
- Comunicación de malas noticias.
- Intimidade e confidencialidade como dereito dos pacientes.
- Discusión de casos clínicos finais.

## A ARTE DE FALAR EN PÚBLICO (PCC)

**DIRIXIDO A:** Residentes

**DATA DE REALIZACIÓN:**

13, 15 e 19 de febreiro de 2019.

**DOCENTE:**

Marcelo Castelo

**CONTIDOS:**

- Os pecados capitais dunha presentación.
- As técnicas para crear presentacións con impacto.
- A estrutura: O comezo, o desenvolvemento, a conclusión e o control dos seus tempos.
- A linguaxe verbal, o paraverbal e o corporal: As palabras e a voz. A mirada, as mans, os xestos, os silencios e o noso corpo como parte da mensaxe.
- A transición de fase cara ás presentacións que deixan pegada: o presentador sólido, líquido e ou gaseoso.

## COMO DESEÑAR PRESENTACIÓNS EFICACES (PCC)

**DIRIXIDO:** Residentes.

**DATAS DE REALIZACIÓN:**

11 de marzo de 2019.

**DOCENTES:**

Mario Mosquera Veréa

**CONTIDOS:**

- Morte por PowerPoint
- Introducción.
- Presentar "sen diapositivas". Diapositivas en negro.
- Principios do deseño visual aplicado ás presentacións. O poder do deseño.
- Dispoñer os elementos: contraste, percorrido visual, xerarquía, unidade, aliñamento, proximidade e espazo en branco.
- Como manexar os elementos visuais: fondo, cor e texto.
- Fondo. Cor: o círculo cromático, esquemas de cor e como seleccionar as cores da presentación. Texto: regra dos 3 segundos, documentos ou diapositivas e tipografías.
- Como manexar os elementos visuais: imaxes e gráficos.
- Efecto de superioridade das imaxes. Onde pode obterse boas imaxes?
- Como manexar as imaxes.
- Outros exemplos prácticos: diagramas, infografías e iconas.
- Como presentar gráficos e estatísticas eficazmente

**CURSO DE DIAGNÓSTICO E TERAPÉUTICA (PCC)**

**DIRIXIDO A:** Tódolos R1 dentro do Programa Común Obrigatorio. Aconsellase para os R2.

**DATAS DE REALIZACIÓN:**

Do 29 de maio ao 11 de xuño de 2019.

**CONTIDOS:**

Signos de Emerxencia, ECG básico, Cirurxía Menor Básica, IANUS e Información, e Visita a Servicios Centrais, e varios de urxencias de diferentes patoloxías.

DATA	TEMA	RESIDENTE DOCENTE	ADXUNTOS RESPONSABLES
29 MAIO MAÑÁ	Relación co paciente e historia clínica		Juan Antonio Garrido
	Rx básica: xestión de probas		Soledad Brage
	Rx básica: Rx Tórax e Abdome		M. Carmen Pardo Souto
29 MAIO TARDE	Dor Abdominal	Borja Sainz	Almudena Mato
	Urxencias Psiquiatría	Alfonso Núñez	María Trigás Alberto Durán Rivas
	UrxenciasNeuroloxía		Daniel Núñez Ester Suárez Castro
30 MAIO MAÑÁ	08:15 h. Sesión Xeral salón de actos H.A. Marcide		
	Shock		Antonio G. Jiménez Alvaro Nieto Gcía.
	13:00 h. Acto de Benvida no salón H.A. M,		
31 MAIO MAÑÁ	Presentación servizo de Urxencias	Karina Collazo	Carmen Solloso
		Rubén Niñez	Bruno Rodríguez
	SVB	Karina Collazo Rubén Niñez	Bruno Rodríguez
3 XUÑO MAÑÁ	Visita Anatomía Patolóxica		J. Carlos Álvarez
	Introducción IANUS		Isabel Castrelo
	Introdución a SILICOM + visita a Farmacia	Tania González Furelos	IriaRodríguezLegazpi
3 XUÑO TARDE	Febre	Karina Collazo	Eugenia Ameneiros Lago
	Traumatismos e Vendaxes	Pablo Miranda	Laura Ameneiro Romero

DATA	TEMA	RESIDENTE DOCENTE	ADXUNTOS RESPONSABLES
4 XUÑO MAÑÁ	Visita a Lab. Hemtloxía + Banco de Sangre		Eduardo Gómez
	Ricos Laborais		Paloma Ojea Castro
	Autoprotección		Lourdes Mtez. Moar
	Psicoloxía Clínica	Esther López Morcillo	Antonio Bernal
4 XUÑO TARDE	Disnea	Marcos Montero	Manuel Castro Bouzas
	Dor Torácica	Estefanía Martul	Beatriz Buño Ramilo
5 XUÑO MAÑÁ	Urxencias Urolóxicas	Jessica Molinos	Elena Fdez Bouza
	Urxencias Pneumolóxicas		Inma Gómez Buela
	Urxencias Dixestivas		Jorge Rey Rey
5 XUÑO TARDE	ECG básico 1º parte		Irene Nieto Codesido
6 XUÑO MAÑÁ	Alteracións Hidroelectrolíticas		Ana Echarri
	Toxicoloxía		Gema Molina
	Tratamento de úlceras e feridas		Emiliano Fernández-Obanza
6 XUÑO TARDE	Taller de Sutura Básico		Daniel García Alén
7 XUÑO MAÑÁ	Urxencias Oftalmolóxicas	Iñigo Tejada	Ana Carracedo Gcía.
	Urgencias O.R.L.		Ramón Delgado
	Urgencias Xinecolóxicas	Alicia Betegón	Berta Pérez Martín
	Introducción a Búsquedas Bibliográficas		Nuria Olivier
10 XUÑO MAÑÁ	Visita al Laboratorio+visitas pendientes		Patricia Varela V.
	Urxencias Dermatolóxicas	Olaya Suárez Magdalena	Laura Sánchez R.
	Lavado de mans		UxíaGutierrez
10 XUÑO TARDE	ECG básico 2º parte		Olatz Sagastagoia
11 XUÑO MAÑÁ	Dor aguda e crónica		Jesús Tamarit
			Laura Rosende
			Mónica Fuertes de Castro
			Emiliano Fernández-Obanza
			Fernando Otero
			Julia Algara Fonte

**SOPORTE VITAL AVANZADO EN TRAUMA GRAVE (PCC)**

**DIRIXIDO A:** MIR e EIR - familia de R2 ou R3 e opcional resto residentes.

**DATAS DE REALIZACIÓN:**

1ª Ed.: 20, 21, 26 e 28 de marzo de 2019.  
2ª Ed.: 11, 13, 19 e 21 de novembro 2019.

**POÑENTES:**

Mª Pilar López-Sastre Núñez.  
Eulalia Vives Rodríguez.  
Ramón López de los Reyes.  
Francisco Javier Rascado Sedes.  
Javier Abella Lorenzo.  
Fernando Otero Ibañez.  
Fernando Souto Mata.  
Bruno Rodríguez González.  
Cristina Sixto Carreira.  
Yésica López Curbeira.  
Adriana Torrado Chouciño.  
Alvaro Nieto García.

**CONTIDOS:**

- Pre test e introdución.
- Valoración Inicial.
- Shock.Obradoiros (divididos en 3 grupos)
  - Obradoiro 1: Valoración inicial.
  - Obradoiro 2: Vías periféricas.
  - Obradoiro 3: Inmovilización.
- Manexo de vía aérea, analxesia e sedación.
- TCE, Trauma en columna e extremidades.
- Vías centrais. Obradoiros (divididos en 3 grupos)
  - Obradoiro 1: Vía aérea.
  - Obradoiro 2: Valoración inicial en TCE.
  - Obradoiro 3: Vías centrais.
- Traumatismo toraco - abdominal.
- Ventilación mecánica invasiva.
- ECO - Fast. Obradoiros(dividido en 3 grupos)
  - Obradoiro 1: Toracocentesis.
  - Obradoiro 2: ECO - Fast.
  - Obradoiro 3: Taller de VMI.
- Valoración trauma infantil.
- Simulación de pacientes politraumatizado - AVALIACIÓN PRÁCTICA.

## CURSO DE RADIOLOXÍA PARA RESIDENTES (PCC)

DIRIXIDO A: Residentes e opcional para o resto.

DATA	TEMA	PONENTE
25 XUÑO 2019	A placa correcta, proxeccións complementarias y pitfalls.	Dra. Fález
24 SETEMBRO 2019	Rx de tórax	Dra. Fernández
29 OUTUBRO 2019	TAC de tórax	Dra. Fernández
26 NOVEMBRO 2019	Rx e ecografía de abdome	Dr. Ríos

## BÁSICO METODOLOXÍA DA INVESTIGACIÓN CUALITATIVA EN SAUDE (PCC)

DIRIXIDO A: Residentes e titores.

### DATAS DE REALIZACIÓN:

07, 14 e 21 de maio de 2019.

### POÑENTES:

María Jesús Movilla Fernández.

### CONTIDOS:

- Concepto Básico: Características e compoñentes da investigación cualitativa.
- Investigación e investigadores/as cualitativos.
- Por que utilizar investigación cualitativa en saúde.
- Métodos Investigación cualitativa:
  - Método Fenomenolóxico.
  - Método Teoría Fundamentada.
  - Método Etnográfico.
  - Método Investigación-Acción-Participación (I.A.P.).
- Práctica de Investigación cualitativa.
- Pregunta de investigación.
- Mostraxe e elección de informantes.
- Acceso ao campo.
- Técnicas de recollida de datos.
- Proceso de análise cualitativa.
- Rigor e calidade.

## LEXISLACIÓN - ASPECTOS LABORAIS DOS RESIDENTES (PCC)

**DIRIXIDO A:** Residentes de todas as especialidades.

**DATAS DE REALIZACIÓN:**

16 de outubro de 2019.

**NUMERO DE HORAS:** 2 horas.

**RELADORES:**

Antonio Otero Peña

**CONTIDOS:**

- Consideracións xerais:
  - Comisións de docencia.
  - Titores.
  - Comisión Avaliadora.
  - Formación Especializada.
  - Relación laboral de Residencia.
- Dereitos formativos:
  - Xornada laboral e descansos.
  - Festas, permisos e vacacións.
  - Retribucións.
  - Deberes do persoal en formación.
  - E despois da Residencia?.
- Lexislación laboral básica:
  - RD 1146/2006 de 6 de outubro pola que se regula a relación laboral especial de Residencia para a formación de Especialistas en Ciencias da Saúde.

RD Lexislativo 5/2015 de 30 de outubro, Lei do Estatuto Básico do Empregado Público.

Lei 2/2015, de 29 de abril, do Emprego Público de Galiza.

Texto refundido do Estatuto dos Traballadores.

Real Decreto 183/2008 do Sistema de Formación Sanitaria Especializada  
Instrucións sobre o réxime de vacacións e días de libre disposición da EOXI de Ferrol.

## PRÁCTICA CLÍNICA BASEADA NA EVIDENCIA (PCC)

DIRIXIDO A: Residentes e Todos os Profesionais Sanitarios de nivel de Licenciado, Grao e Diplomado.

### DATAS DE REALIZACIÓN:

10 e 11 de Outubro de 2019.

NÚMERO DE HORAS: 9 horas.

### RELATORES:

Rafael Bravo Toledo.

### CONTIDOS:

- Introducción á práctica clínica baseada na evidencia (PCE): Definición, historia e desenvolvemento.
- Pasos na práctica clínica baseada en evidencia.
- Formulación de preguntas clínicas. Estrutura PICO.
- Tipos de estudo segundo o seu deseño.
- Apuntes para a procura de información na PCE: Pirámide de procura evidencia, como buscar artigos utilizado estratexia PICO, Filtros metodolóxicos. Buscar Revisións sistemáticas.
- Buscar Guías de práctica clínica. Buscadores xerais e buscadores federados. Sistemas de axudas a toma de decisións. Lectura crítica dun artigo científico.
- Bases para lectura crítica dun artigo sobre tratamento:
  - Validez.
  - Resultados.
- Aplicabilidade Practica: Escenario clínico. Avaliación critica en grupos dun Ensaio Clínico aleatorizado a determinar (en inglés).
- Claves para a avaliación do rendemento dunha proba diagnóstica.
- Practica: Escenario clínico. Lectura crítica en grupos dun artigo sobre probas diagnósticas.
- Que é unha revisión sistemática? Diferenzas entre revisión sistemática, metaanálises e outro tipo de revisións. Onde localizar revisións sistemáticas.
- Lectura crítica dunha revisión sistemática.
- Determinado a validez.
- Expondo unha pregunta estruturada. Formato PICO.
- Procura da literatura e selección de artigos. Criterios de inclusión.
- Extracción de datos, valoración calidade dos estudos e rega de rumbo.
- Cales son os resultados?.
- Representación gráfica dos resultados: ForestPlot.
- Análise de sensibilidade, gráficos de embude e outras análises.
- Practica: Escenario clínico. Avaliación crítica en grupos dunha Revisión sistemática.

REAPRENDENDO PARA EDUCAR QUE APORTA O COACHING NA EDUCACION GRUPAL (PCC)

DIRIXIDO A: 1º Residentes, Médicos, Psicólogos Clínicos, Enfermeiros.

NÚMERO DE HORAS: 7 horas.

DATA DE REALIZACIÓN: 05 e 07 de novembro de 2019.

RELATORES:

Estefanía Zardoya Cabo.

CONTIDOS:

- Traballo grupal vs traballo individual: O valor engadido do grupo.
- Habilidades e ferramentas que achega o coaching con PNL: Rapport, escoita, definición de obxectivos, preguntas, recapitulación, posicións perceptivas.
- Exercicios prácticos para interiorizar as ferramentas.
- Técnicas en dinámica de grupo.
- Desde a teoría á práctica: O deseño.
- Como dinamizar unha sesión de traballo.
- Exemplos prácticos de coaching de equipos útiles para o traballo en consulta.
- Proba final de coñecementos e enquisa de avaliación.

## CURSO DE ELECTROCARDIOGRAFÍA AVANZADA (PCC)

**DIRIXIDO A:** R2 e opcional para o resto de residentes.

**DATAS DE REALIZACIÓN:**

14, 21 e 22 de outubro de 2019.

**NÚMERO DE HORAS:** 9 horas.

**RELADORES:**

Emiliano Fernández-Obanza Windscheid.

**CONTIDOS:**

- Introducción a lectura do ECG, ECG normal e as súas variantes.
- Recordo anatómico fisiolóxico do sistema de conducción.
- Xénese do electrocardiograma.
- Lectura e interpretación do ritmo cardíaco.
- Cálculo da frecuencia cardíaca. Identificación do electrocardiograma normal.
- Variantes de normalidade electrocardiográfica.
- Arritmias cardíacas no electrocardiograma. Enfoque sistemático para o diagnóstico das arritmias.
- Arritmias con FC normal. Taquiarritmias. Bradiarritmias.
- Trastornos da conducción intraventricular. Crecemento de cavidades.
- Cardiopatía isquémica. Cardiopatías con risco de morte súbita e patróns ECG de alto risco.
- Miscelánea e diagnóstico diferencial. Atención ás arritmias periparada.

## SOPORTE VITAL AVANZADO (PCC)

**DIRIXIDO A:** R1 e opcional para resto de residentes.

**DATAS DE REALIZACIÓN:**

1 Ed.: 20, 22, 23 e 28 de maio de 2019.  
2 Ed.: 1, 3, 7 e 9 de outubro de 2019.

**NÚMERO DE HORAS:** 20 horas.

**POÑENTES:**

Francisco Javier Rascado Sedes  
Cristina Sixto Carreira  
Fernando Otero Ibáñez  
Bruno Rodríguez González

**CONTIDOS:**

- SVB e DESA.
- SVA, fármacos e algoritmos.
- Ventilación e manexo de vía aérea.
- Talleres Prácticos:
  - Taller de SVB.
  - Taller de SVA.
  - Taller de Vía Aérea.
- Manexo Inicial del SCA.
- Arritmias e tratamento.
- Causas de asistolia e coidados postresucitación.
- Fármacos vasoactivos.
- Taller Práctico:
  - Simulación de situacións de parada e periparada adulto.

## DO MAPA O TERRITORIO: MANEXO DA RELACIÓN DE AXUDA DOS PROFESIONAIS DA SAÚDE (PCC)

**DIRIXIDO A:** Residentes.

**DATAS DE REALIZACIÓN:**

08 e 18 de novembro de 2019.

**NÚMERO DE HORAS:** 4 horas.

**POÑENTES:**

Javier Aznar e Nuria Varela.

**CONTIDOS:**

- Desenvolver habilidades comunicativas: manexo de habilidades de comunicación verbal e non verbal.
- Desenvolver e manexar unha escoita activa.
- Manexar adecuadamente os diferentes tipos de preguntas: preguntas exploratorias e reflexivas, preguntas circulares e preguntas que convidan o cambio.
- Desenvolver un encontro clínico estruturado en tres etapas nun inicio, desenlace e un final (ou despedida).
- Coñecer as características dunha boa narrativa.
- Establecer unha conversación dialóxica e deliberativa co paciente e/ou familia.
- Atender aos marcos semánticos cos que os pacientes dan sentido á enfermidade e á axuda e a traballar con eles.
- Manexar situacións de alta complexidade: violencia de xénero e violencia sexual.

## PROGRAMAS COMPLEMENTARIOS ESPECÍFICOS

### CIRURXÍA MENOR (BÁSICA) (PEC)

**DIRIXIDO A:** Residentes de segundo e terceiro ano.

**DATA DE REALIZACIÓN:**

11, 12 e 14 de febreiro de 2019.

**POÑENTES:**

Eulalia Vives Rodríguez.  
Ramón López de los Reyes.  
Almudena Mato Iglesias.

**CONTIDOS:**

- Introducción á cirurxía menor.
- Procedementos básicos en cirurxía menor.
- Manobras cirúrxicas básicas.
- Coidados postoperatorios.
- Aplicación de técnicas de cura húmida á ferida cirúrxica: Técnica Mölndal.
- Lesións máis frecuentes en cirurxía menor.
- Manexo de bisturí eléctrico, punch, curetaje e outras técnicas.
- Visualización de videos de intervencións cirúrxicas.
- Práctica en quirófano con pacientes supervisados por 2/3 cirurxiáns.

### ASISTENCIA AO PARTO INSTRUMENTAL (PEC)

**DIRIXIDO A:** Residentes de Obstetricia e Xinecoloxía.

**DATAS DE REALIZACIÓN:**

14 de marzo de 2019.

**POÑENTES:**

Cristina Montes Prieto  
Nadia Domínguez Olivera

**CONTIDOS:**

- Ventosa obstétrica.
- Introducción e descrición do método.
- Técnica e condicións de aplicación.
- Indicacións e complicacións asociadas.
- Vídeo demostrativo.
- Espátulas de Thierry.
- Introducción e descrición del método.
- Técnica e condiciones de aplicación.
- Indicacións e complicacións asociadas.
- Vídeo demostrativo.
- Fórceps: Introducción e descrición do método. Técnica e condicións de aplicación. Indicacións e complicacións asociadas.
- Vídeo demostrativo.
- Supostos clínicos e simulación de los distintos tipos de parto instrumental en modelo anatómico.

## ASISTENCIA AO PARTO DE NÁDEGAS (PEC)

**DIRIXIDO A:** Residentes de Obstetricia e Xinecoloxía.

**DATAS DE REALIZACIÓN:**

02 de abril de 2019.

**DOCENTES:**

Raquel González Seoane  
Alberto López Serantes  
María Alejandra Rivera Trobo  
Marta País Sánchez

**CONTIDOS:**

- Parto podálico: definición, clasificación, conducta durante o parto, manobras para a asistencia ao parto de nádegas.
- Distocia de ombros: definición, factores de risco, precaucións intraparto, manobras para a asistencia da distocia de ombros.
- Prácticas en 2 grupos de 4 persoas.
- Prácticas con manequín.
- Vídeos demostrativos.
- Exercicios de simulación.
- Análises e reflexión da experiencia.

## OBRADOIRO DE ASISTENCIA AO PARTO NORMAL (PEC)

**DIRIXIDO A:** Residentes de obstetricia e xinecoloxía.

**DATAS DE REALIZACIÓN:**

23 de xullo de 2019.

**NÚMERO DE HORAS:** 4 horas.

**POÑENTES:**

Maria Campos Piñeiro.  
Dunia Álvarez Ramos.  
Estefanía Cabarcos Fernández.  
Marta Barro Pascual.

**CONTIDOS:**

- Pelvis materna e estática fetal, valoración clínica e nomenclatura, mecanismo do parto.
- O parto normal.
- Valoración da xestante en urxencias, criterios de admisión.
- Período: dilatación e manexo clínico.
- Partograma: implicacións legais.
- Paradigma de atención humanizada: plan de parto.
- Coidados básicos: control do estado materno e fetal.
- Período expulsivo.
- Pasivo / Activo.
- Coidados básicos.
- Manexo básico da distocia de ombros.
- Prevención do trauma perineal; episiotomía.
- Período do alumeamento.
- Prevención hpp; manexo activo do alumeamento o vs expectante.
- Coidados básicos no puerperio inmediato.
- Coidados inmediatos ao nacemento nunha sala de partos. Práctica.
- Identificación grao de borrarmento e dilatación do colo sobre modelos de foam.
- Actuación básica no paritorio.

### TALLER DE OFTALMOLOXÍA (PEC)

**DIRIXIDO A:** Residentes de terceiro ano de Medicina Familiar e Comunitaria previo á rotación na unidade e voluntario ao resto.

**DATAS DE REALIZACIÓN:**

1ª ED.: 09 de abril de 2019.  
2ª ED.: 23 de setembro de 2019.

**DOCENTES:**

Dra. Rosa Arroyo.  
Dra. Elena Rodríguez.  
Dr. Iñigo Tejada.  
Dra. Sara Rubio.

**CONTIDOS:**

- Anatomía e fisioloxía ocular.
- Patoloxía do segmento anterior (blefaroconjuntivitis, queratopatías, uveítis e glaucoma).
- Patoloxía do segmento posterior (vascular: retinopatía diabética, hipertensiva, obstrucións vasculares venosas e arteriais; desprendemento de retina, e DMAE-dexeneración macolar asociada a idade).
- Eleoftalmoloxía para o cribado de retinopatía diabética e outras patoloxías retinianas.
- Farmacoloxía en procesos oculares.
- Farmacoloxía en procesos oculares.
- PRÁCTICAS.
- Examen de agudeza visual, presión intraocular e biomicroscopía con lámpara de hendidura.
- Retinografía, OCT-tomografía ocular computerizada, angiografía e outras probas de imaxe.
- Oftalmoscopía con smartphone.

### TALLER DE XINECOLOGÍA (PEC)

**DIRIXIDO A:** Residentes de terceiro ano de Familia (previo a rotación), e EIR matronas e voluntario ao resto.

**DATAS DE REALIZACIÓN:**

23 e 25 de abril de 2019.

**DOCENTES:**

Laura Sánchez Rivadulla.  
Silvia Rodríguez Lopez.  
Laura Fuentes Ricoy.  
Cristina Montes Prieto.  
Marta Pais Sánchez.

**CONTIDOS:**

- Vulvovaxinite.
- Menopausa
- Amenorrea. Síndrome do ovario poliquístico.
- A parella estéril. Aborto recorrente.
- Sangrado xenital anormal.
- Cribado do cancro de pescozo uterino.
- Diagnóstico precoz do cancro xinecolóxico.
- Ecografía obstétrica e xinecolóxica en atención primaria.
- Urxencias obstétricas. Atención ao parto normal (taller práctico).
- Control embarazo normal. Criterios derivación a C. Alto Risco Obstétrico.
- Dismenorrea. Dor pélvica.
- Anticoncepción.
- Ecografíaobstétrica e xinecolóxica.
- Control do embarazo normal. Criterios de derivación a C. Alto Risco.
- Taller practico: Atención ao parto normal e Urxencias obstétricas.

## TALLER DE O.R.L. (PEC)

DIRIXIDO A: R•3 MFeC previo a rotación e resto de Residentes con preferencia de Medicina Familiar e Comunitaria, voluntario para o resto.

### DATAS DE REALIZACIÓN:

15 de maio de 2019.

### POÑENTES:

Andrés Ignacio Fuertes Carballeira  
Patricia Varela Vázquez.

### CONTIDOS:

- Otoloxía: patoloxía do pavillón auricular, corpos estraños, otitis externa, exploración e patoloxía do oído medio, complicacións da otitis media, hipoacusia súbita.
- Rinoloxía: exploración física, epistaxis, traumatismo nasal, rinosinusitis.
- Parálise facial: exploración física, parálise de Bell, parálise por zóster, outras causas.
- Patoloxía vestibular periférica: anamnesis, exploración física, diagnósticos posibles e tratamento, protocolo HINTS.
- Larinxe e cavidade oral: conceptos xerais, amigdalite aguda complicada.
- Pescozo: patoloxía glándulas salivales, adenopatías e masas cervicais.

## BÁSICO DE TÉCNICAS INVASIVAS (PEC)

DIRIXIDO A: EIR

### DATAS DE REALIZACIÓN:

29 e 30 de abril de 2019.

### DOCENTES:

M<sup>a</sup> Pilar López-Sastre Núñez.  
Eulalia Vives Rodríguez.  
Paula Rivera Herrero.  
José Enríque Fonticob.  
A.I. Fuertes Carballeira.  
Patricia Varela Vázquez.

### CONTIDOS:

- Coidados de Gastrostomía- PEG.
- Vías centrais de acceso periférico e coidados de Vías centrais.
- Coidado de Traqueostomías.
- Obradoiros: Obradoiro 1: Coidados de Gastrostomía / PEG. Obradoiro 2: Vías centrais de acceso periférico. e coidados de Vías centrais. Obradoiro 3: Coidado de Traqueostomías.
- Coidados de DET e manexo de Pleurevac.
- Sondaxe Vesical.
- Manexo e coidados da PICC.
- Obradoiros: Obradoiro 1: Coidados de DET e manexo de Pleurevac. Obradoiro 2: Sondaxe Vesical. Obradoiro 3: Manexo e coidados da PICC.
- Presentación e Pretest

## TÉCNICAS INVASIVAS AVANZADAS (PEC)

DIRIXIDO A: MIR.

### DATAS DE REALIZACIÓN:

25 e 27 de novembro de 2019.

### DOCENTES:

Ramón López de los Reyes.  
Francisco Javier Rascado Sedes.  
Diana Patricia Ayala Méndez.  
Fernando Otero Ibáñez.  
Ángel Aneiros Díaz.  
Patricia Varela Vázquez.  
Juan Pablo Alarcón Caballero.

### CONTIDOS:

- Pre test e introdución.
- Punción lumbar.
- DET.
- Paracentese.
- Vías centrais con e sen control ecográfico.
- Traqueostomía.
- Ventilación mecánica invasiva.
- Exame final e enquisa de satisfacción.

## CURSO DE RCP PEDIÁTRICA E NEONATAL (MIR) (PEC)

DIRIXIDO A: R1 (MFyC), R1 Pediatría, Xine-obstetricia.

### DATAS DE REALIZACIÓN:

22, 23, 25 e 29 de outubro-2019.

NÚMERO DE HORAS: 20 horas.

### RELATORES:

Dra. Iria Carballeira González.  
Dra. Adriana Torrado Chouciño.  
Dra. Rosa Romarís Barca.  
Dra. Henar Romero Rey.  
Dra. Maravillas Santos Tapia.  
Dra. Andres Sucasas Alonso.  
Dra. Lorena Vázquez Gómez.

### CONTIDOS:

- Teoría RCP básica.
- Práctica RCP básica.
- Teoría vías y fármacos.
- Práctica vías y fármacos.
- Teoría vía aérea avanzada. Estabilización post reanimación e bioética da reanimación.
- Práctica vía aérea avanzada.
- Teoría RCP neonatal.
- Práctica RCP neonatal.
- Teoría arritmias - Práctica arritmias.
- Teoría asistencia inicial a politraumatizado. RCP integrada.
- Práctica RCP integrada.

## CURSO DE RCP PEDIÁTRICA E NEONATAL (EIR) (PEC)

DIRIXIDO A: Residentes de Enfermaría.

### DATAS DE REALIZACIÓN:

11 e 12 de decembro -2019.

### RELATORES:

Dra. Iria Carballeira González.  
Dra. Sara Fernández Viso.  
Dra. Adriana Torrado Chouciño.  
Dra. Lorena Vázquez Gómez.

### CONTIDOS:

- Teoría RCP neonatal.
- Teoría RCP básica e corpo estraño.
- Práctica RCP neonatal.
- Práctica RCP básica e corpo estraño.
- Teoría vías, fármacos e arritmias.
- Práctica vías e arritmias.
- Teoría RCP integrada.
- Práctica RCP integrada.

## TALLER RCP NEONATAL (Matronas e EIR Matronas) (PEC)

**DIRIXIDO A:** EIR - Matronas e Matronas.

**DATAS DE REALIZACIÓN:**

16 de decembro -2019.

**NÚMERO DE HORAS:** 4 horas.

**RELATORES:**

José Eduardo Luaces González.  
Iria Carballeira González.

**CONTIDOS:**

- Repaso Factores de risco neonatal.
- Preparación para a reanimación no paritorio: recursos humanos e o material.
- Pasos da REANIMACION NEONATAL: estabilización inicial, valoración e ventilación con presión positiva mascarilla e bolsa autoinflable, mascarilla larínxea e intubación endotraqueal.
- Masaxe cardíaco. Administración de fármacos e fluídos.
- Situacións especiais: Líquido amniótico meconial, reanimación do neonato prematuro e embarazos múltiples.
- Osixenoterapia en Recen nacidos: Técnicas de administración, monitorización e complicacións.
- Soporte Respiratorio en Recen nacidos: Concepto de Fisioloxía respiratoria, concepto de ventilación mecánica e CPAP nasal en Recén Nados.
- Modalidades de Ventilación Mecánica en recién nado: Ventilación Mecánica Controlada. Ventilación Mecánica Asistida. Ventilación Mecánica de Alta Frecuencia.
- Complicacións na Ventilación Mecánica. Monitorización e cuidados na Ventilación Mecánica.
- Realización práctica de RCP con moneco nas aulas de simulación, en grupos de 6 persoas.

## OUTROS CURSO EN COLABORACION COA C.D. DE PRIMARIA E OUTRAS UNIDADES

### PRESENTACION ORAL E PÓSTER DE COMUNICACIÓNS CIENTÍFICAS

**DIRIXIDO A:** Residentes.

**DATA DE REALIZACIÓN:**

11 de marzo de 2019.

**DOCENTE:**

José María Rumbo Prieto.

**CONTIDOS:**

- Regras para presentacións dixitais.
- A mensaxe dunha comunicación científica.
- Recomendacións para a presentación oral.
- Recomendacións para a presentación póster.
- Exposicións de casos prácticos.

## INSTRUTOR DE SOPORTE VITAL BÁSICO E DESA

**DIRIXIDO A:** Residentes

**DATAS DE REALIZACIÓN:**

25 e 27 de febreiro de 2019 de 16:00 a 21:00 horas  
Inicio parte on line: 11 de febreiro de 2019

**RELATORES:**

Fernando Souto Mata  
Cristina Sixto Carreira

**CONTIDOS**

- Fase Non Presencial na aula Virtual 15 días antes do inicio da actividade.
- Presentación. Obxectivos. Documentación. Xeneralidades en PCR.
- SVB no adulto.
- Outras técnicas de SVB.
- SVB en nenos e lactantes.
- SVB adulto.
- SVB e DESA.
- Prácticas de material de ensino.
- SVB e DESA adulto.
- SVB e DESA lactante e nenos.
- Metodoloxía do ensino do SVB: os actores na docencia.
- Metodoloxía do ensino do SVB: o "protocolo docente".
- Prácticas de metodoloxía ESVAP.
- Manexo do grupo.

#### ZOTERO XESTOR BIBLIOGRÁFICO

DIRIXIDO A: Alumnos de 6º de Medicina.

**DATAS DE REALIZACIÓN:**

26 de marzo de 2019.

**NÚMERO DE HORAS:** 2 horas.

**POÑENTES:**

Uxía Gutiérrez Couto.

**CONTIDOS:**

- Instalación.
- Engadir referencias.
- Traballar con referencias.
- Citar referencias.
- Exportar referencias.
- Compartir referencias.

#### CLASIFICACIÓN DE PRIORIDADES EN URXENCIAS HOSPITALARIAS TRIAXE MANCHESTER

DIRIXIDO A: Residentes.

**DATAS DE REALIZACIÓN:**

29 e 30 de outubro de 2019.

**NÚMERO DE HORAS:** 20 horas.

**POÑENTES:**

María Gemma García Rivera.  
Ana María Arto Blanco.

**CONTIDOS:**

- Introducción á triaxe de Urxencias (valoración e priorización do paciente á chegada ao servizo de Urxencias).
- Sistema de Triaxe Manchester: Diagramas e Discriminadores.
- Sistema de Triaxe Manchester: avaliación da dor.
- Manexo do programa informático.
- Taller de casos Clínicos.
- Introducción á triaxe de catástrofes. Casos Prácticos.
- Taller de Casos Clínicos.

## TALLER DE DERMATOLOXÍA

**DIRIXIDO A:** Residentes.

**DATAS DE REALIZACIÓN:**

25 e 26 de xuño de 2019.

**RELADORES:**

Cristina de las Heras Soto  
Miguel Cabanillas González  
Alejandro Vilas Sueiro  
Benigno Monteagudo Sánchez

**CONTIDOS:**

- Patoloxía dermatolóxica infecciosa.
- Patoloxía dermatolóxica anexos cutaneos.
- Patoloxía dermatolóxica eritemato-descamativa.
- Patoloxía dermatolóxica tumoral.

## ITINERARIO PARA A INVESTIGACIÓN EN CIENCIAS DA SAÚDE

**DIRIXIDO A:** Residentes.

**DATAS DE REALIZACIÓN:**

8, 15, 22, 29 de outubro e 12 de novembro do 2019.

**NÚMERO DE HORAS:** 21 horas.

**RELADORES:**

Ana EcharriPiudo.  
 José María Rumbo Prieto.  
 Alberto López García.  
 Fernanda Lopez Crecente.  
 Vanesa Balboa Barreiro.  
 Alberto Bouzas Mosquera.  
 Patricia Rey Pérez.  
 Natalia Cal Purriños.

**CONTIDOS:**

- **INFORMACIÓN E TRÁMITES ADMINISTRATIVOS DE APOIO Á INVESTIGACIÓN (3h)**  
 Xestión da investigación. Potenciación. Trámites a seguir segundo o tipo de estudo e documentos imprescindibles. O apoio da Fundación. ACIS. Información sobre o apoio á investigación e Recursos de apoio á investigación.
- **NORMATIVA VIXENTE E ÉTICA NA INVESTIGACIÓN EN CIENCIAS DA SAÚDE (3h)**  
 Principios básicos da bioética. Aspectos ético-legais na investigación de ciencias da saúde.
- **COMO REALIZAR UN PROXECTO DE INVESTIGACIÓN. TALLER PRÁCTICO (4h)**  
 Fases do traballo de investigación: Obxectivo Deseño. Recollida de datos e análises. Tipos de estudo: Observacional Transversal Experimental.  
 A investigación desde a práctica clínica. Elaboración dun proxecto /protocolo de investigación, presentación dun caso. Partes necesarias e protocolo estándar.  
 Consentimento informado. Cando?  
 Requisitos de avaliación: CEI. AEMPS. ¿Que é e cando?. SEGURO
- **CONCEPTOS BÁSICOS ESTADÍSTICOS RELACIONADOS COA INVESTIGACIÓN EN CIENCIAS DA SAÚDE. (4h)**  
 Inicio ao tratamento de datos. Xustificación tamaño mostra. Significación estatística vs relevancia. Rumbos Estadística descritiva. Pertinencia e viabilidade dun proxecto.
- **REDACCIÓN E PRESENTACIÓN DE COMUNICACIÓNS CIENTÍFICAS. (4h)**  
 Diferenzas entre unha comunicación e un artigo científico. Estilo de redacción e estrutura dun resumo de comunicación segundo natureza do estudo (orixinal, caso clínico, experiencia,...). Normas de presentación de comunicacións orais e póster. Exercicios prácticos das fases de realización dunha comunicación científica.
- **ITINERARIO DE ENSAIOS CLÍNICOS. FORMACIÓN DUN GRUPO DE INVESTIGACIÓN. (3h)**  
 Liñas de investigación, ensaios clínicos. A documentación: recollida de datos e arquivo. Responsabilidade do investigador do promotor e do centro. Requisitos: AEMPS, CLASIFICACIÓN.

## TALLER DE OFTALMOSCOPIA DE FONDO DE OLLLO CON SMARPHONE

**DIRIXIDO A:** Residentes.

**DATAS DE REALIZACIÓN:**

26 de novembro de 2019.

**NÚMERO DE HORAS:** 3 horas.

**POÑENTES:**

Sara Rubio Cid.  
Iñigo Tejada Valle.  
Nuria Olivier Pascual.  
Rosa Arroyo Castillo.

**CONTIDOS:**

- Repaso sobre a exploración do fondo do ollo.
- Presentación e características do dispositivo de oftalmoscopia para fondo de ollo para Smartphone.
- Uso e prácticas co dispositivo.

## TALLER DO XENOGRAMA

**DIRIXIDO A:** Residentes de Medicina Familiar e Comunitaria, e aberto a resto de residentes que desexen realízalo.

**DATAS DE REALIZACIÓN:**

03 de abril de 2019.

**NÚMERO DE HORAS:** 3 horas.

**POÑENTES:**

Portal González Lorenzo.

**CONTIDOS:**

Parte Teórica:

- Definición Fases do Xenograma: construír, ler e interpretar.
- Cando debemos utilizar o Xenograma? Limitacións no uso do Xenograma.
- Formato do Xenograma: simboloxía e uso do programa GenoPro.
- A entrevista para construír o Xenograma.

Parte Práctica:

- Construción do noso propio xenograma.
- Construción e análise de diferentes xenogramas: Estudo do desenvolvemento familiar.
- Investigación dos problemas psicosociais.
- Abordaxe familiar en pacientes con enfermidades crónicas e terminais.
- No estudo de persoas maiores dependentes.
- Discusión de casos e conclusións.

## ENTREVISTA CLÍNICA E INTERVENCIÓN FAMILIAR

**DIRIXIDO A:** Residentes.

**DATAS DE REALIZACIÓN:**

28, 29 e 30 de xaneiro de 2019.

**NÚMERO DE HORAS:** 12 horas.

**POÑENTES:**

Santiago Lago Canzobre.  
María Lorenzo Tojeiro

**CONTIDOS**

- Característica das relacións de axuda. Características da relación médico-paciente. Marco da entrevista clínica. Características do entrevistador.
- Percepción interpersonal. Habilidades de escoita. Rol-playing. Principios da comunicación humana.
- Destrezas na comunicación. A comunicación verbal e non verbal. Actitudes e erros que dificultan o proceso terapéutico. Rol-playing.
- As etapas dos cambios de conducta. A entrevista motivacional. Fases da entrevista motivacional. A negociación. Rol-playing.
- Situacións especiais: consultas sacras. Somatizacións, hiperprecuentadores, paciente agresivo. Intervencións para resolver problemas. Rol-playing.
- Resolución de casos dos participantes.
- A familia funcións e modelos. O xenograma. Ciclo vital familiar e a súa incidencia na saúde e na enfermidade. As crises familiares.
- Acontecementos vitais estresantes como xeradores de disconfort emocional e físico. Familia e enfermidade: a cronicidade, cuidadores, duelo.

## INTRODUCCIÓN Á XESTIÓN CLÍNICA

DIRIXIDO A: Residentes.

### DATAS DE REALIZACIÓN:

06 e 13 de maio de 2019.

NÚMERO DE HORAS: 8 horas

### POÑENTES:

Silvia Rodríguez Dapena.  
Isaura Rodríguez Penín.  
Aida Pérez Fuertes.  
Ramón Veloso Rodríguez.  
Ana Belén Ponce Piñón.  
Ana María Montero Hernández.

### CONTIDOS:

- CONCEPTO DE XESTIÓN CLÍNICA.
  - Recursos intelectuais humanos tecnolóxicos e organizativos para coidado dos enfermos.
  - Condicionantes para a actividade e enfoque do traballo sanitario. Variabilidade, innovación, marco económico, gasto farmacéutico, gasto en ILT, probas complementarias.
  - Manexo eficiente dos recursos.
  - Sistematización e ordenación de procesos.
  - Obxectivos da xestión clínica: efectividade, eficacia e eficiencia.
- NIVEIS DE XESTIÓN CLÍNICA
  - Asistencia individual, procesos asistenciales, xestión no uso de recursos.
  - Unidades asistenciais, autonomía de xestión, xestión da unidade /sección/servizo.
- GFH, GRD,GNA
  - Indicadores /Obxectivos.
  - Exemplo: é a prescripción inducida unha vantaxe ou un inconveniente segundo o concepto de xestión clínica?. Capacidade desinductora do médico de AP.
  - Papel da enfermeira.
- FERRAMENTAS NA XESTIÓN CLÍNICA
  - Características dun bo sistema de IS para a xestión clínica.
  - Principais indicadores que integran estes sistemas.
  - Indicadores para medir a calidade e a actividade asistencial.
  - Indicadores médicos e de coidados de enfermería.
- XESTIÓN CLINICA DE PROBAS COMPLEMENTARIAS DE LABORATORIO
  - Potencial informativo das probas diagnósticas. Selección da proba diagnóstica.
  - Información para próbas, xestión da proba e resposta: oportunidade de contacto-petición de axuda e colaboración. Responsabilidade de seguimento.
  - Protocolización das probas en función das marxes de seguimento dunha determinada patoloxía. O papel da enfermería.
  - Prácticas seguras con medicamentos de uso crónico.
  - Conciliación do tratamento.
  - Non facer en farmacoterapia.

## VENDAXES FUNCIONAIS E INMOBILIZACIÓNS

**DIRIXIDO A:** Residentes de enfermaría.

**DATAS DE REALIZACIÓN:**

1ª Ed.: 06 de marzo de 2019.

2ª Ed.: 04 de abril de 2019.

**NÚMERO DE HORAS:** 4 horas

**POÑENTES:**

Alberto Garea Loureiro.  
Fermin Barreiro Cuquejo.  
Pedro MacíaRivas.  
Yago Suárez Ourens.

**CONTIDOS:**

- Presentación do curso e introdución teórica a sistemática dos vendaxes funcionais.
- Membro superior. Membro inferior.
- Introducción e sistemática dos vendaxes funcionais e inmovilizacións.
- Distribución en grupos (A,B, C).
- Vendaxes funcionais e inmovilizacións na extremidade superior. Distribución en grupos (A,B, C).
- Vendaxes funcionais e inmovilizacións na extremidade inferior. Distribución en grupos (A,B, C).

## MANEXO DO PACIENTE CIRÚRXICO E ACTUALIZACIÓN DE COÑECEMENTOS EN ESTOMAS E SONDAS PEG

**DIRIXIDO A:** Residentes.

**DATAS DE REALIZACIÓN:**

12 e 14 de novembro de 2019.

**NÚMERO DE HORAS:** 8 horas

**POÑENTES:**

Rocío Sanmartín Castrillón.  
Almudena Mato Iglesias.

**CONTIDOS:**

- Introducción, obxectivos e formación dos grupos de traballo.
- Características do paciente cirúrxico, recomendacións e manexo específico.
- Técnicas cirúrxicas para patoloxía abdominal.
- Proxecto: FERIDA QUIRÚRXICA ZERO.
- Coidados de enfermería no doente cirúrxico.
- Drenaxes e coidados da ferida cirúrxica.
- Técnica Mölndal.
- Modulo I:
  - Estomas de alimentación.
  - Tipos de sondas: PEG, BOTON GASTRICO.
  - Indicacións e técnica de colocación.
  - Coidados de enfermará no paciente portador da Peg.
  - Posibles complicacións e solucións.
  - Técnica de substitución da sonda con sistema de balón.
- Modulo II:
  - Estomas de eliminación.
  - Clasificación, causas, técnicas e comportamento de ostomías dixestivas e urinarias.
  - Implicación de enfermería nos coidados dun paciente ostomizado: fase preoperatoria e postoperatoria.
- Manexo de dispositivos: Dispositivos continentes, colectores e accesorios. Complicacións dos estomas: Tipos, causas e actuación de enfermería.
- Casos: Manexo práctico de dispositivos e accesorios. Resolución de casos.
- Avaliación final.

## DOAZÓN E TRANSPLANTE DE ÓRGANOS

DIRIXIDO A: Residentes.

### DATAS DE REALIZACIÓN:

26-11-2019.

NÚMERO DE HORAS: 4 horas

### POÑENTES:

Juan Calvo López.  
Sandra Gómez Canosa.  
Isabel Álvarez Diéguez.  
Álvaro Nieto García.

### CONTIDOS:

- Modelo organizativo español. Resultados de trasplantes de órganos. Características do modelo español. Taxas de doazón e trasplantes. Estado actual de coordinación de Traspantes de Galicia.
- Valoración e selección do doante de órganos e tecidos. Quen pode ser doante?. Contraindicacións absolutas. Valoración clínica e analítica.
- Diagnóstico de morte encefálica.
- Comunicación de malas noticias.
- Mantemento do doante en morte encefálica. Avaliación da viabilidade de órganos.
- Proceso de doazón no C.H.U.F. Coordinación de membros da Coordinación de Traspantes.
- Taller práctico: exposición de casos. Discusión.

## CONTROL DO BENESTAR FETAL INTRAPARTO

DIRIXIDO A: Residentes.

### DATAS DE REALIZACIÓN:

12-11-2019.

NÚMERO DE HORAS: 4 horas.

### DOCENTES:

Laura Sánchez Rivadulla.  
Verónica Míguez Vázquez.  
Carolina Aneiros Suárez.

### CONTIDOS:

- Introducción. Definicións básicas. Fisiopatoloxía. Métodos diagnósticos: meconio, alteracións da FCF, equilibrio ácido-básico. Pulsioximetría e ECG fetal.
- Interpretación do rexistro cardiotocográfico. Características de la FCF: líña de base, variabilidade, aceleracións, deceleracións.
- Interpretación do rexistro cardiotocográfico. Padróns de FCF.
- Conducta obstétrica ante Risco de Perda de Benestar Fetal (RPBF).
- Casos clínicos.

## SESIÓNS SIMULACIÓN LAPAROSCÓPICA EN ENDOTRAINER PARA RESIDENTES XINECOLOXÍA

**DIRIXIDO A:** Residentes de Xinecoloxía.

### **DATAS DE REALIZACIÓN:**

Preferentemente los martes, en 2019

14-01-2019; 11-02-2019; 04-03-2019; 01-04-2019; 06-05-2019; 18-06-2019; 02-07-2019; 06-08-2019; 03-09-2019; 08-10-2019; 19-11-2019; 17-12-2019.

### **POÑENTES:**

Laura Sánchez Rivadulla  
Verónica Míguez Vázquez  
Silvia Rodríguez López  
Cristina Montes Prieto  
Raquel González Seoane  
Tamara García Grandal  
Belén Río Martínez

### **CONTIDOS:**

- Coñecemento de instrumental laparoscópico e torre de laparoscopia. Ergonomía.
- Adquisición de destreza con material laparoscópico.
- Exercicios de prensa, desprazamento, rotación.... con pequenos obxectos.
- Exercicios de disección e corte con tecidos orgánicos.
- Exercicios de sutura e anudado.

## SESIÓNS SIMULACIÓN LAPAROSCÓPICA EN ENDOTRAINER PARA RESIDENTES CIRURXIA XERAL

**DIRIXIDO A:** Residentes de Cirurxía Xeral e Uroloxía.

### **DATAS DE REALIZACIÓN:**

Preferentemente os mércores, en 2019.

### **DOCENTES:**

Cirurxía Xeral: Eulalia Vives Rodríguez.

### **CONTIDOS:**

- Técnicas básicas en laparoscopia.
- Técnicas de anudado por laparoscopia.
- Anastomoses dixestivas e urolóxicas.

## SESIÓNS SIMULACIÓN LAPAROSCÓPICA EN ENDOTRAINER PARA RESIDENTES UROLOXÍA

**DIRIXIDO A:** Residentes de Uroloxía.

**DATAS DE REALIZACIÓN:**

Todos os xoves de cada mes, en 2019.

**CONTIDOS:**

- Técnicas básicas en laparoscopia.
- Técnicas de anudado por laparoscopia.
- Anastomoses dixestivas e urolóxicas.

## FORMACIÓN EN PSIQUIATRÍA E PSICOLOXÍA CLÍNICA 2019

SERVIZO DE SAÚDE MENTAL

ANO 2019 (1º semestre)

Data	Formación específica para PIR 8:30 a 9:30	Formación específica para MIR 8:30 a 9:30	Supervisión de casos Residentes 10:00 a 11:00	Formación específica para MIR 11:00 a 12:00
9 xaneiro	Aplicaciones de la Terapia Sistémica (Carlos Losada)	Rev. Bibliográfica (Durán/Núñez A)	S. Lago (Psic)	
16 xaneiro	Teoría del apego y psicoterapia (Eduardo Martínez)	Psiquiatría a través del Espejo	A. González (Psq)	Revisión Historias Clínicas (Fontela)
23 xaneiro	Teoría del apego y psicoterapia (Eduardo Martínez)	Seminario Psicopatología (Gómez/Fontela)	Psicología USMI	Casos Clínicos a través del Rol (González)
30 xaneiro	Teoría del apego y psicoterapia (Eduardo Martínez)	Seminario Psicopatología (Gómez/Fontela)	J.M. Crespo (Psq)	
6 febreiro	Teoría del apego y psicoterapia (Eduardo Martínez)	Rev. Bibliográfica (Durán/Núñez A)	M. Beceiro (Psic)	Revisión Historias Clínicas (Gómez)
13 febreiro	Aplicaciones de la terapia Sistémica (Carlos Losada)	Psiquiatría a través del Espejo	M. Costas (Psq)	
20 febreiro	Intervención en Trastorno Mental grave (Malé Ramil)	Seminario Psicopatología (Gómez/Fontela)	A. Díaz (Psic)	Propedéutica Psiquiátrica Básica (Crespo)
27 febreiro	Intervención en Trastorno Mental Grave (Malé Ramil)	Curso Clozapina (Vitoria)	A. Reboreda (Psic)	Curso Clozapina (Vitoria)
06 marzo	Aplicaciones de la Terapia Sistémica (Carlos Losada)	Seminario Psicopatología (Gómez/Fontela)	J.R. Teijeira (Psq)	Casos Clínicos a través del Rol (González)
13 marzo	Intervención en Trastorno Mental Grave (Malé Ramil)	Psiquiatría a través del Espejo	Martínez (Psq)	Urgencias Psiquiátricas en Viñetas (Durán)
20 marzo	Intervención en Trastorno Mental Grave (Malé Ramil)	Seminario Psicopatología (Gómez/Fontela)	M. Castro (Psic)	Propedéutica Psiquiátrica Básica (Crespo)

Coordinación Dispositivos 11:00 a 12:00	Sesiones Clínicas-bibliográficas Formación continuada 12:00 a 13:15 h	Actividade Formativa MIR 13:30 a 15:00	Actividade Formativa PIR 13:30 a 15:00
C. DOCENCIA E INV.	U. ALCOHOLISMO	Reunión Tutor - Residentes	Seminario de investigación
C. REHABILITACIÓN	USMII "TDAH do adulto: diagnóstico e manexo da DIVA-2. Revisión de casos" B. Santos	Reunión Tutor - Residentes	Seminario de investigación
C. ADICCIONES	USM I-J "Condutas autolesivas en nenos e adolescentes" M. Costas	Análisis grupal de Incidentes Críticos	Seminario de investigación
C. URGENCIAS	UDH "Tiempo de supervivencia hasta recaída tras desintoxicación hospitalaria" J.M. Crespo	Sesión: Hospital Cardioprotectado, el manejo del desfibrilador automático. (Dr. Emiliano Fdez-Obanza)	
C. INFANTO-JUVENIL	USMIII "No todo son psicosis" A. de la Cruz	Reunión Tutor - Residentes	<b>Seminario de investigación</b>
C. DOCENCIA E INV.	CDD "Rehabilitación Psicosocial no ámbito rural: ampliación" D. Dans	Reunión Tutor - Residentes	Seminario de investigación
C. SALUD MENTAL	USMI-J Aspaneps Ana Díaz	Revisión Historias Clínicas	Seminario de investigación
C. REHABILITACIÓN	TRABAJO SOCIAL "A valoración das situacións de dependencia nas persoas con Trastorno Mental" Equipo da Xunta	Curso Clozapina (Vitoria)	Seminario de investigación
C. ADICCIONES	USMI "Etiopatoxenia e Abordaxe Terapéutica da Disociación" JrTeixeira	Revisión de historias clínicas (Gómez)	Seminario de investigación
C. INFANTO-JUVENIL	HDD "Trastornos de personalidad en HDD. Relato de una experiencia". M. Ramil y E. López	Seminario de investigación (PIR) Sesión: "Investigación en Salud Mental" José Manuel Olivares, Vigo	
C. URGENCIAS	PSICOGERIATRÍA "Trastorno da personalidade na persoa maior" Y. Prieto	Análisis grupal de Incidentes Críticos	Seminario de investigación

Data	Formación específica para PIR 8:30 a 9:30	Formación específica para MIR 8:30 a 9:30	Supervisión de casos Residentes 10:00 a 11:00	Formación específica para MIR 11:00 a 12:00
27 marzo	Terapia Ocupacional (Nuria Garcia)	Seminario Psicopatología (Gómez/Fontela)	A. Núñez (Psq)	
03-abr	Terapia Ocupacional (Nuria García)	Rev. Bibliográfica (Durán/Núñez A)	M. Ramil (Psic)	
10-abr	Observación en la primera infancia (Xoana Balado)	Psiquiatría a través del Espejo	E. Fontela (Psq)	Seminario Psicopatología (Gómez/Fontela)
24-abr	Observación en la primera infancia (Xoana Balado)	Psiquiatría y Ley (Santos)	G. Sabio (Psic)	Propedéutica Psiquiátrica Básica (Crespo)
8 maio	Observación en la primera infancia (Xoana Balado)	Psiquiatría y Ley (Santos)	S. Gómez (Psq)	Casos Clínicos a través del Rol (González)
15 maio	Observación en la primera infancia (Xoana Balado)	Psiquiatría y Ley (Santos)	S. Lago (Psic)	
22 maio	Intervención en Cuidados Paliativos (Marcelino y Flor)	Psiquiatría y Ley (Santos)	A. Durán (Psq)	
29 maio	Intervención en Cuidados Paliativos (Marcelino y Flor)	Seminario Psiquiatría Neurología	Psicología USMI	
5 xuño	Intervención en Cuidados Paliativos (Marcelino y Flor)	Rev. Bibliográfica (Durán/Núñez A)	G. Iglesias (Psq)	CURSO RCP
12 xuño	Lectura Crítica de Artículos (Manuel Castro)	Psiquiatría a través del Espejo	M. Beceiro (Psic)	
19 xuño	Lectura Crítica de Artículos (Manuel Castro)	Taller de Simulación en Agitación	M. Maciñeira (Psq)	
26 xuño	Lectura Crítica de Artículos (Manuel Castro)	Taller de Simulación en Agitación	J. García (Psq)	Casos Clínicos a través del Rol (González)

Coordinación Dispositivos 11:00 a 12:00	Sesiones Clínicas-bibliográficas Formación continuada 12:00 a 13:15 h	Actividade Formativa MIR 13:30 a 15:00	Actividade Formativa PIR 13:30 a 15:00
C. DOCENCIA E INV.	USMII "Comorbilidade entre trastorno do espectro autista e trastorno por déficit atencional" M. Maciñeira	Revisión Historias Clínicas	Seminario de investigación
C. REHABILITACIÓN	UHP "A terapia de grupo na dinámica da UHP: a reflexión grupal como elemento de cambio" M. Castro	Análisis grupal de Incidentes Críticos	Seminario de investigación
C. SALUD MENTAL	UAD	Seminario de investigación (PIR) Sesión: "Estudio de pacientes a seguimento con inyec. Depot" José Antonio Campos, Ourense	
C. JUDICIAL	I y E "Síndrome confusional" R. Alba	Seminario de investigación Psiquiatría Legal: Hablando con el Experto (Tudela)	Seminario de investigación
C. INFANTO- JUVENIL	USMI	Reunión Tutor - Residentes	Seminario de investigación
C. DOCENCIA E INV.	S. URGENCIAS	Análisis grupal de Incidentes Críticos	Seminario de investigación
C. ADICCIONES	U. ALCOHOLISMO "Abordaxe social en condutas aditivas" S. Pico		Seminario de investigación
C. REHABILITACIÓN	TERAPIA OCUPACIONAL "Ocupación y Salud" M. Talavera		Seminario de investigación
			Seminario de investigación
C. DOCENCIA	USMI-J "Loito infantil" N. Pita	Revisión Historias Clínicas	Seminario de investigación
C. REHABILITACIÓN	USMIII "Psicopatoloxía e Fenilcetonuria: a propósito dun caso" M. Puñal	Despedida de los Miércoles Docencia 18-19. Debate y Conclusiones.	Seminario de investigación

ANO 2019 (2º semestre)

Data	Formación específica para MIR 8:30 a 10:00	Actividade Formativa MIR 10:00 a 11:00	Supervisión de casos Residentes 11:30 a 12:30
2 outubro	Revisión Bibliográfica (Dr. Durán)	Los caminos de la esquizofrenia I: Personalidad normal/anormal (Dr. Iglesias)	G. Iglesias (Psq)
9 outubro	Psiquiatría a través del Espejo	Los caminos de la esquizofrenia II: Cuadros limitrofes con la esquizofrenia (Dr. Iglesias)	R. de Alba (Psq)
16 outubro	Psiquiatría a través del Espejo	Revisión de Historias Clínicas	M. Maciñeira (Psq)
23 outubro	Psiquiatría y Cine	Psiquiatría y Cine	R. Touza (Psic)
30 outubro	Psiquiatría a través del Espejo	Los caminos de la esquizofrenia III: Concepto actual de la esquizofrenia. (Dr. Iglesias)	A. Reboreda (Psic)
6 novembro	Autoformación Psicofármacos I: Bases biológicas (L. Agulleiro)	Reunión tutor residentes	M. Castro (Psic)
13 novembro	Psiquiatría a través del Espejo	Autoformación Psicofármacos II: Embarazo, Demencia, Epilepsia (L. Agullerio)	M. Puñal (Psq)
20 novembro	Autoformación Psicofármacos III: Antidepresivos (B. Banga)	Incidente Crítico (L. Agulleiro)	M. Ramil (Psic)
27 novembro	Psiquiatría a través del Espejo	Revisión Bibliográfica (L. Agulleiro)	G. Sabio (Psic)
4 decembro	CURSO TEC		CURSO TEC
11 decembro	Sistema Inmunitario Conductual I (Dr. Sabio)	Reunión Tutor Residentes	B. Santos (Psq)
18 decembro	Sistema Inmunitario Conductual II (Dr. Sabio)	Incidente Crítico (A. Núñez)	Y. Prieto (Psq)

Formación específica (MIR) 12:30 a 13:30	Coordinación Dispositivos 12:30 a 13:30	Sesiones Clínicas-bibliográficas Formación continuada 13:30 a 14:45 h
	C. DOCENCIA	HDD "Programa Asertivo Comunitario. Rotación externa" E. López
Propedéutica Psiquiátrica Básica (Dr. Crespo)	D. REHABILITACIÓN	ETAC "ETAC temos un problema" A. Durán
	C. URGENCIAS	UHP
Urgencias Psiquiátricas en Viñetas (Dr. Durán)	C. ADICCIONES	USM I-J "Traballo interdisciplinario e coordinación na Unidade de Saúde Mental Infanto-Xuvenil" M. Costas
Escenas de Rol en USM (Dr. González)	C. INFANTO-JUVENIL	CDD
Revisión de Historias Clínicas	C. SALUD MENTAL	UAD "Implicacións clínicas nas adicións funcionais do sistema endócrino" G. Sabio
	C. DOCENCIA	USMI "Deporte e Psicopatoloxía" A. González
Propedéutica Psiquiátrica Básica (Dr. Crespo)	C. JUDICIAL	USM III "Achegamento desde ACT da psicopatoloxía do malestar diario" A. Reboreda
Escenas de Rol en USM (Dr. González)	C. REHABILITACIÓN	PSICOGERIATRÍA "Estratexias terapéuticas en Psicoxeriatría" Y. Prieto
	CURSO TEC	
Urgencias Psiquiátricas en Viñetas (Dr. Durán)	C. ADICCIONES	ENFERMERÍA "Enfermaría de Saúde Mental Infanto-Xuvenil" S. Granda
Revisión de Historias Clínicas	C. INFANTO-JUVENIL	USM II "Comorbilidades e TDAH do adulto sobre un caso" B. Santos

**SESIÓNS CLÍNICAS XERAIS**

DATA	TÍTULO	SERVIZO /RELADORES
31 Xaneiro	¿DIAGNOSTICAMOS E TRATAMOS CORRECTAMENTE A SÍNDROME DE OVARIO POLIQUISTICO?	Belén Gómez Alonso e Verónica Míguez Vázquez (Facultativos especialistas en Xinecoloxía e Obstetricia - CHUF) Manuel Ángel Veiga Tuimil (Xefe de Sección de Xinecoloxía e Obstetricia - CHUF)
28 Febreiro	O QUE A UVEITE ESCONDE	Sara Rubio Cid (Médico residente de Oftalmoloxía)
28-mar	BANCO DE LEITE MATERNO.  Implantación na Área Sanitaria de Ferrol	Olalla Elena López Suárez (Facultativo especialista en Pediatría e Áreas Específicas C.H.U. Santiago) Rosa Romarís Barca (Facultativos especialistas en Pediatría e Áreas Específicas C.H.U. Ferrol)
25-abr	Que lle digo a un paciente oncolóxico/paliativo ou con ELA? Perspectiva da Psicoloxía Cl.	Amador Estévez Serantes (Psicólogo Clínico C.H.U. Ferrol)
15 Maio	AVANCES RECIENTES NO MANEXO DO TEP	Dr. David Jiménez Xefe Servizo de Neumoloxía do Hospital Ramón y Cajal.
30 Maio	¿Coñeces a esquizofrenia?  Modelo de atención integral na Área Sanitaria de Ferrol	Cristina García Pazos Enfermeira Especialista en Saúde Mental C.H.U. Ferrol Daniel Núñez Arias e Alberto Durán Rivas FEAs Psiquiatría CHUF
21 Xuño	INVESTIGACIÓN - ACCIÓN - PARTICIPATIVA APLICADA Á PRÁCTICA CLÍNICA	Doctora Denisse Gastaldo Universidad de Toronto
04 Xullo	ACTIVIDADES PROPOSTAS PARA A APLICACIÓN DA NOVA NORMATIVA DE PROTECCIÓN DE DATOS EN INVESTIGACIÓN CON DATOS DE SAÚDE	Delegado de Protección de Datos Secretaría Comité Autonómico de Ética da Investigación
04 Xullo	CÓDIGO SEPSIS	MEMBROS DO COMITÉ CÓDIGO SEPSIS

DATA	TÍTULO	SERVIZO /RELADORES
26 Setem- bro	PROTOCOLO FAST TRACK EN UROLOXÍA	Carla A beijón Piñeiro Facultativo Especialistas Uroloxía CHUF
3 Outubro	PRÁCTICAS SEGURAS CON MEDICAMENTOS DE USO CRÓNICO	Isaura Rodríguez Penín Xefa de Servizo de Farmacia do CHUF Beatriz Piñeiro Filgueira Farmacéutica do CHUF
5 Novembro	XORNADA DA SEMANA DA MIGRAÑA DE GALICIA	MIGUEL LLANEZA GONZÁLEZ (Xefe de Sección de Neuroloxía da Área Sanitaria de Ferrol)
21 Novembro	SESIÓN DE PROA - MEDIDAS SINXELAS PODEN DIMINUÍR DE FORMA IMPORTANTE O CONSUMO DE ANTIBIÓTICOS	Belén Bardan García Farmacéutica CHUF Julia Carpenté Médico Familia SAP Narón Pedro M. Juárez González FEA Microbioloxía CHUF José Francisco García Rodríguez FEA Medicina Interna CHUF
27 Novembro	SESIÓN DE COIDADOS PALIATIVOS	Marcelino Mosquera Xefe Unidade Paliativos CHUF Flor Aneiros Supervisora Paliativos CHUF
28 Novembro	TÉCNICAS ENDOSCÓPICAS AVANZADAS na resección de lesións tumorais do Tracto Dixestivo	Dr. Francisco J Gallego Rojo Director da Unidade de Xestión Clínica de A. Dixestivo Hospital del Poniente (Almería) .
19 Decembro	PEDÍMOSLLE UNHA PET - TC? FUNDAMENTOS DA TÉCNICA NUN HOSPITAL SEN SERVIZO DE MEDICINA NUCLEAR	Sara Amado Cabana F. Especialista en Radiodiagnóstico do CHUF

**SERVIZO OBSTETRICIA E XINECOLOXÍA**

DATA	TÍTULO	SERVIZO / RELADORES
<b>Mércores ás 8:30 horas</b>		
9 de xaneiro de 2019	“Humanización en la asistencia al nacimiento y la lactancia”.	Dra Seoane. Matrón: Alberto Serantes.
16 de xaneiro de 2019	“Evaluación de residentes. Normativa 2018”.	Dra Rivera.
23 de xaneiro de 2019	“¿Diagnosticamos y tratamos correctamente el síndrome del ovario poliquístico?” Revisión de la evidencia.	Dra Gómez. Dra Veiga. Dra Míguez.
30 de xaneiro de 2019	“Vacuna de VPH en la mujer adulta”.	Dra. Calaza.
6 de febreiro de 2019	“Medicamentos y embarazo. Nueva clasificación” .	Dr Salvador. Dra Pérez Bustamante (médico urgencias).
13 de febreiro de 2019	“Nueva oncoguía del Cáncer de cervix SEGO”.	Dra Aneiros.
20 de febreiro de 2019	“Manejo general de herida quirúrgica y de las complicaciones asociadas”.	Rocio Sanmartín Castrillón. (enfermera consulta de cura húmeda).
27 de febreiro de 2019	“Revisión bibliográfica: Sutura de la incisión de laparotomía”.	Dra. Betegón. Dr. Borja Sainz. Dra. Domínguez.
6 de marzo de 2019	“Revisión bibliográfica: Impacto de los miomas en la fertilidad”.	Dr. Salvador. Dr. Bermúdez.
13 de marzo de 2019	“Tratamiento de los condilomas genitales”.	Dra. Sánchez. Dra. Gómez.
20 de marzo de 2019	“Rehabilitación multimodal en cirugía ginecológica. (Fast Track)”	Dra. García. Dra. Betegón.
27 de marzo de 2019	“Hemorragia postparto. Actualización de protocolo”.	Dra Fuentes.
3 de abril de 2019	“Dermatosis inflamatorias de la vulva”.	Dra. García. Dra. Gómez.
10 de abril de 2019	“Actualización preeclampsia. Diagnóstico”.	Dra. Montes. Dra. Betegón.
24 de abril de 2019	“Actualización preeclampsia. Tratamiento”.	Dra. Rodríguez. Dr. Salvador.
8 de maio de 2019	“Interrupción legal del embarazo entre la 14 y 22+6 semanas de gestación”.	Dr. Veiga.
15 de maio de 2019	“Ventriculomegalia fetal leve: diagnóstico, evaluación y manejo. Casos clínicos”.	Dra. Alicia Betegón Dra. Laura Fuentes.
22 de maio de 2019	“Atención a las mujeres con obesidad en el embarazo. RCOG”.	Dr. Pedro B. Salvador. Dra. Raquel G. Seoane.
29 de maio de 2019	“Biopsia líquida en tumores ginecológicos”.	Dra. Laura Sánchez.
5 de xuño de 2019	“Presión negativa profiláctica en cicatriz de cesáreas de mujeres obesas”.	Dra. Alejandra Rivera.

DATA	TÍTULO	SERVIZO / RELATORES
<b>Mércores ás 8:30 horas</b>		
12 de xuño de 2019	Pósters Nacional.	Dra. Alicia Betegón.
19 de xuño de 2019	Pósters Nacional.	Dr. Pedro B. Salvador
26 de xuño de 2019	Froyman W, Landolfo CH, De Cock B, Wynants L, Sladkevicious P, et al. "Risks of complications in patients with conservatively managed ovarian tumours (IOTA 5): a 2-year interim analysis of a multicentre, prospective, cohort study. Lancet Oncol 2019.	
4 de setembro de 2019	"Protocolo de reparación de desgarros del esfínter anal".	Dra. Aneiros Campos. Dra. Aneiros. Dra. Rodríguez.
11 de setembro de 2019	Rotación oncología La Fe.	Dra. Gómez.
18 de setembro de 2019	"Anexectomía en mujeres mayores de 45 años sometidas a histerectomía. Revisión bibliográfica".	Dra. García. Dra. Eva Laíño.
25 de setembro de 2019	"Manejo de la paciente con endometriosis durante la edad fértil. Guía de práctica clínica basada en la evidencia. SEF".	Dra. Betegón. Dr. Bermúdez.
2 de outubro de 2019	"Episiotomía. Revisión de las evidencias científicas".	Dra. Aneiros Campos. Dra. Rivera.
9 de outubro de 2019	"Sutura hemostática uterina en la hemorragia postparto".	Dr. Salvador. Dra. Fuentes.
16 de outubro de 2019	"Evolución del cribado de ca. Cérvix. De la citología a los test moleculares o biomarcadores".	Dra. Sánchez. Dra. Eva Laíño
23 de outubro de 2019	"Pruebas genéticas en diagnóstico prenatal".	Dr. Seoane. Dra. Betegón.
30 de outubro de 2019	" Pruebas invasivas en diagnóstico prenatal".	Dra. Montes. Dr. Salvador.
6 de novembro de 2019	"Actualización del diagnóstico y tratamiento de la EIP".	Dra. García. Dra. Eva Laíño.
13 de novembro de 2019	"Tratamiento con radiofrecuencia de los miomas".	Dra. Míguez. Dra. Betegón.
20 de novembro de 2019	" Vía de abordaje en la cirugía del ca. Cérvix. Evidencia científica".	Dra. Aneiros. Dra. Gómez.
27 de novembro de 2019	"Test de maduración pulmonar no invasivo. QuantusFLM".	Dra. Aneiros Campos. Dra. González Seoane.
4 de decembro de 2019	Protocolo aborto diferido.	Dr. Salvador. Dra. Rivera.
11 de decembro de 2019	"Hematometra y piometra".	Dra. Gómez. Dr. Veiga.
18 de decembro de 2019	"Indicaciones de inducción en fetos grandes".	Dra. Aneiros Campos. Dra. Rodriguez.

## UNIDADE DE FORMACIÓN

### ACTIVIDADES FORMATIVAS PERSOAL SANITARIO

CURSO	EDICIÓN	Nº HORAS	PLAZAS
A TECNICA INMUNOHISTOQUIMICA NO LABORATORIO DE ANATOMIA PATOLOXICA	1	10	30
ABORDAXE DA AXITACION PSICOMOTRIZ EN URXENCIAS HOSPITALARIAS	1	4	18
ABORDAXE DA AXITACION PSICOMOTRIZ EN URXENCIAS HOSPITALARIAS	2	4	16
ABORDAXE PACIENTE CON AXITACION PSICOMOTRIZ NO MEDIO RESIDENCIAL	1	2,5	13
ACTUALIZACIÓN DOS COIDADOS AO PACIENTE CON DRENAXE TORÁCICO PARA TCAE	1	4	24
ACTUALIZACIÓN DOS COIDADOS DE ENFERMARÍA NA UCI PARA TCAE	1	6	20
ACTUALIZACIÓN EN CIRURXIA REFRACTIVA	1	4	16
ACTUALIZACIÓN EN ODONTOPEDIATRÍA PARA HIXIENISTAS BUCODENTAIS DE ATENCIÓN PRIMARIA	1	4	24
ACTUALIZACIÓN EN ÚLCERAS VASCULARES PREVENCIÓN E TRATAMENTO	1	4	27
ACTUALIZACIÓN EN URXENCIAS OBSTÉTRICO XINECOLÓXICAS	1	4	8
ACTUALIZACIÓN EN URXENCIAS OBSTÉTRICO XINECOLÓXICAS	2	4	8
ACTUALIZACIÓN NA PREVENCIÓN E TRATAMENTO DE ÚLCERAS POR PRESIÓN PARA ENFERMARIA	1	12	24
ACTUALIZACIÓN NA REALIZACIÓN DE ESTUDOS MAMOGRÁFICOS	1	4	24
ALERXIAS E INTOLERANCIAS ALIMENTARIAS NA IDADE PEDIÁTRICA	1	4	25
ANÁLISE DAS ARRITMIAS CARDÍACAS E INTERPRETACIÓN DA TELEMETRÍA	1	4	24
ANÁLISES E CITOLOXÍAS DE SECRECIÓNS E LÍQUIDOS CORPORAIS	1	12	24

DESTINATARIOS	CRÉDITOS	SOLICITUDES	ADMITIDOS	APTOS	DIAS Y HORAS
Técnicos-as Superior en Anatomía Patolóxica e Citoloxía	1,7	28	26	26	24 e 25 de Abril de 2019 de 16:30 a 21:30 horas
Licenciados-as en Medicina/ Grao en Medicina, Diplomados-as en Enfermaría/ Grao en Enfermaría, Técnicos-as en Coidados Auxiliares en Enfermaría e Celadores	Pendente	62	18	16	4 de Novembro de 2019 de 16:30 a 20:30 horas
Licenciados-as en Medicina/ Grao en Medicina, Diplomados-as en Enfermaría/ Grao en Enfermaría, TCAE e Celadores	Pendente	53	16	10	26 de Novembro de 2019 de 16:30 a 20:30 horas
Todos-as os Profesionais da Comunidade Terapéutica do Confurco		13	13	13	14 de Febreiro de 2019 de 09:30 a 12:00 horas
Técnicos-as en Coidados Auxiliares de Enfermaría	Pendente	38	24	24	10 de Decembro de 2019 de 16:30 a 20:30 horas
Técnicos-as en Coidados Auxiliares de Enfermaría	Pendente	36	20	19	27 e 28 de Novembro de 2019 de 16:00 a 19:00 horas
Licenciados-as en Medicina /Grao en Medicina, Diplomados-as en Enfermaría/Grao en Enfermaría	Pendente	19	16	13	19 de Decembro de 2019 de 16:30 a 20:30 horas
Técnicos-as Superiores en Hixiene Bucodental	Pendente	14	12	12	28 de Outubro de 2019 de 16:30 a 20:30 horas
Diplomados-as en Enfermaría/ Grao en Enfermaría	Pendente	66	27	24	6 de Novembro de 2019 de 16:30 a 20:30 horas
Diplomados-as en Enfermaría/Grao en Enfermaría, Técnicos-as en Coidados Auxiliares de Enfermaría	Pendente	48	8	8	7 de Outubro de 2019 de 16:30 a 20:30 horas
Diplomados-as en Enfermaría/Grao en Enfermaría, Técnicos-as en Coidados Auxiliares de Enfermaría	Pendente	40	8	8	29 de Outubro de 2019 de 16:30 a 20:30 horas
Diplomados-as en Enfermaría/Grao en Enfermaría	2,7	47	27	24	17, 21 e 23 de Outubro de 2019 de 16:30 a 20:30 horas
Técnicos-as Superiores en Imaxe para o Diagnóstico	Pendente	16	14	13	7 de Novembro de 2019 de 16:30 a 20:30 horas
Diplomados-as en Enfermaría/Grao en Enfermería e Técnicos-as en Coidados Auxiliares de Enfermaría	Pendente	90	25	25	21 de Novembro de 2019 de 16:30 a 20:30 horas
Diplomados-as en Enfermaría/Grao en Enfermaría	0,8	18	15	14	4 e 11 de Xuño de 2019 de 16:30 a 18:30 horas
Técnicos-as Superiores en Laboratorio de Diagnóstico Clínico	Pendente	22	19	18	25, 26 e 28 de Novembro de 2019 de 16:00 a 20:00 horas

CURSO	EDICIÓN	Nº HORAS	PLAZAS
ASISTENCIA Á VÍA AEREA E INTUBACIÓN NO QUIRÓFANO	1	4	15
ASISTENCIA AO PARTO DE NADEGAS E A DISTOCIA DE OMBROS	1	4	8
AVANZADO DE SILICON	1	6	20
AVANZADO DE SILICON	2	8	20
BACTERIEMIA ZERO MANEXO E COIDADOS DE VÍAS VENOSAS CENTRAIS	1	4	21
BÁSICO DE ELECTROCARDIOGRAFIA PARA ENFERMERIA	1	10	30
BASICO DE REXISTROS DE COIDADOS PARA TCAE PROGRAMA GACELA	1	2	20
BASICO DE REXISTROS DE COIDADOS PARA TCAE PROGRAMA GACELA	2	2	20
BASICO DE TÉCNICAS INVASIVAS	1	8	18
BIBLIOPÍLULAS DE APOIO Á INVESTICACIÓN	1	3	20
BIBLIOPÍLULAS DE APOIO Á INVESTICACIÓN	2	3	20
BUSQUEDA DE INFORMACION EN BASES DE DATOS	1	2,5	20
CICATRIZACIÓN DE ÚLCERAS VENOSAS COMPLEXAS	1	4	24
CLASIFICACIÓN DE PRIORIDADES EN URXENCIAS HOSPITALARIAS TRIAXE MANCHESTER	1	8	20
COIDADOS DE ENFERMARIA AO PACIENTE CON DRENAXE TORÁCICO	1	4	24
COIDADOS DE ENFERMARÍA NO PACIENTE TRAQUEOTOMIZADO CON VENTILACIÓN MECÁNICA	1	5	25
COIDADOS DE ENFERMARÍA NO PACIENTE TRAQUEOTOMIZADO CON VENTILACIÓN MECÁNICA	2	5	24
COIDADOS EN SONDA DE GASTROSTOMIA ENDOSCÓPICA PERCUTÁNEA	1	1,5	7
COMO DESEÑAR PRESENTACIÓNS EFICACES	1	4	37
COMO DESEÑAR PRESENTACIÓNS EFICACES	2	4	31
CONFERENCIA VÍNCULO AFECTIVO E RELACIÓN DE APEGO EN PREMATUROS	1	1,5	200

DESTINATARIOS	CRÉDITOS	SOLICITUDES	ADMITIDOS	APTOS	DIAS Y HORAS
Diplomados-as en Enfermería/ Grao en Enfermería	0,9	18	13	13	29 de Abril de 2019 de 16:00 a 20:00 horas
Licenciados-as en Medicina/Grao en Medicina, Diplomados-as en Enfermería/Grao Enfermería	0,7	18	8	7	10 de Xuño de 2019 de 16:00 a 20:00 horas
Diplomados-as en Enfermería/ Grao en Enfermería	1,1	27	20	19	21 e 22 de Maio de 2019 de 16:30 a 19:30 horas
Diplomados-as en Enfermería/ Grao en Enfermería	Pendente	20	17	15	2 e 3 de Decembro de 2019 de 16:00 a 20:00 horas
Diplomados-as en Enfermería/ Grao en Enfermería	Pendente	29	22	21	1 de Outubro de 2019 de 16:30 a 20:30 horas
Diplomados-as en Enfermería/ Grao en Enfermería	2,1	35	26	24	21 e 27 de Maio de 2019 de 16:00 a 21:00 horas
Técnicos-as en Coidados Auxiliares de Enfermería	0,3	15	10	10	25 de Xuño de 2019 de 09:30 a 11:30 horas
Técnicos-as en Coidados Auxiliares de Enfermería	0,3	21	13	11	25 de Xuño de 2019 de 15:30 a 17:30 horas
Diplomados-as en Enfermería/ Grao en Enfermería	1,3	31	18	13	29 e 30 de Abril de 2019 de 16:30 a 20:30 horas
Todos-as os Profesionais Sanitarios	Pendente	21	17	8	4, 18 e 25 de Outubro de 2019 de 08:30 a 09:30 horas
Todos-as os Profesionais Sanitarios	Pendente	3	0	0	8, 15 e 22 de Novembro de 2019 de 08:30 a 09:30 horas
Diplomados-as en Enfermería/ Grao en Enfermería, Profesionais Sanitarios de Formación Profesional de Grao Superior		17	14	13	6 de Febreiro de 2019 de 16:30 a 19:00 horas
Diplomados-as/Grao en Enfermería	Pendente	34	24	23	11 de Decembro de 2019 de 16:30 a 20:30 horas
Licenciados-as en medicina/Grao en Medicina, Diplomados-as en Enfermería/Grao en Enfermería	Pendente	22	16	16	29 e 30 de Outubro de 2019 de 16:30 a 20:30 horas
Diplomados-as/Grao en Enfermería	0,9	28	21	21	15 de Maio de 2019 de 16:30 a 20:30 horas
Diplomados-as en Enfermería/Grao en Enfermería e Técnicos-as en Coidados Auxiliares de Enfermería	0,6	66	25	25	12 de Xuño de 2019 de 16:00 a 21:00 horas
Diplomados-as en Enfermería/Grao en Enfermería, Técnicos-as en Coidados Auxiliares de Enfermería	0,6	54	23	23	21 de Outubro de 2019 de 16:00 a 21:00 horas
Diplomado/as en Enfermería/Grao en Enfermería		7	7	7	28 de Marzo de 2019 de 12:30 a 14:00 horas
Todos-as os Profesionais Sanitarios		41	31	30	11 de Marzo de 2019 de 16:30 a 20:30 horas
Todos-as os Profesionais Sanitarios		51	31	31	11 de Abril de 2019 de 16:30 a 20:30 horas
Todos-as os Profesionais Sanitarios	Pendente	110	107	77	15 de Novembro de 2019 de 13:30 a 15:00 horas

CURSO	EDICIÓN	Nº HORAS	PLAZAS
CONTROL DO BENESTAR FETAL DURANTE O PARTO	1	4	22
CREACION DE DESEÑOS COA FERRAMENTA ONLINE CANVA	1	2,5	20
CREACION DE DESEÑOS COA FERRAMENTA ONLINE CANVA	2	2	14
CURRÍCULUM VITAE NORMALIZADO da FECYT	1	2	20
CURSO BASICO METODOLOXIA DA INVESTIGACION CUALITATIVA EN SAUDE	1	12	24
CURSO DE TOMOGRAFÍA DE COHERENCIA ÓPTICA	1	5	24
CURSO PRACTICO SOBRE TECNICAS EMPREGADAS NO LABORATORIO DE MICROBIOLOXÍA	1	12	20
DEREITOS DOS PACIENTES EN MATERIA DE UTILIZACIÓN DA HISTORIA CLÍNICA ELECTRÓNICA IANUS	1	2	150
DISCREPANCIA ABO SEROHEMÁTICA E ESTUDO DO COOMBS DIRECTO POSITIVO	1	4	30
DO MAPA O TERRITORIO MANEXO DA RELACION DE AXUDA	1	12	20
DOAZÓN E TRANSPLANTE DE ÓRGANOS E TECIDOS	1	4	38
ECOCARDIOSCOPIA NO PACIENTE CRÍTICO PARA MÉDICOS DE ANESTESIOLOXIA	1	8	9
ECOCARDIOSCOPIA NO PACIENTE CRÍTICO PARA MÉDICOS DE URXENCIAS	1	6	12
ELABORACIÓN DE PLANS DE COIDADOS EN PACIENTES CON FERIDAS	2	4	20
ELABORACIÓN DE PLANS DE COIDADOS EN PACIENTES CON FERIDAS	1	4	20
ELECTROCARDIOGRAFÍA AVANZADA PARA MÉDICOS DE ATENCIÓN PRIMARIA E HOSPITALARÍA	1	12	24
ELECTROFISIOLOXÍA DA VISIÓN	1	7	24
ENTREVISTA CLÍNICA E INTERVENCIÓN FAMILIAR	1	12	27
ENTREVISTA CON PACIENTE ANSIOSO DEPRESIVO	1	4	18

DESTINATARIOS	CRÉDITOS	SOLICITUDES	ADMITIDOS	APTOS	DIAS Y HORAS
Licenciados-as en Medicina/Grao en Medicina, Diplomados-as en Enfermería/ Grao en Enfermería	Pendente	24	22	14	12 de Novembro de 2019 de 16:30 a 20:30 horas
Todos os Profesionais		35	19	19	12 de Marzo de 2019 de 16:30 a 19:00 horas
Licenciados-as en Farmacia/Grao en Farmacia, FIR		14	14	13	6 e 7 de Xuño de 2019 de 08:30 a 09:30 horas
Todos os Profesionais		15	15	13	12 de Xuño de 2019 de 16:30 a 18:30 horas
Todas as profesións Sanitarias de Nivel de Licenciado/Grao, Todas as profesións Sanitarias de Nivel de Diplomado/Grao	1,9	27	23	12	7 e 14 de Maio de 2019 de 13:00 a 15:00 horas 21 de Maio de 2019 de 12:00 a 15:00 horas
Licenciados-as en Medicina/Grao en Medicina, Diplomados-as en Enfermería/ Grao en Enfermería	Pendente	22	21	17	9 de Setembro de 2019 de 15:30 a 20:30 horas
Técnicos-as Superior en Laboratorio de Diagnostico Clínico	1,7	21	19	19	18, 19 e 20 de Xuño de 2019 de 16:00 a 20:00 horas
Todos-as os Profesionais Sanitarios	0,2	69	64	30	12 de Xuño de 2019 de 13:00 a 15:00 horas
Diplomados-as en Enfermería/ Grao en Enfermería, Técnicos-as Superiores en Laboratorio de Diagnóstico Clínico	Pendente	44	30	30	8 de Outubro de 2019 de 16:30 a 20:30 horas
Todas as profesións Sanitarias de Nivel de Licenciado/Grao, Todas as profesións Sanitarias de Nivel de Diplomado/Grao	Pendente	26	22	7	8, 18 e 22 de Novembro de 2019 de 09:30 a 13:30 horas
Licenciados-as en Medicina, Diplomados-as en Enfermería/Grao en Enfermería, Técnicos-as en Coidados Auxiliares de Enfermería e Residentes	Pendente	66	38	28	26 de Novembro de 2019 de 16:30 a 20:30 horas
Licenciados-as en Medicina/Grao en Medicina	Pendente	9	9	8	10 e 12 de Decembro de 2019 de 16:30 a 20:30 horas
Licenciados-as en Medicina/Grao en Medicina	Pendente	14	12	6	5 e 9 de Decembro de 2019 de 16:30 a 19:30 horas
Diplomados-as en Enfermería/Grao en Enfermería	0,7	14	10	7	18 de Xuño de 2019 de 16:30 a 20:30 horas
Diplomados-as en Enfermería/Grao en Enfermería	0,7	20	18	16	18 de Xuño de 2019 de 10:00 a 14:00 horas
Licenciados-as en Medicina/Grao en Medicina	2,9	26	22	18	14, 21 e 22 de Outubro de 2019 de 16:30 a 20:30 horas
Licenciados-as en Medicina/Grao en Medicina	0,9	12	10	7	17 de Xuño de 2019 de 16:00 a 19:00 horas 18 de Xuño de 2019 de 16:00 a 20:00 horas
Licenciados-as en Medicina/Grao en Medicina, Diplomados-as en Enfermería/ Grao en Enfermería, Diplomados-as en Fisioterapia/Grao en Fisioterapia		32	27	25	28, 29 e 30 de Xaneiro de 2019 de 16:30 a 20:30 horas
Licenciado-as en Medicina/ Grao en Medicina, Diplomados-as en Enfermería/ Grao en Enfermería	0,5	33	16	16	24 de Outubro de 2019 de 16:30 a 20:30 horas

CURSO	EDICIÓN	Nº HORAS	PLAZAS
EXPLORACION BASICA EN TRAUMATOLOXIA	1	12	4
FERRAMENTAS DE CALIDADE E NORMA UNE EN ISO 9001	1	12	30
FORMACIÓN TEÓRICO PRÁCTICA EN LACTACIÓN MATERNA	1	20	24
HABILIDADES DE COMUNICACIÓN NA ATENCIÓN A VÍTIMAS DE ACCIDENTES VIARIOS	1	4	25
HABILIDADES DE COMUNICACIÓN NA ATENCIÓN A VÍTIMAS DE ACCIDENTES VIARIOS	2	4	25
IDENTIFICACIÓN DE SIGNOS E SINTOMAS DE ALARMA NO RECEN NACIDO SAN	1	5	25
INSTRUCTOR DE SVB E DESA	1	21	21
INTRODUCCIÓN Á BIOÉTICA PARA PROFESIONAIS SANITARIOS	1	20	20
INTRODUCCIÓN Á XESTIÓN CLÍNICA	1	8	35
ITINERARIO PARA A INVESTIGACION EN CIENCIAS DA SAUDE	1	21	29
ITU ZERO PREVENCIÓN DA INFECCIÓN DO TRACTO URINARIO	1	3	20
IV CURSO BÁSICO DE TERAPIA ELECTROCONVULSIVA	1	4	16
MANEXO DA TERAPIA DE PRESIÓN NEGATIVA EN ÚLCERAS E FERIDAS	1	4	24
MANEXO DA VIA SUBCUTÁNEA	1	4	15
MANEXO DA VIA SUBCUTÁNEA	2	4	16
MANEXO DE PACIENTES HIPERFRECUMENTADORES EN AP	1	4	30

DESTINATARIOS	CRÉDITOS	SOLICITUDES	ADMITIDOS	APTOS	DIAS Y HORAS
Licenciados-as en Medicina/Grao en Medicina		0	0	0	24, 25 e 26 de Febreiro de 2019 de 16:30 a 20:30 horas
Todos os profesionais	2,6	23	20	8	13, 14 e 15 de Maio de 2019 de 16:30 a 20:30 horas
Diplomados-as en Enfermaría/Grao en Enfermaría, Técnicos-as en Coidados Auxiliares en Enfermaría	Pendente	61	24	24	14, 21 e 28 de Outubro de 2019 de 16:30 a 20:30 horas 4 e 11 de Novembro de 2019 de 16:30 a 20:30 horas
Licenciados-as en Medicina/Grao en Medicina, Diplomados-as en Enfermaría/Grao en Enfermaría, Técnicos-as en Coidados Auxiliares de Enfermaría	Pendente	45	26	26	8 de Outubro de 2019 de 16:30 a 20:30 horas
Licenciados-as en Medicina/Grao en Medicina, Psicólogos-as especialistas en Psicoloxía Clínica, Diplomados-as en Enfermaría/Grao en Enfermaría, Técnicos-as en Coidados Auxiliares de Enfermaría	Pendente	37	25	23	24 de Outubro de 2019 de 16:30 a 20:30 horas
Diplomados-as en Enfermaría/Grao en Enfermaría, Técnicos-as en Coidados Auxiliares de Enfermaría	0,6	77	25	25	26 de Xuño de 2019 de 16:00 a 21:00 horas
Licenciados-as en Medicina/ Grao en Medicina, Diplomados-as en Enfermaría/ Grao en Enfermaría	Pendente	43	21	21	11 de Febreiro de 2019 de 00:00 a 17:00 horas 25 e 27 de Febreiro de 2019 de 16:00 a 18:00 horas
Todos os Profesionais	Pendente	23	15	8	19, 21, 26 e 28 de Novembro de 2019, 21, 26 e 28 de 16:00 a 21:00 horas
Todas as profesións Sanitarias de Nivel de Licenciado/Grao, Todas as profesións Sanitarias de Nivel de Diplomado/Grao	1,2	38	33	18	6 e 13 de Maio de 2019 de 16:30 a 20:30 horas
Todos-as os Profesionais Sanitarios	Pendente	33	29	14	8 e 15 de Outubro de 2019 de 16:30 a 19:30 horas 22 e 29 de Outubro de 2019 de 16:30 a 20:30 horas 12 de Novembro de 2019 de 16:30 a 20:30 horas 19 de Novembro de 2019 de 16:30 a 19:30 horas
Diplomados-as en Enfermaría/Grao en Enfermaría	Pendente	22	18	16	26 de Novembro de 2019 de 16:30 a 19:30 horas
Licenciados-as en Medicina/ Grao en Medicina	Pendente	0	0	0	27 de Novembro de 2019 de 16:30 a 20:30 horas
Diplomados-as en Enfermaría/Grao en Enfermaría	Pendente	31	24	21	28 de Novembro de 2019 de 16:30 a 20:30 horas
Diplomados-as en Enfermaría/Grao en Enfermaría	0,9	31	15	15	10 de Xuño de 2019 de 16:30 a 20:30 horas
Diplomados-as en Enfermaría/Grao en Enfermaría	0,8	43	16	12	14 de Outubro de 2019 de 16:30 a 20:30 horas
Licenciados-as en Medicina/ Grao en Medicina	0,8	25	25	17	28 de Maio de 2019 de 16:30 a 20:30 horas

CURSO	EDICIÓN	Nº HORAS	PLAZAS
MANEXO DE REACCIONS ADVERSAS AO CONTRASTE E SEGURIDADE DO PACIENTE	1	1,5	30
MANEXO DE REACCIONS ADVERSAS AO CONTRASTE E SEGURIDADE DO PACIENTE	2	1,5	30
MANEXO DO PACIENTE DIABÉTICO	1	16	8
MANEXO DO DESA EN SITUACIÓNS DE PARADA EN COLSULTAS EXTERNAS OFTALMOLOXÍA	1	1	7
MANEXO DO DESA EN SITUACIÓNS DE PARADA NO SERVIZO DE HOSPITAL DE DIA DE ONCOLOXIA	1	1	5
MANEXO DO DESA EN SITUACIÓNS DE PARADA NO SERVIZO DE HOSPITAL NAVAL	1	1	23
MANEXO DO DESA EN SITUACIÓNS DE PARADA NO SERVIZO DE PSQUIATRÍA	1	1	34
MANEXO DO DESA EN SITUACIÓNS DE PARADA NO SERVIZO DE RADIOLOXIA	1	1	35
MANEXO DO DESA EN SITUACIÓNS DE PARADA NO SERVIZO DE RADIOLOXIA	2	1	12
MANEXO DO DESA EN SITUACIÓNS DE PARADA NO SERVIZO DE RADIOLOXIA	3	1	18
MANEXO DO DESA EN SITUACIÓNS DE PARADA NO SERVIZO DE REHABILITACIÓN	1	1	16
MANEXO DO PACIENTE CIRÚRXICO E ACTUALIZACIÓN DE CONEÑECAMENTOS ESTOMAS PEG	1	8	24
MANEXO DO PACIENTE OTORRINOLARINGOLÓXICO	1	4	22
MANEXO INTEGRAL DAS ARRITMIAS CARDIACAS NO PUNTO DE ATENCIÓN	1	5	24
MELLORA CONTINUA DA SEGURIDADE DO PACIENTE NA PREVENCIÓN DE ULCERAS	1	4	24
MOBILIZACIÓN DUN PACIENTE POLITRAUMATIZADO EXTRAHOSPITALARIO E PRIMEIRA ASISTENCIA	1	4	16
MONITORIZACIÓN HEMODINÁMICA PARA ENFERMARÍA	1	5	20
MONOGRÁFICO DE FISIOTERAPIA DO OMBRO	1	15	22

DESTINATARIOS	CRÉDITOS	SOLICITUDES	ADMITIDOS	APTOS	DIAS Y HORAS
Licenciados-as en Medicina/Grao en Medicina, Diplomados-as en Enfermaría/Grao en Enfermaría, Técnicos-as Superiores en Imaxe para o Diagnóstico	Pendente	31	24	22	3 de Outubro de 2019 de 08:30 a 10:00 horas
Licenciados-as en Medicina/Grao en Medicina, Diplomados-as en Enfermaría/Grao en Enfermaría, Técnicos-as Superiores en Imaxe para o Diagnóstico	Pendente	32	29	24	10 de Outubro de 2019 de 08:30 a 10:00 horas
Diplomados/as en Enfermaría/Grao en Enfermaría		8	8	8	20 e 22 de Maio de 2019 de 10:00 a 14:00 horas 22 de Maio de 2019 de 16:00 a 20:00 horas 24 de Maio de 2019 de 10:00 a 14:00 horas
Todos-as os Profesionais Sanitarios		7	7	7	6 de Xuño de 2019 de 14:00 a 15:00 horas
Todos-as os Profesionais Sanitarios		5	5	5	25 de Febreiro de 2019 de 10:00 a 11:00 horas
Todos os Profesionais		23	23	23	22 de Maio de 2019 de 14:00 a 15:00 horas
Todos os profesionais do Servizo de psiquiatría		34	34	34	30 de Xaneiro de 2019 de 13:00 a 14:00 horas
Todos-as os Profesionais Sanitarios		41	35	35	31 de Xaneiro de 2019 de 14:00 a 15:00 horas
Todos-as os Profesionais Sanitarios		12	12	12	14 de Febreiro de 2019 de 14:00 a 15:00 horas
Todos-as os Profesionais Sanitarios		18	18	18	21 de Febreiro de 2019 de 14:00 a 15:00 horas
Todos-as os Profesionais Sanitarios		16	16	16	17 de Abril de 2019 de 08:15 a 09:15 horas
Diplomados-as en Enfermaría/ Grao en Enfermaría	Pendente	44	23	22	21 e 27 de Novembro de 2019 de 16:30 a 20:30 horas
Licenciados-as en Medicina/Grao Medicina	0,7	23	17	15	15 de Maio de 2019 de 16:00 a 20:00 horas
Licenciados-as en Medicina/Grao Medicina	1,1	27	24	23	12 de Xuño de 2019 de 16:00 a 21:00 horas
Todos-as os Profesionais Sanitarios	0,6	33	22	21	24 de Xuño de 2019 de 16:30 a 20:30 horas
Licenciados-as en Medicina/Grao en Medicina, Diplomados-as en Enfermaría/Grao en Enfermería e Técnicos-as en Coidados Auxiliares de Enfermaría	0,9	50	16	16	3 de Xuño de 2019 de 16:30 a 20:30 horas
Diplomados-as en Enfermaría/Grao en Enfermaría	0,9	30	16	16	25 de Xuño de 2019 de 15:30 a 20:30 horas
Diplomados-as en Fisioterapia/Grao en Fisioterapia	Pendente	33	22	22	8 de Novembro de 2019 de 15:00 a 21:00 horas 9 de Novembro de 2019 de 09:00 a 14:00 horas e de 15:00 a 19:00 horas

Curso	Edición	Nº horas	Plazas
O ARTE DE FALAR EN PÚBLICO	1	15	16
O VALOR DOS PEQUENOS XESTOS QUE HUMANIZAN	1	1,5	25
OBRADOIRO BÁSICO DE FERIDAS TRAUMÁTICAS DE PARTES BRANDAS	1	4	24
OBRADOIRO DE COIDADOS DE FERIDAS DO PE DIABETICO	1	4	25
OBRADOIRO DE COIDADOS DE FERIDAS DO PE DIABETICO	2	4	28
OBRADOIRO DE ESPIROMETRÍAS	1	4	15
OBRADOIRO DE RETINOGRAFÍAS PARA ENFERMARÍA	1	4	14
OBRADOIRO SOBRE CATALOGO DE PRODUCTOS PARA CURA EN AMBIENTE HUMIDA	1	4	24
PLAN DE FORMACION REDCASA	1	2	6
PLAN DE FORMACION REDCASA	2	2	10
PLAN DE FORMACION REDCASA	3	2	4
PLAN DE FORMACION REDCASA	4	2	6
PLAN DE FORMACION REDCASA	5	2	4
PLAN DE FORMACION REDCASA	6	2	6
PLAN DE FORMACION REDCASA	7	2	6
PLAN DE FORMACION REDCASA	8	2	6
PLANS DE COIDADOS ENFERMEIROS NA APLICACIÓN INFORMÁTICA HCEPRO	1	2,5	20
PLANS DE COIDADOS ENFERMEIROS NA APLICACIÓN INFORMÁTICA HCEPRO	2	2,5	20
PLANS DE COIDADOS ENFERMEIROS NA APLICACIÓN INFORMÁTICA HCEPRO	3	2,5	20
PLANS DE COIDADOS ENFERMEIROS NA APLICACIÓN INFORMÁTICA HCEPRO	5	2,5	20
PLANS DE COIDADOS ENFERMEIROS NA APLICACIÓN INFORMÁTICA HCEPRO	4	2,5	20
PLANS DE COIDADOS ENFERMEIROS NA APLICACIÓN INFORMÁTICA HCEPRO	6	2,5	20

Destinatarios	Créditos	Solicitudes	Admitidos	Aptos	Días y horas
Todas as profesións Sanitarias de Nivel de Licenciado/Grao, Todas as profesións Sanitarias de Nivel de Diplomado/Grao		29	16	16	13, 15 e 19 de Febreiro de 2019 de 16:00 a 21:00 horas
Todos os profesionais		25	25	25	13 de Decembro de 2019 de 13:30 a 15:00 horas
Diplomados-as en enfermaría/Grao en enfermaría	Pendente	34	22	20	25 de Novembro de 2019 de 16:30 a 20:30 horas
Diplomados-as en Enfermaría/Grao en Enfermaría		53	25	22	26 de Setembro de 2019 de 16:30 a 20:30 horas
Diplomados-as en Enfermaría/Grao en Enfermaría	Pendente	29	25	24	31 de Outubro de 2019 de 16:30 a 20:30 horas
Diplomado/as en Enfermaría/Grao en Enfermaría	1	24	15	15	29 de Maio de 2019 de 16:30 a 20:30 horas
Diplomados-as en Enfermaría/Grao en enfermaría	Pendente	41	16	14	15 de Outubro de 2019 de 16:00 a 20:00 horas
Diplomados-as en Enfermaría/Grao en Enfermaría	Pendente	50	25	21	2 de Outubro de 2019 de 16:30 a 20:30 horas
Licenciados-as en Medicina/Grao en Medicina, Diplomados-as en Enfermaría/ Grao en Enfermaría		6	6	6	19 de Novembro de 2019 de 13:00 a 15:00 horas
Licenciados-as en Medicina/Grao en Medicina, Diplomados-as en Enfermaría/ Grao en Enfermaría		10	10	10	21 de Novembro de 2019 de 13:00 a 15:00 horas
Licenciados-as en Medicina/Grao en Medicina , Diplomados-as en Enfermaría/ Grao en Enfermaría		4	0	0	26 de Novembro de 2019 de 09:30 a 11:30 horas
Licenciados-as en Medicina/Grao en Medicina, Diplomados-as en Enfermaría/ Grao en Enfermaría		6	6	5	26 de Novembro de 2019 de 13:00 a 15:00 horas
Licenciados-as en Medicina/Grao en Medicina, Diplomados-as en Enfermaría/ Grao en Enfermaría		4	4	4	10 de Decembro de 2019 de 09:30 a 11:30 horas
Licenciados-as en Medicina/Grao en Medicina, Diplomados-as en Enfermaría/Grao en Enfermaría		6	6	5	10 de Decembro de 2019 de 13:00 a 15:00 horas
Licenciados-as en Medicina/Grao en Medicina, Diplomados-as en Enfermaría/Grao en Enfermaría		6	6	5	12 de Decembro de 2019 de 09:30 a 11:30 horas
Licenciados-as en Medicina/Grao en Medicina, Diplomados-as en Enfermaría/Grao en Enfermaría		6	6	4	12 de Decembro de 2019 de 13:00 a 15:00 horas
Diplomados-as en Enfermaría/Grao en Enfermaría	0,7	11	11	7	10 de Xuño de 2019 de 11:30 a 14:00 horas
Diplomados-as en Enfermaría/Grao en Enfermaría	0,7	14	14	13	11 de Xuño de 2019 de 11:30 a 14:00 horas
Diplomados-as en Enfermaría/Grao en Enfermaría	0,7	7	7	6	11 de Xuño de 2019 de 17:30 a 20:00 horas
Diplomados-as en Enfermaría/Grao en Enfermaría	0,7	13	13	12	12 de Xuño de 2019 de 17:30 a 20:00 horas
Diplomados-as en Enfermaría/Grao en Enfermaría	0,7	17	17	12	12 de Xuño de 2019 de 11:30 a 14:00 horas
Diplomados-as en Enfermaría/Grao en Enfermaría	0,7	20	20	17	13 de Xuño de 2019 de 11:30 a 14:00 horas

Curso	Edición	Nº horas	Plazas
PLANS DE COIDADOS ENFERMEIROS NA APLICACIÓN INFORMÁTICA HCEPRO	7	2,5	20
PLANS DE COIDADOS ENFERMEIROS NA APLICACIÓN INFORMÁTICA HCEPRO	8	2,5	7
PLANS DE COIDADOS ENFERMEIROS NA APLICACIÓN INFORMÁTICA HCEPRO	9	2,5	5
PLANS DE COIDADOS ENFERMEIROS NA APLICACIÓN INFORMÁTICA HCEPRO	10	2,5	8
PLANS DE COIDADOS ENFERMEIROS NA APLICACIÓN INFORMÁTICA HCEPRO	11	2,5	14
PLANS DE COIDADOS ENFERMEIROS NA APLICACIÓN INFORMÁTICA HCEPRO	12	2,5	14
PLANS DE COIDADOS ENFERMEIROS NA APLICACIÓN INFORMÁTICA HCEPRO	13	2,5	21
PLANS DE COIDADOS ENFERMEIROS NA APLICACIÓN INFORMÁTICA HCEPRO	14	2,5	11
PLANS DE COIDADOS ENFERMEIROS NA APLICACIÓN INFORMÁTICA HCEPRO	15	2,5	9
PNEUMONIA ZERO	1	4	24
PRÁCTICA CLÍNICA BASEADA NA EVIDENCIA	1	9	24
PRESENTACION ORAL E POSTER DE COMUNICACIONES CIENTIFICAS	1	2,5	14
PRESTACIÓNS SANITARIAS	1	12	20
PREVENCIÓN E COIDADOS DAS ULCERAS POR PRESIÓN PARA TCAE	1	6	20
PREVENCIÓN E COIDADOS DAS ULCERAS POR PRESIÓN PARA TCAE	2	6	20
PREVENCIÓN E COIDADOS DAS UPP VALORACION E ESCALAS	1	4	24
PREVENCIÓN E TRATAMENTO DA DERMATITE ASOCIADA Á INCONTINENCIA	1	4	25
PREVENCIÓN SUCESOS ADVERSOS RELACIONADOS COAS UPP CULTURA DE SEGURIDADE	1	23,983333	50
PROCTOLOXÍA BÁSICA PARA MÉDICOS DE ATENCIÓN PRIMARIA	1	4	30
PROCURAS BIBLIOGRÁFICAS EN PUBMED E BASES DE DATOS EN ESPAÑOL	1	4	20

Destinatarios	Créditos	Solicitudes	Admitidos	Aptos	Días y horas
Diplomados-as en Enfermería/Grao en Enfermería	0,7	11	11	11	13 de Xuño de 2019 de 17:30 a 20:00 horas
Diplomados-as en Enfermería/Grao en Enfermería	0,7	7	7	7	18 de Setembro de 2019 de 12:00 a 14:30 horas
Diplomados-as en Enfermería/Grao en Enfermería	0,7	5	5	5	18 de Setembro de 2019 de 17:30 a 20:00 horas
Diplomados-as en Enfermería/Grao en Enfermería	0,7	8	8	8	23 de Setembro de 2019 de 12:00 a 14:30 horas
Diplomados-as en Enfermería/Grao en Enfermería	0,7	14	14	14	23 de Setembro de 2019 de 17:30 a 20:00 horas
Diplomados-as en Enfermería/Grao en Enfermería	0,7	14	14	13	24 de Setembro de 2019 de 12:00 a 14:30 horas
Diplomados-as en Enfermería/Grao en Enfermería	0,7	21	21	19	25 de Setembro de 2019 de 12:00 a 14:30 horas
Diplomados-as en Enfermería/Grao en Enfermería	0,7	11	11	9	30 de Setembro de 2019 de 17:30 a 20:00 horas
Diplomados-as en Enfermería/Grao en Enfermería	0,7	10	10	8	2 de Outubro de 2019 de 17:30 a 20:00 horas
Diplomados-as en Enfermería/Grao en Enfermería, Técnicos-as en Coidados Auxiliares de Enfermería	Pendente	50	24	24	25 de Setembro de 2019 de 16:00 a 20:00 horas
Todas as profesións Sanitarias de Nivel de Licenciado/Grao, Todas as profesións Sanitarias de Nivel de Diplomado/Grao	Pendente	22	20	15	10 de Outubro de 2019 de 16:00 a 20:30 horas 11 de Outubro de 2019 de 09:00 a 13:30 horas
Licenciados-as en Medicina/Grao en Medicina, Diplomados-as en Enfermería/ Grao en Enfermería		14	14	14	11 de Marzo de 2019 de 08:30 a 11:00 horas
Licenciados-as en Medicina/Grao en Medicina, Persoal de Xestión e Servizos		14	12	11	25 e 26 de Novembro de 2019 de 16:30 a 20:30 horas 9 de Decembro de 2019 de 16:30 a 20:30 horas
Técnicos-as en Coidados Auxiliares de Enfermería	Pendente	19	15	14	9 e 10 de Outubro de 2019 e 10 de 16:30 a 19:30 horas
Técnicos-as en Coidados Auxiliares de Enfermería	Pendente	21	19	18	28 e 29 de Outubro de 2019 de 16:30 a 19:30 horas
Diplomados-as en Enfermería/ Grao en Enfermería.	Pendente	28	20	20	3 de Decembro de 2019 de 16:30 a 20:30 horas
Diplomados-as en enfermería/Grao en enfermería, Técnicos-as en Coidados Auxiliares de Enfermería	Pendente	52	25	25	2 de Decembro de 2019 de 16:30 a 20:30 horas
Licenciados-as en Medicina/Grao, Diplomados-as en Enfermería/Grao, Técnicos-as en Coidados Auxiliares de Enfermería	Pendente	67	50	42	18 de Setembro de 2019 de 00:00 a 00:00 horas 4 de Outubro de 2019 de 00:00 a 23:59 horas
Licenciados-as en Medicina/ Grao en Medicina	0,6	25	23	19	23 de Maio de 2019 de 16:00 a 20:00 horas
Todos- as Profesionais Sanitarios		25	20	17	1 e 2 de Outubro de 2019 de 16:30 a 18:30 horas

Curso	Edición	Nº horas	Plazas
PROTOCOLO FAST TRACK EN UROLOXIA	1	1	4
REAPRENDENDO PARA EDUCAR QUE APORTA O COACHING	1	7	24
RESPEITO AOS DEREITOS DOS PACIENTES NA ATENCION AO FINAL DA VIDA	1	2	150
RESPEITO AOS DEREITOS DOS PACIENTES NA ATENCION AO FINAL DA VIDA	2	2	150
RESUCITACION CARDIOPULMONAR NEONATAL	1	4	15
RESUCITACIÓN CARDIOPULMONAR PEDIATRICA E NEONATAL	1	10	11
ROL DE ENFERMARÍA ESPECIALIZADA DE ENFERMIDADE INFLAMATORÍA INTESTINAL	1	18,5	4
RUNA REPOSITORIO INSTITUCIONAL DO SERGAS	1	2	20
SEGUIMENTO E ACOMPAÑAMENTO DERMOESTETICO AO PACIENTE ONCOLOXICO	1	2	29
SEGURIDADE E PREVENCIÓN DE RISCOS EN RESOMANCIA MAGNÉTICA	2	2	38
SEGURIDADE E PREVENCIÓN DE RISCOS EN RESOMANCIA MAGNÉTICA	1	2	34
SESION ACTUALIZACION NO MANEXO E COIDADOS DO PE DIABETICO	1	1	5
SESION ACTUALIZACION NO MANEXO E COIDADOS DO PE DIABETICO	2	1	5
SESIÓN APEGO E PSICOTERAPIA	1	6	20
SESIÓN APLICACIÓN NOVA NORMATIVA DE PROTECCIÓN DE DATOS EN INVESTIGACIÓN	1	1,5	65
SESIÓN CLÍNICA DE CONSULTA ANTITABACO	1	1	7
SESIÓN CLÍNICA DE CONSULTA ANTITABACO	2	1	9
SESIÓN CLINICA DE RADIOLOXÍA MUSCULOESQUELÉTICA	1	1,5	50

Destinatarios	Créditos	Solicitudes	Admitidos	Aptos	Días y horas
Licenciados-as en Medicina/Grao en Medicina, Diplomados-as en Enfermería/ Grao en Enfermería		0	0	0	26 de Setembro de 2019 de 08:15 a 09:15 horas
Todas as profesións Sanitarias de Nivel Licenciado/ Grao e Todas as profesións Sanitarias de Nivel Diplomado/Grao	Pendente	23	18	10	5 e 7 de Novembro de 2019 de 16:30 a 20:00 horas
Todos- as Profesionais Sanitarios	0,4	26	24	18	20 de Maio de 2019 de 13:00 a 15:00 horas
Todos- as Profesionais Sanitarios	Pendente	42	37	33	30 de Outubro de 2019 de 13:00 a 15:00 horas
Diplomados-as en Enfermería/Grao en Enfermería	Pendente	28	15	13	19 de Decembro de 2019 de 16:30 a 20:30 horas
Diplomados-as en Enfermería/ Grao en Enfermería	Pendente	28	11	7	11 e 12 de Decembro de 2019 de 16:00 a 21:00 horas
Diplomados-as en Enfermería/Grao Enfermería	2,6	2	2	2	4 de Xuño de 2019 de 08:00 a 17:00 horas 5 de Xuño de 2019 de 08:00 a 17:30 horas
Todos-as Profesionais Sanitarios	Pendente	11	10	10	5 de Novembro de 2019 de 16:30 a 18:30 horas
Diplomados-as en Enfermería/Grao e Técnicos-as en Coidados Auxiliares de Enfermería		29	27	27	2 de Abril de 2019 de 16:30 a 18:30 horas
Licenciados-as/Grao en Medicina, Diplomados-as en Enfermería/ Grao Enfermería, Técnicos-as Superiores en Imaxe para o Diagnóstico, Técnicos-as en Coidados Auxiliares de Enfermería, Celadores/as		40	38	13	25 de Novembro de 2019 de 16:30 a 18:30 horas
Licenciados-as/Grao en Medicina, Diplomados-as en Enfermería/ Grao Enfermería, Técnicos-as Superiores en Imaxe para o Diagnóstico, Técnicos-as en Coidados Auxiliares de Enfermería, Técnicos-as Superior en Prevención de Riscos Laborais, Celadores/as	Pendente	35	34	2	25 de Novembro de 2019 de 13:00 a 15:00 horas
Diplomados-as en Enfermería/ Grao en Enfermería	Pendente	5	5	5	8 de Outubro de 2019 de 09:00 a 10:00 horas
Diplomados-as en Enfermería/ Grao en Enfermería		5	5	5	8 de Outubro de 2019 de 14:00 a 15:00 horas
Licenciados-as en Medicina/Grao en Medicina, Psicólogos-as Especialista en Psicología Clínica, Diplomados-as en Enfermería/Grao en Enfermería, Diplomados-as en Terapia Ocupacional/Grao en Terapia Ocupacional	0,8	15	15	9	13 e 27 de Febreiro de 2019 de 13:30 a 15:00 horas 6 e 13 de Marzo de 2019 de 13:30 a 15:00 horas
Todos-as os Profesionais Sanitarios		65	65	65	4 de Xullo de 2019 de 13:30 a 15:00 horas
Diplomados-as/ Grao en Enfermería		7	7	7	14 de Novembro de 2019 de 09:00 a 10:00 horas
Diplomados-as/ Grao en Enfermería		9	9	9	14 de Novembro de 2019 de 14:00 a 15:00 horas
Licenciados-as en Medicina/Grao en Medicina	Pendente	32	32	20	27 de Novembro de 2019 de 08:00 a 09:30 horas

Curso	Edición	Nº horas	Plazas
SESION CODIGO SEPSIS	1	1	50
SESION CUIDADORES PACIENTES INMOVILIZADOS	3	2	7
SESION CUIDADORES PACIENTES INMOVILIZADOS	1	2	4
SESION CUIDADORES PACIENTES INMOVILIZADOS	2	2	4
SESION CUIDADORES PACIENTES INMOVILIZADOS	4	2	6
SESION CUIDADORES PACIENTES INMOVILIZADOS	5	2	4
SESION CUIDADORES PACIENTES INMOVILIZADOS	6	2	4
SESION CUIDADORES PACIENTES INMOVILIZADOS	7	2	4
SESIÓN DE FORMACIÓN SOBRE MANEXO DE BOMBA CADD SOLIS	1	1	12
SESIÓN DE FORMACIÓN SOBRE PARTOGRAMA	1	1,5	13
SESION DE PRESENTACIÓN DA ACADEMIA DE ENFERMARIA	1	2	100
SESIÓN EDUCATIVA PACIENTE DIABÉTICO	1	2,5	25
SESION FORMACION CENTRAIS OSIXENO POR GRUPO AIR LIQUIDE	1	2	10
SESION FORMACION CENTRAIS OSIXENO POR GRUPO AIR LIQUIDE	2	2	8
SESION FORMACION CENTRAIS OSIXENO POR GRUPO AIR LIQUIDE	3	2	6
SESION FORMACION CENTRAIS OSIXENO POR GRUPO AIR LIQUIDE	4	2	7
SESION FORMACION CENTRAIS OSIXENO POR GRUPO AIR LIQUIDE	5	2	11
SESION FORMACION CENTRAIS OSIXENO POR GRUPO AIR LIQUIDE	6	2	12
SESION FORMACION CENTRAIS OSIXENO POR GRUPO AIR LIQUIDE	7	2	16
SESION FORMACION CENTRAIS OSIXENO POR GRUPO AIR LIQUIDE	8	2	7
SESION FORMACION CENTRAIS OSIXENO POR GRUPO AIR LIQUIDE	9	2	12

Destinatarios	Créditos	Solicitudes	Admitidos	Aptos	Días y horas
Todos-as os Profesionais Sanitarios		36	36	36	4 de Xullo de 2019 de 08:30 a 09:30 horas
Licenciados-as en Medicina/Grao en Medicina e Diplomados-as en Enfermería/ Grao en Enfermería		0	7	7	28 de Outubro de 2019 de 10:30 a 12:30 horas
Licenciados-as en Medicina/Grao en Medicina e Diplomados-as en Enfermería/ Grao en Enfermería		0	3	3	19 de Novembro de 2019 de 10:30 a 12:30 horas
Licenciados-as en Medicina/Grao en Medicina e Diplomados-as en Enfermería/ Grao en Enfermería		0	1	1	19 de Novembro de 2019 de 16:30 a 18:30 horas
Licenciados-as en Medicina/Grao en Medicina e Diplomados-as en Enfermería/ Grao en Enfermería		0	6	6	20 de Novembro de 2019 de 11:00 a 13:00 horas
Licenciados-as en Medicina/Grao en Medicina e Diplomados-as en Enfermería/ Grao en Enfermería		0	0	0	21 de Novembro de 2019 de 12:00 a 14:00 horas
Licenciados-as en Medicina/Grao en Medicina e Diplomados-as en Enfermería/ Grao en Enfermería		0	0	0	21 de Novembro de 2019 de 12:00 a 14:00 horas
Licenciados-as en Medicina/Grao en Medicina e Diplomados-as en Enfermería/ Grao en Enfermería		0	0	0	21 de Novembro de 2019 de 12:00 a 14:00 horas
Facultativos-as Especialista de Area, Diplomados-as en Enfermería/Grao Enfermería, EIR		12	12	12	13 de Xuño de 2019 de 09:00 a 10:00 horas
Todos Profesionais		13	13	13	13 de Xuño de 2019 de 10:00 a 11:30 horas
Facultativos-as Especialista de Area, Diplomados-as en Enfermería/Grao en Enfermería, Técnicos-as Auxiliares en Coidados de Enfermería		81	81	27	14 de Maio de 2019 de 17:00 a 19:00 horas
Diplomados-as en Enfermería/ Grao en Enfermería		28	25	24	12 de Decembro de 2019 de 15:00 a 17:30 horas
Todos os Profesionais		10	10	10	1 de Abril de 2019 de 13:00 a 15:00 horas
Todos os Profesionais		8	8	8	2 de Abril de 2019 de 13:00 a 15:00 horas
Diplomados-as en Enfermería/ Grao en Enfermería, Técnicos-as en Coidados Auxiliares de Enfermería		6	6	6	4 de Abril de 2019 de 13:00 a 15:00 horas
Todos os Profesionais		7	7	7	5 de Abril de 2019 de 13:00 a 15:00 horas
Todos os Profesionais		11	11	11	8 de Abril de 2019 de 13:00 a 15:00 horas
Todos os Profesionais		12	12	12	11 de Abril de 2019 de 13:00 a 15:00 horas
Todos os Profesionais		16	16	16	29 de Abril de 2019 de 13:00 a 15:00 horas
Todos os Profesionais		7	7	7	2 de Maio de 2019 de 13:00 a 15:00 horas
Médicos-as de Familia, Pediatras de Atención Primaria, Diplomados-as en Enfermería/Grao Enfermería, Enxeñeiros-as Técnicos-as		12	12	12	6 de Xuño de 2019 de 13:00 a 15:00 horas

Curso	Edición	Nº horas	Plazas
SESION INTERDISCIPLINAR DE PSIQUIATRÍA E NEUROLOXÍA	2	4	20
SESION MANEXO DA VIA SUBCUTANEA	1	0,5	7
SESION MANEXO DA VIA SUBCUTANEA	2	0,5	5
SESION MANEXO DA VIA SUBCUTANEA	3	0,5	4
SESION MANEXO DA VIA SUBCUTANEA	4	0,5	12
SESION MANEXO DA VIA SUBCUTANEA	5	0,5	14
SESION MANEXO DA VIA SUBCUTANEA	6	0,5833333	9
SESION MANEXO DA VIA SUBCUTANEA	7	0,5	7
SESION MANEXO DA VIA SUBCUTANEA	8	0,5	10
SESION MANEXO DA VIA SUBCUTANEA	9	0,5	5
SESION MANEXO DA XIRINGA DE GASOMETRÍA PROVENT	1	0,5	5
SESION MANEXO DA XIRINGA DE GASOMETRÍA PROVENT	2	0,5	5
SESION MANEXO DA XIRINGA DE GASOMETRÍA PROVENT	3	0,5	4
SESION MANEXO DA XIRINGA DE GASOMETRÍA PROVENT	4	0,5	5
SESION MANEXO DA XIRINGA DE GASOMETRÍA PROVENT	5	0,5	6
SESION MEDICINA LEGAL A IMPUTABILIDADE PENAL EN SAUDE MENTAL	1	2	30
SESION NODO INNOVACION	1	1	38
SESIÓN PREPARACIÓN E ADMINISTRACIÓN DE MEDICAMENTOS PERIGROSOS	1	0,5	12
SESIÓN PREPARACIÓN E ADMINISTRACIÓN DE MEDICAMENTOS PERIGROSOS	2	0,5	7
SESIÓN PREPARACIÓN E ADMINISTRACIÓN DE MEDICAMENTOS PERIGROSOS	3	0,5	5
SESIÓN PREPARACIÓN E ADMINISTRACIÓN DE MEDICAMENTOS PERIGROSOS	4	0,5	9

Destinatarios	Créditos	Solicitudes	Admitidos	Ap- tos	Días y horas
Licenciados-as en Medicina/ Grao en Medicina	0,4	29	29	8	14 de Novembro de 2018 de 08:00 a 10:00 horas 29 de Maio de 2018 de 08:00 a 10:00 horas
Licenciados-as en Medicina/Grado en Medicina, Diplomados-as en Enfermería/Grao en Enfermería		7	7	7	3 de Decembro de 2019 de 08:42 a 09:12 horas
Licenciados-as en Medicina/Grao en Medicina, Diplomados-as en Enfermería/Grao en Enfermería		5	5	5	5 de Decembro de 2019 de 13:10 a 13:40 horas
Licenciados-as en Medicina/Grao en Medicina, Diplomados-as en Enfermería/Grao en Enfermería		4	4	4	10 de Decembro de 2019 de 14:20 a 14:50 horas
Licenciados-as en Medicina/Grao en Medicina, Diplomados-as en Enfermería/Grao en Enfermería		12	12	12	10 de Decembro de 2019 de 09:15 a 09:45 horas
Licenciados-as en Medicina/Grao en Medicina, Diplomados-as en Enfermería/Grao en Enfermería		14	14	14	11 de Decembro de 2019 de 14:10 a 14:40 horas
Licenciados-as en Medicina/Grao en Medicina, Diplomados-as en Enfermería/Grao en Enfermería		9	9	9	13 de Decembro de 2019 de 08:25 a 09:00 horas
Licenciados-as en Medicina/Grao en Medicina, Diplomados-as en Enfermería/Grao en Enfermería		7	7	7	14 de Xaneiro de 2020 de 13:55 a 14:25 horas
Licenciados-as en Medicina/Grao en Medicina, Diplomados-as en Enfermería/Grao en Enfermería		10	10	10	15 de Xaneiro de 2020 de 14:10 a 14:40 horas
Licenciados-as en Medicina/Grao en Medicina, Diplomados-as en Enfermería/Grao en Enfermería		5	5	5	21 de Xaneiro de 2020 de 14:00 a 14:30 horas
Diplomados-as en Enfermería/ Grao en Enfermería		5	5	5	6 de Febreiro de 2019 de 09:00 a 10:00 horas
Diplomados-as en Enfermería/ Grao en Enfermería		5	5	5	6 de Febreiro de 2019 de 10:00 a 10:30 horas
Diplomados-as en Enfermería/ Grao en Enfermería		4	4	4	6 de Febreiro de 2019 de 12:30 a 13:00 horas
Diplomados-as en Enfermería/ Grao en Enfermería		5	5	5	6 de Febreiro de 2019 de 12:00 a horas
Diplomados-as en Enfermería/ Grao en Enfermería		6	6	6	6 de Febreiro de 2019 de 10:00 a 10:30 horas
Licenciados-as/Grao en Medicina, Psicólogos-as Especialista en Psicoloxía Clínica, Diplomados-as/Grao de Enfermería	0,2	47	47	24	24 de Abril de 2019 de 13:00 a 15:00 horas
Todos os profesionais integrantes do Nodo de Innovación		9	9	9	18 de Xullo de 2019 de 14:00 a 15:00 horas
Diplomados-as en Enfermería/Grao en Enfermería		12	12	12	12 de Decembro de 2019 de 09:40 a 10:10 horas
Diplomados-as en Enfermería/Grao en Enfermería		7	7	7	13 de Decembro de 2019 de 09:40 a 10:10 horas
Diplomados-as en Enfermería/Grao en Enfermería		5	5	5	13 de Decembro de 2019 de 10:30 a 11:00 horas
Diplomados-as en Enfermería/Grao en Enfermería		9	9	9	13 de Decembro de 2019 de 14:15 a 14:45 horas

Curso	Edición	Nº horas	Plazas
SESIÓN PREPARACIÓN E ADMINISTRACIÓN DE MEDICAMENTOS PERIGROSOS	5	0,5	9
SESIÓN PREPARACIÓN E ADMINISTRACIÓN DE MEDICAMENTOS PERIGROSOS	6	0,5	6
SESIÓN PREPARACIÓN E ADMINISTRACIÓN DE MEDICAMENTOS PERIGROSOS	7	0,5	6
SESIÓN PREPARACIÓN E ADMINISTRACIÓN DE MEDICAMENTOS PERIGROSOS	9	0,5	4
SESIÓN PREPARACIÓN E ADMINISTRACIÓN DE MEDICAMENTOS PERIGROSOS	12	0,5	8
SESIÓN PREPARACIÓN E ADMINISTRACIÓN DE MEDICAMENTOS PERIGROSOS	13	0,5	6
SESIÓN PREPARACIÓN E ADMINISTRACIÓN DE MEDICAMENTOS PERIGROSOS	8	0,5	11
SESIÓN PREPARACIÓN E ADMINISTRACIÓN DE MEDICAMENTOS PERIGROSOS	10	0,5	8
SESIÓN PREPARACIÓN E ADMINISTRACIÓN DE MEDICAMENTOS PERIGROSOS	11	0,5	8
SESIÓN PREPARACIÓN E ADMINISTRACIÓN DE MEDICAMENTOS PERIGROSOS	14	0,5	27
SESIÓN PREPARACIÓN E ADMINISTRACIÓN DE MEDICAMENTOS PERIGROSOS	15	0,5	9
SESIÓN PREPARACIÓN E ADMINISTRACIÓN DE MEDICAMENTOS PERIGROSOS	16	0,5	5
SESIONS CLÍNICAS DE ACTUALIZACION EN OFTALMOLOGÍA II	1	11	30
SESIONS CLINICAS DE ACTUALIZACION EN MEDICINA INTERNA	1	4	30
SESIONS CLINICAS DE ACTUALIZACION EN MEDICINA INTERNA	2	4	30
SESIONS CLINICAS DE ACTUALIZACION EN MEDICINA INTERNA	3	2	30
SESIONS CLINICAS DE ACTUALIZACION EN MEDICINA INTERNA	4	5	30

Destinatarios	Créditos	Solicitudes	Admitidos	Aptos	Días y horas
Diplomados-as en Enfermería/Grao en Enfermería		9	9	9	13 de Decembro de 2019 de 12:30 a 13:00 horas
Diplomados-as en Enfermería/Grao en Enfermería		6	6	6	13 de Decembro de 2019 de 14:30 a 15:00 horas
Diplomados-as en Enfermería/Grao en Enfermería		6	6	6	16 de Decembro de 2019 de 14:00 a 14:30 horas
Diplomados-as en Enfermería/Grao en Enfermería		4	4	4	16 de Decembro de 2019 de 14:30 a 15:00 horas
Diplomados-as en Enfermería/Grao en Enfermería		8	8	8	16 de Decembro de 2019 de 08:30 a 09:00 horas
Diplomados-as en Enfermería/Grao en Enfermería		6	6	6	16 de Decembro de 2019 de 10:00 a 10:30 horas
Diplomados-as en Enfermería/Grao en Enfermería		11	11	11	17 de Decembro de 2019 de 12:30 a 13:00 horas
Diplomados-as en Enfermería/Grao en Enfermería		8	8	8	17 de Decembro de 2019 de 08:30 a 09:00 horas
Diplomados-as en Enfermería/Grao en Enfermería		8	8	8	17 de Decembro de 2019 de 09:00 a 09:30 horas
Diplomados-as en Enfermería/Grao en Enfermería		27	27	27	18 de Decembro de 2019 de 08:30 a 09:00 horas
Diplomados-as en Enfermería/Grao en Enfermería		9	9	9	18 de Decembro de 2019 de 14:30 a 15:00 horas
Diplomados-as en Enfermería/Grao en Enfermería		5	5	5	19 de Decembro de 2019 de 13:30 a 14:00 horas
Licenciados-as en Medicina/ Grao en Medicina	2,2	22	22	5	9 e 14 de Xaneiro de 2019 de 08:30 a 09:30 horas 6 e 20 de Febreiro de 2019 de 08:30 a 09:30 horas 13 e 20 de Marzo de 2019 de 08:30 a 09:30 horas 3 e 10 de Abril de 2019 de 08:30 a 09:30 horas 8 de Maio de 2019 de 08:30 a 09:30 horas
Licenciados-as en Medicina/ Grao Medicina	0,8	26	26	11	22 e 29 de Xaneiro de 2019 de 08:30 a 09:30 horas 5 e 12 de Febreiro de 2019 de 08:30 a 09:30 horas
Licenciados-as en Medicina/ Grao Medicina	0,8	28	28	4	5 e 12 de Marzo de 2019 de 08:30 a 09:30 horas 2 de Abril de 2019 de 08:30 a 09:30 horas 19 de Novembro de 2019 de 08:30 a 09:30 horas
Licenciados-as en Medicina/ Grao Medicina	0,4	36	17	9	9 e 30 de Abril de 2019 de 08:30 a 09:30 horas
Licenciados-as en Medicina/ Grao Medicina	1	34	34	8	7, 14, 21, 22 e 28 de Maio de 2019 de 08:30 a 09:30 horas

Curso	Edición	Nº horas	Plazas
SESIONS CLINICAS DE ACTUALIZACION EN MEDICINA INTERNA	5	4	24
SESIONS CLINICAS DE ACTUALIZACION EN MEDICINA INTERNA	6	4	30
SESIÓNS CLÍNICAS DE ACTUALIZACIÓN EN RADIOLOXÍA	1	6	30
SESIÓNS CLÍNICAS DE CARANZA	2	1	9
SESIÓNS CLÍNICAS DE CARANZA	1	1	12
SESIÓNS CLÍNICAS DE CARANZA	4	1	10
SESIÓNS CLÍNICAS DE CARANZA	5	1	10
SESIÓNS CLÍNICAS DE CARANZA	6	1	10
SESIÓNS CLÍNICAS DE CARANZA	7	2	10
SESIÓNS CLÍNICAS DE CARANZA	8	1	10
SESIÓNS CLÍNICAS DE CARANZA	9	2	5
SESIÓNS CLÍNICAS DE CARANZA	10	1	10
SESIONS CLINICAS DE OFTALMOLOXIA	1	3	20
SESIONS CLINICAS DE OFTALMOLOXIA	2	5	20
SESIONS CLINICAS DE OFTALMOLOXIA	3	4	20
SESIONS CLINICAS DE OFTALMOLOXIA	4	2	15
SESIÓNS CLÍNICAS INTRODUCCIÓN Á TERAPIA FAMILIAR BREVE	1	4,5	25

Destinatarios	Créditos	Solicitudes	Admitidos	Aptos	Días y horas
Licenciados-as en Medicina/ Grao Medicina	0,8	23	23	6	8, 15, 22 e 29 de Outubro de 2019 de 08:30 a 09:30 horas
Licenciados-as en Medicina/ Grao Medicina		38	0	0	10, 11 e 17 de Decembro de 2019 de 08:30 a 09:30 horas 18 de Febreiro de 2019 de 08:30 a 09:30 horas
Licenciados-as en Medicina/ Grao Medicina	0,8	11	11	3	25 de Xuño de 2019 de 08:15 a 09:45 horas 24 de Setembro de 2019 de 08:15 a 09:45 horas 29 de Outubro de 2019 de 08:15 a 09:45 horas 26 de Novembro de 2019 de 08:15 a 09:45 horas
Licenciados-as en Medicina/Grao en Medicina, Diplomados-as en Enfermaría/Grao en Enfermaría		9	9	9	25 de Xaneiro de 2019 de 14:00 a 15:00 horas
Licenciados-as en Medicina/Grao en Medicina, Diplomados-as en Enfermaría/ Grao en Enfermaría, Diplomados-as en Traballo Social/Grao en Traballo Social		12	12	12	28 de Febreiro de 2019 de 14:00 a 15:00 horas
Licenciados-as en Medicina/Grao en Medicina, Diplomados-as en Enfermaría/ Grao en Enfermaría, Diplomados-as en Traballo Social/Grao en Traballo Social		5	5	5	9 de Abril de 2019 de 14:00 a 15:00 horas
Licenciados-as en Medicina/Grao en Medicina, Diplomados-as en Enfermaría/Grao en Enfermaría		9	9	9	10 de Abril de 2019 de 14:00 a 15:00 horas
Licenciados-as en Medicina/Grao en Medicina, Diplomados-as en Enfermaría/Grao en Enfermaría		8	8	8	24 de Abril de 2019 de 14:00 a 15:00 horas
Licenciados-as en Medicina/Grao en Medicina, Diplomados-as en Enfermaría/ Grao en Enfermaría, Diplomados-as en Traballo Social/Grao en Traballo Social		6	6	5	5 e 6 de Xuño de 2019 de 13:30 a 14:30 horas
Diplomados-as en Enfermaría/Grao en Enfermaría		5	5	5	7 de Xuño de 2019 de 14:00 a 15:00 horas
Diplomados-as en Enfermaría/Grao en Enfermaría, Diplomados-as en Traballo Social/Grao en Traballo Social		4	4	4	19 de Xuño de 2019 de 13:00 a 15:00 horas
Diplomados-as en Enfermaría/Grao en Enfermaría		6	6	6	25 de Xuño de 2019 de 14:00 a 15:00 horas
Licenciados-as en Medicina/Grao en Medicina		20	20	5	4, 11 e 18 de Setembro de 2019 de 08:30 a 09:30 horas
Licenciados-as en Medicina/Grao en Medicina	1	20	20	10	2, 9, 16, 23 e 30 de Outubro de 2019 de 08:30 a 09:30 horas
Licenciados-as en Medicina/Grao en Medicina	0,8	20	20	4	6, 13, 20 e 27 de Novembro de 2019 de 08:30 a 09:30 horas
Licenciados-as en Medicina/Grao en Medicina	0,4	20	20	7	4 e 11 de Decembro de 2019 de 08:30 a 09:30 horas
Psicologos-as Especialista en Psicoloxía Clínica, Licenciados-as en Medicina/Grao en Medicina, Diplomados-as en Enfermaría/Grao en Enfermaría	0,6	18	18	6	9 de Xaneiro de 2019 de 13:30 a 15:00 horas 20 de Febreiro de 2019 de 13:30 a 15:00 horas 22 de Maio de 2019 de 13:30 a 15:00 horas

Curso	Edición	Nº horas	Plazas
SESIÓNS CLÍNICAS XERAIS DA XERENCIA	1	3	60
SESIÓNS CLÍNICAS XERAIS DA XERENCIA	2	3,75	150
SESIONS CLINICAS XERAIS SETEMBRO DECEMBRO 2019	1	3	100
SESIONS DE ACTUALIZACION EN DERMATOLOXIA	1	7	24
SESIONS DE ACTUALIZACION EN DERMATOLOXIA	2	4	24
SESIONS DE ACTUALIZACION EN DERMATOLOXIA	3	3	24
SESIONS DE ACTUALIZACION EN RADIOLOXIA	1	5	24
SESIÓNS DE ACTUALIZACIÓN EN SAÚDE MENTAL	4	11,5	30
SESIÓNS DE ACTUALIZACIÓN EN SAÚDE MENTAL	5	6	45
SESIÓNS DE ACTUALIZACIÓN EN SAÚDE MENTAL	6	2,5	50

Destinatarios	Créditos	Solicitudes	Admitidos	Ap-tos	Días y horas
Profesionais Sanitarios de Nivel Licenciado/Grao, Profesionais Sanitarios de Nivel Diplomado/Grao	0,4	35	35	2	31 de Xaneiro de 2019 de 08:30 a 10:00 horas 28 de Febreiro de 2019 de 08:30 a 10:00 horas
Psicologos-as Especialista en Psicoloxia Clínica, Licenciados-as en Medicina/Grao en Medicina e Diplomados-as en Enfermaria/Grao en Enfermaria	0,6	37	37	1	28 de Marzo de 2019 de 08:15 a 09:30 horas 25 de Abril de 2019 de 08:15 a 09:30 horas 30 de Maio de 2019 de 08:15 a 09:30 horas
Licenciados-as en Medicina/Grao en Medicina	0,6	43	42	5	26 de Setembro de 2019 de 08:00 a 09:00 horas 28 de Novembro de 2019 de 13:30 a 14:30 horas 19 de Decembro de 2019 de 08:15 a 09:15 horas
Licenciados-as en Medicina/Grao en Medicina	1,4	8	8	6	18 e 25 de Setembro de 2019 de 08:15 a 09:15 horas 2, 9, 16, 23 e 30 de Outubro de 2019 de 08:15 a 09:15 horas
Licenciados-as en Medicina/ Grao en Medicina	0,8	9	9	4	6, 13, 20 e 27 de Novembro de 2019 de 08:30 a 09:30 horas
Licenciados-as en Medicina/ Grao en Medicina	0,6	10	10	7	4, 11 e 18 de Decembro de 2019 de 08:30 a 09:30 horas
Licenciados-as en Medicina/Grao en Medicina	1	21	21	11	17 e 31 de Outubro de 2019 de 08:15 a 09:15 horas 21 e 28 de Novembro de 2019 de 08:15 a 09:15 horas 12 de Decembro de 2019 de 08:15 a 09:15 horas
Licenciados-as en Medicina/Grao en Medicina,Psicólogos-as Especialista en Psicoloxía Clínica, Diplomados-as en Terapia Ocupacional/Grao en Terapia Ocupacional, Diplomados-as en Enfermaría/Grao en Enfermería	1,8	50	50	13	16, 23 e 30 de Xaneiro de 2019 de 12:00 a 13:15 horas 6 e 27 de Febreiro de 2019 de 12:00 a 13:15 horas 5, 13 e 20 de Marzo de 2019 de 12:00 a 13:15 horas 27 de Marzo de 2019 de 12:00 a 13:30 horas
Licenciados-as en Medicina/Grao en Medicina, Psicólogos-as Especialista en Psicoloxía Clínica, Diplomados-as en Terapia Ocupacional/Grao en Terapia Ocupacional, Diplomados-as en Enfermaría/Grao en Enfermería Técnicos-as en Coidados Auxiliares de Enfermería	1,2	45	45	17	8, 15, 22 e 29 de Maio de 2019 de 12:00 a 13:00 horas 19 e 26 de Xuño de 2019 de 12:00 a 13:00 horas
Licenciados-as en Medicina/Grao en Medicina, Psicólogos-as Especialista en Psicoloxía Clínica, Diplomados-as en Terapia Ocupacional/Grao en Terapia Ocupacional, Diplomados-as en Enfermaría/Grao en Enfermería	0,4	48	48	3	23 e 30 de Outubro de 2019 de 13:30 a 14:45 horas

Curso	Edición	Nº horas	Plazas
SESIÓNS DE ACTUALIZACIÓN EN SAÚDE MENTAL	7	5,5	45
SESIÓNS DE ACTUALIZACIÓN EN SAÚDE MENTAL	8	3,75	45
SESIÓNS DE ACTUALIZACIÓN ESCENARIO CLÍNICO SIMULADO REDCASA	1	4	10
SESIÓNS DE ACTUALIZACIÓN ESCENARIO CLÍNICO SIMULADO REDCASA	2	4	11
SESIÓNS DE ACTUALIZACIÓN ESCENARIO CLÍNICO SIMULADO REDCASA	3	4	10
SESIONS DE ACTUALIZACION NO SERVIZO DE XINECOLOXIA	4	6	30
SESIONS DE ACTUALIZACION NO SERVIZO DE XINECOLOXIA	1	6	30
SESIONS DE ACTUALIZACION NO SERVIZO DE XINECOLOXIA	2	3	24
SESIONS DE ACTUALIZACION NO SERVIZO DE XINECOLOXIA	3	3	24
SILICON MÓDULO DE ADMINISTRACIÓN DE MEDICACIÓN PARA ENFERMARÍA	1	4	20
SIMULACION DE PARADA E PERIPARADA IN SITU PSIQUIATRIA NIVEL BASICO	1	7	16
SIMULACIÓN DE PARADA E PERIPARADA NA COMUNIDADE TERAPEUTICA CONFURCO	1	3	45
SIMULACIÓN DE SITUACIONES DE PARADA E PERIPARADA IN SITU PSIQUIATRÍA	1	8	16
SISTEMA DA INFORMACION SANITARIA	1	6	20
SISTEMA DE XESTIÓN DE RISCOS PARA A SEGURIDADE DO PACIENTE	1	8	24
SISTEMA INMUNITARIO CONDUCTUAL	8	4	34
SOPORTE VITAL AVANZADO	1	18	20
SOPORTE VITAL AVANZADO EN TRAUMA GRAVE	1	20	18
SOPORTE VITAL AVANZADO EN TRAUMA GRAVE	2	20	18
SOPORTE VITAL BÁSICO PARA PERSOAL SANITARIO	1	4	24

Destinatarios	Créditos	Solicitudes	Admitidos	Ap- tos	Días y horas
Licenciados-as en Medicina/Grao en Medicina, Psicológos-as Especialista en Psicoloxía Clínica, Diplomados-as en Terapia Ocupacional/Grao en Terapia Ocupacional, Diplomados-as en Enfermaría/Grao en Enfermería Técnicos-as en Coidados Auxiliares de Enfermería		0	0	0	6 de Novembro de 2019 de 13:30 a 15:00 horas 13 de Novembro de 2019 de 12:00 a 13:00 horas 20 e 27 de Novembro de 2019 de 13:30 a 15:00 horas
Licenciados-as en Medicina/Grao en Medicina, Psicológos-as Especialista en Psicoloxía Clínica, Diplomados-as en Terapia Ocupacional/Grao en Terapia Ocupacional, Diplomados-as en Enfermaría/Grao en Enfermería, Técnicos-as en Coidados Auxiliares de Enfermería		51	51	2	4, 11 e 18 de Decembro de 2019 de 13:30 a 14:45 horas
Licenciados-as en Medicina/ Grao en Medicina, Diplomados-as/ Grao en Enfermaría		8	8	8	28 de Outubro de 2019 de 16:00 a 20:00 horas
Licenciados-as/ Grao en Medicina, Diplomados-as en Enfermaría/ Grao en Enfermaría		11	11	9	5 de Novembro de 2019 de 16:00 a 20:00 horas
Licenciados-as en Medicina/ Grao en Medicina, Diplomados-as en Enfermaría/ Grao en Enfermería		8	8	7	7 de Novembro de 2019 de 16:00 a 20:00 horas
Licenciados-as en Medicina/ Grao en Medicina, Diplomados-as en Enfermaría/ Grao en Enfermería	1,2	0	0	0	13, 20 e 27 de Marzo de 2019 de 08:15 a 09:15 horas 3, 10 e 24 de Abril de 2019 de 08:15 a 09:15 horas
Licenciados-as en Medicina/Grao en Medicina, Diplomados-as en Enfermaría/ Grao en Enfermería	1,2	28	28	22	13, 20 e 27 de Marzo de 2019 de 08:15 a 09:15 horas 3, 10 e 24 de Abril de 2019 de 08:15 a 09:15 horas
Licenciados-as en Medicina/Grao en Medicina, Diplomados-as en Enfermaría/Grao en Enfermaría	0,6	26	26	18	16, 23 e 30 de Outubro de 2019 de 08:15 a 09:15 horas
Licenciados-as en Medicina/Grao en Medicina, Diplomados-as en Enfermaría/Grao en Enfermaría	0,6	25	25	11	6, 13 e 20 de Novembro de 2019 de 08:15 a 09:15 horas
Diplomados-as en Enfermaría/ Grao en Enfermaría		27	20	17	13 de Novembro de 2019 de 16:00 a 20:00 horas
Psicólogos-as Especialista en Psicoloxía Clínica, Diplomados-as en Terapia Ocupacional/Grao en Terapia, Técnicos-as en Coidados Auxiliares de Enfermaría	0,8	16	16	8	5 de Xuño de 2019 de 11:00 a 14:00 horas 12 de Xuño de 2019 de 11:00 a 15:00 horas
Todos-as Profesionais da Comunidade Terapeutica Confurco		0	0	0	11 e 18 de Decembro de 2019 de 08:30 a 10:00 horas
Licenciados-as en Medicina/ Grao en Medicina, Diplomados-as en Enfermaría/ Grao en Enfermería	1,4	16	16	15	5 e 12 de Xuño de 2019 de 11:00 a 15:00 horas
Licenciados-as en Medicina/ Grao en Medicina, Diplomados-as en Enfermaría/ Grao en Enfermería	1,3	20	18	15	20 e 21 de Febreiro de 2019 de 16:30 a 19:30 horas
Todos-as os Profesionais Sanitarios	Pendente	21	14	12	12 e 21 de Novembro de 2019 de 16:30 a 20:30 horas
Todos-as Profesionais do Servicio Psiquiatría		34	34	29	11 e 18 de Decembro de 2019 de 08:00 a 10:00 horas
Licenciados-as en Medicina/ Grao en Medicina, Diplomados-as en Enfermaría/ Grao en Enfermería	3,9	27	16	16	20, 22, 23 e 28 de Maio de 2019 de 16:30 a 21:00 horas
Licenciados-as en Medicina/ Grao en Medicina, Diplomados-as en Enfermaría/ Grao en Enfermería	4,6	28	21	6	20, 21, 26 e 28 de Marzo de 2019 de 16:00 a 21:00 horas
Licenciados-as en Medicina/ Grao en Medicina, Diplomados-as en Enfermaría/ Grao en Enfermería	Pendente	28	0	0	11, 13, 19 e 21 de Novembro de 2019 de 16:00 a 21:00 horas
Todos-as os Profesionais Sanitarios	0,9	46	23	22	24 de Abril de 2019 de 16:30 a 20:30 horas

Curso	Edición	Nº horas	Plazas
SOPORTE VITAL BÁSICO PARA PERSOAL SANITARIO	2	4	24
TALLER BASICO DE DERMATOLOXÍA	1	8	24
TALLER BASICO DE LECTURA CRITICA DE GUIAS E ARTIGOS	1	8	20
TALLER DE OBSTETRICIA E XINECOLOXÍA	1	9	12
TALLER DE OFTALMOLOXÍA	1	3,5	18
TALLER DE OFTALMOLOXÍA	2	3,5	16
TALLER DE OFTALMOSCOPIA DE FONDO DE OLLO CON DISPOSITIVO PARA SMARTPHONE	1	4	16
TALLER DE VENTILACIÓN MECANICA INVASORA PARA ENFERMARÍA	1	5	14
TÉCNICAS INVASIVAS AVANZADAS	1	8	18
TERAPIA ANTICOAGULANTE ORAL	2	2	16
TERAPIA ANTICOAGULANTE ORAL	1	2	16
VENDAXE FUNCIONAIS E INMOBILIZACIÓNS	1	4	24
VENDAXE FUNCIONAIS E INMOBILIZACIÓNS	2	4	24
VI CURSO DE ASESORIA EN LACTACION MATERNA	1	32,5	30
VIII XORNADA DE XINECOLOXIA	1	5	200
XENÉTICA MÉDICA APLICADA AO DIAGNÓSTICO PRENATAL	1	4	24
XESTION DE CALIDADE PROCESOS E AUDITORIAS	1	12	30
XORNADA GALEGA DE UVEÍTE	1	6,5	100
XORNADAS DE ACTUALIZACION NO ABORDAXE AO PACIENTE CON PATOLOXIA RESPIRATORIA	1	8	31
ZOTERO XESTOR BIBLIOGRÁFICO	1	2,5	20

Destinatarios	Créditos	Solicitudes	Admitidos	Aptos	Días y horas
Todos-as os Profesionais Sanitarios	Pendente	45	24	23	30 de Outubro de 2019 de 16:30 a 20:30 horas
Licenciados-as en Medicina/Grao en Medicina	0,9	26	20	13	25 e 26 de Xuño de 2019 de 16:00 a 20:00 horas
Licenciados-as en Medicina/Grao en Medicina, Diplomados-as en Enfermaría/Grao en Enfermaría	1,1	13	9	8	19 e 20 de Xuño de 2019 de 16:30 a 20:30 horas
Licenciados-as en Medicina/Grao en Medicina	1,5	13	12	7	23 e 25 de Abril de 2019 de 16:00 a 20:30 horas
Licenciados-as en Medicina/Grao en Medicina	0,9	35	18	15	9 de Abril de 2019 de 16:30 a 20:00 horas
Licenciados-as en medicina/ Grao en Medicina	0,9	20	15	11	23 de Setembro de 2019 de 16:30 a 20:00 horas
Licenciados-as en Medicina/Grao en Medicina e Residentes	Pendente	11	11	8	26 de Novembro de 2019 de 16:30 a 20:30 horas
Diplomados-as en Enfermaría/Grao en Enfermaría	Pendente	56	14	14	24 de Outubro de 2019 de 16:00 a 21:00 horas
Licenciados-as en Medicina/ Grao en Medicina, Diplomados-as en Enfermaría/ Grao en Enfermaría	Pendente	23	17	12	25 e 27 de Novembro de 2019 de 16:30 a 20:30 horas
Diplomados-as en Enfermaría/Grao en Enfermaría		11	11	11	3 de Outubro de 2019 de 16:30 a 18:30 horas
Diplomados-as en Enfermaría/Grao en Enfermaría	Pendente	22	9	9	7 de Outubro de 2019 de 16:30 a 18:30 horas
Diplomados-as en Enfermaría/Grao en Enfermaría	1	68	24	14	6 de Marzo de 2019 de 16:30 a 20:30 horas
Licenciados-as en Medicina/Grao en Medicina, Diplomados-as en Enfermaría/Grao en Enfermaría	1	49	24	24	4 de Abril de 2019 de 16:30 a 20:30 horas
Diplomados-as en Enfermaría /Grao en Enfermaría, Técnicos-as en Coidados Auxiliares de Enfermaría	6,8	20	20	5	2 de Febreiro de 2019 de 10:00 a 14:30 horas e de 16:00 a 19:00 horas 9 de Febreiro de 2019 de 08:45 a 14:30 horas e de 16:00 a 19:00 horas 16 de Febreiro de 2019 de 10:00 a 14:30 horas e de 16:00 a 19:00 horas 23 de Febreiro de 2019 de 08:45 a 14:30 horas e de 16:00 a 19:00 horas
Todos-as os Profesionais Sanitarios	0,4	137	125	101	6 de Xuño de 2019 de 16:00 a 21:00 horas
Licenciados-as en Medicina/Grao en Medicina	Pendente	22	22	16	27 de Novembro de 2019 de 16:30 a 20:30 horas
Todos-as os Profesionais Sanitarios	2,5	26	19	11	4, 5 e 6 de Xuño de 2019 de 16:30 a 20:30 horas
Licenciados-as en Medicina/Grao en Medicina	Pendente	45	46	36	22 de Novembro de 2019 de 10:00 a 13:30 horas e de 15:30 a 18:30 horas
Licenciados-as en Medicina /Grao en Medicina, Diplomados-as en Enfermaría/Grao en Enfermaría	Pendente	34	31	21	17 de Decembro de 2019 de 16:00 a 20:00 horas 22 de Xaneiro de 2019 de 16:00 a 20:00 horas 29 de Xaneiro de 2019 de a horas
Todos-as os Profesionais Sanitarios	0,4	21	15	12	14 de Maio de 2019 de 16:30 a 19:00 horas

**ACTIVIDADES FORMATIVAS PERSOAL DE XESTION E SERVIZOS 2019**

Curso	Edición	Nº horas	Plazas
A NOVA LEI DE PROCEDEMENTO ADMINISTRATIVO	1	9	24
A NOVA LEI DE PROCEDEMENTO ADMINISTRATIVO	2	9	24
ACTUALIZACIÓN DO TRABALLO NO POSTO DE SECRETARIA DE PLANTA	1	4	20
ACTUALIZACIÓN DO TRABALLO NO POSTO DE SECRETARIA DE PLANTA	2	6	20
ACTUALIZACION EN RESCATE DE ASCENSORES	1	3	25
ACTUALIZACION EN RESCATE DE ASCENSORES	2	3	25
ACTUALIZACIÓN NO POSTO DE ENCARGADO DE QUENDA	1	20	12
ACTUALIZACIÓN NO POSTO DE ENCARGADO DE QUENDA	2	20	12
ASEGURAMENTO DA CALIDADE DO EQUIPAMENTO MEDICO	1	8	20
BÁSICO ESAÚDE, CHAVE365, QUERES E LOGAS (PRÁCTICO)	1	4	20
BASICO SIGAP PAC	1	3	20
BASICO SIGAP PAC	2	3	20
CONTENCIÓN MECANICA A COLABORACIÓN DOS CELADORES	1	4	18
CONTRATACIÓN PÚBLICA SANITARIA	1	8	25
CONVERSACIÓN EN INGLÉS NA ÁREA DE XESTIÓN ECONÓMICA	1	20	15
CREACION DE DESEÑOS COA FERRAMENTA ONLINE CANVA	1	2,5	20
CURSO EFICIENCIA ENERXETICA	1	10	18
EPI´s MANTEMENTO, LAVANDERÍA E COCIÑA	1	8	20

Destinatarios	Solicitudes	Admitidos	Aptos	Días y horas
Grupo da Función Administrativa, Persoal de Servizos Xerais	41	24	23	9, 10 e 11 de Abril de 2019, de 16:30 a 19:30 horas
Grupo Administrativo da Función Administrativa, Grupo Auxiliar da Función Administrativa, Persoal de Servizos Xerais	31	24	23	25, 26 e 27 de Novembro de 2019 de 16:30 a 19:30 horas
Grupo Administrativo da Función administrativa, Auxiliar da Función Administrativa	25	19	18	22 e 23 de Maio de 2019 de 11:00 a 13:00 horas
Grupo Auxiliar da Función Administrativa	25	19	17	4 e 5 de Novembro de 2019 de 11:00 a 14:00 horas
Persoal do Servizo de Mantemento, Celadores, Persoal de Servizos Xerais, Telefonistas, Persoal de Seguridade, Grupo Auxiliar da Función Administrativa	29	23	22	6 de Novembro de 2019 de 10:00 a 13:00 horas
Persoal do Servizo de Mantemento, Celadores, Persoal de Servizos Xerais, Telefonistas, Persoal de Seguridade, Grupo Auxiliar da Función Administrativa	37	25	24	6 de Novembro de 2019 de 16:30 a 19:30 horas
Celadores/as	25	12	12	28 de Novembro de 2019 de 16:30 a 20:30 horas 3, 10, 12 e 17 de Decembro de 2019 de 16:30 a 20:30 horas
Celadores/as	0	0	0	6, 11, 13, 18 e 25 de Febreiro de 2020 de 16:30 a 20:30 horas
Persoal do Servizo de Mantemento	18	16	15	30 de Setembro de 2019 de 16:00 a 20:00 horas 1 de Outubro de 2019 de 16:00 a 20:00 horas
Persoal de Xestión e Servizos, Grupo Auxiliar da Función Administrativa	54	20	20	23 de Setembro de 2019 de 16:30 a 20:30 horas
Persoal de Servizos Xerais, Grupo Auxiliar da Función Administrativa, Celadore/as	21	17	16	10 de Xuño de 2019 de 16:30 a 19:30 horas
Persoal de Servizos Xerais, Grupo Auxiliar da Función Administrativa, Celadores/as	22	20	20	8 de Outubro de 2019 de 16:30 a 19:30 horas
Celadores/as	26	18	17	14 de Outubro de 2019 de 16:30 a 20:30 horas
Grupo Técnico da Función Administrativa, Grupo Administrativo da Función Administrativa, Grupo de Xestión da Función Administrativa, Grupo Auxiliar da Función Administrativa	26	25	25	10 e 11 de Decembro de 2019 de 16:30 a 20:30 horas
Grupo Auxiliar da Función Administrativa, Persoal de Servizos Xerais	18	15	15	3, 4, 5, 7, 10, 11, 12, 14, 17 e 18 de Xuño de 2019 de 11:00 a 13:00 horas
Grupo da Funcion Administrativa, Persoal de Servizos Xerais	38	19	18	8 de Maio de 2019 de 16:30 a 19:00 horas
Mandos Intermedios, Inxeñeiro/as Técnicos, Persoal do Servizo de Mantemento	22	18	18	11 e 12 de Marzo de 2019 de 09:00 a 14:00 horas
Persoal de Xestión e Servizos	42	20	20	22 e 23 de Outubro de 2019 de 16:30 a 20:30 horas

Curso	Edición	Nº horas	Plazas
ERGONOMIA NO TRABALLO NA COCIÑA	1	12	18
FACTURACIÓN A TERCEIROS	1	8	20
FACTURACIÓN A TERCEIROS	2	8	20
FOLLA DE CALC NIVEL AVANZADO	1	12	20
FOLLA DE CALC NIVEL AVANZADO	2	12	20
FOLLA DE CÁLCULO LIBREOFFICE INICIACIÓN	1	10	20
FOLLA DE CÁLCULO LIBREOFFICE INICIACIÓN	2	10	20
FORMACIÓN E ACTUALIZACIÓN DOS COÑECEMENTOS NO SERVIZO DE LAVANDARIA	1	7,5	26
FORMACIÓN E ACTUALIZACIÓN DOS COÑECEMENTOS NO SERVIZO DE LAVANDARIA	2	7,5	28
HIXIENE TEXTIL E MANEXO DA NOVA MAQUINARIA	2	7	26
FORMACION NO FUNCIONAMENTO DOS SCADA	1	20	5
INICIACIÓN AO SIHGA	2	8	20
FUNCIÓNS DE COLABORACIÓN DO CELADOR NO SERVIZO DE URXENCIAS	1	4	26
HIXIENE TEXTIL E MANEXO DA NOVA MAQUINARIA	1	7,5	26
INICIACIÓN AO SIHGA	1	8	20
MANIPULACIÓN DE ALIMENTOS ALTO RISCO NIVEL I	1	4	24
PROCESADOR DE TEXTOS LIBREOFFICE WRITER (Iniciación)	2	10	20

Destinatarios	Solicitudes	Admitidos	Aptos	Días y horas
Cociñeiro/a, Pinche	22	18	18	8, 9 e 10 de Maio de 2019 de 16:30 a 20:30 horas
Grupo Auxiliar da Función Administrativa, Persoal de Servizos Xerais	27	20	20	19 e 20 de Xuño de 2019 de 16:30 a 20:30 horas
Grupo Auxiliar da Función Administrativa, Persoal de Servizos Xerais, Celadores/as	31	20	19	9 e 10 de Outubro de 2019 de 16:30 a 20:30 horas
Persoal de Xestión e Servizos	39	20	17	27, 28 e 30 de Maio de 2019 de 11:00 a 15:00 horas
Persoal de Xestión e Servizos	31	19	18	11, 12 e 14 de Novembro de 2019 de 16:30 a 20:30 horas
Persoal de Xestión e Servizos	24	20	18	13 de Maio de 2019 de 11:00 a 14:20 horas 15 de Maio de 2019 de 09:00 a 12:20 horas 16 de Maio de 2019 de 11:00 a 14:20 horas
Persoal de Xestión e Servizos	33	20	18	14, 15 e 17 de Outubro de 2019 de 16:30 a 19:50 horas
Persoal do Servizo de Lavandaría	26	25	25	16 de Setembro de 2019 de 09:30 a 14:45 horas e de 15:00 a 17:15 horas
Persoal do Servizo de Lavandaría	28	28	27	17 de Setembro de 2019 de 08:30 a 13:45 horas e de 15:00 a 17:15 horas
Persoal de Xestión e Servizos	28	0	0	17 de Setembro de 2019 de 08:30 a 13:15 horas e de 15:00 a 17:15 horas
Celadores/as	0	0	0	6, 11, 13, 18 e 25 de Xaneiro de 2020 de 16:30 a 20:30 horas
Grupo Auxiliar da Función administrativa, Persoal de Servizos Xerais	22	16	16	6 e 7 de Novembro de 2019 de 16:30 a 20:30 horas
Celadore/as	36	27	27	18 de Xuño de 2019 de 16:30 a 20:30 horas
Persoal de Xestión e Servizos	26	0	0	16 de Setembro de 2019 de 09:30 a 14:45 horas e de 15:45 a 18:00 horas
Grupo Auxiliar da Función Administrativa, Persoal de Servizos Xerais	25	19	19	11 e 13 de Xuño de 2019 de 16:30 a 20:30 horas
Cociñeiro/as, Pinches	16	13	11	13 de Novembro de 2019 de 16:30 a 20:30 horas
Persoal de Xestión e Servizos	25	19	18	21, 22 e 24 de Outubro de 2019 de 11:00 a 14:20 horas

Curso	Edición	Nº horas	Plazas
MANTEMENTO HIXIÉNICO SANITARIO DE INSTALACIÓNS SUSCEPTIBLES DE PROPAGAR A LEXIONE- LOSE	1	24	20
PROCESADOR DE TEXTOS WRITER NIVEL AVANZADO	2	10	20
OBRADOIRO PARA A MELLORA DA COMUNICACIÓN E TRABALLO EN EQUIPO	1	16	24
PROCESADOR DE TEXTOS LIBREOFFICE WRITER (Iniciación)	1	10	20
SOPORTE VITAL BASICO	2	4	24
PROCESADOR DE TEXTOS WRITER NIVEL AVANZADO	1	10	20
TARXETA SANITARIA (Avanzado)	2	4	20
SIAC RREE	1	8	20
TARXETA SANITARIA Trámites e aseguramento (Iniciación)	2	4	20
SOPORTE VITAL BASICO	1	4	24
TARXETA SANITARIA (Avanzado)	1	4	21
TARXETA SANITARIA Trámites e Aseguramento (Iniciación)	1	4	20
TÉCNICAS DE MOBILIZACIÓN DE PACIENTES PARA CELADORES	1	8	19
XESTIÓN ADMINISTRATIVA NOS CENTROS DE ATENCIÓN PRIMARIA	1	12	20
XESTIÓN DE RESIDUOS SANITARIOS	1	8	20

Destinatarios	Solicitudes	Admitidos	Aptos	Días y horas
Persoal do Servizo de Mantemento	11	10	9	6, 7 e 8 de Maio de 2019 de 16:30 a 19:30 horas 9 de Maio de 2019 de 16:30 a 18:30 horas 24 e 25 de Xuño de 2019 de 16:30 a 20:30 horas 26 de Xuño de 2019 de 16:00 a 21:00 horas
Persoal de Xestión e Servizos	27	19	18	18, 19 e 21 de Novembro de 2019 de 16:30 a 19:50 horas
Persoal de Xestión e Servizos	26	21	20	4, 11, 18 e 25 de Xuño de 2019 de 16:30 a 20:30 horas
Persoal de Xestión e Servizos	34	20	20	6, 7 e 9 de Maio de 2019 de 16:30 a 19:50 horas
Persoal de Xestión e Servizos	26	24	23	18 de Setembro de 2019 de 16:30 a 20:30 horas
Persoal de Xestión e Servizos	21	16	16	3, 4 e 6 de Xuño de 2019 de 11:00 a 14:20 horas
Grupo Administrativo da Función Administrativa, Persoal de Servizos Xerais	38	20	20	20 de Novembro de 2019 de 16:00 a 20:00 horas
Grupo Administrativo da Función Administrativa, Grupo de Xestión da Función Administrativa, Grupo Auxiliar da Función Administrativa	23	20	20	20 e 22 de Maio de 2019 de 16:30 a 20:30 horas
Persoal de Servizos Xerais, Grupo Auxiliar da Función Administrativa, Celadores/as	52	20	19	18 de Novembro de 2019 de 16:00 a 20:00 horas
Persoal de Xestión e Servizos	24	24	24	12 de Marzo de 2019 de 16:30 a 20:30 horas
Grupo Auxiliar da Función Administrativa, Persoal de Servizos Xerais	52	21	21	30 de Abril de 2019 de 16:30 a 20:30 horas
Persoal de Servizos Xerais, Grupo Auxiliar da Función Administrativa, Celador/a	26	20	19	15 de Maio de 2019 de 16:00 a 20:00 horas
Celadores/as	25	19	17	21 e 24 de Outubro de 2019 de 16:30 a 20:30 horas
Persoal de Servizos Xerais, Celador/a	38	20	16	23, 25 e 29 de Abril de 2019 de 16:30 a 20:30 horas
Todos-as os profesionais	74	20	19	27 e 28 de Novembro de 2019 de 16:30 a 20:30 horas

**ACTIVIDADES FORMATIVAS ACIS 2019**

CURSO	HORAS	DATAS
A OPORTUNIDADE DA MEDICINA A TRAVÉS DA IMPRESIÓN 3D	3	27 de maio de 2019
ACTUALIZACIÓN NA PARASITOLOXÍA	4	9 de maio de 2019
AFRONTAMENTO DE CONDUTAS DESAFIANTES. MANEXO DA SITUACIÓN	16	27, 28, 29 e 30 de maio de 2019
ANTIBIOTERAPIA EN ATENCIÓN PRIMARIA. IMPACTO NO CONTROL DE RESISTENCIAS ANTIMICROBIANAS	8	14 e 15 de maio de 2019
ATENCIÓN PLENA NO CONTORNO SANITARIO (MINDFULNESS).	12	8, 9 e 10 de abril de 2019
BÁSICO DE RESOLUCIÓN DE CONFLICTOS INTERPERSOAIS Mixto OnLine	8	Do 20 setembro ao 16 outubro.
COIDADOS E MOBILIZACIÓN DE PACIENTES CON PRÓTESE DE CADEIRA E XEONLLO	8	1 e 2 de outubro de 2019
ELABORACIÓN DO COMENTARIO DE ENFERMARÍA	8	16 e 17 de setembro de 2019
HABILIDADES DE COMUNICACIÓN COS PACIENTES E FAMILIARES PARA PERSOAL DE XESTIÓN E SERVIZOS	12	10, 11 e 12 de xuño de 2019
HABILIDADES DE COMUNICACIÓN COS PACIENTES E FAMILIARES PARA PERSOAL SANITARIO	12	6, 7 e 8 de maio de 2019
INFECCIÓN DE TRANSMISIÓN SEXUAL (ITS) E TUBERCULOSE. POSTA AO DÍA SOBRE EPIDEMIOLOXÍA E RECOMENDACIÓNS DE ACTUACIÓN	4	13 de xuño de 2019
INTELIXENCIA EMOCIONAL: CONECTANDO CEREBRO E CORAZÓN.	8	29 e 30 de abril de 2019
INTRODUCCIÓN AO TALLADO DE BIOPSIAS EN ANATOMÍA PATOLÓXICA	4	17 de outubro de 2019
INVESTIGACIÓN CON DATOS DE SAUDE NO SISTEMA PÚBLICO SANITARIO DE GALICIA	4	6 de novembro de 2019
MANEXO PRÁCTICO DO PACIENTE ASMÁTICO	4	6 de xuño de 2019
OBRADOIRO SOBRE ADMINISTRACIÓN DE ENEMAS	4	21 de novembro de 2019
PRESCRICIÓN DE EXERCICIO FÍSICO POR SANITARIOS	20	21, 23, 27, 29 e 30 de maio
RECOLLIDA DE MOSTRAS BIOLÓXICAS.	4	11 de marzo de 2019
SEGURIDADE ALIMENTARIA	8	2 e 3 de abril de 2019
SEGURIDADE NA PREPARACIÓN, ADMINISTRACIÓN E TRANSPORTE DE CITOSTÁTICOS.	4	23 de abril de 2019
SITUACIÓN E ACTUACIÓNS A SEGUIR EN INFECCIÓN DE TRANSMISIÓN SEXUAL E TUBERCULOSE	4	22 de outubro de 2019
XESTIÓN E MANTEMENTO DE ELECTROMEDICINA	20	20, 21, 22 e 23 de maio de 2019

DESTINATARIOS	PRAZAS	SOLICITUDES	ADMITIDOS	ASISTENTES
Todos os profesionais do Servizo Galego de Saúde	10	10	10	8
Técnicas/os superiores en Laboratorio de Diagnóstico Clínico	22	30	22	22
1º) persoal dos PAC e dos servizos de urxencias hospitalarias, cita previa, consultas externas, atención ao doente e admisión, psiquiatría e hospitalización a domicilio. 2º) resto do persoal de atención primaria. 3º) persoal de atención hospitalaria	20	108	20	20
médicas/os e farmacéuticas/os de atención primaria	21	25	21	21
todos os profesionais do Servizo Galego de Saúde	22	165	22	22
Todos os/as profesionais do Servizo Galego de Saúde: 1º) Mandos intermedios. 2º) Resto dos/das profesionais do Servizo Galego de Saúde	22	127	22	22
1º) técnicas/os en coidados auxiliares de enfermaría e celadores. 2º) enfermeiras/os.	22	129	22	22
enfermeiras/os e técnicas/os en coidados auxiliares de enfermaría de unidades de hospitalización.	22	73	22	22
todo o persoal de xestión e servizos do Servizo Galego de Saúde	22	62	22	22
todo o persoal sanitario do Servizo Galego de Saúde.	22	72	22	22
1º) Médicos/as, farmacéuticos/as e psicólogos. 2º) Enfermeiras/os e técnicos auxiliares en coidados de enfermaría.	22	39	22	22
todos os profesionais do Servizo Galego de Saúde	22	171	22	22
técnicas/os superiores en Anatomía Patolóxica e Citoloxía.	22	33	22	22
Médicos/as, enfermeiros/as	22	22	22	16
enfermeiros/as de atención primaria e hospitalaria.	22	41	22	22
técnicas/os en coidados auxiliares de enfermaría de atención hospitalaria.	22	48	22	22
1º) Médicos/as de atención primaria. 2º) Enfermeiros/as de atención primaria. 3º) Fisioterapeutas de atención primaria. 4º) MIR de Medicina Familiar e comunitaria. 5º) EIR de Enfermaría Familiar e Comunitaria. 6º) Fisioterapeutas de atención hospitalaria. 7º) Médicos/as de atención hospitalaria. 8º) enfermeiros/as de atención hospitalaria. 9º) Resto de profesionais sanitarios do Servizo Galego de Saúde e da Consellería de Sanidade.	25	40	25	25
1º) técnicas/os en coidados auxiliares de enfermaría. 2º) enfermeiras/os de atención primaria e de unidades de críticos e hospitalización.	22	54	22	22
pinches de cociña, cociñeiras/os, gobernantas/es e técnicos/as superiores en dietética.	22	35	22	22
1º) farmacéuticas/os, enfermeiras/os, técnicos en farmacia e técnicos en coidados auxiliares de enfermaría, das unidades de Farmacia, Oncoloxía, Hematoloxía e Hospital de Día. 2º) farmacéuticas/os, enfermeiras/os, técnicos en farmacia e técnicos en coidados auxiliares de enfermaría de consulta de alerxia. 3º) resto de persoal sanitario e celadores.	22	58	22	22
1º) Médicos/as, Farmacéuticos/as. 2º) Enfermeiras/os e técnicos auxiliares en coidados de enfermaría. 3º) Outro persoal sanitario.	22	72	22	22
1º) enxeñeiros, xefes de grupo, electricistas. 2º) persoal de mantemento, persoal de oficios e técnicas/os.	21	32	21	21

C. interno	C. externo	IP	Título
EC2438	GIuD-2011-01	De La Camara Gómez, Juan Cruz	Estudio de fase II de panitumumab y capecitabina como tratamiento de primera línea en pacientes ancianos con cáncer colorrectal metastásico KRAS no mutado
EC1501	10297	Guerra Vázquez, José Luis	Pacientes con espondiloartritis axial: Registro multinacional de características clínicas, incluida la progresión radiológica, y carga de la enfermedad durante 5 años en contextos de la vida real (Estudio PROOF)
EC1507	D513BC00001	Bellido Guerrero, Diego	Ensayo multinacional, aleatorizado, doble ciego, controlado con placebo, para evaluar el efecto de ticagrelor 90 mg dos veces al día sobre la incidencia de muerte cardiovascular, infarto de miocardio o ictus en pacientes con diabetes mellitus tipo 2 (Estudio THEMIS)
EC1522	ABB-ADA-2013-01	Echarri Piudo, Ana Isabel	Registro no intervencionista de larga duración para evaluar la seguridad y la efectividad de HUMIRA® (adalimumab) en pacientes con colitis ulcerosa (CU) de actividad moderada a grave (Estudio LEGACY)
EC1526	1517-CL-0610	Bouza Piñeiro, Pablo	Estudio de fase 3, aleatorizado, abierto y controlado con tratamiento activo para evaluar la eficacia y la seguridad de FG-4592 en el tratamiento de la anemia en pacientes con insuficiencia renal crónica no tratados con diálisis
EC1546	M14-033	Echarri Piudo, Ana Isabel	Un estudio doble ciego, aleatorizado, multicéntrico sobre una pauta posológica más alta de adalimumab en comparación con una pauta estándar para el tratamiento de inducción y mantenimiento en pacientes con colitis ulcerosa moderada o muy activa
EC1586	BMS-ABA-2014-01	Guerra Vázquez, José Luis	Estudio ASCORE sobre la Experiencia a largo plazo con Abatacept S.C. en la práctica clínica habitual
EC1681	PRONOCAL	Echarri Piudo, Ana Isabel	Valor predictivo del nivel de calprotectina fecal en la determinación de recurrencia clínico-endoscópica en pacientes con Colitis ulcerosa
EC1685	FLS-INI-2014-01	Mariño Callejo, Ana Isabel	Uso y Efectividad de los Inhibidores de la Integrasa en España (Estudio INSTINCT)
EC1687	ABB-ADA-2014-01	Echarri Piudo, Ana Isabel	Un registro no intervencionista a largo plazo para evaluar la seguridad y efectividad de HUMIRA® (adalimumab) en pacientes pediátricos con enfermedad de Crohn (EdC) activa entre moderada y grave (Estudio CAPE)
EC1770	GET-EII-2015-01	Echarri Piudo, Ana Isabel	Ibd Cancer and seRious infections in Europe / EII Cáncer e Infecciones graves en Europa (Estudio I-CARE)

## ACTIVIDADE INVESTIGADORA

### ENSAIOS CLÍNICOS E ESTUDOS

Inicio	Tipo	Estado	Centro de trabajo del IP	EUDRACT
21/09/2012	EC (II)	ACTIVO	Hospital Arquitecto Marcide	2012-000751-13
07/02/2014	No-EPA	ACTIVO	Hospital Naval de Ferrol	
27/05/2014	EC (III)	ACTIVO	Hospital Naval de Ferrol	2013-003519-23
04/07/2014	EPA-LA	ACTIVO	Hospital Arquitecto Marcide	
18/07/2014	EC (III)	ACTIVO	Hospital Arquitecto Marcide	2013-000951-42
16/09/2014	EC (III)	ACTIVO	Hospital Arquitecto Marcide	2013-001682-16
24/11/2014	EPA-SP	ACTIVO	Hospital Naval de Ferrol	
24/04/2015	No-EPA	ACTIVO	Hospital Arquitecto Marcide	
08/05/2015	EPA-SP	ACTIVO	Hospital Arquitecto Marcide	
13/05/2015	EPA-LA	ACTIVO	Hospital Arquitecto Marcide	
16/10/2015	EPA-SP	ACTIVO	Hospital Arquitecto Marcide	

C. interno	C. externo	IP	Título
EC1775	BAY 94-8862 / 17530	Martínez Debén, Francisco	Estudio fase III, aleatorizado, doble ciego, controlado con placebo, de grupos paralelos, multicéntrico, dirigido por eventos, para evaluar la eficacia y seguridad de finerenona, asociada al tratamiento estándar, en la reducción de la morbilidad y mortalidad cardiovascular en pacientes con Diabetes Mellitus Tipo 2 y diagnóstico clínico de nefropatía diabética
EC1776	BAY 94-8862 / 16244	Martínez Debén, Francisco	Estudio fase III, aleatorizado, doble ciego, controlado con placebo, de grupos paralelos, multicéntrico, dirigido por eventos, para evaluar la eficacia y seguridad de finerenona, asociada al tratamiento estándar, en la progresión de la enfermedad renal en pacientes con Diabetes Mellitus Tipo 2 y diagnóstico clínico de nefropatía diabética
EC1795	COH-PAK-2014-01	Santos García, Diego	COhort of Patients with PArkinson´s Disease in Spain, 2015 (Estudio COP-PADIS-2015)
EC1809	ALE-LOX-2014-01	Núñez Pérez, Antonio	Estudio observacional de postautorización para evaluar la seguridad de ADASUVE® (Loxapina para inhalador Staccato) en personas agitadas en la práctica clínica habitual (Estudio SERENE)
EC1825	HOS-INF-2015-01	Echarri Piudo, Ana Isabel	Estudio Postcomercialización Observacional de Cohortes en Pacientes con Enfermedad Inflamatoria Intestinal (EII) Tratados con Inflectra (Infliximab) en la Práctica Clínica Habitual (Estudio CONNECT-IBD)
EC1942	TEV-ACE-2015-01	Llaneza González, Miguel Ángel	Registro español de pacientes tratados con acetato de glatiramero (Copaxone®) 40 mg/ml
EC1943	MER-ACA-2015-01	Iriarte Sotes, Pilar	Evaluación del coste-efectividad del tratamiento con inmunoterapia, en pacientes diagnosticados de asma con o sin rinoconjuntivitis por sensibilización a ácaros en España (Estudio ITACA)
EC1949	PFI-ITK-2015-01	Afonso Afonso, Francisco Javier	Estudio observacional, prospectivo y multicéntrico de calidad de vida en relación con la fatiga y el síndrome mano-pie de los pacientes con carcinoma renal metastásico tratados con un inhibidor de la tirosina quinasa en primera línea (Estudio TROYA).
EC1951	201584	Mariño Callejo, Ana Isabel	Estudio Fase III, aleatorizado, multicéntrico, abierto, de grupos paralelos, para evaluar la eficacia, seguridad y tolerabilidad de una pauta de tratamiento intramuscular de acción prolongada con cabotegravir y rilpivirina en el mantenimiento de la supresión virológica, tras una inducción con un tratamiento de comprimido único con un inhibidor de la integrasa en pacientes adultos infectados por el VIH-1 que no han recibido un tratamiento antirretroviral previo (Estudio FLAIR)
EC1968	GRU-COR-2016-01	Calvo Mosquera, Gabriel	Manejo del dolor neuropático localizado en centros de atención primaria de Francia, Irlanda, Italia, España y el Reino Unido: estudio transversal de prevalencia, características clínicas, patrones de tratamiento y respuestas reportadas por los pacientes (Estudio Dolor Neuropático).
EC1974	ABB-DOP-2015-01	Santos García, Diego	Duodopa/duopa en pacientes con enfermedad de Parkinson (EP) avanzada - estudio observacional internacional de evaluación de la efectividad a largo plazo (Estudio DUOGLOBE)
EC1981	MUN-ASM-2016-01	Iriarte Sotes, Pilar	Estudio retrospectivo para valorar los criterios que motivan los cambios en la terapia de mantenimiento de los pacientes con asma persistente moderada-grave (Estudio STEP)
EC1973	ERMES	De La Camara Gómez, Juan Cruz	Estudio estratégico sobre el tratamiento del cáncer colorrectal metastásico con Erbitux: Tratamiento de primera línea con FOLFIRI + cetuximab hasta la progresión de la enfermedad en comparación con FOLFIRI + cetuximab durante 8 ciclos seguido de cetuximab en monoterapia hasta la progresión de la enfermedad en pacientes con cáncer colorrectal metastásico (CCRM) con RAS y BRAF de tipo natural

Inicio	Tipo	Estado	Centro de trabajo del IP	EUDRACT
06/11/2015	EC (III)	ACTIVO	Hospital Naval de Ferrol	2015-000950-39
06/11/2015	EC (III)	ACTIVO	Hospital Naval de Ferrol	2015-000990-11
21/12/2015	EPA-SP	ACTIVO	Hospital Naval de Ferrol	
20/01/2016	EPA-LA	ACTIVO	Hospital Naval de Ferrol	
27/01/2016	EPA-SP	ACTIVO	Hospital Arquitecto Marcide	
22/03/2016	EPA-SP	ACTIVO	Hospital Naval de Ferrol	
13/06/2016	EPA-SP	ACTIVO	Hospital Naval de Ferrol	
13/07/2016	EPA-SP	ACTIVO	Hospital Arquitecto Marcide	
08/09/2016	EC (III)	ACTIVO	Hospital Arquitecto Marcide	2016-001646-25
03/11/2016	EPA-OD	ACTIVO	CENTRO SAUDE SERANTES	
28/11/2016	EPA-SP	ACTIVO	Hospital Naval de Ferrol	
27/12/2016	EPA-OD	ACTIVO	Hospital Naval de Ferrol	
12/07/2017	EC (III)	ACTIVO	Hospital Arquitecto Marcide	2014-004299-41

C. interno	C. externo	IP	Título
EC1982	ZAM-SAF-2016-01	Santos García, Diego	European multicenter retrospective-prospective cohort study to observe Safinamide safety profile and pattern of use in clinical practice during the first post-commercialization phase (Study Z7219N02)
EC1983	SAN-TER-2015-02	Llaneza González, Miguel Ángel	Estudio observacional, no intervencionista, para evaluar los cambios en la calidad de vida en pacientes tratados con teriflunomida en práctica clínica habitual (Estudio TERICARE)
EC1989	BAY-RIV-2016-02	Rodríguez Vilela, Alejandro	Estudio observacional para la identificación de los factores de riesgo asociados a eventos cardiovasculares Mayores en pacientes con fibrilación auricular no valvular tratados con un anticoagulante oral directo (Rivaroxaban) (Estudio EMIR)
EC2006	PFI-AXI-2014-01	Afonso Afonso, Francisco Javier	Axitinib en carcinoma metastásico / avanzado de células renales - Un estudio no intervencionista de resultados terapéuticos reales en pacientes que reciben Axitinib en segunda línea después de recibir Sunitinib en primera línea (Axitinib in ADvanced / Metastatic Renal Cell Carcinoma - A Non-Interventional Study of Real World Treatment Outcomes in Patients Receiving 2nd Line Axitinib after 1st Line Sunitinib [ADONIS])
EC2012	SAN-ALE-2015-03	Llaneza González, Miguel Ángel	Estudio observacional, no intervencionista para evaluar los cambios en la calidad de vida en pacientes con esclerosis múltiple remitente recurrente tratados con alemtuzumab (Lemtrada®) en condiciones de práctica clínica habitual (Estudio LEMVIDA)
EC2013	RMV-FAR-2015-01	Casás Martín, Antonia	Prevalencia, factores asociados y complejidad farmacoterapéutica de la polifarmacia en pacientes VIH+ en España (Estudio POINT)
EC2052	CNT01275CRD3005	Echarri Piudo, Ana Isabel	Estudio de estrategias de mantenimiento comparando práctica clínica habitual frente a "treat to target" en pacientes con enfermedad de Crohn tratados con Ustekinumab (Estudio STARDUST)
EC2053	SET GALICIA	Mosquera Seoane, Teresa	Evaluación de la calidad de vida y preferencia del usuario en el cateterismo vesical intermitente con un nuevo Set
EC2056	GS-US-419-4015	Echarri Piudo, Ana Isabel	Estudio en fase II, doble ciego, aleatorizado y controlado con placebo para evaluar la eficacia y la seguridad de filgotinib en el tratamiento de la enfermedad de Crohn de intestino delgado (ECID)
EC2110	VHR-ASA-2016-01	Ollero Pena, Virginia	Dieta, Microbioma y Curso Clínico de la Enfermedad Inflamatoria Intestinal (EII). Estudio microIBDiet
EC2111	CSUC-01/16	Echarri Piudo, Ana Isabel	Estudio aleatorizado de optimización de dosis para evaluar la eficacia y la seguridad de cobitolimod en pacientes con colitis ulcerosa activa de carácter moderado o severo
EC2112	GS-US-418-3898	Echarri Piudo, Ana Isabel	Estudios combinados de fase IIb/III, aleatorizados, doble ciego y controlados con placebo, para evaluar la eficacia y la seguridad de filgotinib en la inducción y el mantenimiento de la remisión en pacientes con colitis ulcerosa de actividad moderada a intensa
EC2113	GS-US-418-3899	Echarri Piudo, Ana Isabel	Estudio de extensión a largo plazo para evaluar la seguridad de filgotinib en pacientes con colitis ulcerosa.
EC2114	GS-US-419-3895	Echarri Piudo, Ana Isabel	Estudios combinados de fase III, aleatorizados, doble ciego y controlados con placebo, para evaluar la eficacia y la seguridad de filgotinib en la inducción y el mantenimiento de la remisión en pacientes con enfermedad de Crohn de actividad moderada a intensa.
EC2115	GS-US-419-3896	Echarri Piudo, Ana Isabel	Estudio de extensión a largo plazo para evaluar la seguridad de filgotinib en pacientes con la enfermedad de Crohn
EC2119	GA28950	Echarri Piudo, Ana Isabel	Estudio de Fase III multicéntrico, doble ciego y controlado con placebo de la eficacia y seguridad de Etrolizumab durante la inducción y el mantenimiento en pacientes con colitis ulcerosa activa de moderada a grave resistentes o intolerantes a los inhibidores del FNT

Inicio	Tipo	Estado	Centro de trabajo del IP	EUDRACT
23/06/2017	EPA-LA	ACTIVO	Hospital Naval de Ferrol	
17/01/2017	EPA-SP	ACTIVO	Hospital Naval de Ferrol	
03/02/2017	EPA-SP	ACTIVO	Hospital Arquitecto Marcide	
27/10/2017	EPA-SP	ACTIVO	Hospital Arquitecto Marcide	
20/04/2017	EPA-SP	ACTIVO	Hospital Naval de Ferrol	
16/06/2017	EPA-OD	ACTIVO	Hospital Arquitecto Marcide	
20/03/2017	EC (III)	ACTIVO	Hospital Arquitecto Marcide	2016-002918-43
18/05/2017	PS/OB	ACTIVO	Hospital Arquitecto Marcide	
28/06/2017	EC (II)	ACTIVO	Hospital Arquitecto Marcide	2016-003179-23
23/06/2017	EPA-SP	ACTIVO	Hospital Arquitecto Marcide	
05/06/2017	EC (II)	ACTIVO	Hospital Arquitecto Marcide	2016-004217-26
23/06/2017	EC (II/III)	ACTIVO	Hospital Arquitecto Marcide	2016-001392-78
23/06/2017	EC (III)	ACTIVO	Hospital Arquitecto Marcide	2016-002765-58
23/06/2017	EC (III)	ACTIVO	Hospital Arquitecto Marcide	2016-001367-36
23/06/2017	EC (III)	ACTIVO	Hospital Arquitecto Marcide	2016-002763-34
23/06/2017	EC (III)	ACTIVO	Hospital Arquitecto Marcide	2013-004278-88

C. interno	C. externo	IP	Título
EC2124	GA28951	Echarri Piudo, Ana Isabel	Estudio abierto de extensión y supervisión de la seguridad de pacientes con colitis ulcerosa de moderada a grave previamente inscritos en estudios de Fase II/III con Etrolizumab
EC2125	GA29103	Echarri Piudo, Ana Isabel	Estudio de Fase III, aleatorizado, multicéntrico, doble ciego, con doble simulación, para evaluar la eficacia y seguridad de Etrolizumab comparado con Infliximab en pacientes con Colitis Ulcerosa activa entre moderada e intensa que no han recibido tratamiento previo con inhibidores del TNF
EC2126	M14-327	Echarri Piudo, Ana Isabel	Estudio Fase 2 Multicéntrico de extensión abierto para observar la eficacia, seguridad y tolerabilidad a largo plazo de la administración de ABT-494 en pacientes con Enfermedad de Chron
EC2127	FRD-ART-2017-01	Guerra Vázquez, José Luis	Estudio observacional transversal para evaluar la adherencia al tratamiento en pacientes con artritis reumatoide en España (Estudio ADHERENCIA en AR)
EC2130	BOE-DAB-2016-01	Carreira Arias, José Nemesio	Estudio observacional descriptivo de conveniencia en pacientes tratados con dabigatrán para la prevención del ictus en fibrilación auricular no valvular (Estudio RESONANCE)
EC2182	AMG-EVO-2016-01	Bellido Guerrero, Diego	Revisión observacional en serie de historias clínicas del uso de Repatha® en sujetos europeos con hiperlipidemia
EC2185	RMN01	García López, Fernando	Registro Español de pacientes portadores de dispositivos cardiacos implantables que requieran una prueba de imagen diagnóstica con Resonancia Magnética Nuclear
EC2186	DiPPI	García Rodríguez, Giannina Elena	Evaluación de la seguridad y efectividad de la hemoDiálisis Progresiva en Pacientes Incidentes (Estudio DiPPI)
EC2187	BOE-NOA-2017-01	Freire Corzo, Juana	Estudio no intervencionista y transversal para describir el tratamiento con NACO de pacientes con fibrilación auricular no valvular (FANV) en España (estudio RE-CONOCE)
EC2194	EFC15166	Martínez Debén, Francisco	Estudio multicéntrico, aleatorizado, con enmascaramiento doble, de tres grupos paralelos controlados con placebo de 52 semanas de duración para evaluar la eficacia y la seguridad de sotagliflozina en pacientes con diabetes mellitus de tipo 2 e insuficiencia renal grave con un control inadecuado de la glucemia
EC2195	BAY 1142524 / 18933	Martínez Debén, Francisco	Estudio aleatorizado, doble ciego, multicéntrico para valorar la eficacia y seguridad de 6 meses de tratamiento oral con el inhibidor de quimasa BAY 1142524 a dosis de 25 mg dos veces al día en comparación con el placebo añadido a la medicación habitual de pacientes con Diabetes tipo II clínicamente diagnosticados de nefropatía diabética (Estudio CADA DÍA)
EC2196	GL-GLAT1-3001	Bellido Guerrero, Diego	Estudio de fase III abierto, aleatorizado y multicéntrico, para comparar la inmunogenicidad, eficacia y seguridad de la inyección de Insulina Glargina de Gan&Lee Pharmaceuticals con Lantus (Inyección de Inculina Glargina) en sujetos adultos con diabetes mellitus tipo 1
EC2197	SED-INS-2017-01	Bellido Guerrero, Diego	Registro nacional de pacientes con diabetes tipo 1 (Estudio SED1)
EC2198	SEA-HIP-2017-01	Pia Iglesias, Gonzalo	Manejo del paciente dislipémico pre-diabético en las unidades de Lípidos (Estudio PRELIPID)
EC2199	CHI-COR-2017-01	Jorge Sánchez, José Ramón	Estudio observacional transversal para Caracterizar La EPOC grAve en España (Estudio CLAVE)
EC2200	REBOOT-CNIC	Rodriguez Vilela, Alejandro	Tratamiento con betabloqueantes tras infarto de miocardio sin fracción de eyección reducida (Estudio REBOOT)

Inicio	Tipo	Estado	Centro de trabajo del IP	EUDRACT
12/07/2017	EC (III)	ACTIVO	Hospital Arquitecto Marcide	2013-004435-72
12/07/2017	EC (III)	ACTIVO	Hospital Arquitecto Marcide	2013-004282-14
27/07/2017	EC (II)	ACTIVO	Hospital Arquitecto Marcide	2015-003759-23
27/10/2017	EPA-OD	ACTIVO	Hospital Naval de Ferrol	
31/07/2017	EPA-SP	ACTIVO	CENTRO SAUDE FENE	
06/10/2017	EPA-SP	ACTIVO	Hospital Naval de Ferrol	
15/11/2017	PS/OB	ACTIVO	Hospital Arquitecto Marcide	
04/12/2017	EPA	ACTIVO	Hospital Arquitecto Marcide	
12/12/2017	EPA-OD	ACTIVO	Hospital Arquitecto Marcide	
09/01/2018	EC (III)	ACTIVO	Hospital Naval de Ferrol	2016-004906-32
08/02/2018	EC (II)	ACTIVO	Hospital Naval de Ferrol	2017-000656-26
01/02/2018	EC (III)	ACTIVO	Hospital Naval de Ferrol	2017-001450-34
19/02/2018	EPA-OD	ACTIVO	Hospital Naval de Ferrol	
15/03/2018	EPA-OD	ACTIVO	Hospital Arquitecto Marcide	
26/03/2018	EPA-OD	ACTIVO	Hospital Naval de Ferrol	
30/10/2018	EC (IV)	ACTIVO	Hospital Arquitecto Marcide	2017-002485-40

C. interno	C. externo	IP	Título
EC2201	ANAVEX2-73-PDD-001	Santos García, Diego	Estudio de fase II, doble ciego, aleatorizado y controlado con placebo para evaluar la seguridad, la tolerabilidad y la eficacia de ANAVEX2-73 en relación con el deterioro cognitivo en pacientes con Enfermedad de Parkinson y demencia
EC2203	PFI-AVK-2017-01	Ojea De Castro, María Paloma	Estudio de Vida real en pacientes con acontecimientos trombóticos o hemorrágicos graves siendo Tratados con con antagonistas de la vitamina K (AVK) en Hematología (Estudio EVENTHO)
EC2204	BAY-RIV-2017-01	López Pérez, Manuel	Factores de Riesgo Asociados con la progresión de la Insuficiencia Cardíaca (IC) en pacientes con fibrilación auricular tratados con un anticoagulante oral directo (rivaroxaban) (Estudio FARAONIC)
EC2205	GIS-SUSANTI-TNF-2015	Ollero Pena, Virginia	Suspensión del tratamiento anti-TNF en pacientes con enfermedad inflamatoria intestinal: Ensayo clínico multicéntrico, prospectivo y aleatorizado
EC2236	IPS-TRI-2016-02	Rodríguez Alonso, Andrés	Estudio prospectivo no intervencional poscomercialización para evaluar los criterios sobre qué renovación del tratamiento con análogos de la LHRH se realiza en pacientes con cáncer de próstata localmente avanzado o metastásico (Estudio ANAREN)
EC2288	IGO-LEV-2018-01	Marzoa Rivas, Raquel	Comparacion de 2 regimenes ambulatorios de levosimendan en Pacientes con Insuficiencia Cardíaca Avanzada: Un estudio multicentrico de cohortes
EC2294	DC029	Tejera Pérez, Cristina	Evaluación del Impacto de Contour® Next One y Contour® Diabetes App en el Autocontrol y la Adherencia de los Pacientes con Diabetes Tipo 1 y Tipo 2 tratados con Insulina en la práctica clínica diaria (Estudio ICONÉ)
EC2296	GITuD-20172019	De La Camara Gómez, Juan Cruz	Estudio de fase II para evaluar la eficacia de panitumumab + FOLFIRI en el tratamiento de segunda línea de pacientes con cáncer colorrectal metastásico con gen RAS nativo, inicialmente mutado, que habían recibido tratamiento estándar basado en FOLFOX+bevacizumab en la primera línea de tratamiento. Estudio CONVERTIX
EC2297	M15-991	Echarri Piudo, Ana Isabel	Estudio de inducción multicéntrico, aleatorizado, doble ciego y controlado con placebo para evaluar la eficacia y la seguridad de risankizumab en sujetos con enfermedad de Crohn activa moderada o grave sin respuesta al tratamiento biológico previo
EC2298	M16-006	Echarri Piudo, Ana Isabel	Estudio de inducción multicéntrico, aleatorizado, doble ciego y controlado con placebo para evaluar la eficacia y la seguridad de risankizumab en sujetos con enfermedad de Crohn activa moderada o grave
EC2299	M16-000	Echarri Piudo, Ana Isabel	Estudio multicéntrico aleatorizado, doble ciego y controlado con placebo, con tratamiento de mantenimiento durante 52 semanas y una extensión abierta para evaluar la eficacia y la seguridad de risankizumab en sujetos con enfermedad de Crohn que respondan al tratamiento de inducción en los estudios M16-006 o M15-991
EC2315	BOE-TIO-2018-01	López Pérez, María Jesús	Estudio observacional, transversal, multicéntrico para describir el perfil de exacerbaciones de los pacientes con EPOC tratados con corticosteroides inhalados en la práctica clínica real de atención primaria en España. Estudio OPTI
EC2327	LIL-RAM-2018-01	Pellón Augusto, María Luz	Estudio observacional sobre el manejo de ramucirumab en práctica clínica en España (Estudio RAMIS)
EC2343	REI-NIF-2016-01	Montes Prieto, Cristina	Estudio observacional, multicéntrico, prospectivo, abierto, para evaluar la seguridad de Nife-par® en el tratamiento de la amenaza de parto pretérmino
EC2344	2D STUDY	Mariño Callejo, Ana Isabel	Eficacia y seguridad de Dolutegravir más Darunavir/cobicistat como estrategia de simplificación frente al tratamiento optimizado en pacientes infectados por el VIH-1 virológicamente suprimidos y portadores de mutaciones de resistencia a múltiples fármacos

Inicio	Tipo	Estado	Centro de trabajo del IP	EUDRACT
30/10/2018	EC (II)	ACTIVO	Hospital Naval de Ferrol	2017-004335-36
27/04/2018	EPA-OD	ACTIVO	Hospital Arquitecto Marcide	
26/03/2018	EPA-SP	ACTIVO	Hospital Arquitecto Marcide	
15/03/2018	EC (IV)	ACTIVO	Hospital Arquitecto Marcide	2015-001410-10
26/03/2018	EPA-SP	ACTIVO	Hospital Arquitecto Marcide	
30/11/2018	EPA-SP	ACTIVO	Hospital Arquitecto Marcide	
18/07/2018	PS/OB	ACTIVO	Hospital Naval de Ferrol	
10/08/2018	EC (II)	ACTIVO	Hospital Arquitecto Marcide	2017-003242-25
10/08/2018	EC (III)	ACTIVO	Hospital Arquitecto Marcide	2016-003190-17
10/08/2018	EC (III)	ACTIVO	Hospital Arquitecto Marcide	2016-003123-32
10/08/2018	EC (III)	ACTIVO	Hospital Arquitecto Marcide	2016-003191-50
30/10/2018	EPA-OD	ACTIVO	CENTRO SAUDE NEDA	
16/11/2018	EPA-OD	ACTIVO	Hospital Arquitecto Marcide	
30/11/2018	EPA-LA	ACTIVO	Hospital Arquitecto Marcide	
29/11/2018	EC (IV)	ACTIVO	Hospital Arquitecto Marcide	2017-004750-42

C. interno	C. externo	IP	Título
EC2349	ML40361	Llaneza González, Miguel Ángel	Percepción del Riesgo y Toma de Decisiones compartidas en Pacientes con Esclerosis Múltiple (Estudio PERCEPTIONS-MS)
EC2301	CNT01959CRD3001	Echarri Piudo, Ana Isabel	Protocolo multicéntrico en fase II/III aleatorizado con doble enmascaramiento de grupos paralelos y controlado con placebo y con principio activo para evaluar la eficacia y la seguridad de guselkumab en participantes con enfermedad de Crohn de moderada a intensamente activa (Estudio GALAXI)
EC2351	TRCA-303	Martínez Debén, Francisco	A Phase 3b Randomized Double-blind Placebo-controlled Study to Evaluate the Efficacy and Safety of TRC101 in Delaying Chronic Kidney Disease Progression in Subjects with Metabolic Acidosis
EC2352	CNT01275CRD3008	Echarri Piudo, Ana Isabel	Estudio Fase 3b aleatorizado doble ciego multicéntrico para evaluar la seguridad y la eficacia de la terapia de reinducción intravenosa con Ustekinumab en pacientes con enfermedad de Crohn activa moderada a grave (Estudio POWER)
EC2353	FER-Loxapine-2015-01	Nuñez Arias, Daniel	Ensayo clínico de fase IV abierto y no aleatorizado para evaluar la seguridad de ADASUVE® (loxapina para inhalación con el sistema Staccato) autoadministrado en pacientes con agitación fuera del ámbito hospitalario
EC2354	GEI-CAN-2017-01	De Paz Arias, Laura M. <sup>a</sup>	Estudio Observacional Retrospectivo de Evolución de Casos de Cáncer de Mama en el Varón y Evaluación del Riesgo de Recidiva mediante Secuenciación Genética
EC2355	CHI-DIP-2016-01	Echarri Piudo, Ana Isabel	Efecto del dipropionato de beclometasona (DPB) en los niveles de calprotectina fecal en pacientes con colitis ulcerosa clínicamente inactiva con riesgo de recaída (Estudio BeCalCU)
EC2357	DIABET-IC	Bellido Guerrero, Diego	Estudio Multicéntrico Español sobre la Prevalencia e Incidencia de la Insuficiencia Cardíaca en Pacientes con Diabetes Tipo 2 en Consultas Hospitalarias del Ámbito Nacional (Estudio DIABET-IC)
EC2358	PFI-SUN-2018-01	Afonso Afonso, Francisco Javier	Registro de Respuestas Completas a Sunitinib en Pacientes Españoles con Carcinoma Renal Metastásico (Estudio ATILA)
EC2420	HEX-ETA-2017-01	Vázquez Pérez-Coleman, Julio	Estudio observacional de cohortes multicéntrico y prospectivo para evaluar la seguridad y efectividad en la práctica clínica real de Erelzi™
EC2441	JAN-CRD-2018-01	Echarri Piudo, Ana Isabel	Efectividad y tolerabilidad de ustekinumab en la práctica clínica en pacientes con enfermedad de Crohn activa (Estudio SUSTAIN)
EC2442	RM-493-013	Bellido Guerrero, Diego	Análisis genéticos y caracterización fenotípica de adultos y niños con obesidad grave
EC2443	RECARIS	Marzoa Rivas, Raquel	Registro español de pacientes en prevención secundaria por Cardiopatía Isquémica
EC2444	MER-CLA-2019-01	Llaneza González, Miguel Ángel	Maven 4 - Estudio de evidencia en práctica clínica real: Estudio de cohorte prospectivo no intervencional post-autorización para evaluar la efectividad
EC2445	GET-VED-2018-01	Echarri Piudo, Ana Isabel	Seguridad de los tratamientos para la enfermedad inflamatoria intestinal durante el embarazo y la lactancia: impacto en las madres y en los niños (Registro DUMBO)
EC2446	JAA-ANT-2017-01	Mariño Callejo, Ana Isabel	Cohorte de seguimiento prospectiva de los pacientes con hepatopatía crónica VHC genotipo 1 y 3 con respuesta viral sostenida a los antivirales de acción directa libres de interferón
EC2447	MoTHER HDx	Durán Beloso, Marta	Estudio multicéntrico abierto prospectivo aleatorizado para explorar la morbimortalidad en pacientes dializados con hemodiálisis extendida en comparación con la hemodiafiltración en línea: (Estudio MoTHER HDx)

Inicio	Tipo	Estado	Centro de trabajo del IP	EUDRACT
18/12/2018	No-EPA	ACTIVO	Hospital Naval de Ferrol	
03/06/2019	EC (II/III)	ACTIVO	Hospital Arquitecto Marcide	2017-002195-13
02/05/2019	EC (III)	ACTIVO	Hospital Arquitecto Marcide	2018-001303-36
28/02/2019	EC (III)	ACTIVO	Hospital Arquitecto Marcide	2018-002629-51
28/02/2019	EC (IV)	ACTIVO	Hospital Naval de Ferrol	2015-003331-36
20/02/2019	EPA-OD	ACTIVO	Hospital Arquitecto Marcide	
08/02/2019	EC (III)	ACTIVO	Hospital Arquitecto Marcide	2017-000330-61
13/12/2019	No-EPA	ACTIVO	Hospital Naval de Ferrol	
15/04/2019	EPA-OD	ACTIVO	Hospital Arquitecto Marcide	
17/04/2019	EPA-SP	ACTIVO	Hospital Naval de Ferrol	
09/07/2019	EPA-OD	ACTIVO	Hospital Arquitecto Marcide	
15/07/2019	EIB	CANCELADO	Hospital Naval de Ferrol	
14/08/2019	No-EPA	ACTIVO	Hospital Arquitecto Marcide	
26/12/2019	EPA-SP	ACTIVO	Hospital Arquitecto Marcide	
15/11/2019	EPA-AS	ACTIVO	Hospital Arquitecto Marcide	
26/12/2019	EPA-SP	ACTIVO	Hospital Arquitecto Marcide	
03/10/2019	EC/PS (IV)	ACTIVO	Hospital Arquitecto Marcide	

C. interno	C. externo	IP	Título
EC2449	CT-P13 3.8	Echarri Piudo, Ana Isabel	Estudio de fase III aleatorizado doble ciego controlado con placebo para evaluar la eficacia y la seguridad de CT-P13 en inyección subcutánea (CT-P13 SC) como tratamiento de mantenimiento en pacientes con enfermedad activa de Crohn de moderada a grave
EC2485	HEX-ADA-2019-01	Echarri Piudo, Ana Isabel	GIANT: Estudio observacional prospectivo y multicéntrico sobre la administración en la práctica clínica real de regímenes de tratamiento anti TNFa con Hyrimoz™ (biosimilar de adalimumab) o Zessly™ (biosimilar de infliximab) en pacientes con enfermedad de Crohn
EC2487	BOE-DAB-2019-01	López Pérez, Manuel	Estudio no intervencionista y transversal para describir el manejo del tratamiento con NACO de pacientes de edad avanzada con fibrilación auricular no valvular (FANV) en España (Estudio RE-BELD)
EC2490	DDR-OMA-2019-01	Calvo Álvarez, Uxío	Estudio sobre la prevalencia de un patrón inflamatorio "T2-alto" definido por eosinofilia en esputo con número normal de eosinófilos en sangre en una población de pacientes con asma grave no controlada en Galicia
EC2492	SOG-DOG-2019-01	Afonso Afonso, Francisco Javier	Estudio observacional retrospectivo-prospectivo para conocer la efectividad/seguridad de Docetaxel y terapias subsiguientes en el tratamiento del adenocarcinoma de próstata hormono-sensible metastásico de debut
EC2522	DIABET-IC	Rodríguez Vilela, Alejandro	Estudio Multicéntrico Español sobre la Prevalencia e Incidencia de la Insuficiencia Cardíaca en Pacientes con Diabetes Tipo 2 en Consultas Hospitalarias del Ámbito Nacional (Estudio DIABET-IC)
EC2486	SOG-CAB-2019-02	Afonso Afonso, Francisco Javier	Estudio de la efectividad y seguridad del tratamiento con cabozantinib en pacientes con carcinoma de células renales (CCR) avanzado dentro del programa español de uso compasivo y en condiciones de práctica clínica real.
EC2488	JGA-DIACARE-2018-01	Bellido Guerrero, Diego	Eficacia de dos fórmulas de suplementación nutricional oral sobre parámetros metabólicos y de monitorización glucémica en pacientes en riesgo nutricional con diabetes mellitus tipo 2
EC2524	212080PCR4028	Rodríguez Alonso, Andrés	Estudio observacional sobre el manejo en la práctica clínica del cáncer de próstata resistente a la castración con estatus metastásico desconocido (Estudio AFRODITA)
EC2525	AFI-AMO-2019-01	Bardán García, Belén	Estudio de prevalencia y adecuación del uso hospitalario de antimicrobianos en España
EC2526	RTP-NEO-2019-01	Álvarez Díaz, M <sup>a</sup> Dolores	Epidemiología factores de riesgo y perfil microbiológico de las queratitis infecciosas durante la última década en Galicia
EC2527	GECP 16/01	Afonso Afonso, Francisco Javier	Registro de Tumores Torácicos
EC2529	I8F-MC-GPGN	Bellido Guerrero, Diego	The Effect of Tirzepatide versus Dulaglutide on Major Adverse Cardiovascular Events in Patients with Type 2 Diabetes (SURPASS-CVOT)
EC2566	CT-P13 3.7	Echarri Piudo, Ana Isabel	Estudio de fase 3 aleatorizado doble ciego y controlado con placebo para evaluar la eficacia y la seguridad de CT-P13 en inyección subcutánea (CT-P13 SC) como tratamiento de mantenimiento en pacientes con colitis ulcerosa activa moderada o grave

Inicio	Tipo	Estado	Centro de trabajo del IP	EUDRACT
14/08/2019	EC (III)	ACTIVO	Hospital Arquitecto Marcide	2019-001087-30
17/12/2019	EPA-SP	ACTIVO	Hospital Arquitecto Marcide	
13/12/2019	EPA-OD	ACTIVO	Hospital Arquitecto Marcide	
26/12/2019	EPA-SP	ACTIVO	Hospital Arquitecto Marcide	
17/12/2019	EPA-SP	ACTIVO	Hospital Arquitecto Marcide	
13/12/2019	No-EPA	ACTIVO	Hospital Arquitecto Marcide	
18/02/2020	ENSAYO	ACTIVO	Hospital Arquitecto Marcide	
EC	ENSAYO	ACTIVO	Hospital Naval de Ferrol	
18/02/2020	ENSAYO	ACTIVO	Hospital Arquitecto Marcide	
25/02/2020	ENSAYO	ACTIVO	Hospital Arquitecto Marcide	
	ENSAYO	EN TRAMITE	Hospital Naval de Ferrol	
25/02/2020	ENSAYO	ACTIVO	Hospital Arquitecto Marcide	
EC	ENSAYO	EN TRAMITE	Hospital Naval de Ferrol	
EC	ENSAYO	EN TRAMITE	Hospital Arquitecto Marcide	

C. interno	C. externo	IP	Título
FAR-ENS-0002	Ensayos Farmacia Ferrol	Rodríguez Penín, Isaura	Ensayos Farmacia Ferrol (En los que son ENSAYOS CLINICOS (EC) participa Farmacia de forma directa a través del suministrador del fármaco en estudio entregado por el Promotor)
D20140012	D-AIEP	Echarri Piudo, Ana Isabel	Realización Proyecto Educainflamatoria: Implantación y Desarrollo de una Web Multidisciplinar para Pacientes y Profesionales, enfocada a la Mejora de la Gestión de la Práctica Clínica y a la Optimización del Manejo del Paciente con Enfermedad Inflamatoria Intestinal
D20160002	D-JAAB(Pfizer)	Agulla Budiño, José Andrés	Realización Proyecto NEUMOGALICIA: Proyecto de Fomento y Mejora de la Vigilancia de la Enfermedad Neumocócica Invasora en Galicia (Servicio de Microbiología del CHUF - Unidad de Referencia en este estudio)
D20140025	D-IRP	Rodríguez Penín, Isaura	Realización Proyecto de Gestión Farmacoterapéutica en el Servicio de Urgencias, Desarrollo de un Programa de Conciliación en Medicina Interna, e Implantación de un Módulo de Registro de Administración de Medicamentos
D20140032	D-AIMC	Mariño Callejo, Ana Isabel	Donaciones Servicio de Infecciosos Ferrol (8FE)
D20150014	D-ERG	Rodríguez García, Elena	Donaciones Servicio de Oftalmología Ferrol
D20150060	D-MJMM	Mejuto Martí, María José	Donaciones Servicio de Oftalmología Ferrol
D20150066	D-DBG	Bellido Guerrero, Diego	Donaciones Servicio Endocrinología Ferrol
D20170021	D-DAD	Álvarez Díaz, M <sup>a</sup> Dolores	Donaciones Servicio de Oftalmología Ferrol
D20170023	D-CHS	De Las Heras Sotos, Cristina	Donaciones Servicio de Dermatología Ferrol
D20180002	D-MMP	Mosquera Pena, Marcelino	Donaciones Unidad de Cuidados Paliativos - Dr. Mosquera Pena
D20190005	D-RBF	Babarro Fernandez, Rosa	Donaciones Servicio de Otorrinolaringología Ferrol
D20190015	D-SRSA	Rodríguez-Segade Alonso, Santiago	Donaciones Servicio de Neumología Ferrol
D20190018	D-CARDIOLOGIA	Marzoa Rivas, Raquel	Donaciones Servicio de Cardiología C.H.U. Ferrol
D20150010	D-EFW	Fernández-Obanza Windscheid, Emiliano P.	Realización Proyecto DECARDIO: Aplicación para Móvil y Web como Ayuda en la Atención a los Pacientes Cardiológicos
D20180007	DPandora	Echarri Piudo, Ana Isabel	Donación Proyecto Pandora
CV20170014	AudiabetFerrol	Bellido Guerrero, Diego	Proyecto Audiabet Ferrol: Impacto de la Teleconsulta de Endocrinología y Nutrición en el Área Sanitaria de Ferrol.
CV20170023	CV-WebEducainflamatoria	Echarri Piudo, Ana Isabel	Convenio para el desarrollo continuo del Proyecto de la Web Educainflamatoria
CV20160015	CV Reganosa	López De Los Reyes, Ramón	Realización de Actividades de Formación en las Aulas de Simulación del Hospital Naval para profesionales de la XXI Ferrol en diversas disciplinas.
CV20160020	CV Biesa	López Crecente, Fernanda	Convenio para Organización de Jornadas de Atención Sanitaria Integrada en la XXI Ferrol
CV20180023	CV-UPP	Rumbo Prieto, José María	Convenio sobre úlceras por presión y heridas crónicas

Inicio	Tipo	Estado	Centro de trabajo del IP
		ACTIVO	Hospital Arquitecto Marcide
20/02/2014	DONACION	ACTIVO	Hospital Arquitecto Marcide
02/12/2015	DONACION	ACTIVO	Hospital Arquitecto Marcide
01/05/2014	DONACION	ACTIVO	Hospital Arquitecto Marcide
01/05/2014	DONACION	ACTIVO	Hospital Arquitecto Marcide
25/02/15	DONACION	ACTIVO	Hospital Naval de Ferrol
	DONACION	ACTIVO	Hospital Arquitecto Marcide
	DONACION	ACTIVO	Hospital Naval de Ferrol
	DONACION	ACTIVO	Hospital Naval de Ferrol
	DONACION	ACTIVO	Hospital Naval de Ferrol
2018	DONACION	ACTIVO	Hospital Naval de Ferrol
2019	DONACION	ACTIVO	Hospital Arquitecto Marcide
2019	DONACION	ACTIVO	Hospital Arquitecto Marcide
2019	DONACION	ACTIVO	Hospital Arquitecto Marcide
06/02/2015	DONACION	ACTIVO	Hospital Arquitecto Marcide
2018	DONACION	ACTIVO	Hospital Arquitecto Marcide
22/12/2016	CONVENIO	ACTIVO	Hospital Naval de Ferrol
2017	CONVENIO	ACTIVO	Hospital Arquitecto Marcide
03/08/2016	CONVENIO	ACTIVO	Hospital Arquitecto Marcide
03/11/2016	CONVENIO	ACTIVO	Hospital Arquitecto Marcide
2018	CONVENIO	ACTIVO	Hospital Naval de Ferrol

C. interno	C. externo	IP	Título
CV20180024	CV-MedtronicaFerrol AGL	Garea Loureiro, Alberto	Convenio Medtronic Ibérica - Dr. Alberto Garea Loureiro
CV20180003	CV CMDR-NEUMO	Diego Roza, Carmen María	Convenio Formación de los neumólogos del Hospital Universitario de Ferrol
O20150112	Formacion-Docencia-AMC	Mariño Callejo, Ana Isabel	Otras Actividades de Formación y Docencia - Unidad de Enfermedades Infecciosas del C.H.U.F.
O20160035	Formacion-Docencia-HAD	Álvarez Díaz, Hortensia	Otras Actividades de Formación y Docencia - Unidad de Enfermedades Infecciosas del C.H.U.F.
O20160067	FormaciónReuma-Ferrol	Guerra Vázquez, José Luis	Otras Actividades de Formación y Docencia - Servicio de Reumatología del C.H.U.F.
O20170018	Formacion-Docencia-RLR	López De Los Reyes, Ramón	Otras Actividades de Formación y Docencia - Aulas de Simulación del C.H.U.F.
O20170058	O-UnidadUVEITIS	Álvarez Díaz, M <sup>a</sup> Dolores	Otras Actividades de Formación y Docencia - Servicio de Oftalmología del C.H.U.F.
O20180003	PSDermaFerrol	De Las Heras Sotos, Cristina	Otras Actividades de Formación y Docencia - Servicio de Dermatología del C.H.U.F.
O20190043	Formacion-Docencia-NVP	Valcarce Pardeiro, Nieves	Otras Actividades de Formación y Docencia - Servicio de Farmacia del C.H.U.F.
O20190045	Formacion-Docencia-LAA	Arantón Areosa, Luis	Otras Actividades de Formación y Docencia - Personal de Enfermería
O20190062	O-Serv.AnálisisClínicosFerrol	Pérez Fuertes, Aida	Otras Actividades de Formación y Docencia - Servicio de Análisis Clínicos Ferrol
O20190074	Formacion-Docencia-DPS	López Crecente, Fernanda	Actividades de Formación y Docencia organizadas por la Dirección de Procesos de Soporte del Área Sanitaria de Ferrol
O20170021	O-AEP	Echarri Piudo, Ana Isabel	Otras Actividades de Formación y Docencia - Unidad de Enfermedad Inflamatoria Intestinal del C.H.U.F.
O20190057	PS-CARDIOLOGIA	Marzoa Rivas, Raquel	Otras Actividades de Formación y Docencia - Servicio de Cardiología C.H.U.Ferrol

Inicio	Tipo	Estado	Centro de trabajo del IP
2018	CONVENIO	ACTIVO	Hospital Arquitecto Marcide
2017	CONVENIO	ACTIVO	Hospital Arquitecto Marcide
2015	OTROS	ACTIVO	Hospital Arquitecto Marcide
2019	OTROS	ACTIVO	Hospital Arquitecto Marcide
2016	OTROS	ACTIVO	Hospital Naval de Ferrol
2017	OTROS	ACTIVO	Hospital Arquitecto Marcide
2017	OTROS	ACTIVO	Hospital Naval de Ferrol
2018	OTROS	ACTIVO	Hospital Naval de Ferrol
2019	OTROS	ACTIVO	Hospital Arquitecto Marcide
2019	OTROS	ACTIVO	Hospital Arquitecto Marcide
2019	OTROS	ACTIVO	Hospital Arquitecto Marcide
2019	OTROS	ACTIVO	Hospital Arquitecto Marcide
2017	OTROS	ACTIVO	Hospital Arquitecto Marcide
2019	OTROS	ACTIVO	Hospital Arquitecto Marcide

## ACTIVIDADE INVESTIGADORA DEL PERSOAL DE UFC

MARIA LUISA FRAGA SAMPEDRO

ACTIVIDADE INVESTIGADORA

TITULO	TIPO DE COMUNICACIÓN	ANO	AUTORES	LUGAR, DATAS E EVENTO
CONOCIMIENTOS BÁSICOS DE ATENCIÓN PRIMARIA DE SALUD EN RESIDENTES DE UNA UNIDAD DOCENTE DE ATENCIÓN FAMILIAR Y COMUNITARIA.	Oral	2019	María Luisa Fraga Sampedro, Esther Fernández Fernández, Carmen Fernández Luoreiro, Ignacio Couselo Fernández, José María Rumbo Prieto, Alberto Grandal Piñeiro	Vitoria-Gazteiz, 4, 5 y 6 de abril de 2019 XI CONGRESO NACIONAL DE LA FEDERACIÓN DE ASOCIACIONES DE ENFERMERÍA COMUNITARIA Y ATENCIÓN PRIMARIA (FAECAP), I CONGRESO DE LA SOCIEDAD CIENTÍFICA DE ENFERMERÍA FAMILIAR Y COMUNITARIA DE EUSKADI (EFEKEZE) Y VIII ENCUENTRO DE EIR Y DE TUTORES
CÓMO DE LIMPAS ESTÁN AS MANS?: PROXECTO INNOVADOR PARA VISIBILIZAR A IMPORTANCIA DA HIXIENE DE MANS	Póster	2019	Cortizas-Rey Js, Rumbo-Prieto Jm, Arantón-Areosa L, Pita-Miño P, Fraga-Sampedro MI, Mosconi-Domínguez A.	Santiago de Compostela durante los días 8, 9 y 10 de mayo de 2019, 21 CONGRESO NACIONAL DE HOSPITALES Y GESTIÓN SANITARIA
INNOVACIÓN ORGANIZATIVA + CALIDADE FORMATIVA = CERTIFICACIÓN ISO 9001:2015 DUNHA UNIDADE DE FORMACIÓN CONTINUADA	Póster	2019	Fraga Sampedro ML, Mosconi Domínguez A, Martínez Espiñeira J, Campos Pardo I, Pesado Cartelle JA, López Crecente	Santiago de Compostela durante los días 8, 9 y 10 de mayo de 2019, 21 CONGRESO NACIONAL DE HOSPITALES Y GESTIÓN SANITARIA
ÉTICA NARRATIVA. TRANSFORMACIÓN DE LAS HISTORIAS DEL PACIENTE	Oral	2019	N. Varela Feal F., Azanar Alarcón, Ú. Nieto Caamaño, M. Fraga Sampedro	Madrid los días 3, 4 y 5 de octubre de 2019
¿DESAYUNOS DE FAMILIA?: UNA EXPERIENCIA FORMATIVA PARA POTENCIAR EL TRABAJO EN EQUIPO Y LAS INTERVENCIONES COMUNITARIAS	Póster	2019	Esther Fernández Fernández, María Luisa Fraga Sampedro, Mar Otero Armentia, Elena Quintela Varela, María Jesús Peón Sánchez, María Luisa Freire Rivas	Valencia los días 23 al 25 de octubre de 2019, X JORNADAS INTERNACIONALES DE LA ASOCIACIÓN DE ENFERMERÍA COMUNITARIA (AEC)
LA SIMULACIÓN COMO PROCESO DE EVALUACIÓN COMPLEMENTARIO A LAS PRÁCTICAS CLÍNICAS EN CONTEXTOS REALES.	Oral	2019	Ursula Nieto Caamaño, María Luisa Fraga Sampedro, Nuria E. Varela Feal	Valencia los días 23 al 25 de octubre de 2019, X JORNADAS INTERNACIONALES DE LA ASOCIACIÓN DE ENFERMERÍA COMUNITARIA (AEC)
APLICACIÓN DE LA METODOLOGÍA LEAN HEALTHCARE EN LA CERTIFICACIÓN ISO 9001:2015 DE UNA UNIDAD DE FORMACIÓN CONTINUADA	Oral	2019	Angélica Mosconi-Domínguez, ML Fraga-Sampedro, J Martínez-Espiñeira, L Arantón-Areosa, Campos-Pardo	San Sebastián, los días 23, 24 y 25 de octubre de 2019
EXPERIENCIA DA UNIDADE DE FORMACIÓN CONTINUADA NO SEU RECORRIDO PARA ALCANZAR A ISO 9001	Ponencia	2019	María Luisa Fraga Sampedro	Ferrol el 14 de noviembre de 2019, IX CONGRESO DE LA SOCIEDAD GALLEGA DE CALIDAD AISTENCIAL

## ANGELICA MOSCONI DOMINGUEZ

## ACTIVIDADE INVESTIGADORA

TITULO	TIPO DE COMUNICACIÓN	ANO	AUTORES	LUGAR, DATAS E EVENTO
CÓMO DE LIMPAS ESTÁN AS MANS?: PROXECTO INNOVADOR PARA VISIBILIZAR A IMPORTANCIA DA HIXIENE DE MANS	Póster	2019	Cortizas-Rey Js, Rumbo-Prieto Jm, Arantón-Areosa L, Pita-Miño P, Fraga-Sampedro MI, Mosconi-Domínguez A	Santiago de Compostela, los días 8, 9 y 10 de mayo de 2019, 21 CONGRESO NACIONAL DE HOSPITALES Y GESTIÓN SANITARIA
INNOVACIÓN ORGANIZATIVA + CALIDADE FORMATIVA = CERTIFICACIÓN ISO 9001:2015 DUNHA UNIDADE DE FORMACIÓN CONTINUADA	Póster	2019	Fraga Sampedro ML, Mosconi Domínguez A, Martínez Espiñeira J, Campos Pardo I, Pesado Cartelle JA, López Crecente	Santiago de Compostela, los días 8, 9 y 10 de mayo de 2019, 21 CONGRESO NACIONAL DE HOSPITALES Y GESTIÓN SANITARIA
APLICACIÓN DE LA METODOLOGÍA LEAN HEALTHCARE EN LA CERTIFICACIÓN ISO 9001:2015 DE UNA UNIDAD DE FORMACIÓN CONTINUADA	Oral	2019	Angélica Mosconi-Domínguez, ML Fraga-Sampedro, J Martínez-Espiñeira, L Arantón-Areosa, Campos-Pardo	San Sebastián, los días 23, 24 y 25 de octubre de 2019 XXXVII CONGRESO DE LA SOCIEDAD ESPAÑOLA DE CALIDAD ASISTENCIAL y V JORNADAS DE LA ASOCIACIÓN VASCA PARA LA CALIDAD ASISTENCIAL

## ACTIVIDADE INVESTIGADORA DEL PERSOAL DE ENFERMARIA

NOME E APELIDOS	CENTRO	TIPO DE COMUNICACIÓN	TITULO	AUTORES	LUGAR, DATAS E EVENTO
CONSUELO CARBALLAL Balsa	HOSPITAL NAVAL (ASF)	PONENCIA	LA RADIO COMO ELEMENTO DE EMPODERAMIENTO	CONSUELO CARBALLAL Balsa	ÁVILA, DEL 10 AL 12 DE ABRIL DE 2019, XXXV CONGRESO NACIONAL DE ENFERMERIA DE SALUD MENTAL
CONSUELO CARBALLAL Balsa	HOSPITAL NAVAL (ASF)	PONENCIA	EXPLORANDO LA RESPONSABILIDAD EN LA CONSTRUCCION DE MI FEMINIDAD/MASCULINIDAD	CONSUELO CARBALLAL Balsa	ALCALA DE HENARES, DEL 4 AL 7 DE ABRIL 2019
CONSUELO CARBALLAL Balsa	HOSPITAL NAVAL (ASF)	CONFERENCIA	VIOLENCIA SEXUAL E NEOLIBERALISMO	CONSUELO CARBALLAL Balsa, AMELIA TIGANUS	BIBLIOTECA MUNICIPAL DE FERROL, EL 12 DE ABRIL DEL 2019

## PROXECTOS DE INVESTIGACIÓN DE NEUROLOXÍA

## Dr. Llana

Estudio TERICARE (Estudio observacional, no intervencionista, para evaluar los cambios en la calidad de vida en pacientes tratados con teriflunomida en práctica clínica habitual). *Ongoing*.

Estudio LEMVIDA (Estudio observacional, no intervencionista, para evaluar los cambios en la calidad de vida de los pacientes con esclerosis múltiple remitente recurrente tratados con Alemtuzumab (Lemtrada) en condiciones de práctica clínica habitual). *Ongoing*.

Estudio Copaxone 40 (TEV-ACE-2015-01). Registro español de pacientes tratados con Acetato de Glatirámico (Copaxone) 40mr/ml. *Ongoing*

## PUBLICACIONES

Título	Tipo Artigos	Ano	ISSN	Revista	Volume	Número	Páginas
Correlation between Streptococcus bovis bacteremia and density of cows in Galicia, northwest of Spain	Artículo Original	2019	0300-8126	INFECTION	47	3	... -

Autores	Nº Autores	DOI	PMID	Departamentos Sophos	Autores Sophos	Col. Externas	FI
Corredoira J; Miguez E; Mateo LM; Fernández-Rodríguez R, García-Rodríguez JF; Pérez-Gonzalez A; Sanjurjo A; Pulian MV; Rabuñal R; GESBOGA.	10	10.1007/s15010-018-1254-x	30498902	<p>Área Sanitaria de Ferrol / Xerencia da Área de Ferrol / Medicina Interna</p> <p>Área Sanitaria de A Coruña e Cee / Complexo Hospitalario Universitario A Coruña / Medicina Interna</p> <p>Área Sanitaria de Santiago de Compostela e Barbanza / Complexo Hospitalario Universitario de Santiago / Medicina Interna</p> <p>Área Sanitaria de Ourense, Verín e O Barco de Valdeorras / Complexo Hospitalario Universitario de Ourense / Medicina Interna</p> <p>Área Sanitaria de Vigo / Complexo Hospitalario Universitario de Vigo / Medicina Interna</p> <p>Área Sanitaria de Lugo, A.; Mariña e Monforte de Lemos / Hospital Universitario Lucus Augusti / Medicina Interna</p> <p>Área Sanitaria de Pontevedra e O Salnés / Complexo Hospitalario Universitario de Pontevedra / Microbioloxía</p>	<p>Ramón Rabuñal Rey</p> <p>Juan Corredoira Sánchez</p> <p>José Francisco García Rodríguez</p> <p>Enrique Míguez Rey</p> <p>Raquel Fernández Rodríguez</p> <p>María Victoria Pulian Morais</p> <p>Lara María Mateo Mosquera</p> <p>Alexandre Perez Gonzalez</p>	<p>Roberto Pérez Alvarez;</p> <p>José Andrés Agulla Budiño;</p> <p>Amparo Coira Nieto;</p> <p>María Jesús Jove Castello;</p> <p>Pilar Alonso García;</p> <p>Ramón Rabuñal Rey;</p> <p>María José García Pais;</p> <p>Juan Corredoira Sánchez;</p> <p>Fernando García Garrrote;</p> <p>María José López Alvarez;</p> <p>Juan Carlos Piñeiro Fernandez;</p> <p>Pedro Alonso Alonso;</p> <p>Ignacio Soto Iglesias;</p> <p>Lucía Martínez Braña;</p> <p>Edesio Justo Firvida;</p> <p>Marta Serrano López;</p> <p>Eva María Romay Lema;</p> <p>Francisco José Vasallo Vidal;</p> <p>Raquel Gómez Méndez</p>	Europa / España / Galicia

Título	Tipo Artigos	Ano	ISSN	Revista	Volume	Número	Páginas
Correlation Between Anti-TNF Serum Levels and Endoscopic Inflammation in Inflammatory Bowel Disease Patients	Artículo Original	2019	0163-2116	DIGESTIVE DISEASES AND SCIENCES	64	3	846-854 -

IHDIP: a controlled randomized trial to assess the security and effectiveness of the incremental hemodialysis in incident patients	Artículo Original	2019	1471-2369	BMC Nephrology	20	1	8 -
--	-------------------	------	-----------	----------------	----	---	-----

Autores	Nº Autores	DOI	PMID	Departamentos Sophos	Autores Sophos	Col. Externas	FI
Chaparro, M.; Barreiro-de Acosta, M.; Echarri, A.; Al-mendros, R.; Barrio, J.; Llao, J.; Gomollón, F.; Vera, M.; Cabriada, J. L.; Guardiola, J.; Guerra, I.; Beltrán, B.; Ron-cero, O.; Busquets, D.; Taxo-nera, C.; Calvet, X.; Ferreiro-Iglesias, R.; Ollero Pena, V.; Bernardo, D.; Don-day, M.; G.; Garre, A.; Godino, A.; Díaz, A.; Gisbert, J. P.	24	10.1007/s10620-018-5362-3	30426297	Área Sanitaria de Ferrol / Xe-rencia da Área de Ferrol / Di-xestivo Área Sanitaria de Santiago de Compostela e Barbanza / Com-plexo Hospitalario Universita-rio de Santiago / Dixestivo	Ana Echarri Piudo Virginia Ollero Pena Manuel Barreiro de Acosta Rocio Ferreiro Igle-sias		Europa / Es-paña / Ara-gón; Europa / España / Castilla-La Mancha; Eu-ropa / Es-paña / Castilla y León; Eu-ropa / Es-paña / Cataluña; Europa / Es-paña / Co-munidad Valenciana; Europa / Es-paña / Co-munidad de Madrid; Eu-ropa / Es-paña / País Vasco
Deira, J.; Suárez, M. A.; López, F.; García-Cabrera, E.; Gascón, A.; Torregrosa, E.; García, G. E.; Huertas, J.; de la Flor, J. C.; Puello, S.; Gómez-Raja, J.; Grande, J.; Lerma, J. L.; Corradino, C.; Musso, C.; Ramos, M.; Martín, J.; Basile, C.; Casino, F. G.	19	10.1186/s12882-018-1189-6	30626347	Área Sanitaria de Ferrol / Xe-rencia da Área de Ferrol / Ne-froloxía Área Sanitaria de Santiago de Compostela e Barbanza / Com-plexo Hospitalario Universita-rio de Santiago / Nefroloxía	Giannina Elena Gar-cía Rodríguez Suleyka Puello Mar-tínez		Todas / Eu-ropa / Italia; Europa / Es-paña / Anda-lucía; Euro-pa / España / Aragón; Europa / Es-paña / Casti-lla y León; Europa / Es-paña / Co-munidad Valenciana; Europa / Es-paña / Ex-tremadura; Europa / Es-paña / Co-munidad de Madrid; To-das / Améri-ca / Argenti-na; Todas / América / Ecuador;

Título	Tipo Artigos	Ano	ISSN	Revista	Volume	Número	Páginas
Lesion location and other predictive factors of dysphagia and its complications in acute stroke	Artículo Original	2019	2405-4577	Clinical Nutrition ESPEN	33	.	178 - 182
Immune checkpoint inhibitors (ICI) in combination with chemotherapy as first-line (1L) treatment for non-small cell lung cancer (NSCLC): A pair-wise meta-analysis (MA)	Comunicaciones a congresos	2019	0923-7534	ANNALS OF ONCOLOGY	30	suplemento 11	43 - 43
PARTIAL REVERSION FROM DUODENAL SWITCH TO SADIS IMPROVES POSTOPERATIVE MALNUTRITION Revisonal surgery	Comunicaciones a congresos	2019	0960-8923	OBESITY SURGERY	29	Suppl. 5	379 - 379
Utility of the Lung Immune Prognostic Index (LIPI) in prognostication and disease control prediction in advanced NSCLC patients treated with nivolumab	Comunicaciones a congresos	2019	0732-183X	Journal Of Clinical Oncology	37	15	-

Autores	Nº Autores	DOI	PMID	Departamentos Sophos	Autores Sophos	Col. Externas	FI
Fernández-Pombo, A.; Seijo-Raposo, I. M.; López-Osorio, N.; Cantón-Blanco, A.; González-Rodríguez, M.; Arias-Rivas, S.; Rodríguez-Yáñez, M.; Santamaría-Nieto, A.; Díaz-Ortega, C.; Gómez-Vázquez, E.; Martínez-Olmos, M.	11	10.1016/j.clnesp.2019.05.019	31451257	Área Sanitaria de Ferrol / Xerencia da Área de Ferrol / Neuroloxía Área Sanitaria de Santiago de Compostela e Barbanza / Complexo Hospitalario Universitario de Santiago / Endocrinoloxía SERGAS / Área Sanitaria de Santiago de Compostela e Barbanza / IDIS.- Instituto de investigaciones sanitarias de Santiago	Manuel Rodríguez Yáñez; Susana Arias Rivas; Miguel Ángel Martínez Olmos; María González Rodríguez; Ana Cantón Blanco; Antía Fernández Pombo; Iván Manuel Seijo Raposo; Nuria López Osorio; Alicia Santamaría Nieto; Carmen Díaz Ortega; Eva Gómez Vázquez;		Europa / España / Comunidad de Madrid
Afonso-Afonso, F. J.; Gancedo, M. A.; Manrique, M. C. A.; Balea, B. C.; Rubio, J. C.; Fernandez-Nunez, N.; Perez, J. L. F.; Gonzalez, J. G.; Quintela, M. L.; Leon-Mateos, L.; Ruiz-Banobre, J.; Parente, D. P.; Crama, L.; Gracia, P. R.; Couto, L. S.	15			Área Sanitaria de Ferrol / Xerencia da Área de Ferrol / Oncoloxía médica; Área Sanitaria de Santiago de Compostela e Barbanza / Complexo Hospitalario Universitario de Santiago / Oncoloxía médica; Área Sanitaria de Ourense, Verín e O Barco de Valdeorras / Complexo Hospitalario Universitario de Ourense / Oncoloxía médica; Área Sanitaria de Vigo / Complexo Hospitalario Universitario de Vigo / Oncoloxía médica;	Francisco Javier Afonso Afonso Jose Luis Firvida Perez Luis Ángel León Mateos Martín Lazaro Quintela María Carmen Areses Manrique Jorge José García González Juan Ruiz Bañobre		Europa / España / Galicia Europa / España / Comunidad de Madrid
Baltar, J.; Santos, F.; Baamonde, I.; Sueiro, A. M.; Pardo, M.; Crujeiras, A. B.; Seoane, L. M.; Peino, R.; Barcena, M.; Bustamante, M.	10			Área Sanitaria de Ferrol / Xerencia da Área de Ferrol / Cirurxía Xeral e dixestiva; Área Sanitaria de Santiago de Compostela e Barbanza / Complexo Hospitalario Universitario de Santiago / Anestesioloxía e reanimación; Área Sanitaria de Santiago de Compostela e Barbanza / Complexo Hospitalario Universitario de Santiago / Cirurxía Xeral e dixestiva; Área Sanitaria de Santiago de Compostela e Barbanza / Complexo Hospitalario Universitario de Santiago / Endocrinoloxía; SERGAS / Área Sanitaria de Santiago de Compostela e Barbanza / IDIS.- Instituto de investigaciones sanitarias de Santiago	Ana Belén Crujeiras Martínez María Pardo Pérez Luisa Maria Seoane Camino Roberto Peinó García Manuel Bustamante Montalvo Javier Baltar Boileve Ivan Baamonde de la Torre Aurelio Manuel Martís Sueiro Mario Barcena Caamaño		Sin colaboraciones
Banobre, J. R.; Manrique, M. C. A.; Campelo, R. G.; Lopez, R.; Afonso, F. J. A.; Rubio, J. C.; Estevez, S. V.; Raposeiras, C. A.; Amenedo, M.; Santome, L.; Perez, J. L. F.; Martinez, J. M.; Cortegoso, A.; Simo, R. V.; Vence, G. H.; Nunez, N. F.; Veiga, N. Q.; Mata, J. G.; Curbera, G. A. J.; Herranz, U. A.	20			Área Sanitaria de Ferrol / Xerencia da Área de Ferrol / Oncoloxía médica Área Sanitaria de Santiago de Compostela e Barbanza / Complexo Hospitalario Universitario de Santiago / Oncoloxía médica	Francisco Javier Afonso Afonso Urbano Anido Herranz Rafael López López María del Rocío Vilchez Simo		Europa / España / Galicia

Título	Tipo Artigos	Ano	ISSN	Revista	Volume	Número	Páginas
Is there any affordable and reliable score in local gastric cancer?	Comunicaciones a congresos	2019	0923-7534	ANNALS OF ONCOLOGY	30	Suppl 4	iv60 -
Effectiveness of an educational intervention to improve the safety culture in primary care: a randomized trial	Artículo Original	2019	1471-2296	BMC Family Practice	20	15	-
What is the role of the anti-angiogenic therapy in BRAF (V600E) mutant metastatic colorectal cancer patients in a real-world setting?	Comunicaciones a congresos	2019	0732-183X	Journal Of Clinical Oncology	37	4	620 - 620
Real life efficacy and tolerability of fingolimod: multicentre study in Galicia (GALIFINGO 2019)	Comunicaciones a congresos	2019	1352-4585	MULTIPLE SCLEROSIS	25	Suplemento 2	546 - 547

Autores	Nº Autores	DOI	PMID	Departamentos Sophos	Autores Sophos	Col. Externas	FI
Castineirasi, A. C.; Martin, F. G.; Mortes, A. F.; Rua, M. C.; Campos, M. C.; Fernandez, M. S.; Augusto, M. P.; Insua, Y. V.; Villarroel, P. G.; Logo, I. M.; Gomez, J. D.; Folgar, S. C.; Vazquez, E. B.; Fernandez, M. J.; Rivera, F. V.; Mendez, J. M.; Aldara, G. Q.; Constenla, M.	18	10.1093/annonc/mdz155.218.	32085227	Área Sanitaria de Ferrol / Xerencia da Área de Ferrol / Oncoloxía médica; Área Sanitaria de A Coruña e Cee / Complexo Hospitalario Universitario A Coruña / Oncoloxía médica; Área Sanitaria de Santiago de Compostela e Barbanza / Complexo Hospitalario Universitario de Santiago / Oncoloxía médica; Área Sanitaria de Ourense, Verín e O Barco de Valdeorras / Complexo Hospitalario Universitario de Ourense / Oncoloxía médica; Área Sanitaria de Lugo, A.; Mariña e Monforte de Lemos / Hospital Universitario Lucus Augusti / Oncoloxía médica	Sonia Candamio Folgar; Ana Fernández Montes; Guillermo Quintero Aldana; Yolanda Vidal Insua; Elena María Brozos Vázquez; Nieves Purificación Martínez Lago; Marta Carmona Campos; Mercedes Salgado Fernández; María Luz Pellón Augusto; Marta Covela Rúa		Europa / España / Galicia
Gonzalez-Formoso, C.; Clavería, A.; Fernandez-Dominguez, M. J.; Lago-Deibe, F. L. Hermida-Rial, L.; Rial, A.; Gude-Sampedro, F.; Pita-Fernandez, S.; Martin-Miguel, V.	9	10.1186/s12875-018-0901-8	30657056	SERGAS / Área Sanitaria de Ourense, Verín e O Barco de Valdeorras / Complexo Hospitalario Universitario de Ourense; Área Sanitaria de Ferrol / Atención Primaria / CENTRO SAUDE FONTENLA MARIS-TANY (FERROL); Área Sanitaria de Santiago de Compostela e Barbanza / Complexo Hospitalario Universitario de Santiago / Epidemioloxía Clínica; Área Sanitaria de A Coruña e Cee / Complexo Hospitalario Universitario A Coruña / Epidemioloxía	Salvador Pita Fernández Francisco Gude Sampedro María José Fernández Domínguez Luis Hermida Rial		Europa / España / Galicia
Lago, N. M.; Rua, M. C.; Vazquez, E. B.; Montes, A. F. F.; Gomez, J. C. D.; Mendez, C. M.; Fernandez, M. J.; Castineira, A. C.; Suarez, B. G.; Aldana, G. A. Q.; Folgar, S. C.; Fernandez, M. S.; Augusto, M. L. P.; Villarroel, P. G.; Martin, E. G.; Campos, M. C.; Rivera, F. V.; Ventura, C. G.; Maseda, A. C.; Lopez, M. R.	20	10.1200/JCO.2019.37.4_suppl.620		Área Sanitaria de Ferrol / Xerencia da Área de Ferrol / Oncoloxía médica; Área Sanitaria de Santiago de Compostela e Barbanza / Complexo Hospitalario Universitario de Santiago / Oncoloxía médica; Área Sanitaria de Ourense, Verín e O Barco de Valdeorras / Complexo Hospitalario Universitario de Ourense / Oncoloxía médica	Sonia Candamio Folgar; Ana Fernández Montes; Elena María Brozos Vázquez; Mercedes Salgado Fernández; Juan Cruz De La Cámara Gómez; María Luz Pellón Augusto		Europa / España / Galicia
Pato, A.; Alvarez, E.; Costa, E.; Rodriguez, A.; Garcia, A.; Llana, M.; Rodriguez, M.; Garcia, D.; Ramos, L.; Gonzalez, I.; Amigo, C.; Aguado, M.; Alvarez, L.; Guijarro, M.; Lorenzo, J.; Priego, J.	16			Área Sanitaria de Ferrol / Xerencia da Área de Ferrol / Neuroloxía; Área Sanitaria de Santiago de Compostela e Barbanza / Complexo Hospitalario Universitario de Santiago / Neuroloxía; Área Sanitaria de Ourense, Verín e O Barco de Valdeorras / Complexo Hospitalario Universitario de Ourense / Neuroloxía	Miguel Ángel Llana González Daniel Apolinar García Estévez Eva Costa Arpín		Europa / España / Galicia

Título	Tipo Artigos	Ano	ISSN	Revista	Volume	Número	Páginas
Alemtuzumab as alternative to patients with relapsing-remitting multiple sclerosis who failed to Fingolimod	Comunicaciones a congresos	2019	1352-4585	MULTIPLE SCLEROSIS	25	suplemento 2	867 - 868
Evaluation of the lung immune prognostic index in advanced non-small cell lung cancer patients under nivolumab monotherapy	Artículo Original	2019	2218-6751	Translational lung cancer research	8	6	1078-1085+ -
Conocimientos sobre lactancia y relación con su prevalencia	Artículo Original	2019	0080-6234	Revista da Escola de Enfermagem da USP	53	e03433	-
Conocimiento enfermero sobre prevención, diagnóstico y cuidados de las úlceras de extremidad inferior en un área sanitaria	Artículo Original	2019	1134-928X	GEROKOMOS (MADRID)	30	1	34 - 41
La Enfermería escolar: contenidos y percepciones sobre su pertinencia en las escuelas inclusivas	Artículo Original	2019	1695-6141	Enfermería Global	18	4	291 - 307
Predictive biomarkers in metastatic colorectal cancer: A systematic review	Artículo de Revisión	2019	4273-4284		3	1	-

Autores	Nº Autores	DOI	PMID	Departamentos Sophos	Autores Sophos	Col. Externas	FI
Real, A. M. L.; Martínez, J. P.; González, M. L.; Sánchez, D. M. S.; Estevez, D. A. G.; Quintanilla, V. G.; Pato, A. P.; Suárez, I. G.; Rodríguez, Amgp Regal, A. R.; Rodríguez, M. R.; Moro, R. S.; Gomez, M. A.	13	http://dx.doi.org/10.1007/s00467...		Área Sanitaria de Ferrol / Xerencia da Área de Ferrol / Neuroloxía; Área Sanitaria de Santiago de Compostela e Barbanza / Complexo Hospitalario Universitario de Santiago / Neuroloxía; Área Sanitaria de Ourense, Verín e O Barco de Valdeorras / Complexo Hospitalario Universitario de Ourense / Neuroloxía; Área Sanitaria de Vigo / Complexo Hospitalario Universitario de Vigo / Neuroloxía	Miguel Ángel Llana González Daniel Apolinar García Estévez Manuel Arias Gómez Ines González Suárez		Europa / España / Principado de Asturias Europa / España / Cantabria Europa / España / Galicia
Ruiz-Banobre, J.; Areses-Manrique, M. C.; Mosquera-Martínez, J.; Cortego, A.; Afonso-Afonso, F. J.; de Dios-Alvarez, N.; Fernandez-Nunez, N.; Azpitarte-Raposeiras, C.; Amenedo, M.; Santome, L.; Firvida-Perez, J. L.; Garcia-Campelo, R.; Garcia-Gonzalez, J.; Casal-Rubio, J.; Vazquez, S.	15	10.2103/7/tlcr.2019.11.07	32010585	Área Sanitaria de Ferrol / Xerencia da Área de Ferrol / Oncoloxía médica; Área Sanitaria de A Coruña e Cee / Complexo Hospitalario Universitario A Coruña / Oncoloxía médica; Área Sanitaria de Santiago de Compostela e Barbanza / Complexo Hospitalario Universitario de Santiago / Oncoloxía médica; Área Sanitaria de Ourense, Verín e O Barco de Valdeorras / Complexo Hospitalario Universitario de Ourense / Oncoloxía médica; Área Sanitaria de Vigo / Complexo Hospitalario Universitario de Vigo / Oncoloxía médica; Área Sanitaria de Lugo, A.; Mariña e Monforte de Lemos / Hospital Universitario Lucus Augusti / Oncoloxía médica; SERGAS / Área Sanitaria de Santiago de Compostela e Barbanza / IDIS.- Instituto de investigaciónes sanitarias de Santiago	Natalia Fernández Nuñez María del Rosario García Campelo Jose Luis Firvida Perez María Carmen Areses Manrique Sergio Vázquez Estévez Jorge José García González Joaquín Casal Rubio Alexandra Sabela Cortegoso Mosquera Juan Ruiz Bañobre Noemi de Dios Alvarez		Sin colaboraciones
Suarez-Cotelo, M. D.; Movilla-Fernandez, M. J.; Pita-Garcia, P.; Arias, B. F.; Novio, S.	5	10.1590/s1980-220x2018004503433	30843928	Área Sanitaria de Ferrol / Xerencia da Área de Ferrol / Xinecoloxía e Obstetricia;	Paula Pita García		Europa / España / Galicia
Martínez-Santos, A. E.; Bouza, E. T.; Cartelle, J. Á P.	3			Área Sanitaria de Ferrol / Xerencia da Área de Ferrol / Cardiología; Área Sanitaria de Ferrol / Xerencia da Área de Ferrol / Calidade;	Eva Tizón Bouza José Pesado Cartelle		Europa / España / Galicia
Martínez-Santos, A. E.; Tizón-Bouza, E.; Fernández-Morante, C.; Casal-Otero, L.; Cebreiro, B.	5	10.6018/eglobal.18.4.344611		Área Sanitaria de Ferrol / Xerencia da Área de Ferrol / Cardiología	Eva Tizón Bouza		Europa / España / Galicia
Ruiz-Bañobre, J.; Kandimalla, R.; Goel, A.	3	10.1200/PO.18.00260		Área Sanitaria de Ferrol / Xerencia da Área de Ferrol / Oncoloxía médica	Juan Ruiz Bañobre		Europa / España / Galicia; Todas / América / Estados Unidos

Título	Tipo Artigos	Ano	ISSN	Revista	Volume	Número	Páxinas
Análisis del desempeño ocupacional para la promoción de la salud en personas con fibromialgia. Un estudio fenomenológico	Artículo Original	2019	2444-4405		26	4	226 - 235
Registro del grupo nadyasense de nutrición enteral domiciliaria en España años 2016 y 2017	Artículo Original	2019	0212-1611	Nutricion Hospitalaria	36	1	233 - 237
Resumen ejecutivo del Documento de consenso de GESIDA/Plan Nacional sobre el Sida respecto al tratamiento antirretroviral en adultos infectados por el virus de la inmunodeficiencia humana (Actualización enero 2018)	Guías Clínicas	2019	0213-005X	Enfermedades Infecciosas y Microbiología Clínica	37	3	195 - 202

Autores	Nº Autores	DOI	PMID	Departamentos Sophos	Autores Sophos	Col. Externas	FI
Sixto-Sueiras, A.; Souto-Gómez, A. I.; Talavera-Valverde, M. Á.	3	10.1016/j.rcreu.2019.08.003		Área Sanitaria de Ferrol / Xerencia da Área de Ferrol / Psiquiatría;	Miguel Angel Talavera Valverde		Europa / España / Galicia
Wanden-Berghe, C.; Campos, C.; Burgos, R.; Álvarez, J.; Frías, L.; Matía, P.; Lobo, G.; De Luis Román, D.; Gonzalo, M.; Gómez Candela, C.; Olmos, M. Á. M.; Pintor Calleja, B.; Luengo, L. M.; Santa cruz, N.; Irlles Rocamora, J. A.; Higuera, I.; Padín, S.; Leyes, P.; Sánchez, R.; Cardona, D.; Martín, M. Á.; Ballesta, C.; Suárez, J. P.; Tejera, C.; Bonada, A.; Gardez, C.; Penacho, M. Á.; Martínez, M. J.; Virgili, N.; Martín, T. Cánovas, B.; Maíz, M. I.; Olmo, D.; Carabaña, F.; Pares, R. M.; Mauri, S.; Romero, V.; García, I.; Sánchez-Vilar, O.; García, Y. Miserrachs, N.; Tenorio, C.; Apezetxea, A.; Pereira, M. A.; Sánchez, E. A.; Ponce, M. Á.	46	10.20960/nh.02365	30834770	Área Sanitaria de Ferrol / Xerencia da Área de Ferrol / Endocrinoloxía;	Cristina Tejera Pérez		Europa / España / Andalucía; Europa / España / Canarias; Europa / España / Castilla-La Mancha; Europa / España / Castilla y León; Europa / España / Cataluña; Europa / España / Comunidad Valenciana; Europa / España / Extremadura; Europa / España / La Rioja; Europa / España / Comunidad de Madrid; Europa / España / País Vasco
Perez-Molina, Jose A.; Polo, Rosa; Lopez-Aldeguer, Jose; Lozano, Fernando; Aguirrebengoa, Koldo; Ramon Arribas, Jose; Boix, Vicente; Berenguer, Juan; Ramon Blanco, Jose; Domingo, Pere; Estrada, Vicente; Jose Gallindo, Maria; Garcia, Federico; Maria Gatell, Jose; Gonzalez-Garcia, Juan; Gutierrez, Felix; Antonio Iribarren, Jose; Knobel, Hernando; Maria Llibre, Josep; Carlos Lopez-Bernaldo de Quiros, Juan; Fernando Lopez-Cortes, Luis; Emilio Losa, Juan; Marino, Ana; Miro, Jose M.; Montes, Maria L.; Moreno, Santiago; Negredo, Eugenia; Perez-Elias, Maria; J.; Podzamczar, Daniel; Portilla, Joaquin; Poveda, Eva; Pulido, Federico; Ribera, Esteban; Rivero, Antonio; Rubio, Rafael; Santos, Jesus; Sanz-Moreno, Jose; Sanz-Sanz, Jesus; Serrano, Sergio; de la Torre, Javier; Tuset, Montserrat; von Wichman, Miguel A.; Martinez, Esteban	43	10.1016/j.eimc.2018.02.010	29759422	Área Sanitaria de Ferrol / Xerencia da Área de Ferrol / Medicina Interna SERGAS / Área Sanitaria de A Coruña e Cee / INIBIC.- Instituto de Investigación Biomédica	Ana Isabel Mariño Callejo Eva Poveda López		Europa / España / Andalucía Europa / España / Cataluña Europa / España / Comunidad Valenciana Europa / España / La Rioja Europa / España / Comunidad de Madrid Europa / España / País Vasco

Título

Tipo Artigos

Ano

ISSN

Revista

Volume

Número

Páginas

---

Diverse Large HIV-1 Non-subtype B Clusters Are Spreading Among Men Who Have Sex With Men in Spain

Artículo Original

2019

1664-302X

Frontiers in Microbiology

10

655 -

Autores	Nº Autores	DOI	PMID	Departamentos Sophos	Autores Sophos	Col. Externas	FI
Delgado, Elena; Benito, Sonia; Montero, Vanessa; Teresa Cuevas, Maria; Fernandez-Garcia, Aurora; Sanchez-Martinez, Monica; Garcia-Bodas, Elena; Diez-Fuertes, Francisco; Gil, Horacio; Canada, Javier; Carrera, Cristina; Martinez-Lopez, Jesus; Sintes, Marcos; Perez-Alvarez, Lucia; Thomson, Michael, M.; and The Spanish Group for the Study of New HIV Diagnoses; Munoz, Josefa; Carmen Nieto, Maria; Zurine Zubero, Maria; Hernaez-Crespo, Silvia; Elorduy Otazua, Luis; Lopez Soria, Leyre; Agirrebengoa, Koldo; Lopez de Goicoechea, Maria Jose; Mayo, Jose; Cilla, Gustavo; Arrizabalaga, Julio; Antonio Iribarren, Jose; Jesus Bustinduy, Maria; Julia Echevarria, Maria; Jesus Lezaun, Maria; Joaquin Portu, Jose; Gomez-Gonzalez, Carmen; Marino, Ana; Ordonez, Patricia; Alvarez, Hortensia; Valcarce, Nieves; Canizares, Angeles; Angeles Castro, Maria; Amparo Coira, Maria; Jose Lopez-Alvarez, Maria; Rabunal, Ramon; Garcia-Costa, Juan; Fernandez-Rodriguez, Ricardo; Rodriguez-Perez, Raul; Guitian, Jorge; Ocampo, Antonio; Miralles, Celia; Perez-Castro, Sonia; Trigo, Matilde; Diz-Aren, Julio; Angeles Pallares, Maria; Ezpeleta Baquedano, Carmen; Aguinaga, Aitziber; Ruiz de Alda, Maria Gracia; del Romero, Jorge; Rodriguez, Carmen; Vera, Mar; Ayerdi, Oscar; Isabel Garcia-Arata, Maria; Prieto-Menchero, Santiago; Culebras, Esther; Rodriguez-Avial, Iciar; Tellez, Raquel; Gorgolas, Miguel; Fernandez-Guerrero, Manuel; Calabia, Olalla; Garcia-Delgado, Rosa Maria; Quevedo, Sara; Puente, Lucia; Alamo, Manuel; Alfange, Alfonso; de la Fuente, Sara; Hinojosa, Carmen; Duenas, Carlos; Monteagudo, Begona; Sanchez, Edita; Ramos Sanchez, Carmen; Bachiller, Pablo; Guillen, Helmut; Martinez-Dominguez, Teresa; Martinez-Gonzalez, Rosa; Ramon Blanco, Jose; Blasco Miriam, Maria; Martinez-Sapina, Ana; Ortega Larrea, Diego; Gomez-Hernando, Cesar; Largo-Pau, Jose; Bunuel, Fernando; Infante, Ana	89	10.3389/fmicb.2019.00655	31001231	SERGAS / Área Sanitaria de Ourense, Verín e O Barco de Valdeorras / Complexo Hospitalario Universitario de Ourense Área Sanitaria de Ferrol / Xerencia da Área de Ferrol / Farmacia Área Sanitaria de Ferrol / Xerencia da Área de Ferrol / Medicina Interna Área Sanitaria de Ferrol / Xerencia da Área de Ferrol / Microbioloxía Área Sanitaria de A Coruña e Cee / Complexo Hospitalario Universitario A Coruña / Medicina Interna Área Sanitaria de Ourense, Verín e O Barco de Valdeorras / Complexo Hospitalario Universitario de Ourense / Medicina Interna Área Sanitaria de Ourense, Verín e O Barco de Valdeorras / Complexo Hospitalario Universitario de Ourense / Microbioloxía SERGAS / Área Sanitaria de A Coruña e Cee / INIBIC.- Instituto de Investigación Biomédica	Hortensia Álvarez Díaz Ana Isabel Mariño Callejo Patricia Ordoñez Barrrosa Angeles Castro Iglesias Angelina Cañizares Castellanos Ricardo Fernández Rodríguez Juan García Costa Raul. Rodríguez Pérez Nieves Valcarce Pardeiro Jorge Guitián Deltell	Todas / Europa / Suecia Europa / España / Aragón Europa / España / Castilla-La Mancha Europa / España / Castilla y León Europa / España / Comunidad Valenciana Europa / España / La Rioja Europa / España / Comunidad de Madrid Europa / España / Comunidad Foral de Navarra Europa / España / País Vasco	

Título	Tipo Artigos	Ano	ISSN	Revista	Volume	Número	Páginas
What happens after an inpatient admission due to suicide attempt? Analysing the risk of re-attempts and death in a 10-year follow-up study	Comunicaciones a congresos	2019	0924-9338	EUROPEAN PSYCHIATRY	56	S1	S596 - S597
Economic burden of multiple sclerosis in a population with low physical disability	Artículo Original	2019	1471-2458	BMC PUBLIC HEALTH	19	1	609 -
Real-world clinical experience of the Galician Lung Cancer Group: Afatinib in patients with EGFR positive mutation.	Comunicaciones a congresos	2019	0732-183X	Journal Of Clinical Oncology	37	15	-
Impact of freezing of gait on functional dependency in Parkinson's disease: results from the COPPADIS study cohort	Comunicaciones a congresos	2019	1351-5101	EUROPEAN JOURNAL OF NEUROLOGY	26	Supplement 1	840 - 840

Autores	Nº Autores	DOI	PMID	Departamentos Sophos	Autores Sophos	Col. Externas	FI
Fernandez-Quintana, A.; Alberdi-Sudupe, J.; Lantes-Louza, S.; Iglesias-Gil-de-Bernabe, F.; Gomez-Pardinas, S.; Cordido-Carballido, F.	6			Área Sanitaria de Ferrol / Xerencia da Área de Ferrol / Psiquiatría	Sonia Gómez Pardiñas		Todas / Europa / Suecia
Garcia-Dominguez, Jose, M.; Maurino, Jorge; Martinez-Gines, Maria; L. Carmona, Olga; Caminero, Ana B.; Medrano, Nicolas; Ruiz-Beato, Elena; Ares, Adrian; Arnal, Carmen; Caminero, Ana B.; Carcelen, Maria; Eguia, Pablo; del Carmen Fernandez, Maria; Ginestal, Ricardo; Lacruz, Laura; Llaneza, Miguel; Lopez de Silanes, Carlos; Martin, Gisela; Navarro, Laura; Romero, Beatriz; Seral, Maria; Solar, Myriam	22	10.1186/s12889-019-6907-x	31109317	Área Sanitaria de Ferrol / Xerencia da Área de Ferrol / Neuroloxía	Miguel Ángel Llana González		Europa / España / Andalucía; Europa / España / Aragón; Europa / España / Principado de Asturias; Europa / España / Islas Baleares; Europa / España / Canarias; Europa / España / Castilla y León; Europa / España / Cataluña; Europa / España / Comunidad Valenciana; Europa / España / Comunidad de Madrid
Agraso Busto, Sara; Varela, Vanesa; Fernandez Nunez, Natalia; Firvida, Jose-Luis; Santome, Lucia; Javier Afonso, Francisco; Azpitarte, Cristina; De Dios Alvarez, Noemi; Garcia, Jorge; Campos Balea, Begona; Areses Manrique, Maria Carmen; Pereiro Corbacho, Diego; Huidobro, Gerardo; Lazaro Quintela, Martin; Casal Rubio, Joaquin	15			Área Sanitaria de Ferrol / Xerencia da Área de Ferrol / Oncología médica Área Sanitaria de Santiago de Compostela e Barbanza / Complejo Hospitalario Universitario de Santiago / Oncología médica	Francisco Javier Afonso Afonso Jorge José García González Vanesa Varela Pose		Europa / España / Galicia
Santos, D.; De Deus, T. Suarez, E.; Aneiros, A.; Jesus, S.; Mir, P.; Planellas Gine, L.; Caldentey, J. G.; Caballol, N.; Legarda, I.; Hernandez Vara, J.; Gonzalez Aramburu, I.; Avila Rivera, A.; Catalan, M. J.; Nogueira, V.; Alvarez, M.; Vela, L.; Escalante, S.; Cubo, E.; Sanchez Alonso, P.; Alonso Losada, M. G.; Lopez Ariztegui, N.; Martinez-Martin, P.; Coppadis, S. G.	24			Área Sanitaria de Ferrol / Xerencia da Área de Ferrol / Neuroloxía	Angel Manuel Aneiros Díaz Teresa De Deus Fonticoba Ester Suárez Castro		Europa / España / Andalucía; Europa / España / Principado de Asturias; Europa / España / Islas Baleares; Europa / España / Castilla-La Mancha; Europa / España / Castilla y León; Europa / España / Cataluña; Europa / España / Comunidad Valenciana; Europa / España / Comunidad de Madrid

Título	Tipo Artigos	Ano	ISSN	Revista	Volume	Número	Páginas
Quality of life is worse in Parkinson's disease (PD) patients with 5-2-1 positive criteria: a simple screening tool for identifying advance PD cases who need an optimization of Parkinson's treatment	Comunicaciones a congresos	2019	1351-5101	EUROPEAN JOURNAL OF NEUROLOGY	26	Supplement 1	238 - 238
Resumen ejecutivo del Documento de consenso de GESIDA sobre el control y la monitorización de la infección por el VIH	Guías Clínicas	2019	0213-005X	Enfermedades Infecciosas y Microbiología Clínica	37	7	467 - 475
Real World Clinical Experience of the Galician Lung Cancer Group: Afatinib in Patients with EGFR Positive Mutation	Comunicaciones a congresos	2019	1556-0864	Journal of Thoracic Oncology	14	10	S1037 - S1037
DIFERENCIAS ENTRE SEXOS DE LAS PERSONAS INGRESADAS POR IDEACIÓN/TENTATIVA SUICIDA DE ALTO RIESGO EN EL ÁREA SANITARIA DE FERROL. ESPAÑA	Artículo Original	2019	0327-6716	Revista Argentina de Clínica Psicológica	28	4	418 - 428
Adrenal Crisis	Artículo de Opinión	2019	0028-4793	NEW ENGLAND JOURNAL OF MEDICINE	381	22	2181 - 2182

Autores	Nº Autores	DOI	PMID	Departamentos Sophos	Autores Sophos	Col. Externas	FI
Santos, D.; De Deus, T. Suarez, E.	3			Área Sanitaria de Ferrol / Xerencia da Área de Ferrol / Neuroloxía	Teresa De Deus Fonticoba Ester Suárez Castro		0
Crespo, Manuel; Lozano, Fernando; Buzon, Maria Jose; Curran, Adria; Estrada, Vicente; Garcia, Federico; Imaz, Arkaitz; Lopez Cortes, Luis; Emilio Losa, Juan; Masia, Mar; Merchante, Nicolas; Marino, Ana; Ocampo, Antonio; Perez-Molina, Jose A.; Poveda, Eva; Riera, Melchor; Santin, Miguel; Santos, Jesus; Valencia, Eulalia; Arazo, Piedad; de la Torre, Javier; Lopez Aldeguer, Jose; Palacios, Rosario; Rivero, Antonio; Rubio, Rafael; Sanz, Jose; Jesus Tellez, Maria	27	10.1016/j.eimc.2018.03.011	29793873	Área Sanitaria de Ferrol / Xerencia da Área de Ferrol / Medicina Interna	Ana Isabel Mariño Callejo		Europa / España / Andalucía; Europa / España / Aragón; Europa / España / Islas Baleares; Europa / España / Cataluña; Europa / España / Comunidad Valenciana; Europa / España / Comunidad de Madrid
Agraso Busto, S.; Varela, V.; Fernandez, N.; Firvida, X. L.; Santome, L.; Afonso, J.; Azpiarte, C.; De Dios Alvarez, N.; Garcia, J.; Campos, B.; Areses, M. C.; Pereiro, D.; Lazaro, M.	13	10.1016/j.jtho.2019.08.2300		Área Sanitaria de Ferrol / Xerencia da Área de Ferrol / Oncoloxía médica Área Sanitaria de Ourense, Verín e O Barco de Valdeorras / Complexo Hospitalario Universitario de Ourense / Oncoloxía médica	Francisco Javier Afonso Afonso Jose Luis Firvida Perez		Europa / España / Galicia
Castro-Bouzas, Manuel; Talavera-Valverde, Miguel A.	2	10.24205/03276716.2019.1139		Área Sanitaria de Ferrol / Xerencia da Área de Ferrol / Psiquiatría	Miguel Angel Talavera Valverde Manuel Castro Bouzas		Sin colaboraciones
Fernández-Fernández, Francisco J; Ameneiros-Lago, Eugenia	2	10.1056/NEJMc1913160	31774974	Área Sanitaria de Ferrol / Xerencia da Área de Ferrol / Medicina Interna	Francisco José Fernández Fernández Eugenia Ameneiros Lago		Sin colaboraciones

Título	Tipo Artigos	Ano	ISSN	Revista	Volume	Número	Páginas
Prevalencia de enfermedades reumáticas en población adulta en España (estudio EPISER 2016). Objetivos y metodología	Artículo Original	2019	1699-258X	Reumatología Clínica	15	2	90 - 96
Valoración del riesgo de malnutrición en pacientes institucionalizados en función del grado de dependencia	Artículo Original	2019	0212-1611	Nutricion Hospitalaria	36	2	296 - 302
Effect of Synbiotic Supplementation in a Very-Low-Calorie Ketogenic Diet on Weight Loss Achievement and Gut Microbiota: A Randomized Controlled Pilot Study	Artículo Original	2019	1613-4133		63	19	e1900167 - e1900167

Autores	Nº Autores	DOI	PMID	Departamentos Sophos	Autores Sophos	Col. Externas	FI
Seoane-Mato, Daniel; Sánchez-Piedra, Carlos; Silva-Fernández, Lucía; Sivera, Francisca; Blanco, Francisco J; Pérez Ruiz, Fernando; Juan-Mas, Antonio; Pego-Reigosa, José M; Narváez, Javier; Quilis Martí, Neus; Cortés Verdú, Raúl; Antón-Pagés, Fred; Quevedo Vila, Víctor; Garrido Courel, Laura; Del Amo, Natividad Del Val; Paniagua Zudaire, Inmaculada; Añez Sturchio, Gustavo; Medina Varo, Fermín; Ruiz Tudela, María Del Mar; Romero Pérez, Antonio; Ballina, Javier; Brandy García, Anahy; Fábregas Canales, Dolores; Font Gayá, Teresa; Bordoy Ferrer, Carolina; González Álvarez, Beatriz; Casas Hernández, Laura; Álvarez Reyes, Fátima; Delgado Sánchez, Mónica; Martínez Dubois, Cristina; Sánchez-Fernández, Simón Ángel; Rojas Vargas, Luisa Marena; García Morales, Paula Virginia; Olivé, Alejandro; Rubio Muñoz, Paula; Larrosa, Marta; Navarro Ricos, Noemí; Graell Martín, Eduard; Chamizo, Eugenio; Chaves Chaparro, Lara; Rojas Herrera, Sara; Pons Dolset, Jordi; Polo Ostariz, Miguel Ángel; Ruiz-Alejos Garrido, Susana; Macía Villa, Cristina; Cruz Valenciano, Ana; González Gómez, María Luisa; Morcillo Valle, Mercedes; Palma Sánchez, Deseada; Moreno Martínez, María José; Mayor González, Marta; Atxotegi Sáenz de Buruaga, Joana; Urionagüena Onaindia, Irati; Blanco Cáceres, Boris Anthony; Díaz-González, Federico; Bustabad, Sagrario	56	10.1016/j. .reuma. 2017.06. 009	2877465 7	Área Sanitaria de Ferrol / Xerencia da Área de Ferrol / Reumatoloxía Área Sanitaria de A Coruña e Cee / Complexo Hospitalario Universitario A Coruña / Reumatoloxía Área Sanitaria de Lugo, A.; Mariña e Monforte de Lemos / Hospital Comarcal de Monforte / Reumatoloxía	Francisco Blanco García José María Pego Reigosa Victor Quevedo Vila Lucía Silva Fernández	Europa / España / Andalucía; Europa / España / Aragón; Europa / España / Principado de Asturias; Europa / España / Islas Baleares; Europa / España / Canarias; Europa / España / Castilla-La Mancha; Europa / España / León; Europa / España / Cataluña; Europa / España / Comunidad Valenciana; Europa / España / La Rioja; Europa / España / Comunidad de Madrid; Europa / España / Comunidad Foral de Navarra; Europa / España / País Vasco; Europa / España / Región de Murcia; Todas / América / Venezuela	
Penacho Lázaro, María Ángeles; Calleja Fernández, Alicia; Castro Penacho, Sandra; Tierra Rodríguez, Ana María; Vidal Casariego, Alfonso	5	10.2096 0/nh.21 96	308689 02	Área Sanitaria de Ferrol / Xerencia da Área de Ferrol / Endocrinoloxía	Alfonso Vidal Casariego	Europa / España / Castilla y León Europa / España / Cataluña	
Gutiérrez-Repiso, Carolina; Hernández-García, Carmen; García-Almeida, José Manuel Bellido, Diego; Martín-Núñez, Gracia María; Sánchez-Alcoholado, Lidia; Alcaide-Torres, Juan; Sajoux, Ignacio; Tinahones, Francisco J.; Moreno-Indias, Isabel	10	10.1002/ mnfr.20 1900167	3129846 6	Área Sanitaria de Ferrol / Xerencia da Área de Ferrol / Endocrinoloxía	Diego Bellido Guerrero	Europa / España / Andalucía; Europa / España / Cataluña; Europa / España / Comunidad de Madrid	

Título	Tipo Artigos	Ano	ISSN	Revista	Volume	Número	Páginas
Documento de abordaje integral de la diabetes tipo 2	Artículo Original	2019	2530-0172		66	7	443 - 458
Efficacy and safety of FOLFIRI/aflibercept in second-line treatment of metastatic colorectal cancer in a real-world population: Prognostic and predictive markers	Artículo Original	2019	2045-7634	Cancer Medicine	8	3	882 - 889
Desviación ungueal congénita del primer dedo del pie	Artículo Original	2019	0213-9251	Piel	34	1	54 - 55
Verruga plantar anular en un paciente tratado con un anti-factor de necrosis tumoral alfa	Artículo Original	2019	2139251		34	1	52 - 53
Herpes zóster plantar recurrente en un paciente con linfoma de Hodgkin	Artículo Original	2019	0213-9251	Piel	34	2	119 - 120
65 A Retrospective Study of Aripiprazole Long-acting Once-Monthly Introduction Patterns in Galicia	Artículo Original	2019	1092-8529	CNS SPECTRUMS	24	1	210 -
Hallazgos clínicos, dermatoscópicos y micológicos de onicomicosis causada por Trichosporon mucoides en un paciente inmunocompetente	Artículo Original	2019	0213-9251	Piel	34	3	141 - 143

Autores	Nº Autores	DOI	PMID	Departamentos Sophos	Autores Sophos	Col. Externas	FI
Reyes-García, Rebeca; Moreno-Pérez, Óscar; Tejera-Pérez, Cristina; Fernández-García, Diego; Bellido-Castañeda, Virginia; de la Torre Casares, Martín López; Rozas-Moreno, Pedro; Fernández-García, José Carlos; Marco Martínez, Amparo; Escalada-San Martín, Javier; Gargallo-Fernández, Manuel; Botana-López, Manuel; López-Fernández, Judith; González-Clemente, José Miguel; Jódar-Gimeno, Esteban; Mezquita-Raya, Pedro; en representación del Grupo de trabajo de Diabetes-SEEN	16	10.1016/j.endinu.2018.10.010	30827909	Área Sanitaria de Ferrol / Xerencia da Área de Ferrol / Endocrinoloxía	Cristina Tejera Pérez		Europa / España / Andalucía; Europa / España / Canarias; Europa / España / Castilla-La Mancha; Europa / España / Comunidad Valenciana; Europa / España / Comunidad de Madrid; Europa / España / Comunidad Foral de Navarra; Europa / España / País Vasco
Fernández Montes, Ana; Martínez Lago, Nieves; Covela Rúa, Marta; de la Cámara Gómez, Juan; González Villaroel, Paula; Méndez Méndez, José Carlos; Jorge Fernández, Mónica; Salgado Fernández, Mercedes; Reboredo López, Margarita; Quintero Aldana, Guillermo; Luz Pellón Augusto, María; Graña Suárez, Begoña; García Gómez, Jesús	13	10.1002/cam4.1903	30690930	Área Sanitaria de Ferrol / Xerencia da Área de Ferrol / Oncoloxía médica; Área Sanitaria de A Coruña e Cee / Complexo Hospitalario Universitario A Coruña / Oncoloxía médica; Área Sanitaria de Ourense, Verín e O Barco de Valdeorras / Complexo Hospitalario Universitario de Ourense / Oncoloxía médica; Área Sanitaria de Vigo / Complexo Hospitalario Universitario de Vigo / Oncoloxía médica	Begoña Graña Suárez; Margarita Reboredo Lopez; Ana Fernández Montes; Nieves Purificación Martínez Lago; Mercedes Salgado Fernández; Juan Cruz De La Cámara Gómez; Mónica Jorge Fernández; María Luz Pellón Augusto; Jesús García. Gómez		Europa / España / Galicia
Monteagudo, B.; León-Muñoz, E.; Vilas-Sueiro, A.; Mateo, S.	4	10.1016/j.piel.2018.02.023		Área Sanitaria de Ferrol / Atención Primaria / CENTRO SAUDE SAN SADURNIÑO (SAN SADURNIÑO); Área Sanitaria de Ferrol / Xerencia da Área de Ferrol / Dermatoloxía	Benigno Monteagudo Sánchez; Elvira León Muños; Sandra Mateo Suárez; Alejandro Vilas Sueiro		Sin colaboraciones
Cobián, P.; Monteagudo, B.; Mosquera-Fernández, A.; Peña-López, S.	4	10.1016/j.piel.2018.01.017		Área Sanitaria de Ferrol / Xerencia da Área de Ferrol / Dermatoloxía	Benigno Monteagudo Sánchez Sandra Peña López		Europa / España / Galicia
Monteagudo, B.; Varela-Veiga, A.; Cabanillas, M.; Romero-Picos, E.	4	10.1016/j.piel.2018.01.009		Área Sanitaria de Ferrol / Xerencia da Área de Ferrol / Dermatoloxía; Área Sanitaria de Ferrol / Xerencia da Área de Ferrol / Hematoloxía clínica	Benigno Monteagudo Sánchez; Miguel Cabanillas González; Esperanza Romero Picos; Ana Varela Veiga		Sin colaboraciones
Iglesias, R.M.; Arias, D.N.	2	10.1017/S1092852919000518		Área Sanitaria de Ferrol / Xerencia da Área de Ferrol / Psiquiatría	Daniel Nuñez Arias		Todas / Europa / Suecia
Monteagudo, B.; Méndez-Lage, S.; Suárez-Amor, Ó. Figueroa, O.	4	10.1016/j.piel.2018.04.013		Área Sanitaria de Ferrol / Xerencia da Área de Ferrol / Dermatoloxía; Área Sanitaria de Ferrol / Xerencia da Área de Ferrol / Microbioloxía	Benigno Monteagudo Sánchez; Oscar Manuel Suarez Amor; Susana Méndez Lage; Olalla Figueroa Silva		Sin colaboraciones

Título	Tipo Artigos	Ano	ISSN	Revista	Volume	Número	Páginas
Efficacy and safety of FOLFIRI/Aflibercept (FA) in an elderly population with metastatic colorectal cancer (mCRC) after the failure of an oxaliplatin-based regimen	Comunicaciones a congresos	2019	0923-7534	ANNALS OF ONCOLOGY	30	Suppl 4	iv42 - iv43
Letter: double-dose intensification - a quick way to reverse antibody formation and loss of response in patients treated with adalimumab	Artículo de Opinión	2019	0269-2813	ALIMENTARY PHARMACOLOGY & THERAPEUTICS	49	6	821 - 822
FOLFIRI plus panitumumab as second-line treatment in mutated RAS metastatic colorectal cancer patients who converted to wild type RAS after receiving first-line FOLFOX/CAPOX plus bevacizumab-based treatment: Phase II CONVERTIX trial	Comunicaciones a congresos	2019	0923-7534	ANNALS OF ONCOLOGY	30	Suppl 4	iv23 - iv24
Sarcoidosis papulosa de las rodillas tras tratamiento con interferón alfa y ribavirina en paciente con hepatitis C	Artículo Original	2019	0001-7310	Actas Dermo-Sifilográficas	110	10	871 - 873

Autores	Nº Autores	DOI	PMID	Departamentos Sophos	Autores Sophos	Col. Externas	FI
Martínez-Lago, N.; Carmona Campos, M.; Gonzalez Villarroel, P.; Salgado Fernandez, M.; De la Cámara Gómez, J.; Romero Reinoso, C.; Cousillas Castiñeiras, A.; Méndez Méndez, J.; Vidal Insua, Y.; Reboredo Rendo, C.; Covela Rúa, M.; Quintero Aldana, G.; Graña Suarez, B.; Carral Maseda, A.; Jorge Fernandez, M.; Pellón Augusto, M.; Grande Ventura, C.; Gallardo Martin, E.; Fernández Montes, A.; Reboredo-Lopez, M.	20	10.1093/an-nonc/m dz155.156	32085156	Área Sanitaria de Ferrol / Xerencia da Área de Ferrol / Oncoloxía médica; Área Sanitaria de A Coruña e Cee / Complexo Hospitalario Universitario A Coruña / Oncoloxía médica; Área Sanitaria de Ourense, Verín e O Barco de Valdeorras / Complexo Hospitalario Universitario de Ourense / Oncoloxía médica; Área Sanitaria de Vigo / Complexo Hospitalario Universitario de Vigo / Oncoloxía médica; Área Sanitaria de Lugo, A.; Mariña e Monforte de Lemos / Hospital Universitario Lucus Augusti / Oncoloxía médica	Begoña Graña Suárez; Margarita Reboredo Lopez; Ana Fernández Montes; Guillermo Quintero Aldana; Nieves Purificación Martínez Lago; Marta Carmona Campos; Mercedes Salgado Fernández; Juan Cruz De La Cámara Gómez; Monica Jorge Fernández; María Luz Pellón Augusto; Marta Covela Rúa; Cristina Reboredo Rendo	Europa / España / Galicia	
Echarri, Ana; Molina, Gema; Sagastagoia, Olatz; Fuster, Lucía; Fraga, Rebeca; Cid, Javier	6	10.1111/a pt.15124	30811638	Área Sanitaria de Ferrol / Xerencia da Área de Ferrol / Análise clínicos Área Sanitaria de Ferrol / Xerencia da Área de Ferrol / Dixestivo Área Sanitaria de Ferrol / Xerencia da Área de Ferrol / Farmacia Área Sanitaria de A Coruña e Cee / Complexo Hospitalario Universitario A Coruña / Análise clínicos	Ana Echarri Piudo Lucía Fuster Sanjurjo José Javier Cid Fernández Rebeca Fraga Iriso Olatz Sagastagoia Epelde Gema Molina Arriero	Sin colaboraciones	
Fernández Montes, A.; Martínez Lago, N.; De la Cámara Gómez, J.; Covela Rúa, M.; Cousillas Castiñeiras, A.; Gonzalez Villarroel, P.; Méndez Méndez, J.	7	10.1093/an-nonc/m dz155.088	32085092	Área Sanitaria de Ferrol / Xerencia da Área de Ferrol / Oncoloxía médica Área Sanitaria de A Coruña e Cee / Complexo Hospitalario Universitario A Coruña / Oncoloxía médica Área Sanitaria de Ourense, Verín e O Barco de Valdeorras / Complexo Hospitalario Universitario de Ourense / Oncoloxía médica Área Sanitaria de Lugo, A.; Mariña e Monforte de Lemos / Hospital Universitario Lucus Augusti / Oncoloxía médica	Ana Fernández Montes Nieves Purificación Martínez Lago Juan Cruz De La Cámara Gómez Marta Covela Rúa	Europa / España / Galicia	
Monteagudo, B.; Grueiro, M. C.; Vilas-Sueiro, A.; Campo-Cerecedo, F.	4	10.1016/j.ad.2018.04.016	31387690	Área Sanitaria de Ferrol / Atención Primaria / CENTRO SAUDE NARON (NARON) Área Sanitaria de Ferrol / Xerencia da Área de Ferrol / Anatomía Patolóxica Área Sanitaria de Ferrol / Xerencia da Área de Ferrol / Dermatoloxía	Benigno Monteagudo Sánchez Fernando Campo Cerecedo Alejandro Vilas Sueiro María Carmen Grueiro González	Sin colaboraciones	

Título	Tipo Artigos	Ano	ISSN	Revista	Volume	Número	Páxinas
Computational assessment of the retinal vascular tortuosity integrating domain-related information	Artículo Original	2019	2045-2322	Scientific Reports	9	1	19940 - 19940
Aplastic anaemia following carbamazepine-induced drug reaction with eosinophilia and systemic symptoms syndrome	Artículo Original	2019	1445-5994		49	11	1456 - 1458
Alopecia e hipoestesia en linfocitosis de células T foliculotrópica	Artículo de Opinión	2019	0001-7310	Actas Dermo-Sifilográficas	110	8	e2 - e2
Electrocardiographic predictors of atrial fibrillation: prolonged P-wave and Bayés syndrome	Artículo de Opinión	2019	0263-6352	JOURNAL OF HYPERTENSION	37	2	454 - 455
Fanconi Syndrome and Tenofovir Alafenamide	Artículo de Opinión	2019	1539-3704		171	8	598 - 599
Limitación del esfuerzo terapéutico en pacientes mayores	Artículo de Opinión	2019	0014-2565	Revista Clínica Española	219	4	224 - 224
Impact of the Allergic Asthma on Foot Health-Related Quality of Life and Depression: A Novel Case-Control Research	Artículo Original	2019	1648-9144		55	5	124 -
Anetoderma secundaria a moluscos contagiosos	Artículo de Opinión	2019	1695-4033	Anales de Pediatría	90	2	126 - 127

Autores	Nº Autores	DOI	PMID	Departamentos Sophos	Autores Sophos	Col. Externas	FI
Ramos, L.; Novo, J.; Rouco, J.; Romeo, S.; Álvarez, M. D.; Ortega, M.	6	10.1038/s41598-019-56507-7	31882964	Área Sanitaria de Ferrol / Xerencia da Área de Ferrol / Oftalmoloxía; SERGAS / Área Sanitaria de A Coruña e Cee / INIBIC.- Instituto de Investigación Biomédica	María Dolores Alvarez Díaz Stephanie Romeo Viladóniga		Europa / España / Galicia
Fernández-Fernández, Francisco, J.; Ameneiros-Lago, Eugenia; Maceira-Quintás, Carmen	3	10.1111/ijm.14630	31713339	Área Sanitaria de Ferrol / Xerencia da Área de Ferrol / Hematoloxía clínica Área Sanitaria de Ferrol / Xerencia da Área de Ferrol / Medicina Interna	Francisco José Fernández Fernández Eugenia Ameneiros Lago Carmen Maceira Quintas		Sin colaboraciones
Monteagudo, B.; Vázquez-Bueno, J. Á.; León-Muiños, E.	3	10.1016/j.ad.2018.05.015	31010575	Área Sanitaria de Ferrol / Atención Primaria / CENTRO SAUDE SAN SADURNIÑO (SAN SADURNIÑO) Área Sanitaria de Ferrol / Xerencia da Área de Ferrol / Anatomía Patolóxica Área Sanitaria de Ferrol / Xerencia da Área de Ferrol / Dermatoloxía	Benigno Monteagudo Sánchez Elvira León Muiños José Ángel Vázquez Bueno		Sin colaboraciones
Fernández-Fernández, Francisco José	1	10.1097/HJH.000000000001990	30640880	Área Sanitaria de Ferrol / Xerencia da Área de Ferrol / Medicina Interna	Francisco José Fernández Fernández		Sin colaboraciones
Álvarez, Hortensia; Llibre, Josep M.	2	10.7326/L19-0476	31610561	Área Sanitaria de Ferrol / Xerencia da Área de Ferrol / Medicina Interna	Hortensia Álvarez Díaz		Europa / España / Cataluña
Ameneiros-Lago, E.; Carballada-Rico, C.; Garrido-Sanjuán, J. A.	3	10.1016/j.rce.2018.12.004	30771867	Área Sanitaria de Ferrol / Xerencia da Área de Ferrol / Hospitalización a domicilio Área Sanitaria de Ferrol / Xerencia da Área de Ferrol / Medicina Interna	Eugenia Ameneiros Lago María del Carmen Carballada Rico Juan Antonio Garrido Sanjuán		Sin colaboraciones
López-López, Daniel; Painceira-Villar, Roi; García-Paz, Vanesa; Becerro-de-Bengoa-Vallejo, Ricardo; Losa-Iglesias, Marta Elena; Rodríguez-Sanz, David; Calvo-Lobo, César	7	10.3390/medicina55050124	31072062	Área Sanitaria de Ferrol / Xerencia da Área de Ferrol / Alergoloxía	Vanesa García Paz		Europa / España / Castilla y León; Europa / España / Galicia; Europa / España / Comunidad de Madrid
Monteagudo, Benigno; Cabanillas, Miguel; Rosende, Laura; León-Muiños, Elvira	4	10.1016/j.anpedi.2018.03.007	29661638	Área Sanitaria de Ferrol / Atención Primaria / CENTRO SAUDE SAN SADURNIÑO (SAN SADURNIÑO) Área Sanitaria de Ferrol / Xerencia da Área de Ferrol / Dermatoloxía	Benigno Monteagudo Sánchez Elvira León Muiños Miguel Cabanillas González Laura Rosende Maceiras		Sin colaboraciones

Título	Tipo Artigos	Ano	ISSN	Revista	Volume	Número	Páxinas
Complicated Hematoma After Transradial Catheterization	Artículo de Opinión	2019	1042-3931	JOURNAL OF INVASIVE CARDIOLOGY	31	8	E263 - E263
Enfermedad inflamatoria intestinal. Nuevos modelos de atención	Artículo de Opinión	2019	1130-0108	Revista Espanola De Enfermedades Digestivas	111	8	577 - 578
How often patients on insulin therapy measure postprandial glycemia and modify insulin doses accordingly? From an on-line survey in insulin-treated diabetes patients in Spain	Artículo Original	2019	0168-8227	DIABETES RESEARCH AND CLINICAL PRACTICE	154	August	43 - 51
Angiographically Guided Complete Revascularization Versus Selective Stress Echocardiography-Guided Revascularization in Patients With ST-Segment-Elevation Myocardial Infarction and Multivessel Disease: The CROSS-AMI Randomized Clinical Trial	Artículo Original	2019	1941-7632		12	10	e007924 - e007924
Treatment of Type 2 Diabetes by Patient Profile in the Clinical Practice of Endocrinology in Spain: Delphi Study Results from the Think Twice Program	Artículo Original	2019	1869-6953	Diabetes Therapy	10	5	1893 - 1907

Autores	Nº Autores	DOI	PMID	Departamentos Sophos	Autores Sophos	Col. Externas	FI
Sánchez-Fernández, Gabriel; López-Pérez, Manuel	0		3136890 2	Área Sanitaria de Ferrol / Xerencia da Área de Ferrol / Cardiología	Manuel López Pérez Gabriel Sanchez Fernández		Sin colaboraciones
Echarri Piudo, Ana	1	10.17235/ reed.2 019.649 5/2019	31317757	Área Sanitaria de Ferrol / Xerencia da Área de Ferrol / Di-xestivo	Ana Echarri Piudo		Sin colaboraciones
Lecumberri Pascual, Edurne; Tejera Pérez, Cristina; Muñoz-Garach, Araceli; Javier Ampudia-Blasco, F.	4	10.1016/j. .dia- bres.201 9.06.00 7	31226281	Área Sanitaria de Ferrol / Xerencia da Área de Ferrol / Endocrinología	Cristina Tejera Pérez		Europa / España / Andalucía; Europa / España / Comunidad Valenciana; Europa / España / Comunidad de Madrid
Calviño-Santos, Ramón; Estévez-Loureiro, Rodrigo; Pe-teiro-Vázquez, Jesús; Salgado-Fernández, Jorge; Rodríguez-Vilela, Alejandro; Franco-Gutiérrez, Raúl; Bouzas-Mosquera, Alberto; Rodríguez-Fernández, José Ángel; Mesías-Prego, Alejandro; González-Juanatey, Carlos; Aldama-López, Guillermo; Piñón-Esteban, Pablo; Flores-Ríos, Xacobe; Soler-Martín, Rita; Seoane-Pillado, Teresa; Vázquez-González, Nicolás; Muñiz, Javier; Vázquez-Rodríguez, José Manuel	18	10.1161/C IRCIN- TER- VENTIO NS.119.0 07924	3155442 2	Área Sanitaria de Ferrol / Xerencia da Área de Ferrol / Cardiología Área Sanitaria de A Coruña e Cee / Complexo Hospitalario Universitario A Coruña / Cardiología SERGAS / Área Sanitaria de A Coruña e Cee / INIBIC.- Instituto de Investigación Biomédica	Jesus Peteiro Vazquez; José Alejandro Mesías Prego; Nicolás Vázquez González; José Manuel Vázquez Rodríguez; Rodrigo Estevez Loureiro; Ramón Calviño Santos; Jorge Salgado Fernández; Javier Muñiz García; Rita Soler Martín; Xacobe Flores Ríos; María Teresa Seoane Pillado; Alejandro Rodríguez Vilela; Aida Estévez Colmenero;	Europa / España / Galicia	Europa / España / Comunidad de Madrid
Morillas, Carlos; Escalada, Javier; Palomares, Rafael; Bellido, Diego; Gómez-Peralta, Fernando; Pérez, Antonio	6	10.1007/ s13300- 019- 0671-x	3135936 6	Área Sanitaria de Ferrol / Xerencia da Área de Ferrol / Endocrinología	Diego Bellido Guerrero		Europa / España / Andalucía; Europa / España / Castilla y León; Europa / España / Cataluña; Europa / España / Comunidad Valenciana; Europa / España / Comunidad Foral de Navarra

Título	Tipo Artigos	Ano	ISSN	Revista	Volume	Número	Páxinas
Nefritis lúpica membranosa pura: descripción de una cohorte de 150 pacientes y revisión de la literatura	Artículo Original	2019	1699-258X	Reumatología Clínica	15	1	34 - 42
Quality of life during one year of postoperative prophylactic drug therapy after intestinal resection in Crohn's patients: Results of the APPRECIATE trial	Artículo Original	2019	1590-8658	DIGESTIVE AND LIVER DISEASE	51	4	529 - 535
Variabilidad en la exploración motora de la enfermedad de Parkinson entre el neurólogo experto en trastornos del movimiento y la enfermera especializada	Artículo Original	2019	0213-4853	Neurología	34	8	520 - 526
Long-term efficacy of 6-month therapy with isoniazid and rifampin compared with isoniazid, rifampin, and pyrazinamide treatment for pleural tuberculosis	Artículo Original	2019	0934-9723	EUROPEAN JOURNAL OF CLINICAL MICROBIOLOGY & INFECTIOUS DISEASES	38	11	2121 - 2126

Autores	Nº Autores	DOI	PMID	Departamentos Sophos	Autores Sophos	Col. Externas	FI
Silva-Fernández, Lucía; Otón, Teresa; Askanase, Anca; Carrreira, Patricia; López-Longo, Francisco Javier; Olivé, Alejandro; Rúa-Figueroa, Íñigo; Narváez, Javier; Ruiz-Lucea, Esther; Andrés, Mariano; Calvo, Enrique; Toyos, Francisco; Alegre-Sancho, Juan José; Tomero, Eva; Montilla, Carlos; Zea, Antonio; Uriarte, Esther; Calvo-Alén, Jaime; Marras, Carlos; Martínez-Taboada, Víctor M.; Belmonte-López, María Ángeles; Rosas, José; Raya, Enrique; Bonilla, Gema; Freire, Mercedes; Pego-Reigosa, José María; Millán, Isabel; Hughes-Morley, Adwoa; Andreu, José Luis; from the Spanish Society for Rheumatology Systemic Autoimmune Diseases Study Group (EAS-SER)	29	10.1016/j. .reuma. 2017.04. 005	285288 69	Área Sanitaria de Ferrol / Xerencia da Área de Ferrol / Reumatoloxía Área Sanitaria de A Coruña e Cee / Complexo Hospitalario Universitario A Coruña / Reumatoloxía Área Sanitaria de Vigo / Complexo Hospitalario Universitario de Vigo / Reumatoloxía	Mercedes Freire Gonzalez José María Pego Reigosa Lucía Silva Fernández		Todas / Europa / Reino Unido; Europa / España / Andalucía; Europa / España / Canarias; Europa / España / Cantabria; Europa / España / Castilla y León; Europa / España / Cataluña; Europa / España / Comunidad Valenciana; Europa / España / Comunidad de Madrid; Europa / España / País Vasco; Europa / España / Región de Murcia; Todas / América / Estados Unidos
Taxonera, Carlos; López-Sanromán, Antonio; Vera-Mendoza, Isabel; Domènech, Eugeni; Ruiz, Vicente Vega; Marín-Jiménez, Ignacio; Guardiola, Jordi; Castro, Luisa; Esteve, María; Iglesias, Eva; Ceballos, Daniel; Martínez-Montiel, Pilar; Gisbert, Javier P.; Mínguez, Miguel; Echarri, Ana; Calvet, Xavier; Barrio, Jesús; Hinojosa, Joaquín; Martín-Arranz, María Dolores; Márquez-Mosquera, Lucía; Bermejo, Fernando; Rimola, Jordi; Alba, Cristina; Pons, Vicente; Nos, Pilar; Spanish GETECCU group (AP-PRECIA study)	25	10.1016/j. .dld.201 9.01.00 2	3071295 4	Área Sanitaria de Ferrol / Xerencia da Área de Ferrol / Dixestivo	Ana Echarri Piudo		Europa / España / Andalucía; Europa / España / Canarias; Europa / España / Castilla y León; Europa / España / Cataluña; Europa / España / Comunidad Valenciana; Europa / España / Comunidad de Madrid
de Deus Fonticoba, T.; Santos García, D.; Macías Arribí, M.	3	10.1016/j. .nrl.201 7.03.00 5	285497 52	Área Sanitaria de Ferrol / Xerencia da Área de Ferrol / Neuroloxía	Diego Santos García Mercedes Macías Arribí Teresa De Deus Fonticoba		Sin colaboraciones
García-Rodríguez, José Francisco; Valcarce-Pardeiro, N.; Álvarez-Díaz, H.; Mariño-Callejo, A.	0	10.1007/ s10096- 019- 03651-7	3137795 3	Área Sanitaria de Ferrol / Xerencia da Área de Ferrol / Farmacia Área Sanitaria de Ferrol / Xerencia da Área de Ferrol / Medicina Interna	Hortensia Álvarez Díaz Ana Isabel Mariño Callejo José Francisco García Rodríguez Nieves Valcarce Pardeiro		Sin colaboraciones

Título	Tipo Artigos	Ano	ISSN	Revista	Volume	Número	Páginas
Uña verde causada por onicomicosis coinfectada por Pseudomonas aeruginosa	Artículo de Opinión	2019	0001-7310	Actas Dermo-Sifilográficas	110	9	783 - 785
Adults with familial hypercholesterolaemia have healthier dietary and lifestyle habits compared with their non-affected relatives: the SAFEHEART study	Artículo Original	2019	1475-2727		22	8	1433 - 1443
Patient satisfaction with adjustable transobturator male system in the Iberian multicenter study	Artículo Original	2019	1433-8726		37	10	2189 - 2197
Small-Bowel Crohn Disease Treated With Anti-Tumor Necrosis Factor- Therapy: MR Enterography Score Changes After 1 Year Predict Long-Term Outcomes	Artículo Original	2019	0361-803X	AMERICAN JOURNAL OF ROENTGENOLOGY	213	6	1240 - 1246

Autores	Nº Autores	DOI	PMID	Departamentos Sophos	Autores Sophos	Col. Externas	FI
Monteagudo, B.; Figueroa, O.; Suárez-Magdalena, O.; Méndez-Lage, S.	4	10.1016/j.ad.2018.04.013	3101057 4	Área Sanitaria de Ferrol / Xerencia da Área de Ferrol / Dermatoloxía Área Sanitaria de Ferrol / Xerencia da Área de Ferrol / Microbioloxía	Benigno Monteagudo Sánchez Susana Méndez Lage Olalla Figueroa Silva Olaya Suárez Magdalena		Sin colaboraciones
Arroyo-Olivares, Raquel; Alonso, Rodrigo; Quintana-Navarro, Gracia; Fuentes-Jiménez, Francisco; Mata, Nelva; Muñiz-Grijalvo, Ovidio; Díaz-Díaz, José L.; Zambón, Daniel; Arrieta, Francisco; García-Cruces, Jesús; Garrido-Sanjuan, Juan A; Bane-gas, José R.; Mata, Pedro	13	10.1017/S1368980018003853	3073266 2	Área Sanitaria de Ferrol / Xerencia da Área de Ferrol / Medicina Interna	Juan Antonio Garrido Sanjuán		Europa / España / Andalucía Europa / España / Castilla y León Europa / España / Cataluña Europa / España / Comunidad de Madrid Todas / América / Chile
Angulo, Javier C; Arance, Ignacio; Ojea, Antonio; Carballo, Manuel; Rodríguez, Andrés; Pereira, Javier; Rebassa, Miguel; Teyrouz, Antoine; Escribano, Gregorio; Teba, Fernando; Madurga, Blanca; Martins, Francisco E; Cruz, Francisco	13	10.1007/s00345-019-02639-4	306495 91	Área Sanitaria de Ferrol / Xerencia da Área de Ferrol / Uroloxía	Javier Pereira Beceiro Andrés Rodríguez Alonso		Todas / Europa / Portugal Europa / España / Andalucía Europa / España / Islas Baleares Europa / España / Comunidad de Madrid
Gallego, Jose C; de Juan, Carlos; Echarri, Ana; Lopez-de-Ullibarri, Ignacio	4	10.2214/AJR.19.21186	3141489 4	Área Sanitaria de Ferrol / Xerencia da Área de Ferrol / Digestivo; Área Sanitaria de Ferrol / Xerencia da Área de Ferrol / Radiodiagnóstico; Área Sanitaria de Ferrol / Xerencia da Área de Ferrol / Urgencias; Área Sanitaria de Ferrol / Xerencia da Área de Ferrol / Unidade de Investigación;	Ana Echarri Piudo Jose Carlos Gallego Ojea Carlos de Juan Fernández Ignacio López de Ullibarri Galparsoro		Europa / España / Galicia

Título	Tipo Artigos	Ano	ISSN	Revista	Volume	Número	Páginas
Non-motor symptoms burden, mood, and gait problems are the most significant factors contributing to a poor quality of life in non-demented Parkinson's disease patients: Results from the COPPADIS Study Cohort	Artículo Original	2019	1353-8020	PARKINSONISM & RELATED DISORDERS	66	Septiembre	151 - 157
Falls rate increase and foot dorsal flexion limitations are exhibited in patients who suffer from asthma: A novel case-control study	Artículo Original	2019	1449-1907	International Journal of Medical Sciences	16	4	607 - 613
Comparison of fecal calprotectin chemiluminiscence test with a ELISA test	Comunicaciones a congresos	2019	0009-8981	CLINICA CHIMICA ACTA	493	Supplement 1	S358 -
Third and successive-lines of chemotherapy in NSCLC patients without therapeutic targets: Experience of the Grupo Gallego de Cancer de Pulmon	Comunicaciones a congresos	2019	0732-183X	Journal Of Clinical Oncology	37	Supplement 15	-
Galician lung cancer group: Afatinib's data as first-line treatment for elderly patients	Comunicaciones a congresos	2019	0732-183X	Journal Of Clinical Oncology	37	Supplement 15	-

Autores	Nº Autores	DOI	PMID	Departamentos Sophos	Autores Sophos	Col. Externas	FI
Santos García, D.; de Deus Fonticoba, T.; Suárez Castro, E.; Borrué, C.; Mata, M.; Solano Vila, B.; Cots Foraster, A.; Álvarez Sauco, M.; Rodríguez Pérez, A. B.; Vela, L.; Macías, Y.; Escalante, S.; Esteve, P.; Reverté Villarroya, S.; Cubo, E.; Casas, E.; Arnaiz, S.; Carrillo Padilla, F.; Pueyo Morlans, M.; Mir, P.; Martínez-Martin, P.; Coppadis Study Group	22	10.1016/j.parkreldis.2019.07.031	31409572	Área Sanitaria de Ferrol / Xerencia da Área de Ferrol / Neuroloxía Área Sanitaria de A Coruña e Cee / Complexo Hospitalario Universitario A Coruña / Neuroloxía	Diego Santos García Teresa De Deus Fonticoba Ester Suárez Castro	Europa / España / Andalucía; Europa / España / Canarias; Europa / España / Castilla y León; Europa / España / Cataluña; Europa / España / Comunidad Valenciana; Europa / España / Comunidad de Madrid	
Calvo-Lobo, César; Paineira-Villar, Roi; García-Paz, Vanesa; Becerro-de-Bengoa-Vallejo, Ricardo; Losa-Iglesias, Marta Elena; Munuera-Martínez, Pedro V; López-López, Daniel	7	10.7150/ijms.32105	31171913	Área Sanitaria de Ferrol / Xerencia da Área de Ferrol / Alergolóxía	Vanesa García Paz	Europa / España / Andalucía; Europa / España / Castilla y León; Europa / España / Galicia; Europa / España / Comunidad de Madrid	
Fernandez, T. A.; Lourdes, L.P.; Epelde, O.S.; Sanchez, A.I.C.; Conde, I.P.C.; Fuertes, A.P.	6	10.1016/j.cca.2019.03.768		Área Sanitaria de Ferrol / Xerencia da Área de Ferrol / Análise clínicos	Aida Pérez Fuertes; Ignacio Pedro Conde; Olatz Sagastagoia Epelde; Tamara Alvarez Fernández; Lucía Prados Loures; Ana Isabel Cillero Sánchez	Sin colaboraciones	
Afonso F.J.A.; Nunez N.F.; Simo R.V.; Firvida J.-L.; De Dios Alvarez N.; Balea B.C.; Banobre J.R.; Manrique M.C.A.; Busto S.A.; Campos M.C.; De Paz Arias L.M.; Garcia S.C.; Corbacho D.P.; Estevez S.V.; Mata J.G.; Rubio J.C.; Constenla M.	17	10.1200/JCO.2019.37.15_suppl.20579		Área Sanitaria de Ferrol / Xerencia da Área de Ferrol / Oncoloxía médica Área Sanitaria de Vigo / Complexo Hospitalario Universitario de Vigo / Oncoloxía médica	Francisco Javier Afonso Afonso Laura De Paz Arias María del Rocío Vilchez Simo Noemí de Dios Alvarez	0	
Busto S.A.; Varela V.; Nunez N.F.; Firvida J.-L.; Santome L.; Afonso F.J.; Azpitarte C.; De Dios Alvarez N.; Garcia J.; Balea B.C.; Manrique M.C.A.; Corbacho D.P.; Huidobro G.; Quintela M.L.; Rubio J.C.	15	10.1200/JCO.2019.37.15_suppl.20662		Área Sanitaria de Ferrol / Xerencia da Área de Ferrol / Oncoloxía médica Área Sanitaria de Santiago de Compostela e Barbanza / Complexo Hospitalario Universitario de Santiago / Oncoloxía médica	Francisco Javier Afonso Afonso Jorge José García González Vanesa Varela Pose	Europa / España / Galicia	

Título	Tipo Artigos	Ano	ISSN	Revista	Volume	Número	Páginas
Comparison of the cost of illness during symptomatic treatment and specific immunotherapy, in patients with allergic asthma to mites: The itaca study	Comunicaciones a congresos	2019	0105-4538	Allergy	74	Supplement 106	694 -
Comorbidity and polypharmacy in Parkinson's disease: Comparative study with control group. results from the COPPADIS study cohort	Comunicaciones a congresos	2019	0028-3878	NEUROLOGY	92	15 Supplement 1	-
Implementation of electronic records as a safety tool in a pediatric service	Artículo Original	2019	2385-409X	EUROPEAN JOURNAL OF CLINICAL PHARMACY	21	2	107 - 111

Autores	Nº Autores	DOI	PMID	Departamentos Sophos	Autores Sophos	Col. Externas	FI
<p>Tabar A.I.; Meseguer-Arce J.; Sanchez-Guerrero I.; Martin-Lazaro J.; Torres-Jaen M.J.; Pujadas-Clar D.; Rodriguez-Lantarón, M.; Linares-Mata T.; Andres-Lopez B.; De-Luque-Pinana V.; Dalmau-Duch G.; Iriarte-Sotes P.; Fernandez-Parra B.; Moreno-Escobosa C.; Plaza-Martin A.M.; Florido-Lopez J.F.; Cardona-Dhal V.; Bartra-Tomas J.; Ibero-Iborra, M.; Rico-Diaz M.A.; Bernedo-Belar N.; Marcos-Bravo C.; Abellan-Aleman A.; Posadas-Miranda T.; Cancelliere Fernandez N.; Soler-Lopez B.; Gonzalez De Olano D.; Delgado-Romero J.</p>	28	10.1111/al.1.13961		<p>Área Sanitaria de Ferrol / Xerencia da Área de Ferrol / Alergoloxía  Área Sanitaria de Vigo / Complexo Hospitalario Universitario de Vigo / Alergoloxía</p>	<p>Maria del Carmen Marcos Bravo  Pilar Iriarte Sotes</p>		<p>Europa / España / Andalucía; Europa / España / Islas Baleares; Europa / España / Castilla y León; Europa / España / Cataluña; Europa / España / Comunidad de Madrid; Europa / España / Comunidad Foral de Navarra; Europa / España / País Vasco; Europa / España / Región de Murcia</p>
<p>Avila Rivera A.; Jesus Maestre S.; Aguilar, M.; Planellas L.; Caldentey J.G.; Pons N.C.; Legarda I.; Vara J.H.; Cubo E.; Manzanares L.L.; Aramburu I.G.; Alonso M.J.C.; Diaz L.L.; Moreno J.M.G.; Borrue C.; Castrillo J.C.M.; Saucó M.A.; Vela L.; Martinez-Martin P.; Garcia D.S.</p>	20			<p>Área Sanitaria de Ferrol / Xerencia da Área de Ferrol / Neuroloxía</p>	Diego Santos García		<p>Europa / España / Andalucía; Europa / España / Islas Baleares; Europa / España / Cantabria; Europa / España / Castilla y León; Europa / España / Cataluña; Europa / España / Comunidad Valenciana; Europa / España / Comunidad de Madrid</p>
<p>Jesús, G.V.M.; Iria, R.L.; Maria, M.H.A.; Iria, C.G.; Isabel, G.V.A.; Isaura, R.P.</p>	6			<p>Área Sanitaria de Ferrol / Xerencia da Área de Ferrol / Farmacia  Área Sanitaria de Ferrol / Xerencia da Área de Ferrol / Pediatría</p>	<p>Isaura Rodríguez Penín; Iria Carballeira González; Ana Isabel García Villar; Iria Rodríguez Legazpi; Ana María Montero Hernández; María Jesús García Verde</p>		Sin colaboraciones

Título	Tipo Artigos	Ano	ISSN	Revista	Volume	Número	Páginas
Measuring burden in caregivers of people with multiple sclerosis: psychometric properties of the CSI questionnaire	Artículo Original	2019	1177-889X	Patient Preference and Adherence	13		101 - 106
Documento de consenso sobre alteraciones metabólicas y riesgo cardiovascular en pacientes con infección por el VIH	Guías Clínicas	2019	0213-005X	Enfermedades Infecciosas y Microbiología Clínica	37	1	50 - 55
Enfisema y tabaquismo en pacientes con exposición laboral al amianto	Artículo Original	2019	0304-4866	Galicia Clínica	80	1	04-ago
Dermoscopic Features of a Digital Myxoid Cyst	Artículo de Opinión	2019	1330-027X	Acta Dermatovenerologica Croatica	27	2	129 - 130

Autores	Nº Autores	DOI	PMID	Departamentos Sophos	Autores Sophos	Col. Externas	FI
Garcia-Dominguez, Jose M.; Martinez-Gines, Maria L.; Carmona, Olga; Caminero, Ana B.; Prefasi, Daniel; Maurino, Jorge; Ballesteross, Javier; Ares, Adrian; Arnal, Carmen; Carcelen, Maria; Cannon, Olga; Eguia, Pablo; del Carmen Fernandez, Maria; Gines-tal, Ricardo; Lacruz, Laura; Llaneza, Miguel; Lopez de Silanes, Carlos; Martin, Gisela; Navarro, Laura; Romero, Beatriz; Seral, Maria; Solar, Myriam	22	10.2147/PPA.S180863	30666093	Área Sanitaria de Ferrol / Xerencia da Área de Ferrol / Neuroloxía	Miguel Ángel Llana González		Europa / España / Andalucía; Europa / España / Aragón; Europa / España / Principado de Asturias; Europa / España / Islas Baleares; Europa / España / Canarias; Europa / España / Castilla y León; Europa / España / Cataluña; Europa / España / Comunidad Valenciana; Europa / España / Comunidad de Madrid; Europa / España / País Vasco
Polo Rodríguez, Rosa; Galindo Puerto, Maria Jose; Ollalla, Julian; Gutierrez, Felix; Gomez Candela, Carmen; Abril, Vicente; Serrano, Sergio; Ramon Blanco, Jose; Villar, Noemi G. P.; Miralles, Celia; Merchante, Angel; Estrada, Vicente; Duenas, Carlos; Sanz Sanz, Jesus; Palacios, Rosario; Lozano, Fernando; Marino, Ana; Asensi, Victor; Angel Von Wichmman, Miguel; Ortega, Enrique; Martinez Chamorro, Esteban	21	10.1016/j.eimc.2017.06.007	28823613	Área Sanitaria de Ferrol / Xerencia da Área de Ferrol / Medicina Interna	Ana Isabel Mariño Callejo		Europa / España / Andalucía; Europa / España / Principado de Asturias; Europa / España / Castilla y León; Europa / España / Cataluña; Europa / España / Comunidad Valenciana; Europa / España / La Rioja; Europa / España / Comunidad de Madrid; Europa / España / País Vasco
Macia Suarez, David; Sanchez Rodriguez, Estela; Bello Peon, Maria Jose; Diego, Carmen	4	10.2254/6/51/1279		Área Sanitaria de Ferrol / Xerencia da Área de Ferrol / Neuromoloxía Área Sanitaria de Ferrol / Xerencia da Área de Ferrol / Radiodiagnóstico	Carmen Diego Roza María José Bello Peón		Europa / España / Galicia
Monteagudo-Sanchez, Benigno; Luina-Mendez, Lucia; Mosquera-Fernandez, Abian	3		31351511	Área Sanitaria de Ferrol / Xerencia da Área de Ferrol / Dermatoloxía	Benigno Monteagudo Sánchez		Europa / España / Galicia

Título	Tipo Artigos	Ano	ISSN	Revista	Volume	Número	Páginas
Suicide and other causes of death among patients admitted to hospital following attempted suicide: a 10-year follow-up study	Comunicaciones a congresos	2019	0924-977X	EUROPEAN NEUROPSYCHOPHARMACOLOGY	29	Supplement 1	S36 - S37
The prognostic value of systemic inflammatory factors in BRAF (V600E) mutant metastatic colorectal cancer (mCRC)	Comunicaciones a congresos	2019	0732-183X	Journal Of Clinical Oncology	37	Supplement 4	-
Nuevas evidencias para el tratamiento de úlceras venosas de la pierna y pie diabético	Artículo de Opinión	2019	1888-3109	Enfermería Dermatológica	13	38	91 -
Cambio climático y enfermedades dermatológicas: ¿qué podemos hacer?	Artículo de Opinión	2019	1888-3109	Enfermería Dermatológica	13	84	07-sep
Utilización de la oxigenoterapia hiperbárica en la curación de heridas. Revisión bibliográfica	Artículo Original	2019	1888-3109	Enfermería Dermatológica	13	38	47 -
Abordaje paliativo de enfermería en las úlceras tumorales. Revisión bibliográfica	Artículo Original	2019	1888-3109	Enfermería Dermatológica	13	38	30 - 39
¿Es la Wikipedia una fuente bibliográfica fiable para la investigación en ciencias de la salud?	Artículo de Opinión	2019	1888-3109	Enfermería Dermatológica	13	37	68 -
Validación de la escala FED-PALLA-II para valoración y pronóstico de la piel perilesional en úlceras y heridas	Artículo Original	2019	1888-3109	Enfermería Dermatológica	13	37	43 - 51

Autores	Nº Autores	DOI	PMID	Departamentos Sophos	Autores Sophos	Col. Externas	FI
Fernandez-Quintana, A.; Alberdi-Sudupe, J.; Iglesias-Gilde-Bernabe, F.; Lantes-Louzao, S.; Gomez-Pardinas, S.; Cordido-Carballido, F.	6	10.1016/j.euro-neuro.2018.11.1006		Área Sanitaria de Ferrol / Xerencia da Área de Ferrol / Psiquiatría Área Sanitaria de A Coruña e Cee / Complexo Hospitalario Universitario A Coruña / Psiquiatría	Fernando Cordido Carballido Jesús Alberdi Sudupe Sonia Gómez Pardiñas Fernando Iglesias Gil de Bernabe Sara Lantes Louzao Águeda Fernández Quintana		0
Martinez Lago, Nieves; Covela Rúa, Marta; Brozos Vazquez, Elena; Fernandez Montes, Ana Fernandez; De la Camara Gomez, Juan Cruz; Mendez Mendez, Carlos; Jorge Fernandez, Monica; Cousillas Castineira, Antia; Grana Suarez, Begona; Quintero Aldana, Guillermo Alfonso; Candamio Folgar, Sonia; Salgado Fernandez, Mercedes; Pellon Augusto, Maria Luz; Gonzalez Villarroel, Paula; Gallardo Martin, Elena; Carmona Campos, Marta; Vazquez Rivera, Francisca; Grande Ventura, Carlos; Carral Maseda, Alberto; Reboredo Lopez, Margarita	20			Área Sanitaria de Ferrol / Xerencia da Área de Ferrol / Oncología médica Área Sanitaria de Santiago de Compostela e Barbanza / Complexo Hospitalario Universitario de Santiago / Oncología médica Área Sanitaria de Ourense, Verín e O Barco de Valdeorras / Complexo Hospitalario Universitario de Ourense / Oncología médica	Sonia Candamio Folgar Ana Fernández Montes Elena María Brozos Vázquez Juan Cruz De La Cámara Gómez María Luz Pellón Augusto	Europa / España / Galicia	
Rumbo Prieto, José María	1	10.5281/zenodo.3590311		Área Sanitaria de Ferrol / Xerencia da Área de Ferrol / Unidade de Investigación	Jose María Rumbo Prieto		Sin colaboraciones
Rumbo Prieto, José María	1	10.5281/zenodo.3574083		Área Sanitaria de Ferrol / Xerencia da Área de Ferrol / Calidade	Jose María Rumbo Prieto		Sin colaboraciones
Torres Álvarez, Patricia; Quintela Varela, María Elena	2	10.5281/zenodo.3574962		Área Sanitaria de Ferrol / Atención Primaria / CENTRO SAUDE NARON (NARON)	María Elena Quintela Varela Patricia Torres Álvarez		Sin colaboraciones
Seco Franco, Jéssica	1	10.5281/zenodo.3574671		Área Sanitaria de Ferrol / Atención Primaria / CENTRO SAUDE CARANZA (FERROL)	Jéssica Seco Franco		Sin colaboraciones
Rumbo-Prieto, José María	1	10.5281/zenodo.3408550		Área Sanitaria de Ferrol / Xerencia da Área de Ferrol / Unidade de Investigación	Jose María Rumbo Prieto		Sin colaboraciones
Palomar-Llatas, Federico; Ruiz-Hontangas, Antonio; Castellano-Rioja, Elena; Arantón-Areosa, Luis; Rumbo-Prieto, José M <sup>a</sup> ; Fornes-Pujalte, Begoña	6	10.5281/zenodo.3458502		SERGAS / Área Sanitaria de Ferrol / Xerencia da Área de Ferrol Área Sanitaria de Ferrol / Xerencia da Área de Ferrol / Unidade de Investigación	Jose María Rumbo Prieto Luis Arantón Areosa	Europa / España / Comunidad Valenciana	

Título	Tipo Artigos	Ano	ISSN	Revista	Volume	Número	Páxinas
Actualización clínica en heridas traumáticas de partes blandas	Guías Clínicas	2019	1888-3109	Enfermería Dermatológica	13	37	24 -
Evolución y novedades en la prevalencia de úlceras por presión y otras lesiones relacionadas con la dependencia	Artículo de Opinión	2019	1888-3109	Enfermería Dermatológica	13	37	07-oct
Dermatitis de contacto relacionada con solución hidroalcohólica	Artículo de Opinión	2019	1888-3109	Enfermería Dermatológica	13	36	48 - 50
Las manos limpias son cuidados seguros	Artículo de Opinión	2019	1888-3109	Enfermería Dermatológica	13	36	10 -
Informe de cuidados de enfermería, programa conect@72 y la enfermera gestora de casos: estudio de opinión médica	Artículo Original	2019	1988-348X	Ene Revista de Enfermería	13	2	16 -
Conocimientos de las mujeres del área sanitaria de Ferrrol sobre el cribado del cáncer de cérvix	Artículo Original	2019	1699-0641	Enfermería Comunitaria	15	1	-
Valoración y cuidados en un caso de insuficiencia cardíaca a tratamiento con Levosimendán®	Artículo Original	2019	1697-638X	Evidentia	16	e12136	-
Manifestaciones cutáneas en lactante con síndrome de hiper-IgE	Artículo de Opinión	2019	1695-4033	Anales de Pediatría	90	5	319 - 320

Autores	Nº Autores	DOI	PMID	Departamentos Sophos	Autores Sophos	Col. Externas	FI
Ameneiro-Romero, Laura; Arantón-Areosa, Luis; Sanmartín-Castrillón	3	10.5281/zenodo.3408557		SERGAS / Área Sanitaria de Ferrol / Xerencia da Área de Ferrol; Área Sanitaria de Ferrol / Xerencia da Área de Ferrol / Cirurxía Xeral e dixestiva; Área Sanitaria de Ferrol / Xerencia da Área de Ferrol / Traumatoloxía	Laura Ameneiro Romero Luis Arantón Areosa Rocio Sanmartin Castrillon		Sin colaboraciones
Rumbo-Prieto, José María	1	10.5281/zenodo.3384274		Área Sanitaria de Ferrol / Xerencia da Área de Ferrol / Unidade de Investigación	Jose María Rumbo Prieto		Sin colaboraciones
Rumbo-Prieto, José María; Cortizas-Rey, Juan Santiago	2	10.5281/zenodo.2918464		Área Sanitaria de Ferrol / Xerencia da Área de Ferrol / Medicina Preventiva; Área Sanitaria de Ferrol / Xerencia da Área de Ferrol / Unidade de Investigación	Jose María Rumbo Prieto Juan Santiago Cortizas Rey		Sin colaboraciones
Cortizas-Rey, Juan Santiago; Rumbo-Prieto, José María	2	10.5281/zenodo.2911656		Área Sanitaria de Ferrol / Xerencia da Área de Ferrol / Medicina Preventiva; Área Sanitaria de Ferrol / Xerencia da Área de Ferrol / Unidade de Investigación	Jose María Rumbo Prieto Juan Santiago Cortizas Rey		Sin colaboraciones
Tizón Bouza, Eva; Pesado Cartelle, José Ángel; Pérez Felpete, Noemi	3			Consellería de Sanidade / SERGAS / Área Sanitaria de Ferrol; Área Sanitaria de Ferrol / Atención Primaria / CONSULTORIO OVAL (NARON); Área Sanitaria de Ferrol / Xerencia da Área de Ferrol / Cardiología	Eva Tizón Bouza José Pesado Cartelle Noemí Pérez Felpete		Sin colaboraciones
Romeu Martínez, María; Cartelle Loureiro, Susana; González Martínez, Isaura	3			Área Sanitaria de Ferrol / Atención Primaria / CENTRO SAUDE NARON (NARON); Área Sanitaria de Ferrol / Atención Primaria / CENTRO SAUDE PONTEDEUME (PONTEDEUME); Área Sanitaria de Ferrol / Atención Primaria / CENTRO SAUDE AS PONTES (PONTES DE GARCIA RODRIGUEZ ,AS)	María Romeu Martínez Isaura González Martínez Susana Cartelle Loureiro		Sin colaboraciones
Rodríguez López, Cristina; Prieto Martín, Virginia; Tizón Bouza, Eva	3			SERGAS / Área Sanitaria de Ferrol / Xerencia da Área de Ferrol; Área Sanitaria de Ferrol / Xerencia da Área de Ferrol / Cardiología	Eva Tizón Bouza Virginia Prieto Martín		Europa / España / Galicia
Peña-López, Sandra; Montegudo, Benigno; Fernández-Jorge, Beatriz; García-Fernández, Manuel Emilio	4	10.1016/j.anpedi.2018.03.015	29703558	Área Sanitaria de Ferrol / Xerencia da Área de Ferrol / Dermatoloxía Área Sanitaria de Ferrol / Xerencia da Área de Ferrol / Pediatría	Benigno Montegudo Sánchez Beatriz Fernández Jorge Sandra Peña López Manuel Emilio García Fernández		Sin colaboraciones

Título	Tipo Artigos	Ano	ISSN	Revista	Volume	Número	Páxinas
Enfermedad inflamatoria intestinal. Nuevos modelos de atención	Artículo de Opinión	2019	1130-0108	Revista Espanola De Enfermedades Digestivas	111	8	577 - 578
La Enfermería escolar: contenidos y percepciones sobre su pertinencia en las escuelas inclusivas	Artículo Original	2019	1695-6141	Enfermería Global	18	56	291 - 307
Variabilidad en la exploración motora de la enfermedad de Parkinson entre el neurólogo experto en trastornos del movimiento y la enfermera especializada	Artículo Original	2019	0213-4853	Neurologia	34	8	520 - 526
Sarcoidosis papulosa de las rodillas tras tratamiento con interferón alfa y ribavirina en paciente con hepatitis C	Artículo de Opinión	2019	0001-7310	Actas Dermo-Sifilográficas	110	10	871 - 873
Registro del Grupo NADYA-SENPE de Nutrición Enteral Domiciliaria en España años 2016 y 2017	Artículo Original	2019	0212-1611	Nutricion Hospitalaria	36	1	233 - 237

Autores	Nº Autores	DOI	PMID	Departamentos Sophos	Autores Sophos	Col. Externas	FI
Echarri Piudo, Ana	1	10.17235/reed.2019.6495/2019	31317757	Área Sanitaria de Ferrol / Xerencia da Área de Ferrol / Dixestivo	Ana Echarri Piudo		Sin colaboraciónes
Martínez-Santos, Alba-Elena; Tizón-Bouza, Eva; Fernández-Morante, Carmen; Casal-Otero, Lorena; Cebreiro, Beatriz	5	10.6018/eglobal.18.4.344611		Área Sanitaria de Ferrol / Xerencia da Área de Ferrol / Cardiología	Eva Tizón Bouza		Europa / España / Galicia
De Deus Fonticoba, T.; Santos García, D; Macías Arribi, M	3	10.1016/j.nrl.2017.03.005	28549752	Área Sanitaria de Ferrol / Xerencia da Área de Ferrol / Neuroloxía	Diego Santos García Mercedes Macías Arribi Teresa De Deus Fonticoba		Sin colaboraciónes
Monteagudo, B.; Grueiro, MC Vilas-Sueiro, A.; Campo-Cerecedo, F.	4	10.1016/j.ad.2018.04.016	31387690	Área Sanitaria de Ferrol / Atención Primaria / CENTRO SAUDE NARON (NARON) Área Sanitaria de Ferrol / Xerencia da Área de Ferrol / Anatomía Patolóxica Área Sanitaria de Ferrol / Xerencia da Área de Ferrol / Dermatología	Benigno Monteagudo Sánchez Fernando Campo Cerecedo Alejandro Vilas Sueiro María Carmen Grueiro González		Sin colaboraciónes
Wanden-Berghe, Carmina; Campos, Cristina; Burgos, Rosa; Álvarez, Julia; Frías, Laura; Matía, Pilar; Lobo, Gabriela; Román, Daniel de Luis; Gonzalo, Montserrat; Gómez Candela, Carmen; Martínez Olmos, Miguel Ángel; Pintor Calleja, Begoña; Luengo, Luis Miguel; Santacruz, Nieves; Irlés Rocamora, José A.; Higuera, Isabel; Padín, Susana; Leyes, Pere; Sánchez, Rebeca; Cardona, Daniel; Martín, M. Ángeles; Ballesta, Carmen; Suárez, José Pablo; Tejera, Cristina; Bonada, Anna; Gardez, Carmen; Penacho, María Ángeles; Martínez, M. José; Virgili, Nuria; Martín, Tomás; Cánovas, Bárbara; Maíz, M. Irene; Olmo, Dolores del; Carabaña, Fátima; Pares, Rosa M; Mauri, Silvia; Romero, Victoria; García, Ignacio; Sánchez-Vilar, Olga; García, Y.; Miserachs, Nuria; Tenorio, Carmen; Apezetxea, Antxón; Pereira, Manuel A; Sánchez, Eva A; Ponce, Miguel Ángel	46	10.20960/nh.02365	30834770	Área Sanitaria de Ferrol / Xerencia da Área de Ferrol / Endocrinología	Cristina Tejera Pérez		Europa / España / Andalucía; Europa / España / Canarias; Europa / España / Castilla-La Mancha; Europa / España / Castilla y León; Europa / España / Cataluña; Europa / España / Comunidad Valenciana; Europa / España / Extremadura; Europa / España / Galicia; Europa / España / La Rioja; Europa / España / Comunidad de Madrid; Europa / España / País Vasco

Título	Tipo Artigos	Ano	ISSN	Revista	Volume	Número	Páginas
Documento de abordaje integral de la diabetes tipo 2	Artículo Original	2019	2530-0164	ENDOCRINOLOGIA, DIABETES Y NUTRICION	66	7	443 - 458
Conocimiento enfermero sobre prevención, diagnóstico y cuidados de las úlceras de extremidad inferior en un área sanitaria	Artículo Original	2019	1134-928X	GEROKOMOS (MADRID)	30	1	34 - 41
Análisis de Costes y de Coste/Eficacia de las Pautas Recomendadas por GE-SIDA/Plan Nacional sobre el Sida en 2018 Para el Tratamiento Antirretroviral Inicial en Adultos Infectados Por el VIH	Artículo Original	2019	0213-005X	Enfermedades Infecciosas y Microbiología Clínica	37	3	151 - 159
Queratoderma palmoplantar epidermolítica de Vörner	Artículo de Opinión	2019	1695-4033	Anales de Pediatría	90	2	128 - 129

Autores	Nº Autores	DOI	PMID	Departamentos Sophos	Autores Sophos	Col. Externas	FI
Reyes-García, Rebeca; Moreno-Pérez, Óscar; Tejera-Pérez, Cristina; Fernández-García, Diego; Bellido-Castañeda, Virginia; López de la Torre Casares, Martín; Rozas-Moreno, Pedro; Fernández-García, José Carlos; Marco Martínez, Amparo; Escalada-San Martín, Javier; Gargallo-Fernández, Manuel; Botana-López, Manuel; López-Fernández, Judith; González-Clemente, José Miguel; Jódar-Gimeno, Esteban; Mezquita-Raya, Pedro	10	10.1016/j.endinu.2018.10.010	30827909	Área Sanitaria de Ferrol / Xerencia da Área de Ferrol / Endocrinoloxía	Cristina Tejera Pérez	Europa / España / Andalucía; Europa / España / Canarias; Europa / España / Castilla-La Mancha; Europa / España / Comunidad Valenciana; Europa / España / Comunidad de Madrid; Europa / España / Comunidad Foral de Navarra; Europa / España / País Vasco	
Martínez-Santos, Alba-Elena Tizón Bouza, Eva; Pesado Cartelle, José Ángel	3			Área Sanitaria de Ferrol / Xerencia da Área de Ferrol / Cardiología Área Sanitaria de Ferrol / Xerencia da Área de Ferrol / Calidade	Eva Tizón Bouza José Pesado Cartelle	Europa / España / Galicia	
Pérez-Molina, José Antonio Martínez, Esteban; Blasco, Antonio Javier; Arribas, José Ramón; Domingo, Pere; Iribarren, José Antonio; Knobel, Hernando; Lázaro, Pablo; López-Aldeguer, José; Lorzano, Fernando; Mariño, Ana; Miró, José M; Moreno, Santiago; Negredo, Eugenia; Pulido, Federico; Rubio, Rafael; Santos, Jesús; Torre, Javier de la; Tuset, Montserrat; Von Wichmann, Miguel A; Gatell, Josep M	21	10.1016/j.eimc.2018.04.010	29884455	Área Sanitaria de Ferrol / Xerencia da Área de Ferrol / Medicina Interna	Ana Isabel Mariño Callejo	Europa / España / Andalucía; Europa / España / Cataluña; Europa / España / Comunidad Valenciana; Europa / España / Comunidad de Madrid; Europa / España / País Vasco	
Varela-Veiga, Ana; Montegudo, Benigno; León-Muiños, Elvira; Durana, Cristina	4	10.1016/j.anpedi.2018.02.018	29661637	Área Sanitaria de Ferrol / Atención Primaria / CENTRO SAUDE SAN SADURNIÑO (SAN SADURNIÑO) Área Sanitaria de Ferrol / Xerencia da Área de Ferrol / Anatomía Patolóxica Área Sanitaria de Ferrol / Xerencia da Área de Ferrol / Dermatoloxía	Benigno Montegudo Sánchez Elvira León Muiños Cristina Durana Tonder Ana Varela Veiga	Sin colaboraciones	

Título	Tipo Artigos	Ano	ISSN	Revista	Volume	Número	Páginas
Impact of freezing of gait on functional dependency in Parkinson's disease: results from the COPPADIS study cohort	Comunicaciones a congresos	2019	1351-5101	EUROPEAN JOURNAL OF NEUROLOGY	26	Supplement 1	840 - 840
Quality of life is worse in Parkinson's disease (PD) patients with 5-2-1 positive criteria: a simple screening tool for identifying advance PD cases who need an optimization of Parkinson's treatment	Comunicaciones a congresos	2019	1351-5101	EUROPEAN JOURNAL OF NEUROLOGY	26	Supplement 1	238 - 238
Quality of life during one year of postoperative prophylactic drug therapy after intestinal resection in Crohn's patients: Results of the APPRECIATE trial	Artículo Original	2019	1590-8658	DIGESTIVE AND LIVER DISEASE	51	4	529 - 535
Variabilidad en la exploración motora de la enfermedad de Parkinson entre el neurólogo experto en trastornos del movimiento y la enfermera especializada	Artículo Original	2019	0213-4853	Neurología	34	8	520 - 526

Autores	Nº Autores	DOI	PMID	Departamentos Sophos	Autores Sophos	Col. Externas	FI
Santos, D.; De Deus, T.; Suarez, E.; Aneiros, A.; Jesus, S.; Mir, P.; Planellas Gine, L.; Caldentey, J. G.; Caballol, N.; Legarda, I.; Hernandez Vara, J.; Gonzalez Aramburu, I.; Avila Rivera, A.; Catalan, M. J.; Nogueira, V.; Alvarez, M.; Vela, L.; Escalante, S.; Cubo, E.; Sanchez Alonso, P.; Alonso Losada, M. G.; Lopez Ariztegui, N.; Martinez-Martin, P.; Coppadis, S. G.	24			Área Sanitaria de Ferrol / Xerencia da Área de Ferrol / Neuroloxía	Angel Manuel Aneiros Díaz Teresa De Deus Fonticoba Ester Suárez Castro		Europa / España / Andalucía; Europa / España / Islas Baleares; Europa / España / Cantabria; Europa / España / Castilla-La Mancha; Europa / España / Castilla y León; Europa / España / Cataluña; Europa / España / Comunidad Valenciana; Europa / España / Comunidad de Madrid
Santos, D.; De Deus, T.; Suarez, E.	3			Área Sanitaria de Ferrol / Xerencia da Área de Ferrol / Neuroloxía Área Sanitaria de A Coruña e Cee / Complexo Hospitalario Universitario A Coruña / Neuroloxía	Diego Santos García Teresa De Deus Fonticoba Ester Suárez Castro		0
Taxonera, Carlos; López-Sanromán, Antonio; Vera-Mendoza, Isabel; Domènech, Eugeni; Ruiz, Vicente Vega; Marín-Jiménez, Ignacio; Guardiola, Jordi; Castro, Luisa; Esteve, María; Iglesias, Eva; Ceballos, Daniel; Martínez-Montiel, Pilar; Gisbert, Javier P.; Mínguez, Miguel; Echarri, Ana; Calvet, Xavier; Barrio, Jesús; Hinojosa, Joaquín; Martín-Arranz, María Dolores; Márquez-Mosquera, Lucía; Bermejo, Fernando; Rimola, Jordi; Alba, Cristina; Pons, Vicente; Nos, Pilar; Spanish GETECCU group (APPRECIAS study)	25	10.1016/j.dld.2019.01.002	30712954	Área Sanitaria de Ferrol / Xerencia da Área de Ferrol / Círxia Xeral e dixestiva	Ana Echarri Piudo		Europa / España / Andalucía; Europa / España / Canarias; Europa / España / Castilla y León; Europa / España / Cataluña; Europa / España / Comunidad Valenciana; Europa / España / Comunidad de Madrid;
de Deus Fonticoba, T.; Santos García, D.; Macías Arribí, M.	3	10.1016/j.nrl.2017.03.005	28549752	Área Sanitaria de Ferrol / Xerencia da Área de Ferrol / Neuroloxía	Diego Santos García Mercedes Macías Arribí Teresa De Deus Fonticoba		Sin colaboraciones

Título	Tipo Artigos	Ano	ISSN	Revista	Volume	Número	Páxinas
High ultrasensitive serum C-reactive protein may be related to freezing of gait in Parkinson's disease patients	Artículo Original	2019	0300-9564	JOURNAL OF NEURAL TRANSMISSION	126	12	1599 - 1608
Galician lung cancer group: Afatinib's data as first-line treatment for elderly patients	Comunicaciones a congresos	2019	0732-183X	Journal Of Clinical Oncology	37	Supplement 15	-
Comorbidity and polypharmacy in Parkinson's disease: Comparative study with control group. results from the COPPADIS study cohort	Comunicaciones a congresos	2019	0028-3878	NEUROLOGY	92	15 Supplement 1	-
¿Qué conocen las enfermeras de Galicia sobre las voluntades anticipadas?	Artículo Original	2019	1130-8621	ENFERMERIA CLINICA	30	1	22 -
Efficacy and safety of Crizotinib in patients with ALK positive non small cell lung cancer (NSCLC): Real-world findings.	Comunicaciones a congresos	2019	0732-183X	Journal Of Clinical Oncology	15	S	-

Autores	Nº Autores	DOI	PMID	Departamentos Sophos	Autores Sophos	Col. Externas	FI
Santos-García, Diego; de Deus Fonticoba, T.; Suárez Castro, E.; Aneiros Díaz, A.; Paz González, J. M.; Feal Panceiras, M. J.; García Sancho, C.; Jesús, S.; Mir, P.; Aguilar, M.; Pastor, P.; Hernández Vara, J.; de Fábregues-Boixar, O.; Puente, V.; Crespo Cuevas, A.; González-Aramburu, I.; Infante, J.; Carrillo Padilla, F.; Pueyo, M.; Escalante, S.; Bernardo, N.; Solano, B.; Cots Foraster, A.; Martinez-Martin, P.; COPPADIS Study Group	25	10.1007/s00702-019-02096-8	31673927	Área Sanitaria de Ferrol / Xerencia da Área de Ferrol / Neuroloxía Área Sanitaria de A Coruña e Cee / Complexo Hospitalario Universitario A Coruña / Neuroloxía	Diego Santos García José Manuel Paz González Angel Manuel Aneiros Díaz Teresa De Deus Fonticoba Ester Suárez Castro Carlos García Sancho María José Feal Panceiras		Europa / España / Andalucía Europa / España / Canarias Europa / España / Cantabria Europa / España / Cataluña Europa / España / Comunidad de Madrid
Busto, S. A.; Varela, V.; Nunez N.F.; Firvida J.-L.; Santome, L.; Afonso, F.J.; Azpitarte, C.; De Dios Alvarez, N.; García, J.; Balea, B.C.; Manrique, M.C.A.; Corbacho, D.P.; Huidobro, G.; Quintela, M.L.; Rubio, J.C.	15	10.1200/JCO.2019.37.15_suppl.e20662		Área Sanitaria de Ferrol / Xerencia da Área de Ferrol / Oncoloxía médica	Francisco Javier Afonso Afonso		Europa / España / Galicia
Avila Rivera, A.; Jesus Maestre, S.; Aguilar, M.; Planellas, L.; Caldentey, J.G.; Pons, N.C.; Legarda, I.; Vara, J.H.; Cubo, E.; Manzanares, L.L.; Aramburu, I.G.; Alonso, M.J.C.; Diaz, L.L.; Moreno, J.M.G. Borrue, C.; Castrillo, J.C.M.; Saucó, M.A.; Vela, L.; Martinez-Martin, P.; Garcia, D.S.	20			Área Sanitaria de Ferrol / Xerencia da Área de Ferrol / Neuroloxía	Diego Santos García		Europa / España / Andalucía; Europa / España / Islas Baleares; Europa / España / Cantabria; Europa / España / Castilla y León; Europa / España / Cataluña; Europa / España / Comunidad Valenciana; Europa / España / Comunidad de Madrid
Vazquez-Campo, M.; Tizon-Bouza E.; Martinez-Santos A.-E.; Vilanova-Trillo L.	4	10.1016/j.enfcli.2019.09.017	31735459	Área Sanitaria de Ferrol / Xerencia da Área de Ferrol / Cardiología	Eva Tizón Bouza		Europa / España / Galicia
Raposeiras, CA; Alvarez, ND; Garcia, J.; Manrique, MCA; Nunez, NF; Afonso, FJA; Amedo, M.; Veiga, NQ; Cebey, V; Quintela, ML; Firvida, JL; Balea, BC; Banobre, JR; Pose, VV; Busto, SA; Constenla, M	16	10.1200/JCO.2019.37.15_suppl.e20636		Área Sanitaria de Ferrol / Xerencia da Área de Ferrol / Oncoloxía médica Área Sanitaria de Ourense, Verín e O Barco de Valdeorras / Complexo Hospitalario Universitario de Ourense / Oncoloxía médica	Francisco Javier Afonso Afonso Jose Luis Firvida Perez María Carmen Areces Manrique		Europa / España / Galicia

Título	Tipo Artigos	Ano	ISSN	Revista	Volume	Número	Páginas
Meropenem Antimicrobial Stewardship Program: Clinical, Economic, and Antibiotic Resistance Impact	Artículo Original	2019	0934-9723	EUROPEAN JOURNAL OF CLINICAL MICROBIOLOGY & INFECTIOUS DISEASES	38	1	170 -
Overdose of elvitegravir/cobicistat/emtricitabine/tenofovir Alafenamide in an HIV-1-infected Subject With Attempted Suicide	Artículo Original	2019	0300-8126	INFECTION	47	1	119 -
Analysis of the Costs and Cost-Effectiveness of the Guidelines Recommended by the 2018 GESIDA/Spanish National AIDS Plan for Initial Antiretroviral Therapy in HIV-infected Adults	Artículo Original	2019	0213-005X	Enfermedades Infecciosas y Microbiología Clínica	37	3	159 -
Massive release of platelet-derived extracellular vesicles and mitochondrial dysfunction during HIV infection: new biomarkers of HIV pathogenesis?	Comunicaciones a congresos	2019	0213-005X	Enfermedades Infecciosas y Microbiología Clínica	37	SC3	. -

Autores	Nº Autores	DOI	PMID	Departamentos Sophos	Autores Sophos	Col. Externas	FI
García-Rodríguez JF; Bardán-García B; Peña-Rodríguez MF; Álvarez-Díaz, H.; Mariño-Callejo A.	5	10.1007/s10096-018-3408-2	30367313	Área Sanitaria de Ferrol / Xerencia da Área de Ferrol / Farmacia Área Sanitaria de Ferrol / Xerencia da Área de Ferrol / Medicina Interna Área Sanitaria de Ferrol / Xerencia da Área de Ferrol / Microbioloxía	Hortensia Álvarez Díaz Ana Isabel Mariño Callejo José Francisco García Rodríguez Belén Bardán García María Fernanda Peña Rodríguez	Sin colaboraciones	
Álvarez, H.; Mariño, A.; Valcarce, N.; García-González, J.; Díaz-Cambre, H.; Llibre JM.	6	10.1007/s15010-018-1201-x	30145772	Área Sanitaria de Ferrol / Xerencia da Área de Ferrol / Farmacia Área Sanitaria de Ferrol / Xerencia da Área de Ferrol / Medicina Interna Área Sanitaria de Ferrol / Xerencia da Área de Ferrol / Nefroloxía Área Sanitaria de Ferrol / Xerencia da Área de Ferrol / Psiquiatría	Hortensia Álvarez Díaz Ana Isabel Mariño Callejo Nieves Valcarce Pardeiro Jesús García González Helena Díaz Cambre	Europa / España / Cataluña	
Pérez-Molina JA, Martínez, E.; Blasco AJ; Arribas JR; Domingo, P.; Iribarren JA; Knobell, H.; Lázaro, P.; López-Aldeguez, J.; Lozano, F.; Mariño, A.; Miró JM; Moreno, S.; Negro, E.; Pulido, F.; Rubio R; Santos, J.; de la Torre, J.; Tuset, M.; von Wichmann MA; Gatell JM.	21	10.1016/j.eimc.2018.04.010	29884455	Área Sanitaria de Ferrol / Xerencia da Área de Ferrol / Medicina Interna	Ana Isabel Mariño Callejo	Europa / España / Andalucía; Europa / España / Cataluña; Europa / España / Comunidad Valenciana; Europa / España / Comunidad de Madrid; Europa / España / País Vasco	
Poveda, E.; Tabernilla, A.; Salgado Barreira, Á.; Grandal, M.; Pérez, A.; Patiño, L.; Mariño, A.; Álvarez, H.; Valcarce, N.; González-García, J.; Bernardino J.I.; Gutiérrez, F.; Fujioka, H.; Crespo, M.; Ruiz-Mateos, E.; Lederman M.M; Freeman M.L.	17			Área Sanitaria de Ferrol / Xerencia da Área de Ferrol / Farmacia Área Sanitaria de Ferrol / Xerencia da Área de Ferrol / Medicina Interna	Hortensia Álvarez Díaz Ana Isabel Mariño Callejo Nieves Valcarce Pardeiro	Europa / España / Andalucía; Europa / España / Comunidad Valenciana; Europa / España / Comunidad de Madrid; Todas / América / Estados Unidos	

Título	Tipo Artigos	Ano	ISSN	Revista	Volume	Número	Páginas
Estrategia para la microeliminación del VHC en pacientes coinfectados por VIH/VHC difíciles de tratar	Comunicaciones a congresos	2019	0213-005X	Enfermedades Infecciosas y Microbiología Clínica	37	SC3	44 -
Perspectivas y experiencias de mujeres con terapia antirretroviral inyectable de acción prolongada en Estados Unidos y España: papel potencial del género en preferencias de pacientes.	Comunicaciones a congresos	2019	0213-005X	Enfermedades Infecciosas y Microbiología Clínica	37	SC3	-

Autores	Nº Autores	DOI	PMID	Departamentos Sophos	Autores Sophos	Col. Externas	FI
Valcarce Pardeiro, N.; Álvarez Díaz, H.; García Rodríguez J.F; Santalla López, J.; Martínez Varela, S.; Mariño Callejo A.	6			Área Sanitaria de Ferrol / Xerencia da Área de Ferrol / Farmacia Área Sanitaria de Ferrol / Xerencia da Área de Ferrol / Medicina Interna	Hortensia Álvarez Díaz Ana Isabel Mariño Callejo José Francisco García Rodríguez Nieves Valcarce Pardeiro Juan José Santalla López Silvia Martínez Varela		Sin colaboraciones
García del Toro, M.; Mantsios, A.; Murray, M.; Karver, T.; Davis, W.; Margolis, D.; Kumar, P.; Swindells, S.; Bredeek, F.; Rubio García R, Antela López, A.; Bernáldez MP; Kerrigan D; García Gasalla, M.; Moreno Guillén, S.; Negredo, E.; Mariño Callejo AI; Podzamczar D; Pulido Ortega F.	19			Área Sanitaria de Ferrol / Xerencia da Área de Ferrol / Medicina Interna	Ana Isabel Mariño Callejo		Europa / España / Islas Baleares; Europa / España / Cataluña; Europa / España / Comunidad Valenciana; Europa / España / Comunidad de Madrid; Todas / América / Estados Unidos

# Anexos

## DESCRIPCIÓN DOS INDICADORES

### Cálculo dos principais indicadores que figuran na memoria

$$\text{Estadía media} = \frac{\text{Estadías totais}}{\text{Ingresos totais}}$$

$$\text{Porcentaxe de ocupación} = \frac{\text{Estadías totais}}{\text{camas en funcionamento} \times 365} \times 100$$

$$\text{Índice de reocupación} = \frac{[(\text{camas funcionantes} + \text{camas habilitadas}) \times 365 - \text{estadías}]}{\text{Total ingresos}}$$

$$\text{Frecuencia hospitalaria} = \frac{\text{Ingresos}}{\text{Pacientes da área sanitaria}} \times 1000$$

$$\text{Índice de programación} = \frac{(\text{Ingresos totais} - \text{ingresos urxentes})}{\text{Total ingresos}} \times 100$$

$$\text{Taxa de mortalidade} = \frac{\text{Éxitus}}{\text{Ingresos}} \times 100$$

$$\text{Porcentaxe de programación por lista} = \frac{(\text{Total intervencións programadas} - \text{intervencións programadas por urxencias})}{\text{Total intervencións programadas}} \times 100$$

$$\text{Porcentaxe de asignación de quirófano} = \frac{\text{Tempo de quirófano dispoñible}}{\text{Quirófanos en funcionamento} \times 7 \text{ horas} \times \text{días laborables}} \times 100$$

$$\text{Rendemento de quirófano} = \frac{\text{Tempo de quirófano utilizado}}{\text{Tempo de quirófano dispoñible}} \times 100$$

$$\text{Unidades ponderadas de hospitalización (UPH)} = \sum_{\text{DRG}=1}^n \text{N}^{\circ} \text{ altas}_{\text{DRG}} \times \text{Peso}_{\text{DRG}}$$

*\*As porcentaxes de ocupación calcúlanse sen contar coas camas habilitadas. Porén, están incluídas na distribución mensual e nos gráficos.*

