



Memoria 2022

ÁREA SANITARIA DE FERROL



XUNTA
DE GALICIA

Área Sanitaria de Ferrol
Memoria 2022



XUNTA
DE GALICIA

XUNTA
DE GALICIA

Consellería de Sanidade
Servizo Galego de Saúde

ÁREA SANITARIA DE FERROL
Memoria 2022

Edita: Área Sanitaria de Ferrol
Ferrol, 2023



ÍNDICE

01	CONTORNO	Presentación
		Ámbito xeográfico
		Datos demográficos
02	IDENTIFICACIÓN DE CENTROS DA XERENCIA	Identificación de centros
03	ORGANIGRAMAS	Organigramas
04	RECURSOS GLOBAIS	Físicos
		Humanos
		Financeiros
05	ORGANIZACIÓN E ESTRUCTURA	Órganos de dirección e xestión
		Órganos de participación
		Órganos de representación
		Estructura de servizos
06	ACTIVIDADE GLOBAL E POR CENTROS EN ATENCIÓN PRIMARIA	Actividade por centros
07	ACTIVIDADE ATENCIÓN HOSPITALARIA	Actividade global
08	ÁREA DE CIRURXÍA	Cirurxía Xeral e Dixestiva
		Dermatoloxía
		Oftalmoloxía
		Otorrinolaringoloxía
		Traumatoloxía e Cirurxía Ortopédica
		Uroloxía
09	ÁREA DE MEDICINA	Hematoloxía
		Medicina Interna e Especialidades
		Hospitalización a Domicilio
		Rehabilitación
10	ÁREA DE OBSTETRICIA E XINECOLOXÍA	Xinecoloxía
		Obstetricia
11	ÁREA DE PEDIATRÍA	Pediatría
12	ÁREA DE PSIQUIATRÍA	Psiquiatría
13	ÁREA DE URXENCIAS	Urxencias

14	ÁREA BLOQUE CIRÚRXICO	Anestesia e Reanimación
15	ÁREA DE PROBAS ESPECIAIS	Neurofisioloxía Clínica
16	ÁREA DE MEDICINA INTENSIVA	Medicina Intensiva
17	ÁREA DE FARMACIA	Farmacía
18	ÁREA DE LABORATORIOS	Anatomía Patolóxica Bioquímica Laboratorio de Hematoloxía Microbioloxía
19	ÁREA DE RADIODIAGNÓSTICO	Radioloxía
20	ÁREA DE SERVIZOS XERAIS	Hostalaría Lavandaría Informática Subministracións Xestión Económica Soporte, Prestacións e Concertos
21	ÁREA DE MEDICINA PREVENTIVA	Medicina Preventiva
22	ÁREA DE XERENCIA E DIRECCIÓN	Admisión, Arquivo e Documentación Clínica Atención ao Paciente Biblioteca Unidade Docencia Unidade de Formación Continuada
23	ACTIVIDADE INVESTIGADORA	Ensaio Clínicos e Investigación
24	PUBLICACIÓNS	Publicacións
25	ANEXO	Descrición dos indicadores

PRESENTACIÓN

Na presente memoria da Área Sanitaria de Ferrol recóllese a actividade desenvolta polos e polas súas profesionais ao longo do 2022. Tras uns anos marcados polo esforzo realizado para dar resposta á pandemia da Covid-19, agora o obxectivo é acadar a accesibilidade ás prestacións sanitarias nos mesmos tempos previos, que ademais eran os mellores da serie histórica desde que se teñen rexistros. Este novo esforzo do persoal sanitario e non sanitario, despois do vivido, é motivo dun especial orgullo. O cansazo do traballo intenso e continuo na pandemia require un compromiso co sistema sanitario público que vén reflectido nos datos recollidos nesta memoria.

A execución do Plan director do CHUF e as melloras e actuacións postas en marcha en moitos dos centros de saúde da área teñen a mirada posta nunha mellora da calidade asistencial. Moitas destas actuacións están a ser posibles grazas á colaboración de todos e todas (persoal sanitario, persoal non sanitario, pacientes, familiares e acompañantes...).

Sen dúbida a medicina personalizada é un novo reto. Moitos/as pacientes se beneficiarán destas novas ferramentas e contribuirán a unha mellor calidade de vida e a un mellor pronóstico. Outro reto é a incorporación da innovación tecnolóxica. A innovación que vén da man da robotización cirúrxica e da que a nosa área é unha das máis destacadas. Tamén no ámbito do diagnóstico, a incorporación da RM de 3 Teslas, o TAC espectral e a angiografía vascular son tres exemplos de que as prestacións ofertadas aos/ás pacientes da nosa área son iguais ás que contan hospitais de terceiro nivel.

Todos estes elementos, sendo importantes, non deixan de ser ferramentas para que os/as profesionais poidan realizar o seu traballo con equipamento do máximo nivel. O realmente importante é o traballo, compromiso e esforzo dos nosos e das nosas profesionais. Polo tanto, aproveito esta ocasión para agradecer o traballo dos e das profesionais sanitarios e non sanitarios da nosa área ao longo do ano 2022.



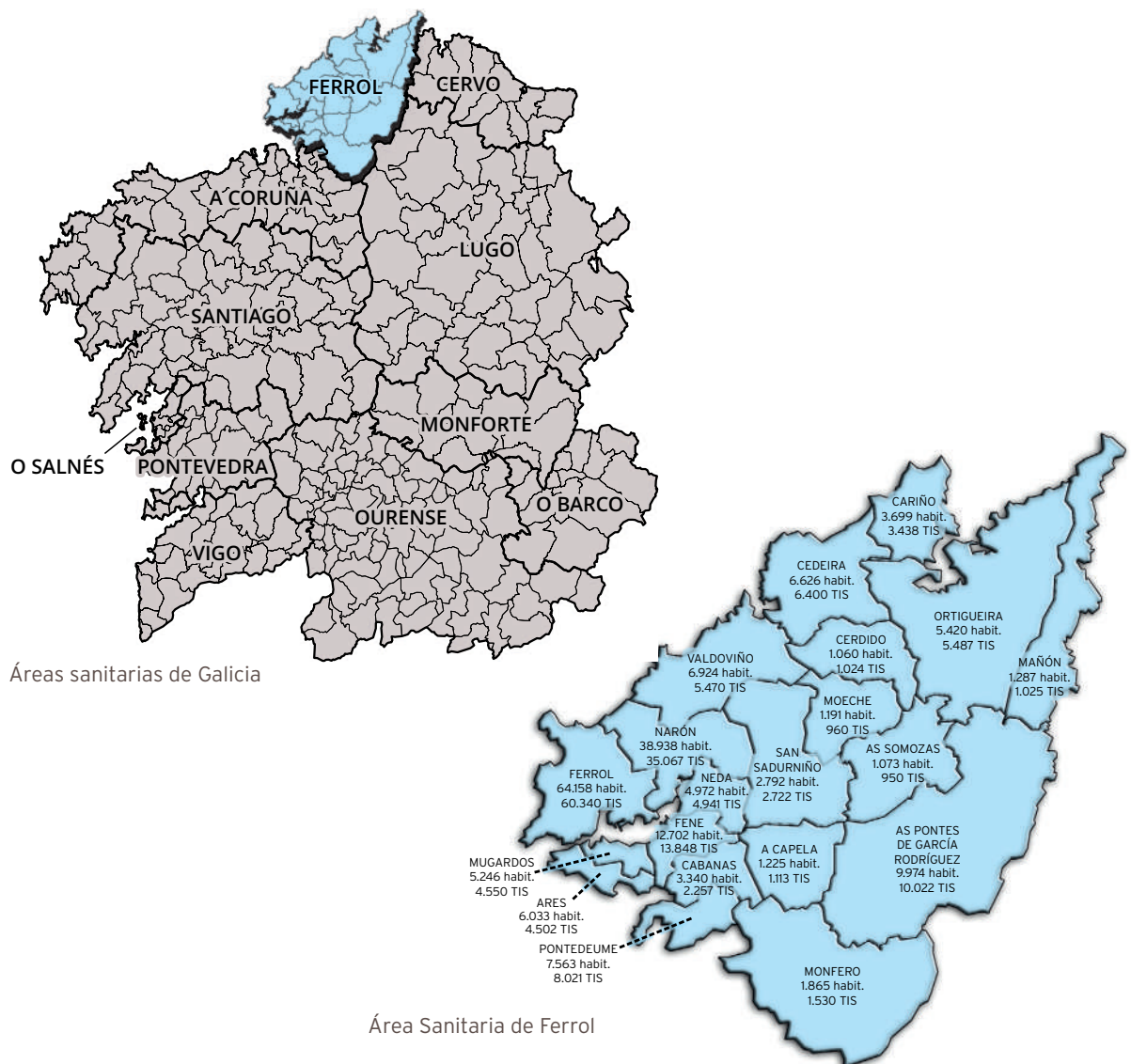
Ángel Facio Villanueva

Xerente da Área Sanitaria de Ferrol

01

CONTORNO

1.1. Ámbito xeográfico



1.2. Datos demográficos

DISTRIBUCIÓN ETÁREA E XEOGRÁFICA DE CIDADÁNS

Total poboación ano 2022: **186.088**

Total TIS ano 2022: **173.667**

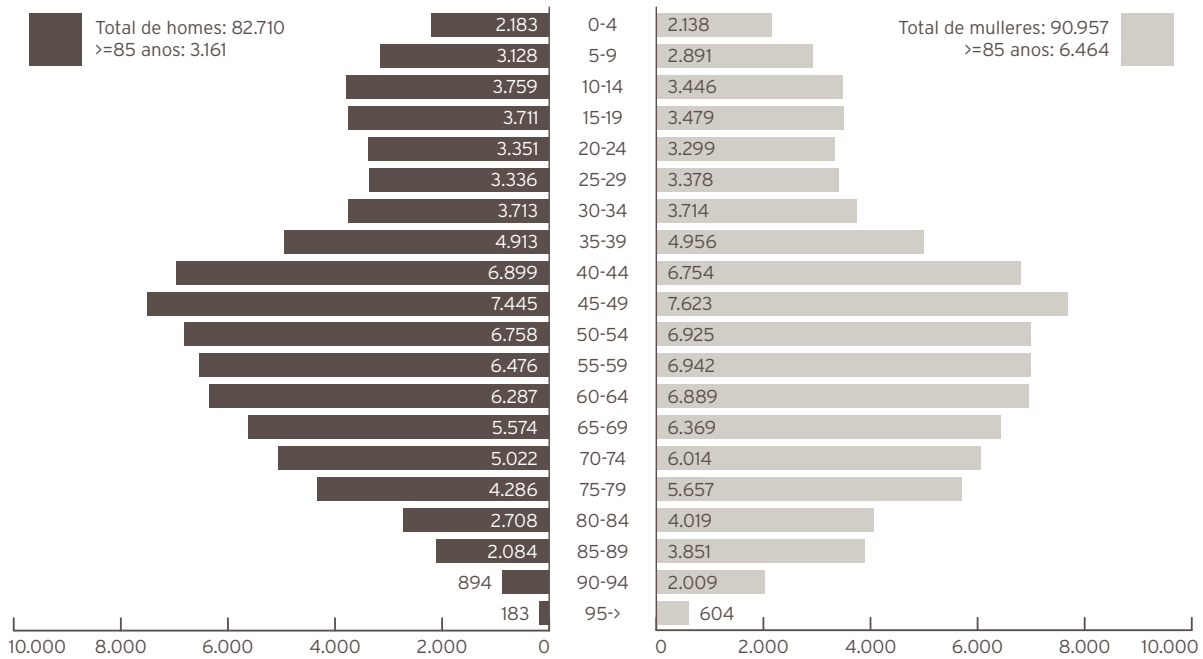
POBOACIÓN

	Homes	Mulleres	TOTAL	Superficie (km ²):	Densidade (hab./km ²):
A Capela	599	626	1.225	58,00	21,12
Ares	2.962	3.071	6.033	18,61	324,18
As Pontes de García Rodríguez	4.880	5.094	9.974	249,37	40,00
As Somozas	544	529	1.073	70,91	15,13
Cabanas	1.625	1.715	3.340	30,32	110,16
Cariño	1.824	1.875	3.699	47,20	78,37
Cedeira	3.295	3.331	6.626	85,42	77,57
Cerdido	520	540	1.060	52,72	20,11
Fene	6.034	6.668	12.702	26,29	483,15
Ferrol	30.176	33.982	64.158	82,65	776,26
Mañón	636	651	1.287	82,21	15,66
Moeche	570	621	1.191	48,50	24,56
Monfero	949	916	1.865	171,67	10,86
Mugardos	2.552	2.694	5.246	12,77	410,81
Narón	18.858	20.080	38.938	66,91	581,95
Neda	2.421	2.551	4.972	23,68	209,97
Ortigueira	2.561	2.859	5.420	210,03	25,81
Pontedeume	3.617	3.946	7.563	29,26	258,48
San Sadurniño	1.385	1.407	2.792	99,76	27,99
Valdoviño	3.385	3.539	6.924	88,22	78,49
TOTAIS	89.393	96.695	186.088	1.554,50	119,71

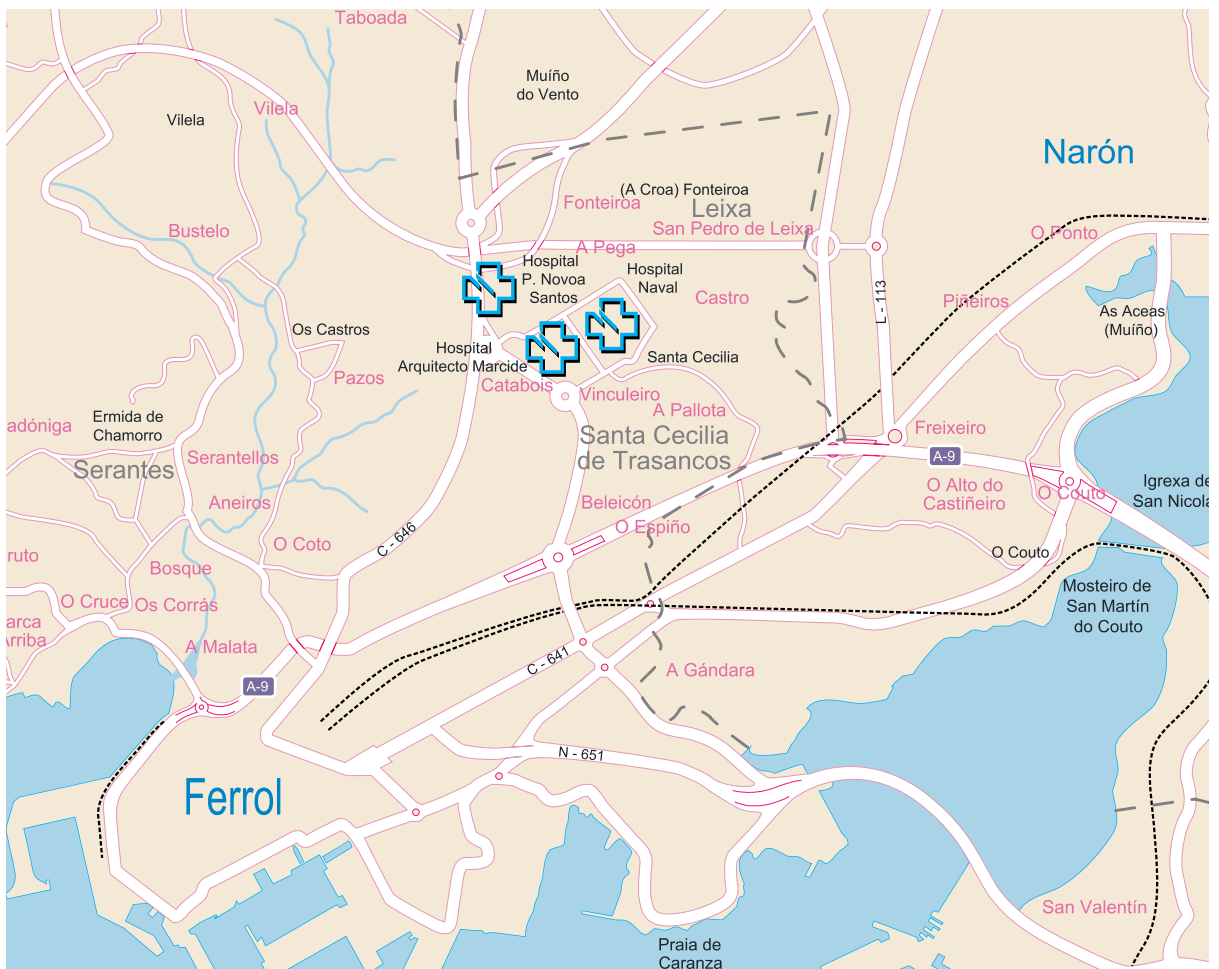
TIS

	00 - 14	15 - 64	>=65	TOTAL	Mulleres fértiles
A Capela	80	724	389	1.193	206
Ares	515	3.105	1.397	5.017	964
As Pontes de García Rodríguez	1.074	6.156	2.792	10.022	1.871
As Somozas	7	633	310	950	178
Cabanas	211	1.347	910	2.468	344
Cariño	276	1.973	1.189	3.438	533
Cedeira	617	3.910	1.873	6.400	1.149
Cerdido	7	609	408	1.024	196
Fene	1.334	8.419	3.986	13.739	2.552
Ferrol	6.021	37.480	16.839	60.340	11.722
Mañón	68	613	412	1.093	168
Moeche	62	532	428	1.022	148
Monfero	9	920	601	1.530	219
Mugardos	347	2.409	1.279	4.035	687
Narón	4.221	22.824	8.022	35.067	7.746
Neda	618	2.857	1.466	4.941	884
Ortigueira	347	2.979	2.093	5.419	807
Pontedeume	955	4.781	2.102	7.838	1.476
San Sadurniño	320	1.444	897	2.661	423
Valdoviño	456	3.133	1.881	5.470	930
TOTAIS	17.545	106.848	49.274	173.667	33.203

DISTRIBUCIÓN DA POBOACIÓN DA ÁREA POR SEXO E IDADE



2.1. Plano de situación dos centros hospitalarios



2.2. Centros de saúde de atención primaria

CENTRO	TITULAR	Enderezo	SUPERFICIE
Centro de Saúde Fontenla Maristany	TXSS	Praza de España, 19-20, 15403 (Ferrol)	3.928,61 m ²
Centro de Saúde de Caranza	TXSS	Rúa Juan de Austria, s/n, 15406 (Ferrol)	1.497 m ²
Centro de Saúde de Serantes	TXSS	Estrada de Aneiros, s/n, 15405 (Ferrol)	1.146 m ²
Consultorio Manuel Comellas	TXSS	Rúa Manuel Comellas, 13-15, 15401 (Ferrol)	124 m ²
Centro de Saúde de Ares	Servizo Galego de Saúde	Avenida Saavedra Meneses, s/n, 15624 (Ares)	1.174 m ²
Centro de Saúde de Cabanas	Concello	Rúa Cardeita - Porto, 15621 (Cabanas)	464 m ²
Centro de Saúde da Capela	Servizo Galego de Saúde	Lugar As Neves, s/n, 15613 (A Capela)	430 m ²
Centro de Saúde de Cariño	Servizo Galego de Saúde	Paseo Marítimo, s/n, 15360 (Cariño)	1.051 m ²
Centro de Saúde de Cedeira	Servizo Galego de Saúde	Rúa Zumalacárregui, 11, 15350 (Cedeira)	1.144 m ²
Centro de Saúde de Cerdido	Servizo Galego de Saúde	Rúa Felgosas - A Barqueira, s/n, 15569 (Cerdido)	312 m ²
Centro de Saúde de Fene	Concello	RúaTarrío, s/n, 15500 (Fene)	1.320 m ²
Consultorio de Maniños	Concello	Rúa Pombal, s/n, 15520 (Fene)	216 m ²
Centro de Saúde de Mañón	Concello	Praza do Mesón - O Barqueiro, 15339 (Mañón)	430 m ²
Centro de Saúde de Moeche	Servizo Galego de Saúde	Rúa San Ramón de Moeche, s/n, 15563 (Moeche)	376 m ²
Centro de Saúde de Monfero	Concello	Rúa Rebordelo, s/n, 15619 (Monfero)	350 m ²
Centro de Saúde de Mugar dos	Servizo Galego de Saúde	RúaApelón, s/n, 15620 (Mugar dos)	660 m ²
Centro de Saúde de Narón	Servizo Galego de Saúde	Camiño de Lodairo s/n, 15570 (Narón)	4.312 m ²
Consultorio do Val	Concello, cedido á TXSS	Lugar de Vila Cornelle, 15541 (Narón)	210 m ²
Consultorio de Pedroso	Concello, cedido á TXSS	Lugar de Catasol, s/n, 15597 (Narón)	210 m ²
Centro de Saúde de Neda	Concello	Albarón, s/n, 15510 (Neda)	534 m ²
Centro de Saúde de Ortigueira	Concello	Rua Mourón-A Pregoza, s/n, 15330 (Ortigueira)	2.028 m ²
Consultorio Casa do Mar de Espasante	Servizo Galego de Saúde	Estrada da Igrexa de San Xoán, 72-baixo, 15339 (Ortigueira)	199 m ²
Consultorio de Mera	Concello	Estrada xeral-Ponte Mera, s/n, 15338 (Ortigueira)	110 m ²
Centro de Saúde de Pontedeume	Servizo Galego de Saúde	Avda. Ricardo Sánchez, 56, 15600 (Pontedeume)	2.597 m ²
Centro de Saúde das Pontes de García Rodríguez	Servizo Galego de Saúde	Rúa Saúde, s/n, 15320 (As Pontes de García Rodríguez)	2.069 m ²
Centro de Saúde de San Sadurniño	Servizo Galego de Saúde	RúaMarqués de Figueroa, s/n, 15560 (San Sadurniño)	934 m ²
Centro de Saúde das Somozas	Servizo Galego de Saúde	Lugar da Igrexa, 67, 15565 (As Somozas)	625,06 m ²
Centro de Saúde de Valdoviño	Concello	Lugar de Gándara de Arriba, s/n, 15552 (Valdoviño)	632 m ²

2.3. Complexo Hospitalario da Área Sanitaria

SITUACIÓN E RECURSOS PROPIOS

O complexo está formado polo Hospital Arquitecto Marcide, o Hospital Novoa Santos, o Hospital Básico de Defensa e o Centro de Especialidades, integrado dentro do Hospital Arquitecto Marcide na súa zona oeste. É un centro de dependencia patrimonial pública pertencente á rede asistencial do Servizo Galego de Saúde, Consellería de Sanidade da Xunta de Galicia.

HOSPITAL ARQUITECTO MARCIDE/CENTRO DE ESPECIALIDADES

A estrutura e distribución da zona de hospitalización do hospital é a seguinte:

SOTO	PLANTA PRIMEIRA	PLANTA QUINTA
Rehabilitación hospitalaria Roupeiro Vestuario mantemento Mantemento talleres Cámaras mortuorias Consigna	Celadores / Sala espera Urxencias Admisión de Urxencias Urxencias Pediatría / Prematuros / UCI Ped. Xefe de Persoal Subalterno Donación de órganos Encargados de Quenda Subdirector de Humanización, Calidade e Atención á cidadanía	Traumatoloxía Cardioloxía / Neuroloxía / Pneumoloxía Unidade de Corta estada MI
		PLANTA SEXTA
		Capela Medicina Interna / Hematoloxía Broncoscopias
		PLANTA SÉTIMA
		Medicina Interna
PLANTA BAIXA	PLANTA SEGUNDA	EDIFICIOS ANEXOS
Centro de Transfusión Central Telefónica Xestión Económica / Caixa Subministracións Nóminas RR. HH. / Persoal Asesoría xurídica Direccións Soporte Informática Salas de xuntas Radiodiagnóstico Laboratorio de Hematoloxía Laboratorio de Análises Clínicas Registro	Obstetricia (Partos) Quirófanos Reanimación UCI	SOTO
		Almacén xeral Central térmica / Gr. electróxeno
	PLANTA TERCEIRA	PLANTA BAIXA
	Puerperio / Xinecoloxía / Pediatría Esterilización Nefroloxía / ORL / Uroloxía	
	PLANTA CUARTA	PLANTA PRIMEIRA
	Cirurxía Xeral Cirurxía Xeral Dixestiva	

A estrutura e distribución da área de consultas externas (CENTRO DE ESPECIALIDADES) é a seguinte:

PLANTA SEMISOTO	PLANTA PRIMEIRA	PLANTA SEGUNDA
Cafetería Soporte, Prestacións e Concertos Xunta de Persoal Grupo electrógeno Aseos e vestiarios Arquivos e Doc. Clínica (oficinas) Asesoría Xurídica	Consultas de: Pneumoloxía Cirurxía Cirurxía Mama Ostomías Coloproctoloxía Micropigmentación Otorrinolaringoloxía Cardioloxía / Probas Cardioloxía Unidade de Diálise Dietética e Nutrición Endoscopias Dixestivo / Enfermidade Inflamatoria Crónica - EICI Probas de Pneumoloxía / Espiometrías Asbestose / Neo Pul Logopedia Nefroloxía / Diálise Peritoneal Uroloxía Hematoloxía	Cuartos médicos gardas Traballo social Consultas de: Anestesioloxía Pediatría Cardíaca Marcapasos Electrocardiografía Medicina Preventiva Neurofisioloxía Electroencefalografía Electromiografía MeInt. Hepat / Enf. Inf. Trombo (TVE) / UDR Enfermidades Sistémicas Secretarías Centro Especialidades Supervisión de consultas
PLANTA BAIXA		
Gabinete de comunicación Salón de actos Reprografía Coordinador/aa de secretarías Aula informática Formación / Fundación N. S. Docencia e Invest. / Biblioteca Información / Cita Previa Unidade Atención Paciente Consultas de: Trauma Ortopedia Infantil Xinecoloxía / Obstetricia Prenatal Traumatoloxía Ecografía Xinecolóxica / Obstetricia Alto Risco Almacéns Residuos Hospitalarios (anexos exteriores) Oficina Limpeza (anexos exteriores)		

Nos edificios anexos ao Hospital A. Marcide encóntranse as áreas de:

1. Almacéns de Residuos Hospitalarios.
2. Central Térmica e Grupo Electrógeno.
3. Almacén Xeral.

HOSPITAL NOVOA SANTOS

A estrutura e distribución é a seguinte:

PLANTA SOTO Central térmica / Mantemento Aulas de formación	PLANTA SEGUNDA Seguridade
PLANTA BAIXA Unidade de Atención Temperá Rehabilitación Arquivos de pasivo Vestiaros	PLANTA TERCEIRA
	PLANTA CUARTA
PLANTA PRIMEIRA Seguridade Linfodemas / Logopedia / Foniatría Fisioterapia Respiratoria Suelo Pélvico Vestiaros	PLANTA QUINTA Almacén de Limpeza

EDIFICIO MARIÑEIRÍA

A estrutura e distribución é a seguinte:

PLANTA BAIXA Almacéns Arquivo Consigna	PLANTA PRIMEIRA Servizos Xerais Calidade Supervisión de materiais Informática Mantemento
	EDIFICIO ANEXO O61 Dormitorios médicos de garda

HOSPITAL NAVAL

A estrutura e distribución é a seguinte:

PLANTA SOTO	PLANTA PRIMERA	PLANTA TERCEIRA
Rehabilitación Cámara Hiperbárica Lavandaría / Costura / Pasar ferro Roupeiro Vestiario Feminino "B-C" Xunta de Persoal Limpeza Cámaras Mortuorias Sala de Autopsias Cociña Almacéns residuos (zona exterior)	Admisión Radiodiagnóstico Unidade de Detección Cancro Mama Reumatoloxía Endocrinoloxía 1, 2, 3 e 4 HADO (Hospitalización a Domicilio) Paliativos (hospitalización) Paliativos (consulta) Aula Innovación Sanitaria Cirurxía Ambulatoria Derma. / Oft. Hospital de Día / Consulta de Crónicos Hospital de Día / Oncoloxía Traballo Social C/ Oftalmoloxía Intravítrea USM 3	Clínica Militar Alergoloxía Dermatoloxía / Fototerapia Aula formación Medicina Interna (hospitalización) Cirurxía Maior Ambulatoria (CMA) Quirófanos USM Pediatría infanto-xuvenil Pediatría Vestiario feminino
PLANTA BAIXA	PLANTA SEGUNDA	PLANTA CUARTA
Farmacia Capela Hospital de Día Psiquiatría Continuidade Coidados Psiquiatría (ETAC) Consultas Psiquiatría Psiquiatría (hospitalización) Servizo de Auditoría Mantemento Cafetería Aula de informática Salón de Actos Sala información a familiares Psicoxeriatría Podoloxía (Universidade)	Oftalmoloxía ORL Neuroloxía Xinecoloxía Hipertensión Arterial / Lípidos MIGRAL Consulta Cura Ambiente Húmido Aula Educación Sanitaria Cirurxía Vascular Medicina Interna (Hospitalización) Traumatoloxía Histeroscopias Xinecolóxicas Unidade da Dor Endoscopias Dixestivas Neurofisioloxía Unidade de Tuberculose (UTB) Laboratorio de Microbioloxía Terapia Respiratoria Anatomía Patolóxica Cuartos médicos gardas	Unidade Prevención Riscos Laborais Aulas de Simulación Cuartos médicos de garda

AMBULATORIO FONTENLA MARISTANY

A estrutura e distribución é a seguinte:

PLANTA SOTO Vestiaros Sala caldeiras	PLANTA SEGUNDA Consultas Odontoloxía Polivalente	PLANTA CUARTA Cuartos médicos gardas Matronas/os Sala Educación Maternal Farmacia Traballo Social Saúde Mental (portal estrada de Castela) Fisioterapia
PLANTA BAIXA Información Sala extraccións PAC	PLANTA TERCEIRA Cita Especializada Cambio de Médico (Tarxeta Sanitaria) Sala ecografías Sala de xuntas Pediatría Consultas Sintrom - Retinografías	PLANTA QUINTA Centro Orientación Familiar Inspección Médica Aula de formación
PLANTA PRIMEIRA Consultas Radioloxía TAO* Electros		

*Tratamento Anticoagulante Oral

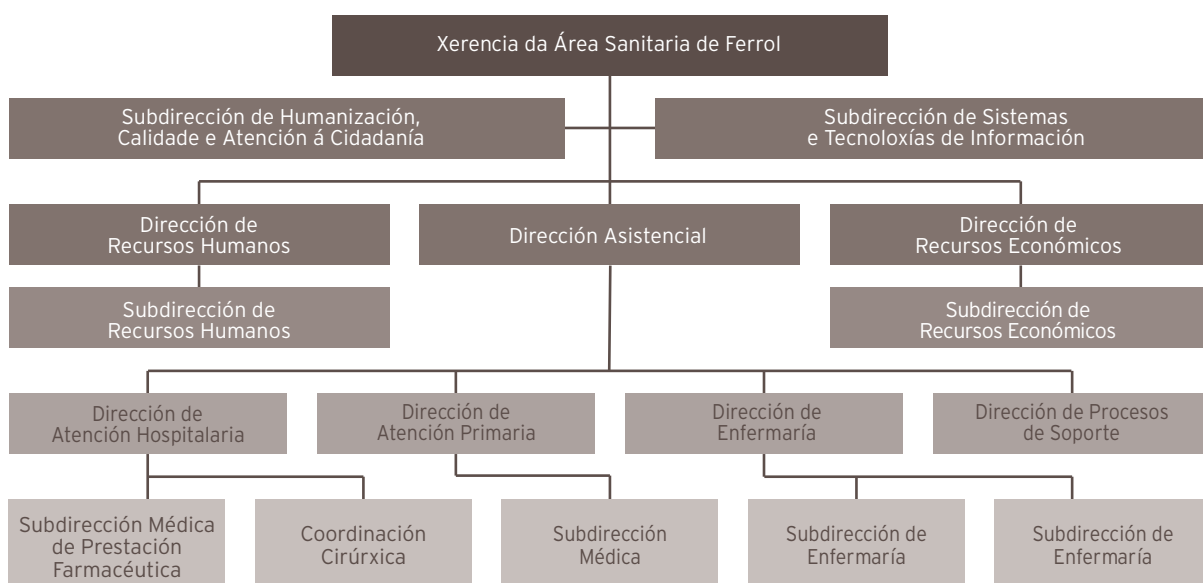
RECURSOS CONCERTADOS

Dentro da demarcación da área de Ferrol, está situado o Hospital «Juan Cardona», que pertence á congregación do Santo Hospital de Caridad, con 150 camas concertadas co Sergas, segundo necesidades.

03

ORGANIGRAMAS

3.1. Organigrama de área



XERENTE DA ÁREA SANITARIA
Ángel Facio Villanueva

DIRECTORA ASISTENCIAL
Silvia Rodríguez Dapena
(ata 25/06/2022)

Luis González Taboada
(dende 24/08/2022)

DIRECTOR DE ATENCIÓN HOSPITALARIA
Luis González Taboada
(ata 23/08/2022)

COORDINACIÓN CIRÚRXICA
Iluminada Nadal Hernán-Gómez

DIRECTORA DE ATENCIÓN PRIMARIA
Marina Pérez Tenreiro

SUBDIRECTORA MÉDICA
M^a Antonia Trueba Moreno

DIRECTORA DE PROCESOS DE SOPORTE
M^a Amparo Fondevila López
(ata 31/12/2022)

DIRECTOR/A DE ENFERMARÍA
M^a Isabel Campos Pardo

SUBDIRECTORA DE ENFERMARÍA ATENCIÓN PRIMARIA
Begoña Vidal Maroño

SUBDIRECTORA DE ENFERMARÍA ATENCIÓN HOSPITALARIA
M^a Pilar Oceja Gómez

DIRECTOR DE RECURSOS HUMANOS
Francisco M. Martínez Otero

SUBDIRECTOR DE RECURSOS HUMANOS
Eduardo Pérez Giz

DIRECTORA DE RECURSOS ECONÓMICOS
Ángela Calderón de Arriba

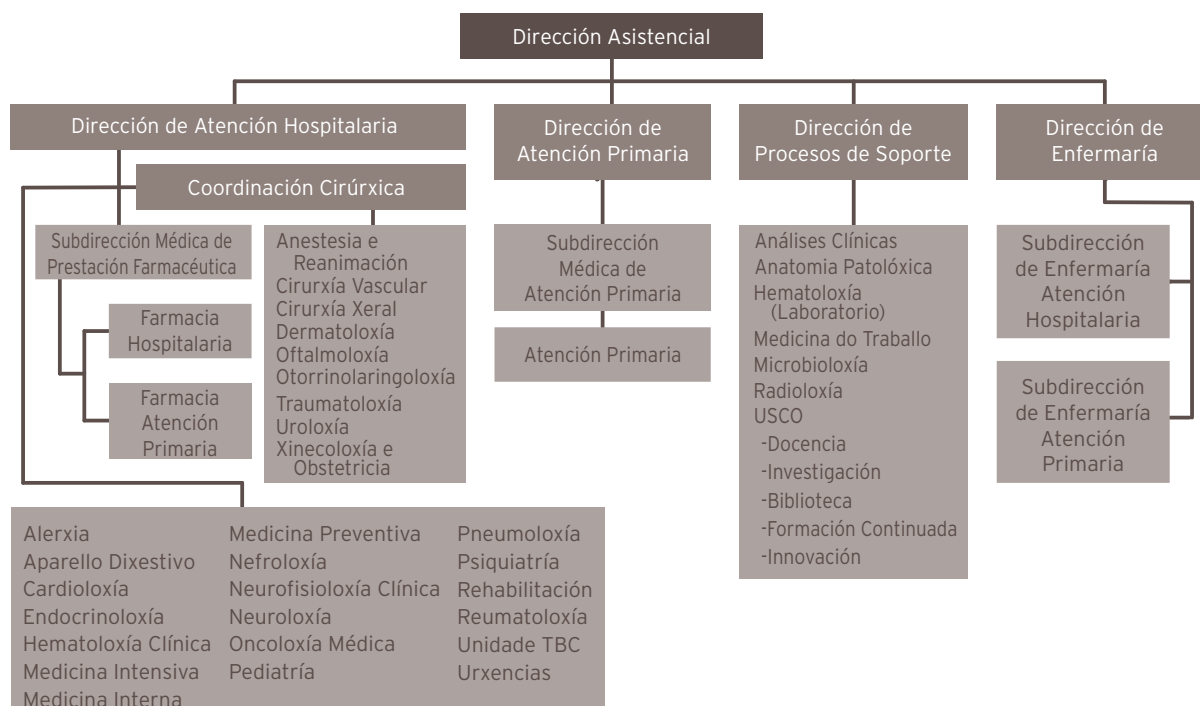
SUBDIRECTORA DE RECURSOS ECONÓMICOS
María Ángeles Martínez Rey

SUBDIRECTOR DE SISTEMAS E TECNOLOXÍAS DA INFORMACIÓN
Javier Quiles del Ríu

SUBDIRECTOR DE HUMANIZACIÓN, CALIDADE E ATENCIÓN Á CIDADANÍA
Juan Manuel González Lorenzo

SUBDIRECTORA MÉDICA DE PRESTACIÓN FARMACÉUTICA
Ángeles Freire Fojo

3.2. Direccións de Procesos Asistenciais



XEFES DE SERVIZO

ANÁLISES CLÍNICAS	ACL	Aida Pérez Fuertes
ANATOMÍA PATOLÓXICA	APA	Alberto Veiga Barreiro
ANESTESIA	ANR	Francisco Castro Seoane
CARDIOLOXÍA	CAR	Raquel Marzoa Rivas
CIRURXÍA XERAL	CGD	Manuel Díaz Tie
DERMATOLOXÍA	DER	Cristina de las Heras Sotos
FARMACIA HOSPITALARIA	FAR	María Isaura Rodríguez Penín
MEDICINA INTERNA	MIR	Ramón Jorge Sánchez (11-07-2022)
MICROBIOLOXÍA	MIC	José Andrés Agulla Budiño
NEFROLOXÍA	NEF	Pablo Bouza Piñeiro
NEUROLOXÍA	NRL	Javier Abella Corra (26-12-2022)
OFTALMOLOXÍA	OFT	María Dolores Álvarez Díaz
ONCOLOXÍA MÉDICA	ONC	Laura de Paz Arias
ORL	ORL	Jacobo Chao Vieites
PEDIATRÍA	PED	José Eduardo Luaces González
PNEUMOLOXÍA	NML	Carmen Diego Roza
RADIOLOXÍA	RAD	Soledad Brage Gómez
REHABILITACIÓN	REH	M ^a . Mercedes Doval Álvarez
SAÚDE MENTAL	PSQ	Antonio Núñez Pérez
UROLOXÍA	URO	Andrés Rodríguez Alonso
XINECOLOXÍA E OBSTETRICIA	GIN	Manuel Ángel Veiga Tuimil

COORDINADORA DE URXENCIAS

URG Carmen Solloso Blanco

RESPONSABLES DOS SERVIZOS

ADMISIÓN E DOCUMENTACIÓN CLÍNICA	ADM	Enrique Díaz López
HEMATOLOXÍA	HEM	M ^a . Paloma Ojea Castro
MEDICINA PREVENTIVA	MPR	Virginia Lorenzo García
TRAUMATOLOXÍA	TRA	Rafael Álvarez de Cienfuego
UCI	UCII	M ^a . Isabel Álvarez Diéguez

XEFES DE SECCIÓN

ALERGOLOXÍA	ALG	Mónica Castro Murga
DIXESTIVO	DIG	Javier Castro Alvariño
ENDOCRINOLOXÍA	END	Diego Bellido Guerrero
MEDICINA INTERNA	MIR	Francisco Martínez Debén
	MIR	Ramón Jorge Sánchez (ata 10-07-2022)
NEUROFISIOLOXÍA	NFL	Mónica Grande Seijo
REUMATOLOXÍA	REU	José Luis Guerra Vázquez

DOCUMENTACIÓN CLÍNICA	DCL	M ^a Pilar Mosteyrín Salgado
-----------------------	-----	--

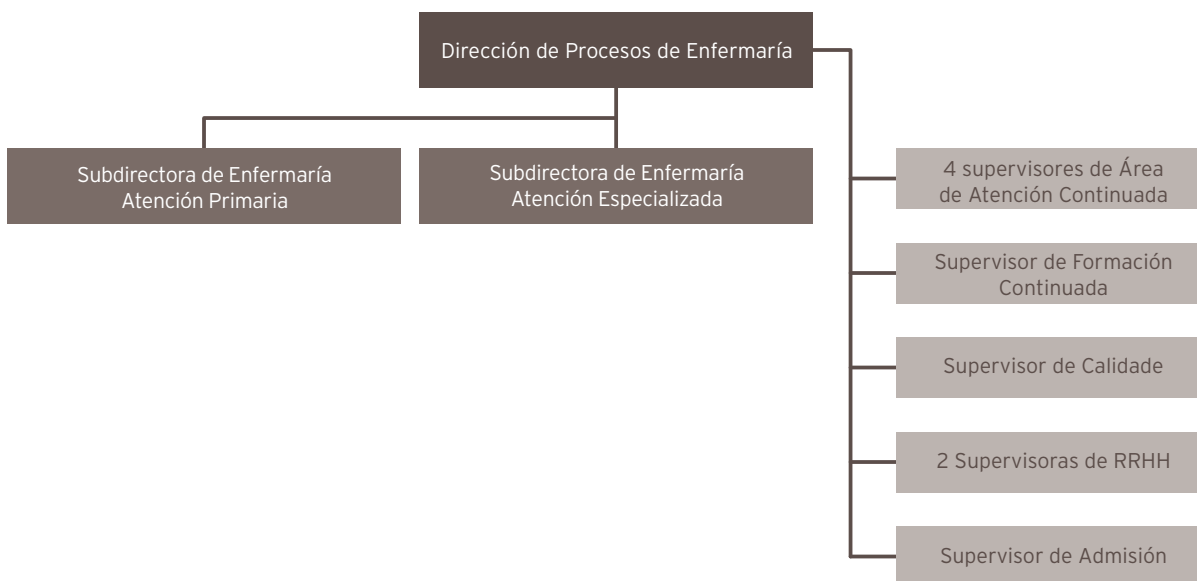
XEFES DE SERVIZO DE ATENCIÓN PRIMARIA

SAP AS PONTES	Pablo Pérez Hermida
SAP CARANZA	M ^a . Jesús Corral Fernández-Peñaflor
SAP CEDEIRA	Carmen Vázquez Salaño
SAP FENE	Francisco Malvar Fernández
SAP B FONTENLA MARISTANY	C. Pablo Cal Martínez
SAP NARÓN	Julia Leira Vivero
SAP PONTEDEUME	Ángeles Varela Calvo
SAP SAN SADURNIÑO	Carlos V. Díaz Sueiras
SAP SERANTES	Gabriel Calvo Mosquera

XEFES DE UNIDADE DE ATENCIÓN PRIMARIA

UAP ARES	Carlos Ignacio Castiñeira Pombo
UAP CABANAS	José Antonio Freire Picos
UAP CARIÑO	Luisa Marín Sánchez
UAP B FONTENLA MARISTANY (tarde)	Isabel Díaz Pita
UAP MUGARDOS	Isabel Marcos Paz
UAP NEDA	M ^a . Jesús López Pérez
UAP VALDOVIÑO	José Luis Insua Lage

3.3. Dirección de Procesos de Enfermería



SUPERVISORES E COORDINADORES DE ENFERMARÍA

SUPERVISORES

José Manuel Taboada Cotón	ADMISIÓN
Elisa Alvés Aneiros	ATENCIÓN CONTINUADA (DEN)
Mercedes Seco Fernández	ATENCIÓN CONTINUADA (DEN)
Yolanda Anca Urbano	ATENCIÓN CONTINUADA (DEN)
Azucena Durán Diéguez	ATENCIÓN CONTINUADA (DEN)
Silvia López Díaz-Robles	CALIDADE
Rosa González García	CIRURXÍA 4ª DCHA.
Pedro Pita Miño	CIRURXÍA 4º IZQDA.
José María Rumbo Prieto	COIDADOS, INNOVACIÓN E INVESTIGACIÓN
Lourdes Aznar Esposito	CONSULTAS EXTERNAS CMA - CAM. HIP. NAVAL (ata 22-11-2022)
Eva Tizón Bouza	CONSULTAS EXTERNAS MARCIDE
Mónica Cunha Mera	DIÁLESE
María Luisa Fraga Sampedro	DOCENCIA (FORMACIÓN CONTINUADA)
Mª Carmen Aramburu García	ESTERILIZACIÓN
Montserrat Pena Martínez	HADO - HOSPITAL DIA - FARMACIA
Aurora Cortina Fernández	LABORATORIOS (LAB)
Alberto López Serantes	MATERNIDADE
Flor María López Aneiros	MEDICINA INTERNA 3ª E PALIATIVOS H. B. DEFENSA
María Margarita Anca Basoa	MEDICINA INTERNA 5ª (CORTA ESTANCIA)
M.ª Teresa López Díaz	MEDICINA INTERNA 6ª
Noelia Salgueiro López	MEDICINA INTERNA 7ª
Aurora Fuentes Tenreiro	ORL - UROLOXÍA

María Margarita Anca Basoa	MEDICINA INTERNA 5ª (CORTA ESTANCIA)
M.ª Teresa López Díaz	MEDICINA INTERNA 6ª
Noelia Salgueiro López	MEDICINA INTERNA 7ª
Aurora Fuentes Tenreiro	ORL - UROLOXÍA
Carmen Galego Novo	PEDIATRÍA 1ª - PREMATUROS - UCI-PEDIATRICA
Paz Rico Sainz de la Maza	PSIQUIATRÍA
Maria José López Rodríguez	QUIRÓFANO (QUI) AREA QUIRURGICA
Amaya Martín Pérez	QUIRÓFANO (QUI) UNIDADE MARCIDE (ata 24-11-2022)
Esther Couto Lamigueiro	QUIRÓFANO (QUI) UNIDADE MARCIDE (dende 25-11-2022)
Esther Couto Lamigueiro	QUIROFANO NAVAL (ata 24-11-2022)
Mª Belén Díaz Vilar	QUIRÓFANO NAVAL (dende 25-11-2022)
José Enrique Fonticoba Fernández	RADIOLOXÍA
Isabel Barros Cortegoso	REANIMACIÓN
Begoña Vázquez Parceró	RECURSOS HUMANOS ENFERMARÍA
Mª Dolores Camiña Martínez	RECURSOS HUMANOS ENFERMARÍA
José Enrique Fernández Piñón	REHABILITACIÓN
Dolores Gontán Rodríguez	RECURSOS MATERIAIS
Mª Antonia Fernández Vivero	TRAUMATOLOXÍA
Fabiana Andrea Pérez Conte	UCI
Gema García Rivera	URXENCIAS
Yolanda Durán Diéguez	XINECOLOXÍA - TOCOLOXÍA - PEDIATRÍA 3ª

COORDINADORES DE ENFERMARÍA DOS SERVIZOS DE ATENCIÓN PRIMARIA

Manuel Varela Carpenté	SAP AS PONTES
Mar Otero Armentia	SAP CARANZA
Mª Carmen Leonardo García	SAP CEDEIRA
Paz de Paz Giao	SAP FENE
Mª Esther Fernández Fernández	SAP FONTENLA MARISTANY
Ana Mª Dopico Pérez	SAP NARÓN
Isabel Fernández Vilar	SAP ORTIGUEIRA
Dorinda Feal Fonte	SAP PONTEDEUME
José Verde Santiago	SAP SAN SADURNIÑO
María Pilar Sánchez García	SAP SERANTES

3.4. Dirección de Recursos Económicos e Dirección de Recursos Humanos



RESPONSABLES DOS SERVIZOS

COMPRAS E SUBMINISTRACIÓNS	SUM	Soledad García González	Xefa de Servizo (dende 09/06/2021)
HOSTELERÍA E LAVANDERÍA	HOT-LAV	Belén González Veiga	Xefa de Servizo
MANTEMENTO	MAN	Francisco Javier Nogueira Castro	Xefe de Servizo
SERVIZOS XERAIS	SGE	Rosa Carro López	Responsable de Servizo
SOPORTE, PRESTACIÓNS E CONCERTOS	PRCO	Ramón E. Veloso Rodríguez	Xefe de Servizo
XESTIÓN ECONÓMICA	XEC	Miguel Ángel Vázquez Martínez	Xefe de Servizo



RESPONSABLES DOS SERVIZOS

NÓMINAS	NOM	Isabel Seco Espada	Xefa Sección Nóminas
NÓMINAS	NOM	María Saavedra Marante	Xefa Grupo Nóminas
NÓMINAS	NOM	Ángel Martínez Moreno	Xefe Grupo Nóminas
NÓMINAS	NOM	Miguel Ángel Díaz Vilar	Xefe Grupo Nóminas
PERSOAL	PER	Antonio Fernández Paniagua	Xefe Servizo Persoal
PERSOAL	PER	Amanda Gómez Costa	Xefa Sección Persoal
PERSOAL	PER	Gema Romero Pérez	Xefa Grupo Persoal
PERSOAL	PER	Remedios Iglesias López	Xefa Grupo Persoal
PERSOAL	PER	Luz Vérez Ferreiro	Xefa Grupo Persoal
RELACIÓNS LABORAIS E PROCESOS	RLP	Natalia Lema Fernández	Xefa Sección Recursos e Reclamacións
RELACIÓNS LABORAIS E PROCESOS	RLP	M. Josefa Estraviz Vilariño	Xefa Sección de Expediente/PAT
RELACIÓNS LABORAIS E PROCESOS	RLP	Mercé García Casal	Xefa Grupo de Expediente/PAT
SOPORTE E CALIDADE	SOC	Carmen Seijas García	Xefa Servizo de Soporte e Calidade
XEFE DE PERSOAL SUBALTERNO	CSJ	Pablo Piñeiro Díaz	Xefe Persoal Subalterno
COORDINACIÓN UNIDADE PREVENCIÓN RISCOS LABORAIS	XMAE	Mª Teresa de Pablo Hermida	Responsable do Servizo

04

RECURSOS GLOBAIS

4.1. Recursos físicos

ESTRUTURA FÍSICA DO HOSPITAL

	2022	2021	% Var.
CAMAS			
Instaladas	469	469	0
En funcionamento	425	428	-0,7
QUIRÓFANOS			
Instalados	12	12	0
En funcionamento	12	12	0
PARITORIOS			
	2	2	0
EQUIPOS DE ALTA TECNOLOXÍA			
TAC	3	3	0
RMN	1	1	0

RECURSOS INFORMÁTICOS

Sistemas de produción baseados en UNIX

Clúster de *backend*: dous servidores HP Integrity rx2800 i4 para as aplicacións corporativas do proxecto SIHGA e servidores de bases de datos (Informix, Oracle, Tamino).

Clúster de *frontend*: dous servidores HP Proliant BL460c Gen8 para as aplicacións corporativas JEE (WAS 8.5 - linux).

Sistemas de produción baseados en Windows

Clúster de dous servidores *blades* HP Proliant BL460c Gen9 para o almacenamento de datos de usuario e aplicacións.

Clúster de dous servidores *blades* HP Proliant BL460c Gen9 (BackEnd) e dous servidores virtuais (FrontEnd) para o almacenamento de imaxes de Radioloxía (PACS).

Sistemas de produción baseados en VMware

Un clúster composto por 6 servidores ESXi HP Proliant BL460c Gen10 que forman a plataforma de virtualización, na cal están despregados 122 servidores virtuais, que proporcionan diferentes tipos de servizos.

Sistemas de produción baseados en XenApp

Unha granxa de servidores que facilitan o acceso centralizado e controlado a diversas aplicacións corporativas (GACELA, Rehabilitación, DITOOL, Modulab, SPSS, FACTU, Hemocod, PROA, etc).

- 2 servidores StoreFront.
- 2 servidores Delivery Controllers.
- 4 servidores VDA para produción.
- 1 servidor VDA para formación.
- 1 servidor VDA para preprodución.

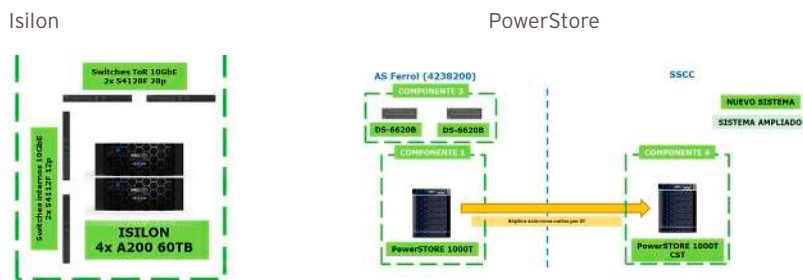
Sistema de *backups*

Unha librería de *backup* de cintas LTO6 coas seguintes características:

- Librería MSL6480 de 6 drives e 80 slots.
- Instalados 6 drives LTO6.

Unha librería de *backup* baseada en discos (EMC Data Domain DD6300) de 48TB, que usa tecnoloxías de deduplicación, DDBOOST e compresión para optimizar o almacenamento utilizado, garantir a integridade da información, e mellorar a velocidade dos procesos de copia e restauración de información.

Sistema de *backups*



Software do contorno de produción

Nos servidores anteriormente relacionados execútase o seguinte software de base e de aplicación:

- Sistemas operativos: HP-UX, RHEL, Microsoft Windows Server, VMware ESXi.
- Xestores de bases de datos: IBM Informix, Oracle Database, Microsoft SQL Server.
- Xestor de documentos XML: Tamino.
- Servidores de aplicacións: IBM Websphere, Apache Tomcat e XenApp Server.

Rede de comunicacións

Sistema de cablaxe integral composto dun subsistema de cablaxe vertical de fibra óptica multimodo 62,5/125, que enlaza o Centro de Proceso de Datos con 20 armarios situados nas diferentes plantas do hospital e co armario do Centro de Especialidades, e un subsistema horizontal baseado en cablaxe de par trenzado UTP categoría 5 e cablaxe de par trenzado FTP Categoría 6a, que permiten LAN Gigabit Ethernet no complexo hospitalario. O enlace entre os dous subsistemas faise a través de paneis de distribución (Switches).

Sistema de cablaxe intelixente en infraestrutura troncal (CPD).

A interconexión co Hospital Novoa Santos faise mediante liña principal Macrolan 100Mbps e o ambulatorio Fontenla Maristany Macrolan e co Hospital Naval, mediante un enlace Macrolan de 1Gbps.

Familia de normas IEEE 802.3, en función de capacidade de transmisión (dende 10 Mbps ata 10 Gbps) e o medio de transporte (par trenzado ou fibra óptica).

O Hospital Arquitecto Marcide está conectado co CST cunha liña DWDM de 10Gbps e outra liña DWDM de 10Gbps de apoio, con camiños redundantes.

Protocolos de comunicacións: TPC/IP.

No Hospital A. Marcide existen dúas centraliñas telefónicas:

- Alcatel OXE (168 extensións ip).
- Cisco CUCM (472 extensións ip).

No Hospital Naval 1 centraliña telefónica:

- Alcatel OXE (310 extensións ip).
- Cisco CUCM (30 extensións ip).

No Hospital Novoa Santos 1 centraliña telefónica:

- Cisco CUCM (28 extensións)

28 terminais telefónicos wifi.

489 extensións de telefonía móbil.

Outros equipos e instalacións:

2 armarios ignífugos na oficina de soporte informático, onde se gardan as copias de seguridade, os programas orixinais e as versións do sistema operativo.

Equipo de aire acondicionado na sala de máquinas que mantén un ambiente cun grao de humidade do 40% e unha temperatura de 22º.

Sala de SAI (sistema de alimentación ininterrompida) para a alimentación de:

- CPD con 2 SAI semimodulares en dúas liñas independentes de 60 KVA cada un.
- 1 equipo SAI semimodular de 60KVA para soporte da parte dos equipos do Complexo.

Equipo SAI de 10KVA para alimentación dos equipos do Centro de Especialidades.

10 equipos SAI 1KVA para alimentación de armarios de comunicacións do H. Naval.

Equipo SAI de 30KVA para alimentación de armario de comunicacións e equipos de Mariñeiría do Hospital Naval.

32 SAI en centros de saúde para alimentación de armarios de comunicacións.

Área Microinformática

Equipos aos que dá soporte

- Ordenadores: 1.487
- Impresoras: 684
- Escáner: 24

4.2. Recursos humanos

Cadro de persoal da área

Persoal directivo

Recursos Humanos: dotación	2022	2021	% var.
Persoal directivo	16	16	0

ÁREA ESPECIALIZADA

Estrutura do cadro de persoal referido ao 31/12/22 Especializada

Recursos Humanos: dotación	2022	2021	% var.
Persoal facultativo			
Xefes/as de servizo	13	23	-43,48
Xefes/as de sección	17	17	0
Xefes/as de servizo prazas vinculadas	1	1	0
Xefes/as de sección prazas vinculadas	2	2	0
Xefe/a de Unidade de Admisión	1	1	0,00
Coordinador/a Admisión	1	1	0
Coordinador/a Urxencias	1	1	0
FEAS	296	256	15,63
Médico Urxencia Hospitalaria	28	29	-3,45
Médicos Admisión	4	5	-20
Médicos de cota	0	0	0
Facultativo/a xerarquizado m. xeral	1	1	0
Psicólogos/as	0	0	0
PIR	0	0	0
MIR	95	102	6,86
Subtotal	460	439	4,78
Total		455	

Persoal sanitario non facultativo

Supervisores/as de área	13	13	0
Supervisores/as de unidade	28	28	0
Supervisores/as de unidade praza vinculada	1	1	0
Matronas/os	13	13	0
Matronas/os en formación	3	4	-25
Fisioterapeutas	15	14	7,14
Terapeutas ocupacionais	5	5	0
Logopeda	2	2	0
Enfermeiras/os	430	391	9,97
Enfermeiro/as especialistas	22	21	4,76
Enfermeira/o formación familia	13	10	30
Enfermeira/o formación saúde mental	2	2	0
Técnicos/as especialistas	107	101	5,94
Técnico/a en farmacia	13	12	8,33
Aux. de enfermaría	318	291	9,28
Total	985	908	8,48

Persoal non sanitario	2022	2021	% var.
Persoal administrativo	185	181	2,21
Bibliotecario/a	1	1	0
Traballadores/as sociais	6	6	0
Técnico/a xestión sistemas	5	5	0
Técnico/a especialista en sistemas	3	3	0
Psicólogo/a	0	0	0
Persoal de oficio :			
Cualificado* (cociñeiros= FP2, 2º grao)	8	8	0
Non cualificado/a	146	147	-0,68
Celadores/as	160	152	5,26
Capelán	4	4	0
Total	518	507	2,17
TOTAL	1.979	1.870	5,83

Nota: Fórmula (ano 2022-ano 2021)/(ano 2021/100)

ÁREA PRIMARIA

Estrutura do cadro de persoal referido ao 31/12/2022 Primaria

Recursos Humanos: dotación	2022	2021	% var.
Persoal facultativo			
Xefes/as de servizo	11	11	0
Xefes/as de unidade	9	9	0
Médicos xerais	134	116	15,52
Médico novo modelo PAC	40	40	0
Pediatras atención primaria	27	27	0
Odontólogos/as atención primaria	9	9	0
Coordinador/a atención primaria	3	3	0
Técnico/a saúde pública	1	1	0
Farmaceúticos/as	8	7	14,29
Subtotal	242	223	8,52

Persoal sanitario non facultativo	2022	2021	% var.
Coordinadores servizo atención primaria	11	11	0
ATS/DUE atención primaria	119	119	0
Enfermeiro/a Especialista Familia	8	7	14,29
Enfermeiro/a Especialista Pediatría	8	8	0
Enfermeiranovo modelo PAC	39	39	0
ATS/DUE universidade	2	2	0
Dietistas	7	0	0
Fisioterapeutas	16	16	0
Matronas	14	14	0
Hixienistas	9	9	0
Aux. enfermaría	11	11	0
Subtotal	244	236	3,39
Practicantes ATS zona	6	7	-14,29
Persoal non sanitario			
Persoal administrativo	50	51	-1,96
Traballadores/as sociais	10	10	0
Técnico/a xestión sistemas	1	1	0
Persoal servizos xerais	85	84	1,19
Celadores/as	33	33	0
Persoal limpeza	1	1	0
Condutor/a	1	1	0
Costureira/o	1	1	0
Subtotal	182	182	0
TOTAL	674	648	4,01

4.3. Recursos financeiros

LIQUIDACIÓN DEFINITIVA DO EXERCICIO 2022

CONCEPTO	DENOMINACIÓN	ORZAMENTO INICIAL	VARIACIÓN	RETENCIONES	ORZAMENTO DISPONIBLE	TOTAL FASE "0"	IMPUTACIÓN EX. ANTER.	FASE "0" EXERCICIO 2022	DÉBEDA EXERCICIO 2022	GASTO REAL EXERCICIO 2022
TOTAL CAP. I	GASTOS DE PERSOAL (412A E 412B)	123.987.763,00	21.446.965,24	0,00	145.434.728,24	144.790.818,05	0,00	144.790.818,05	0,00	144.790.818,05
12 0 0 0	SOLDOS GRUPO A-EXC. COTA	11.103.423,00	6.114.361,29	0,00	17.217.784,29	8.644.780,50	0,00	8.644.780,50	0,00	8.644.780,50
12 0 0 1	SOLDOS GRUPO B-EXC. COTA	12.385.055,00	-2.139.194,38	0,00	10.245.860,62	9.135.969,80	0,00	9.135.969,80	0,00	9.135.969,80
12 0 0 2	SOLDOS GRUPO C	1.766.918,00	0,00	0,00	1.766.918,00	1.328.661,86	0,00	1.328.661,86	0,00	1.328.661,86
12 0 0 3	SOLDOS GRUPO D	6.671.508,00	0,00	0,00	6.671.508,00	5.085.070,87	0,00	5.085.070,87	0,00	5.085.070,87
12 0 0 4	SOLDOS GRUPO E	2.660.856,00	0,00	0,00	2.660.856,00	1.861.016,64	0,00	1.861.016,64	0,00	1.861.016,64
12 0 0 5	TRIENIOS	5.033.132,00	0,00	0,00	5.033.132,00	6.138.142,12	0,00	6.138.142,12	0,00	6.138.142,12
12 0 0 7	DIFER. PRESTACIÓN POR MATERNIDADE	0,00	0,00	0,00	0,00	0,00	0,00	0,00	0,00	0,00
12 0 1 0	SOLDOS GRUPO A-PERSOAL COTA	47.316,00	0,00	0,00	47.316,00	42.572,34	0,00	42.572,34	0,00	42.572,34
12 0 1 1	SOLDOS GRUPO B-PERSOAL COTA	178.894,00	0,00	0,00	178.894,00	116.010,55	0,00	116.010,55	0,00	116.010,55
12 0 1 2	SUBSTITUCIÓN MÉDICOS A.P.D.	112,00	0,00	0,00	112,00	0,00	0,00	0,00	0,00	0,00
12 0 1 3	SUBSTITUCIÓN PRACTICANTES A.P.D.	112,00	0,00	0,00	112,00	0,00	0,00	0,00	0,00	0,00
12 1 0 0	COMPLEMENTO DESTINO	15.615.040,00	-39.053,89	0,00	15.575.986,11	14.664.867,63	0,00	14.664.867,63	0,00	14.664.867,63
12 1 0 1	COMPLEMENTO ESPECÍFICO	13.346.186,00	0,00	0,00	13.346.186,00	12.786.573,41	0,00	12.786.573,41	0,00	12.786.573,41
12 1 0 2	OUTROS COMPLEMENTOS	182.375,00	0,00	0,00	182.375,00	737.574,78	0,00	737.574,78	0,00	737.574,78
12 1 0 3	COMPLEM. ATENCIÓN CONTINUADA FACULT.	2.895.115,00	39.053,89	0,00	2.934.168,89	5.386.914,26	0,00	5.386.914,26	0,00	5.386.914,26
12 1 0 4	COMPLEM. ATENCIÓN CONTINUADA NON FACULT.	1.327.749,00	0,00	0,00	1.327.749,00	2.502.244,26	0,00	2.502.244,26	0,00	2.502.244,26
12 1 0 5	COMPLEM. ATENCIÓN CONTINUADA	78.005,00	0,00	0,00	78.005,00	744.059,54	0,00	744.059,54	0,00	744.059,54
12 1 0 6	PENOSIDAD, REPSONSABILIDAD E DIFICULT.	710.792,00	0,00	0,00	710.792,00	775.949,00	0,00	775.949,00	0,00	775.949,00
12 1 0 8	I.P.C. GALEGO	281.427,00	0,00	0,00	281.427,00	201.054,68	0,00	201.054,68	0,00	201.054,68
12 1 1 6	PRESTACIÓNS ECONÓMICAS POR IT	226,00	0,00	0,00	226,00	6.555.386,19	0,00	6.555.386,19	0,00	6.555.386,19
12 1 1 7	PRESTACIÓNS POR DIFEREC. EN RETRIBUCIÓNS	226,00	0,00	0,00	226,00	2.461.579,24	0,00	2.461.579,24	0,00	2.461.579,24
12 1 4 2	RETRIBUC. COMPLEMENTARIAS COTA	103.749,00	0,00	0,00	103.749,00	62.179,30	0,00	62.179,30	0,00	62.179,30
12 1 4 3	COMPLEMENTO DE CARREIRA	7.220.539,00	0,00	0,00	7.220.539,00	6.344.636,94	0,00	6.344.636,94	0,00	6.344.636,94
12 1 4 4	COMPLEMENTO DE CARREIRA	2.322,00	0,00	0,00	2.322,00	0,00	0,00	0,00	0,00	0,00
ART.12	PERSOAL FUNCIONARIO	81.611.077,00	3.975.166,91	0,00	85.586.243,91	85.575.243,91	0,00	85.575.243,91	0,00	85.575.243,91
13 0 0 0	PERSOAL LABORAL FIXO	31.525,00	19.973,42	0,00	51.498,42	36.905,13	0,00	36.905,13	0,00	36.905,13
13 0 0 1	OUTRAS REMUNERACIÓNS	4.045,00	0,00	0,00	4.045,00	1.812,73	0,00	1.812,73	0,00	1.812,73
13 0 0 5	TRIENIOS	4.467,00	0,00	0,00	4.467,00	6.296,01	0,00	6.296,01	0,00	6.296,01
13 0 0 8	I.P.C. GALEGO	148,00	0,00	0,00	148,00	46,96	0,00	46,96	0,00	46,96
13 0 1 6	PRESTACIÓNS ECONÓMICAS POR IT	112,00	0,00	0,00	112,00	10.101,33	0,00	10.101,33	0,00	10.101,33
13 0 1 7	PRESTACIÓNS POR DIFEREC. EN RETRIBUCIÓNS	112,00	0,00	0,00	112,00	3.544,88	0,00	3.544,88	0,00	3.544,88
13 0 9 0	QUENDAS E NOITES	0,00	0,00	0,00	0,00	1.675,38	0,00	1.675,38	0,00	1.675,38
13 1 0 0	LABORAL EVENTUAL	8.313.969,00	15.542.959,94	0,00	23.856.928,94	22.181.638,27	0,00	22.181.638,27	0,00	22.181.638,27
13 1 0 5	TRIENIOS	16.094,00	0,00	0,00	16.094,00	194.253,73	0,00	194.253,73	0,00	194.253,73
13 1 0 8	I.P.C. GALEGO	31.523,00	0,00	0,00	31.523,00	55.203,45	0,00	55.203,45	0,00	55.203,45
13 1 1 6	LABORAL EVENTUAL	224,00	0	0,00	224,00	806.483,51	0,00	806.483,51	0,00	806.483,51
13 1 1 7	I.P.C. GALEGO	224,00	0,00	0,00	224,00	193.348,46	0,00	193.348,46	0,00	193.348,46
ART.13	PERSOAL LABORAL	8.402.443,00	15.562.933,36	0,00	23.965.376,36	23.491.309,84	0,00	23.491.309,84	0,00	23.491.309,84
14 0 0 0	OUTRA PERSOAL	46.356,00	-7.366,55	0,00	38.989,45	40.330,12	0,00	40.330,12	0,00	40.330,12
14 0 0 1	SUBSTITUCIÓN OUTRO PERSOAL	3.580,00	0,00	0,00	3.580,00	2.302,44	0,00	2.302,44	0,00	2.302,44
14 0 0 8	I.P.C. GALEGO	184,00	0,00	0,00	184,00	120,89	0,00	120,89	0,00	120,89
ART. 14	OUTRA PERSOAL	50.120,00	-7.366,55	0,00	42.753,45	42.753,45	0,00	42.753,45	0,00	42.753,45
15 2 0 0	PRODUTIVIDADE VARIABLE FACTOR FIXO	11.210.514,00	-2.837.656,40	0,00	8.372.857,60	8.372.857,60	0,00	8.372.857,60	0,00	8.372.857,60
15 3 0 1	PRODUCT. VARIABLE PERS. DIRECTIVO	95.762,00	156.814,31	0,00	252.576,31	170.236,84	0,00	170.236,84	0,00	170.236,84
15 3 0 2	PRODUCT. VARIABLE PERS. NON DIRECT.	1.118.950,00	0	0	1.118.950,00	1.550.646,35	0,00	1.550.646,35	0,00	1.550.646,35
15 3 0 3	PRODUCT. VARIABLE PROGR. EXTRACC.	114,00	0,00	0,00	114,00	10.432,61	0,00	10.432,61	0,00	10.432,61
15 3 0 4	PRODUCT. VARIABLE PROGR. ESPEC.	408.082,00	1.965.643,73	0,00	2.373.725,73	1.836.308,65	0,00	1.836.308,65	0,00	1.836.308,65
15 3 0 5	PRODUCT. VARIABLE ACTIV. NON PROGR.	115.954,00	0,00	0,00	115.954,00	293.695,59	0,00	293.695,59	0,00	293.695,59
ART. 15	INCENTIVOS, RTO. E OUTRAS C.	12.949.376,00	-715.198,36	0,00	12.234.177,64	12.234.177,64	0,00	12.234.177,64	0,00	12.234.177,64
16 0 0 0	COTAS SEGURIDADE SOCIAL	20.898.530,00	2.684.807,51	0,00	23.583.337,51	23.425.143,84	0,00	23.425.143,84	0,00	23.425.143,84
16 1 0 5	COMPLEMENTOS DE PRESTACIÓN	72.056,00	-51.023,94	0,00	21.032,06	21.032,06	0,00	21.032,06	0,00	21.032,06
16 2 0 0	FORMACIÓN E PERFEC. DA PERSOAL	650,00	0,00	0,00	650,00	0,00	0,00	0,00	0,00	0,00
16 2 0 4	PRESTACIÓN E GASTOS SOCIAIS. ACCIÓN SOCIAL	4.161,00	-3.003,69	0,00	1.157,31	1.157,31	0,00	1.157,31	0,00	1.157,31
ART. 16	COTAS	20.974.747,00	2.631.429,88	0,00	23.606.176,88	23.447.333,21	0,00	23.447.333,21	0,00	23.447.333,21

CONCEPTO	DENOMINACIÓN	ORZAMENTO INICIAL	VARIACIONES	RETENCIONES	ORZAMENTO DISPONIBLE	TOTAL FASE "O"	IMPUTACIÓN EX. ANTER.	FASE "O" EJERCICIO 2022	DÉBEDA EJERCICIO 2022	GASTO REAL EJERCICIO 2022
TOTAL CAP. I	GASTOS DE PERSONAL (414 A)	3.600.727,00	1.564.610,35	0,00	5.165.337,35	5.165.324,54	0,00	5.165.324,54	0,00	5.165.324,54
12000	SOLDOS GRUPO A-EXC. PERSOAL COTA	1.656.014,00	1.293.444,43	0,00	2.949.458,43	1.540.325,13	0,00	1.540.325,13	0,00	1.540.325,13
12001	SOLDOS GRUPO B-EXC. PERSOAL COTA	313.395,00	0,00	0,00	313.395,00	260.005,35	0,00	260.005,35	0,00	260.005,35
12005	TRIENIOS	0,00	0,00	0,00	0,00	2.786,20	0,00	2.786,20	0,00	2.786,20
12102	OUTROS COMPLEMENTOS	228.100,00	0,00	0,00	228.100,00	353.931,15	0,00	353.931,15	0,00	353.931,15
12103	COMPLEMENTO ATENC. CONTINUADA	440.674,00	0,00	0,00	440.674,00	1.601.092,54	0,00	1.601.092,54	0,00	1.601.092,54
12104	COMPLEMENTO ATENC. CONTINUADA	1.997,00	1.680,00	0,00	3.677,00	90.896,98	0,00	90.896,98	0,00	90.896,98
12108	I.P.C. GALEGO	8.521,00	0,00	0,00	8.521,00	12.844,46	0,00	12.844,46	0,00	12.844,46
12116	COMPLEMENTO ATENC. CONTINUADA	110,00	0,00	0,00	110,00	70.558,61	0,00	70.558,61	0,00	70.558,61
12117	I.P.C. GALEGO	110,00	0,00	0,00	110,00	11.605,01	0,00	11.605,01	0,00	11.605,01
ART.12	PERSOAL FUNCIONARIO	2.648.921,00	1.295.124,43	0,00	3.944.045,43	3.944.045,43	0,00	3.944.045,43	0,00	3.944.045,43
16000	COTAS SEGURIDADE SOCIAL	951.806,00	269.485,92	0,00	1.221.291,92	1.221.279,11	0,00	1.221.279,11	0,00	1.221.279,11
ART. 16	COTAS	951.806,00	269.485,92	0,00	1.221.291,92	1.221.279,11	0,00	1.221.279,11	0,00	1.221.279,11

CONCEPTO	DENOMINACIÓN	ORZAMENTO INICIAL	VARIACIONES	RETENCIONES	ORZAMENTO DISPONIBLE	TOTAL FASE "O"	DÉBEDA EJERCICIO 2021	FASE "O" EJERCICIO 2022	DÉBEDA EJERCICIO 2022	GASTO REAL EJERCICIO 2022
TOTAL CAP.II	GASTOS CTES BY SERV. (412 A Y 412 B)	83.255.520,00	14.512.349,99	0,00	97.831.170,22	97.770.519,70	3.147.013,46	94.623.506,24	2.850.324,37	97.473.830,61
202	ARRENDAM. EDIFICIOS E OUTRAS CONTRUCC.	123.581,00	0,00	0,00	123.581,00	164.394,98	0,00	164.394,98	0,00	164.394,98
203	ARRENDAM. MAQUIN. INSTAL. E ÚTILLAJE	291.384,00	75.000,00	0,00	366.384,00	243.512,15	0,00	243.512,15	0,00	243.512,15
204	ARRENDAM. MATERIAL DE TRANSPORTE	50.429,00	0,00	0,00	50.429,00	69.751,60	0,00	69.751,60	0,00	69.751,60
205	ARRENDAM. MOBILIARIO E AVEÑOS	110.080,00	0,00	0,00	110.080,00	101.315,72	0,00	101.315,72	0,00	101.315,72
206	ARRENDAM. EQUIP. PROCESO INFORMAC.	145.204,00	0,00	7.939,77	137.264,23	208.763,78	0,00	208.763,78	0,00	208.763,78
ART. 20	ARRENDAMENTOS	720.678,00	0,00	0,00	787.738,23	787.738,23	0,00	787.738,23	0,00	787.738,23
212	REP. E CONSERV. EDIFICIOS E Ou. CONSTRUCC.	871.377,00	160.815,79	0,00	1.032.192,79	638.916,34	0,00	638.916,34	20.801,72	659.718,06
213	REP. MAQUINARIA, INST. E ÚTILLAJE	1.395.157,00	0,00	0,00	1.395.157,00	1.653.598,76	0,00	1.653.598,76	74.200,63	1.727.799,39
214	REP. MATERIAL DE TRANSPORTE	10.380,00	0,00	0,00	10.380,00	16.214,45	0,00	16.214,45	0,00	16.214,45
215	REP. MOBILIARIO E AVEÑOS	145.275,00	0,00	0,00	145.275,00	131.328,29	0,00	131.328,29	0,00	131.328,29
216	REP. EQUIP. PROCESO INFORMACIÓN	453.482,00	0,00	0,00	453.482,00	596.158,66	0,00	596.158,66	7.456,99	603.615,65
ART. 21	REP. E CONSERVACIÓN	2.875.671,00	160.815,79	0,00	3.036.486,79	3.036.216,50	0,00	3.036.216,50	102.459,34	3.138.675,84
22000	MATERIAL DE OFICINA	205.092,00	0,00	0,00	205.092,00	201.806,98	1.026,21	200.780,77	0,00	200.780,77
22001	PRESA, REVISTAS, LIBROS E OUTRAS PUBLIC.	75.495,00	0,00	0,00	75.495,00	74.786,36	3.198,00	71.588,36	0,00	71.588,36
22002	MATERIAL INFORMÁTICO	90.907,00	0,00	0,00	90.907,00	76.015,21	734,07	75.281,14	0,00	75.281,14
22100	ENERXÍA ELÉCTRICA	1.650.120,00	7.859,43	0,00	1.657.979,43	1.417.648,51	910,28	1.416.738,23	0,00	1.416.738,23
22101	AUGA	398.345,00	1.687,62	0,00	400.032,62	219.781,82	23.654,44	196.127,38	0,00	196.127,38
22102	GAS	580.632,00	12.643,22	0,00	593.275,22	863.238,10	1.150,79	862.087,31	954,94	863.042,25
22103	COMBUSTIBLE	474.794,00	0,00	0,00	474.794,00	272.218,56	423,93	271.794,63	0,00	271.794,63
22104	LENCERIA E VESTIARIO	182.345,00	0,00	0,00	182.345,00	205.076,78	0,00	205.076,78	0,00	205.076,78
22105	PRODUTOS ALIMENTICIOS	728.751,00	0,00	0,00	728.751,00	871.150,11	0,00	871.150,11	0,00	871.150,11
22106	PRODUTOS FARMACÉUTICOS	33.369.007,00	10.961.321,59	0,00	44.330.328,59	40.602.686,42	2.722.495,86	37.880.190,56	1.194.858,79	39.075.049,35
22113	INST. E PEQUENO ÚTILLAJE SANITARIO	469.656,00	20.490,00	0,00	490.146,00	624.312,43	8.985,95	615.326,48	0,00	615.326,48
22114	INST. E PEQUENO ÚTILLAJE NON SANITARIO	100.785,00	0,00	0,00	100.785,00	47.285,00	0,00	47.285,00	0,00	47.285,00
22115	IMPLANTES	3.216.347,00	673.731,73	0,00	3.890.078,73	3.567.039,71	74.746,04	3.492.293,67	270.577,33	3.762.871,00
22116	OUTRO MATERIAL SANITARIO	5.601.570,00	1.732.242,25	0,00	7.333.812,25	9.301.958,19	149.026,16	9.152.932,03	594.046,85	9.746.978,88
22117	MATERIAL NON SANIT. PARA CONSUMO E REP.	577.517,00	0,00	0,00	577.517,00	635.652,52	1.795,77	633.856,75	0,00	633.856,75
22119	MATERIAL DE LABORATORIO	3.935.133,00	1.246.050,36	0,00	5.181.183,36	7.114.073,39	135.786,55	6.978.286,84	681.853,26	7.660.140,10
22120	MATERIAL DE RADIOLOGIA	30.000,00	0,00	0,00	30.000,00	28.021,79	0,00	28.021,79	0,00	28.021,79
22199	OUTRAS SUBMINISTRACIONES	207.951,00	0,00	0,00	207.951,00	216.676,08	1.631,23	215.044,85	0,00	215.044,85
22200	TELFÓNICA	239.127,00	0,00	0,00	239.127,00	238.049,86	0,00	238.049,86	0,00	238.049,86
22201	POSTAIS	60.156,00	0,00	0,00	60.156,00	72.495,05	5.547,90	66.947,15	0,00	66.947,15
223	TRANSPORTES	52.440,00	0,00	0,00	52.440,00	97.963,84	1.942,44	96.021,40	0,00	96.021,40
224	PRIMAS DE SEGURAS	4.148,00	0,00	0,00	4.148,00	3.773,89	0,00	3.773,89	0,00	3.773,89
225	TRIBUTOS	239.273,00	0,00	0,00	239.273,00	242.492,47	0,00	242.492,47	0,00	242.492,47
22602	PUBLICIDADE E PROPAGANDA	4.577,00	0,00	0,00	4.577,00	4.576,71	0,00	4.576,71	0,00	4.576,71
22603	XURÍDICOS E CONTENCIOSOS	5.000,00	0,00	0,00	5.000,00	0,00	0,00	0,00	0,00	0,00
22606	REUNIÓNIS E CONFERENCIAS	57.700,00	0,00	0,00	57.700,00	57.664,09	0,00	57.664,09	5.573,86	63.237,95
22699	OUTROS	72.147,00	0,00	0,00	72.147,00	60.579,71	3.630,00	56.949,71	0,00	56.949,71
22700	LIMPEZA E ASEO	5.320.817,00	60.000,00	0,00	5.380.817,00	5.559.555,16	0,00	5.559.555,16	0,00	5.559.555,16
22701	SEGURIDADE	1.476.892,00	0,00	0,00	1.476.892,00	1.427.809,20	4.619,30	1.423.189,90	0,00	1.423.189,90
22706	ESTUDOS E TRABALLOS TÉCNICOS	49.516,00	-17.379,00	0,00	32.137,00	32.136,24	0,00	32.136,24	0,00	32.136,24
22710	SERVIZOS CONTRATADOS DE COMEDOR	303.146,00	0,00	0,00	303.146,00	302.490,18	0,00	302.490,18	0,00	302.490,18
22799	OUTROS	2.293.886,00	409.144,00	0,00	2.703.030,00	2.684.015,36	3.355,60	2.680.659,76	0,00	2.680.659,76
ART. 22	MAT. SUBMINISTRACIONES E OUTROS	62.073.272,00	15.107.791,20	0,00	77.181.063,20	77.123.029,72	3.144.660,52	73.978.369,20	2.747.865,03	76.726.234,23
230	DIETAS ALIMENTICIAS	4.300,00	0,00	0,00	4.300,00	3.215,82	0,00	3.215,82	0,00	3.215,82
231	LOCOMOCIÓN	38.000,00	-3.760,00	0,00	34.240,00	23.028,98	0,00	23.028,98	0,00	23.028,98
233	OUTRAS INDEMNIZACIONES	61.300,00	0,00	0,00	61.300,00	71.370,00	0,00	71.370,00	0,00	71.370,00
ART. 23	DIETAS E LOCOMOCIÓN	103.600,00	-3.760,00	0,00	99.840,00	97.614,80	0,00	97.614,80	0,00	97.614,80
24101	AXENCIA GALEGA DE SANGUE, ÓRGANOS E TECIDOS	1.313.799,00	0,00	0,00	1.313.799,00	1.313.677,71	2.352,94	1.311.324,77	0,00	1.311.324,77
ART. 24	AXENCIA GALEGA DE SANGUE, ÓRGANOS E TECIDOS	1.313.799,00	0,00	0,00	1.313.799,00	1.313.677,71	2.352,94	1.311.324,77	0,00	1.311.324,77

RECURSOS GLOBAIS
Recursos financeiros

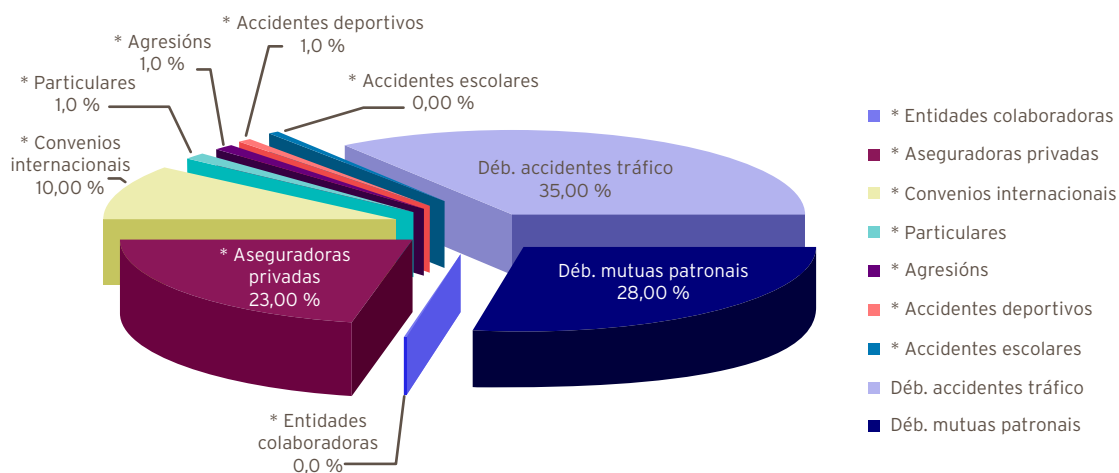
CONCEPTO	DENOMINACIÓN	ORZAMENTO INICIAL	VARIACIONES	RETENCIONES	ORZAMENTO DISPONIBLE	TOTAL FASE "0"	DÉBEDA EJERCICIO 2021	FASE "0" EJERCICIO 2022	DÉBEDA EJERCICIO 2022	GASTO REAL EJERCICIO 2022
2 5 2 0 3	CONCERTOS CON ENTIDADES PRIAVADAS	9.843.064,00	-589.724,00	0,00	9.253.340,00	9.179.178,35	0,00	9.179.178,35	0,00	9.179.178,35
2 5 3 0 1	HEMODIÁLISE EN CENTROS HOSPITALARIOS	1.932.330,00	0,00	0,00	1.932.330,00	1.976.111,89	0,00	1.976.111,89	0,00	1.976.111,89
2 5 3 0 3	OUTRAS HEMODIÁLISE EN CENTROS NO HOSP.	450.000,00	-166.533,00	0,00	283.467,00	273.980,76	0,00	273.980,76	0,00	273.980,76
2 5 4 0 2	TERAPIA DA INSUFICIENCIA RESPIRATORIA	1.000.000,00	0,00	0,00	1.000.000,00	1.038.632,06	0,00	1.038.632,06	0,00	1.038.632,06
2 5 4 0 3	CONCERTOS PARA RESONANCIA MÁGNETICA	5.000,00	0,00	0,00	5.000,00	31.091,02	0,00	31.091,02	0,00	31.091,02
2 5 4 0 4	CONCERTOS PARA TAC	82.000,00	0,00	0,00	82.000,00	11.790,83	0,00	11.790,83	0,00	11.790,83
2 5 5 0 1	SERVIZOS CONCERTADOS DE AMBULANCIAS	2.819.460,00	0,00	0,00	2.819.460,00	2.865.720,46	0,00	2.865.720,46	0,00	2.865.720,46
2 5 5 0 2	TRASLADO ENFERM. OUTROS MEDIOS ALLEOS	0,00	0,00	0,00	0,00	0,00	0,00	0,00	0,00	0,00
2 5 8 0 1	REINTEGROS ASISTENCIA SANITARIA	17.546,00	0,00	0,00	17.546,00	219,37	0,00	219,37	0,00	219,37
2 5 8 0 2	OUTROS SERVICIOS DE ASISTENCIA SANITARIA	19.100,00	0,00	0,00	19.100,00	35.518,00	0,00	35.518,00	0,00	35.518,00
ART. 25	ASIST. SANITM. ALLEOS	16.168.500,00	-756.257,00	0,00	15.412.243,00	15.412.242,74	0,00	15.412.242,74	0,00	15.412.242,74
TOTAL CAPIV	TRANSFERENCIAS CORRIENTES (412 A)	1.684.862,00	199.015,09	0,00	1.883.877,09	1.879.429,24	114.121,60	1.765.307,64	0,00	1.765.307,64
4 4 1 1 5	GALARIA EMPRESA PUBLICA DE SERVICIOS	31.219,00	231.407,00	0,00	262.626,00	258.184,40	114.121,60	144.062,80	0,00	144.062,80
4 4 3 1 4	MEDICINA XENÓMICA	367.598,00	0,00	0,00	367.598,00	367.598,00	0,00	367.598,00	0,00	367.598,00
4 4 4 0	CONVENIO CON UNIVERSIDADES	261.761,00	-112.495,91	0,00	149.265,09	149.265,09	0,00	149.265,09	0,00	149.265,09
ART.44	A EMPRESAS PÚBLICAS E OTUROS ENTES PÚBLICOS	660.578,00	118.911,09	0,00	779.489,09	775.047,49	114.121,60	660.925,89	0,00	660.925,89
4 8 0 5	ENTREGAS POR DESPRAZAMENTO	223.728,00	80.104,00	0,00	303.832,00	174.707,97	0,00	174.707,97	0,00	174.707,97
4 8 0 6	PRÓTESES	353.969,00	0,00	0,00	353.969,00	445.230,92	0,00	445.230,92	0,00	445.230,92
4 8 0 7	VEHÍCULOS PARA INVÁLIDOS	446.587,00	0,00	0,00	446.587,00	484.442,86	0,00	484.442,86	0,00	484.442,86
ART.48	A EMPRESAS PÚBLICAS E OTUROS ENTES PÚBLICOS	1.024.284,00	80.104,00	0,00	1.104.388,00	1.104.381,75	0,00	1.104.381,75	0,00	1.104.381,75
TOTAL CAPIV	TRANSF. FAMILIAS E INSTIT. SIN FIN LUCRO (412 B)	57.779.666,00	8.461.752,37	0,00	66.241.418,37	66.241.418,37	0,00	66.241.418,37	0,00	66.241.418,37
4 8 9 0	FARMACIA, RECETAS MÉDICAS	57.779.666,00	8.461.752,37	0,00	66.241.418,37	66.241.418,37	0,00	66.241.418,37	0,00	66.241.418,37
ART.48	FARMACIA, RECETAS MÉDICAS	57.779.666,00	8.461.752,37	0,00	66.241.418,37	66.241.418,37	0,00	66.241.418,37	0,00	66.241.418,37
TOTAL CAPVI	INVERSIÓN REAIS (412A E 412B)	0,00	1.005.331,64	0,00	1.005.331,64	588.062,93	0,00	588.062,93	154.196,60	742.259,53
6 2 1 0	CONTRUCIÓN CENTROS SAÚDE	0,00	0,00	0,00	0,00	0,00	0,00	0,00	0,00	0,00
6 2 1 1	PLANS DIRECTORES E OUTRAS	0,00	0,00	0,00	0,00	65.603,50	0,00	65.603,50	0,00	65.603,50
6 2 1 2	EQUIPAMENTOS MAQUINARIA E MOBILIARIO	0,00	824.548,09	0,00	824.548,09	470.013,50	0,00	470.013,50	7.352,29	477.365,79
6 2 1 4	EQUIPAMENTOS INFORMÁTICOS	0,00	0,00	0,00	0,00	41.620,59	0,00	41.620,59	119.777,90	161.398,49
ART. 62	INVESTIMENTO NOVO ASOCIADO A FUNC.	0,00	824.548,09	0,00	824.548,09	577.237,59	0,00	577.237,59	127.130,19	704.367,78
6 3 1 1	REFORMAS AMPLIACIÓN E MELLORAS	0,00	161.253,00	0,00	161.253,00	8.228,00	0,00	8.228,00	24.343,91	32.571,91
ART. 63	INVESTIMENTO DE REPOSICIÓN	0,00	161.253,00	0,00	161.253,00	8.228,00	0,00	8.228,00	24.343,91	32.571,91
6 4 0 0	PROGRAMAS SANITARIOS	0,00	10.587,09	0,00	10.587,09	2.216,19	0,00	2.216,19	0,00	2.216,19
6 4 0 2	GASTOS INVESTIMENTO CARACTER INMAT.	0,00	8.943,46	0,00	8.943,46	381,15	0,00	381,15	2.722,50	3.103,65
ART. 64	GASTOS EN INVESTIMENTOS DE CARÁCTER IN.	0,00	19.530,55	0,00	19.530,55	2.597,34	0,00	2.597,34	2.722,50	5.319,84
TOTAL CAPVI	FORMACIÓN PERSONAL INVER. REALES (414A)	0,00	43.539,00	0,00	43.539,00	42.358,74	0,00	42.358,74	1.172,00	43.530,74
6 2 8 1	APOIO PROGRMA MIR ATENCIÓN PRIMARIA	0,00	4.295,00	0,00	4.295,00	3.122,74	0,00	3.122,74	1.172,00	4.294,74
ART. 62	INVESTIMENTO NOVO ASOCIADO AO FUNCION.	0,00	4.295,00	0,00	4.295,00	3.122,74	0,00	3.122,74	1.172,00	4.294,74
6 4 0 1	APOIO PROGRAMA MIR ATENCIÓN PRIMARIA	0,00	39.244,00	0,00	39.244,00	39.236,00	0,00	39.236,00	0,00	39.236,00
ART. 64	GASTOS DE INVESTIMENTO DE CARÁCTER INMAT.	0,00	39.244,00	0,00	39.244,00	39.236,00	0,00	39.236,00	0,00	39.236,00

INGRESOS ACUMULADOS
EXERCICIO 2022

CENTRO: XERENCIA DE XESTIÓN INTEGRADA DE FERROL

CÓDIGO	CONCEPTO DENOMINACIÓN	FACTURACIÓN	INGRESOS EXERCICIOS CORRENTES	% INGRESOS / FACTURACIÓN	INGRESOS EXERCICIOS PECHADOS		TOTAL INGRESOS RECADADOS
					ANO	IMPORTE	
1362	Achega farmac. ambul.						0
1363	* Entidades colaboradoras	5.955,10	5.955,10	100	(1a)		5.955,10
	* Aseguradoras privadas	382.502,06	349.803,71	91,45	(1)	1.983,48	351.787,19
	* Convenios internacionais	372.526,84	372.526,84	100			372.526,84
	* Particulares	181.108,61	36.527,12	20,17	(2)	15.497,52	52.024,64
	* Agresións	47.665,80	36.174,53	75,89	(2a)	5.764,03	41.938,56
	* Accidentes deportivos	22.025,37	16.008,30	72,68	(3)	0	16.008,30
	* Accidentes escolares	27.987,47	3.696,03	13,21	(4)	58,37	3.754,40
1364	Débeda accidentes tráfico	422.062,57	353.936,29	83,86	(5)	77.975,01	431.911,30
1365	Débeda mutuas patronais	697.835,41	485.036,17	69,51	(6)	255.912,80	740.948,97
1391,01	Xuros de mora						0
139999	Outros ingresos	15.858,22	15.858,22	100			15.858,22
1380	Reint. orzam. pechados	66.609,52	66.609,52	100			66.609,52
1381	Reint. orzam. exerc. corrente	29.987,54	29.987,54	100			29.987,54
TOTAL		2.272.124,51	1.772.119,37	77,99		357.191,21	2.129.310,58

1	2016	(2)	2009	(2a)	2016	28,79	(4)	2018	(6)	2015	
	2017		2010		2018	392,69		2019		2016	401,94
	2018		2011		2019	2.449,30		2020		2017	
	2019		2012		2020	590,18		2021	58,37	2018	
	2020	361,59	2013		2021	2.303,07				2019	8.653,59
	2021	1.621,89	2014				(5)	2015		2020	142.948,0
			2015	3	2017			2016	306,61	2021	103.909,2
(1a)	2019		2016		2018			2017			
	2020		2017	60,00	2019			2018	1.049,71		
	2021		2018	5.162,41	2020			2019	29.148,32		
			2019	666,85	2021			2020	24.216,87		
			2020	2.743,31				2021	23.253,50		
			2021	6.864,95							



MEMORIA FACTURACIÓN

DATOS ACUMULADOS DE FACTURACIÓN POR SERVICIOS SANITARIOS
EXERCICIO 2022

	2018	2019	2020	2021	2022	TOTAIS
FACTURADO	1.928.835,41	3.994.163,65	2.994.057,73	2.472.596,10	2.244.380,07	56.360.835,77
INGRESOS 91/92						951.930,14
INGRESOS 1993						538.472,40
INGRESOS 1994						676.566,30
INGRESOS 1995						860.698,07
INGRESOS 1996						756.763,84
INGRESOS 1997						942.460,73
INGRESOS 1998						1.016.048,06
INGRESOS 1999						1.108.102,81
INGRESOS 2000						1.211.081,72
INGRESOS 2001						1.205.560,13
INGRESOS 2002						1.241.008,51
INGRESOS 2003						1.283.678,39
INGRESOS 2004						1.895.250,21
INGRESOS 2005						1.584.637,30
INGRESOS 2006						1.680.378,02
INGRESOS 2007						1.738.027,85
INGRESOS 2008						2.017.699,98
INGRESOS 2009						1.823.671,78
INGRESOS 2010						1.812.467,19
INGRESOS 2011						1.961.654,78
INGRESOS 2012						2.025.501,13
INGRESOS 2013						2.082.764,86
INGRESOS 2014						1.874.589,54
INGRESOS 2015						1.776.512,30
INGRESOS 2016						1.989.437,73
INGRESOS 2017						1.800.306,83
INGRESOS 2018	1.499.959,89					1.796.572,76
INGRESOS 2019	218.607,07	1.795.737,26				2.125.179,93
INGRESOS 2020	6.333,40	92.381,17	1.459.300,40			1.559.505,09
INGRESOS 2021	4.645,66	14.407,00	104.380,72	1.734.651,16		1.864.350,34
INGRESOS 2022	6.604,81	40.918,06	170.859,97	138.011,03	1.659.664,09	2.016.855,30
TOTAL COBRADO	1.736.150,83	1.943.443,49	1.734.541,09	1.872.662,19	1.659.664,09	47.217.734,01
ANULACIONES	46.294,40	556.689,73	357.080,23	90.416,74	74.364,44	3.190.637,16
PTE. DE COBRO	146.390,18	1.494.030,43	902.436,41	509.517,17	510.351,54	5.952.464,60

05

ESTRUTURA E ORGANIZACIÓN

5.1. Órganos de dirección e xestión

COMISIÓN DE DIRECCIÓN

APELIDOS E NOME	CATEGORÍA	CARGO
Calderón de Arriba, Ángela	Directora de Recursos Económicos	Vogal
Campos Pardo, M ^a Isabel	Directora de Enfermaría	Vogal
Facio Villanueva, Ángel	Xerente da Área Sanitaria de Ferrol	Presidente
Fondevilla López, M ^a Amparo (ata 31/12/22)	Directora de Procesos de Soporte	Vogal
Freire Fojo, Ángeles	Subdirectora Médica de Prestación Farmacéutica	Vogal
González Lorenzo, Juan Manuel	Subdirector de Humanización, Calidade e Atención á Cidadanía	Secretario
González Taboada, Luis (ata 23/08/2022)	Director de Atención Hospitalaria	Vogal
González Taboada, Luis (dende 24/08/2022)	Director Asistencial	Vogal
Martínez Otero, Francisco M.	Director de Recursos Humanos	Vogal
Martínez Rey, M. ^a Ángeles	Subdirectora de Recursos Económicos	Vogal
Nadal Hernán-Gómez, Iluminada	Coordinación Cirúrxica	Vogal
Oceja Gómez, M ^a Pilar	Subdirectora de Enfermaría Atención Hospitalaria	Vogal
Pérez Giz, Eduardo	Subdirector de Recursos Humanos	Vogal
Pérez Tenreiro, Marina	Directora de Atención Primaria	Vogal
Quiles del Río, Javier	Subdirector de Sistemas e Tecnoloxías da Información	Vogal
Rodríguez Dapena, Silvia (ata 25/06/2022)	Directora Asistencial	Secretaria
Trueba Moreno, M ^a Antonia	Subdirectora Médica	Vogal
Vidal Maroño, M. ^a Esther	Subdirectora de Enfermaría Atención Primaria	Vogal

COMISIÓN DE XESTIÓN

APELIDOS E NOME	CATEGORÍA	CARGO
Calderón de Arriba, Ángela	Directora de Recursos Económicos	Presidente
Carro López, Rosa	Responsable Servizos Xerais	Vogal
Francisco Romalde Naveiras	Responsable de Almacén	Vogal
García González, Soledad	Xefa de Compras e Subministracións	Vogal
Gómez Díaz, Pedro	Xefe de Servizo de cociña	Vogal
González Veiga, Belén	Xefa de Servizo de Hostalaría	Vogal
Martínez Rey, M. ^a Ángeles	Subdirectora de Recursos Económicos	Secretaria
Nogueira Castro, Fco. Javier (ata 6/04/2022)	Xefe de Servizo de Mantemento	Vogal
Rey Jove, Andrés	Enxeñeiro técnico de mantemento	Vogal
Vázquez Martínez, Miguel	Xefe de Servizo Xestión Económica	Vogal
Veloso Rodríguez, Ramón	Xefe de Servizo de Soporte, Prestacións e Concertos	Vogal

CONSELLO DE CALIDADE

APELIDOS E NOME	CATEGORÍA	CARGO
Calderón de Arriba, Ángela	Directora de Recursos Económicos	Vogal
Campo Pardo, Isabel	Directora de Enfermaría	Vogal
Facio Villanueva, Ángel	Xerente da Área Sanitaria de Ferrol	Presidente
González Lorenzo, Juan Manuel	Subdirector de Humanización, Calidade e Atención á Cidadanía	Vogal
González Taboada, Luis	Dirección Asistencial (dende 30/09/2022)	Vogal
López Díaz-Robles, Silvia	Coordinadora Unidade de Calidade	Secretaria
Martínez Otero, Francisco	Director de Recursos Humanos	Vogal
Nadal Hernán-Gómez, Iluminada	Coordinadora Cirúrxica	Vogal
Pérez Tenreiro, Marina	Directora de Atención Primaria	Vogal
Rodríguez Dapena, Silvia	Directora Asistencial (ata 18-06-2022)	Vogal

5.2. Órganos de participación

COMITÉ DE FARMACIA E TERAPÉUTICA

APELIDOS E NOME	ESPECIALIDADE	CARGO
Aguirre Sánchez, Juan Luis	Urxencias	Vogal
Castro Murga, Mónica	Alergoloxía	Vogal
Castro Seoane, Francisco	Anestesia e reanimación	Vogal
De Paz Arias, Laura	Oncoloxía	Vogal
Durán Rivas, Alberto	Psiquiatría (dende 17/11/2022)	Vogal
Freire Fojo, Ángeles	Subdirectora Médica de Prestación Farmacéutica	Vogal
González Taboada, Luis	Director de Atención Hospitalaria	Vogal
Jorge Sánchez, Ramón José	Medicina Interna	Presidente
Luaces González, José	Pediatría	Vogal
Nuñez Pérez, Antonio	Psiquiatría (ata 16/11/2022)	Vogal
Ponce Piñon, Ana Belén	CS Fene	Vogal
Ramos Calahorra, José Ignacio	Xinecoloxía	Vogal
Rodríguez Legazpi, Iria	Farmacia	Vogal
Rodríguez Penín, Isaura	Farmacia	Secretaría

COMITÉ DE INFECCIÓN, PROFILAXE CIRÚRXICA E POLÍTICA ANTIMICROBIANA

APELIDOS E NOME	ESPECIALIDADE	CARGO
Bardán García, Belén	Facultativo Farmacia Hospitalaria	Vogal
Calaza Vázquez, María Aurea	Facultativo Xinecoloxía	Vogal
Carballeira González, Iria	Facultativo Pediatría	Vogal
Castro Orjales, María José	Facultativo Medicina Intensiva	Vogal
Díaz Tie, Manuel	Facultativo Área cirúrxica	Vogal
García Rodríguez, José Francisco	Facultativo Área Médica - Uni- dade Enfermidades Infecciosas	Vogal
González Taboada, Luis	Representante da Dirección	Vogal
Juíz González, Pedro Miguel	Facultativo Microbioloxía	Vogal
Lorenzo García, Virginia	Facultativo Medicina preventiva	Secretaría
Marín Sánchez, María Luisa	Facultativo Atención Primaria	Vogal
Mariño Callejo, Ana	Facultativo Área Médica - Uni- dade Enfermidades Infecciosas	Presidenta

COMITÉ DE NUTRICIÓN

APellidos e Nome	SERVIZO	CARGO
Arrojo Alonso, María Fernanda	Nefroloxía	Vogal
García Alén, Daniel	Medicina Interna (Residente)	Vogal
García Villar, Ana	Pediatría	Vogal
González Taboada, Luis	Representante da Dirección	Vogal
Mato Iglesias, Almudena	Cirurgía Xeral	Vogal
Taboada López, Roberto	Farmacía Hospitalaria	Secretario
Tejera Pérez, Cristina	Endocrinoloxía	Presidenta
Vázquez González, Abel	UCI-FEA	Vogal

COMITÉ TÉCNICO SANITARIO DE ENFERMIDADE PULMONAR INTERSTICIAL (EPID)

APellidos e Nome	SERVIZO	CARGO
Bello Peón, María José	Radioloxía	Vogal
Bravo Blázquez, Iria	Medicina Interna	Vogal
Caínzos Romero, Tamara	Medicina Interna	Vogal
Casás Martínez, Antonia	Farmacía	Presidenta
Diego Roza, María Carmen	Pneumoloxía	Vogal
Fernández Pérez, Cristina	Radioloxía	Secretaria
Mengual Macenlle, Noemí	Pneumoloxía	Vogal
Sáez Ponte, Ana	Radioloxía	Vogal
Vázquez Rodríguez, Tomás Ramón	Reumatoloxía	Vogal

NÚCLEO DE SEGURIDADE DO PACIENTE

APELIDOS E NOME	ESPECIALIDADE	CARGO
Anca Basoa, Margarita	Supervisora Hospitalización	Vogal
Campos Pardo, Isabel	Directora de Enfermaría	Vogal
Castro Orjales, María José	Facultativo Medicina Intensiva	Vogal
Corral Fernández-Peñaflor, María Jesús	MAP AP Caranza	Vogal
Cortina Fernández, Aurora	Supervisora Laboratorio	Vogal
Díaz Cambre, Helena	Facultativo Nefroloxía	Vogal
Díaz Pita, Isabel	Facultativo - Atención Primaria CS Fontenla Maristany	Vogal
Feal Fonte, Dorinda	DUE - CS Pontedeume	Vogal
Fondevila López, Amparo	Directora de Procesos de Soporte	Vogal
García Rivera, María Gemma	Urxencias	Vogal
González Lorenzo, Juan Manuel	Subdirector de Humanización, Calidade e Atención á Cidadanía	Presidente
Granero López, Mónica	Farmacia	Vogal
López Díaz-Robles, Silvia	Coordinadora Unidade Calidade	Vogal
López Rodríguez, María José	Supervisora Quirófano	Vogal
Luaces González, José	Pediatría	Vogal
Mato Iglesias, Almudena	Cirurgía	Vogal
Mella Pérez, Carmen	Medicina Interna	Vogal
Millor Sanesteban, Belén	Unidade de Calidade	Secretaria
Paz Fandiño, Susana	Encargada de quenda	Vogal
Pérez Tenreiro, Marina	Directora de Atención Primaria	Vogal
Rodríguez Rodríguez, Glenda	DUE - CS Serantes	Vogal
Rumbo Prieto, José María	Supervisor Coidados, Investigación e Innovación	Vogal
Soloso Blanco, María Carmen	Área Urxencias- Facultativo	Vogal

COMITÉ DE ÉTICA ASISTENCIAL

APELIDOS E NOME	ESPECIALIDADE	CARGO
Ameneiros Lago, Eugenia	FEA - Medicina Interna	Vogal
Barro Barro, Belén	Traballo Social- Atención Primaria	Vogal
Bernal Moure, Antonio	Pediatría Puericultor - Atención Primaria (ata 15/12/2022)	Vogal
Cal Martínez, Pablo	Medicina Familia - Atención Primaria	Vogal
Carballada Rico, Carmen	FEA - HADO	Vicepresidenta
Castro Murga, Mónica	FEA - Alerxias	Vogal
Cenalmor González, Susana	Enfermeira - HADO	Vogal
Delgado Lorenzo, Xosé F.	Capelán	Vogal
Fernández Paniagua, Antonio José	Grupo Técnico - Recursos Humanos	Vogal
Garrido Sanjuán, Juan Antonio	FEA - Medicina Interna	Vogal
Gasaya Aller, Paulino	Membro lego	Vogal
Gómez Acosta, Amanda	Grupo Xestión - Recursos Humanos	Secretaria
López de los Reyes, Ramón	FEA - Cirurxía	Vogal
Maceiras Castiñeiras, Matilde	Medicina Familia - Atención Primaria (ata 05/04/2022)	Vogal
Oubiña González, Wenceslao	FEA - Antestesia e Reanimación	Vogal
Seijas García, M ^a del Carmen	Servizo Soporte e Calidade - Recursos Humanos	Vogal
Soloso Blanco, María Carmen	Médico Urgencias hospitalarias	Presidenta
Soto Hermida, Esperanza	Avogada - membro externo (ata 03/10/2022)	Vogal
Tizón Bouza, Eva	Enfermeira Pneumoloxía	Vogal
Varela Feal, Nuria	Enfermeira - Universidade de A Coruña	Vogal
Vázquez Friol, M ^a del Carmen	Médico Residente	Vogal

COMITÉ DE PREVENCIÓN DO TABAQUISMO

APELIDOS E NOME	SERVIZO	CARGO
Arantón Areosa, Luis	Enfermeiro de AP - CS Narón	Vogal
Campos Pardo, Isabel	Directora de Enfermaría	Vogal
Diego Roza, Carmen	Pneumoloxía	Presidenta
Durán Rivas, Alberto	Área Saúde Mental	Vogal
González Taboada, Luis	Director de Atención Hospitalaria	Vogal
Lorenzo García, Virginia	Medicina Preventiva	Vogal
Paz Fandiño, Susana	Servizos Xerais	Vogal
Pazos García, M ^a Dolores	Grupo Administrativo - Servizos Xerais	Vogal
Pérez Tenreiro, Marina	Directora de Atención Primaria	Vogal
Quintanilla Gayoso, Rosa	Xefa Servizo Técnico-Xurídico	Secretaria
Romero Pérez, Elena	Facultativo - CS Narón	Vogal
Seijas García, M ^a del Carmen	Xefa de Servizo Soporte e Calidade - Recursos Humanos	Secretaria suplente

COMISIÓN DE DOCENCIA

APELIDOS E NOME	SERVIZO	CARGO
Ameneiro Romero, Laura	Cirurgía Ortopédica e Traumatoloxía	Vogal en representación dos titores dos programas de formación
Beceiro Rico, Melania	Psicología Clínica	Vogal en representación dos titores dos programas de formación
Bermúdez Miguez, Sabela	Psicología Clínica	Presidenta Subcomisión Unidade Multiprofesional Saúde Mental
Cabrera Sánchez, Beatriz	Analises Clínicas	Vogal en representación dos especialistas en formación
Canfield Medina, Héctor	Neuroloxía	Vogal en representación dos especialistas en formación
Da Cruz Soage, Natalia	Uroloxía	Vogal en representación dos especialistas en formación
Díaz Hermida, Nuria	Medicina Familiar e Comunitaria	Vogal en representación dos especialistas en formación
Fernández Bouza, Elena	Medicina Interna	Vogal en representación dos titores dos programas de formación
Fraga Sampedro, M ^a Luisa	Supervisora Unidade de Formación	Presidenta Subcomisión de Centro de Enfermaría
García Fernández, Manuel Emilio	Pediatría	Vogal en representación dos titores dos programas de formación
García Pazos, Cristina	Enfermeira Saúde Mental	Presidenta Subcomisión EIR Unidade Multiprofesional Saúde Mental
Jove Rodríguez, Sara	Xinecoloxía e Obstetricia	Vogal en representación dos especialistas en formación
López Cela, Tamara	Coordinadora Unidade Docente Medicina Familiar e Comunitaria	Vicepresidenta
López de los Reyes, Ramón	Cirurgía Xeral e do A. Dixestivo	Presidente
Lourido Gómez, Selene	EIR e Familiar e Comunitaria	Vogal en representación dos especialistas en formación
Meabe Sotomayor, Leire	PIR Psicología Clínica	Vogal en representación dos especialistas en formación
Olivier Pacual, Nuria	Oftalmoloxía	Vogal en representación dos titores dos programas de formación
Otero Ibáñez, Fernando	Anestesia e Reanimación	Vogal en representación dos titores dos programas de formación
Otero Peña, Antonio	Medicina Familiar e Comunitaria	Vogal nomeado pola Xunta de Persoal
Rodríguez García, Elena	Oftalmoloxía	Vogal en representación da Comunidade Autónoma
Sabio Teijeiro, M ^a Cruz	Secretaría Unidade de Docencia e Investigación	Secretaría
Vilchez Simo, María Rocío	Directora de Procesos de Soporte	Representante de Dirección

COMITÉS DE TUMORES

COMITÉ DE TUMORES CUTÁNEOS

APELIDOS E NOME	SERVIZO	CARGO
Abella Otero, Finta	Cirurxía	Vogal
Alarcón Caballero, Juan Pablo	Cirurxía	Vogal
Allegue Rodríguez, Lidia	MIR	Vogal
Álvarez Devesa, Lucía	Radiodiagnóstico	Vogal
Blanco Bellas, María	A. Patolóxica	Vogal
Brage Gómez, María Soledad	Radiodiagnóstico	Vogal
Campo Cerecedo, Fernando	A. Patolóxica	Vogal
Casal Rodríguez, Antón	Radiodiagnóstico	Vogal
Figueroa Silva, Olalla	Dermatoloxía	Vogal
García Ben, Emma	Oftalmoloxía	Vogal
García Lorenzo, Carmen	Oncoloxía Médica	Vogal
Gil Pallerés, Pedro	MIR - Dermatoloxía	Vogal
López de los Reyes, Ramón	Cirurxía	Vogal
López Sánchez, M ^a Cristina	Radiodiagnóstico	Vogal
Mato Iglesias, Almudena	Cirurxía	Vogal
Méndez Garrido, Sandra	Radiodiagnóstico	Vogal
Muñiz Gutiérrez, Alberto	MIR	Vogal
Rodríguez Lojo, Romina	Dermatoloxía	Vogal
Rosende Maceiras, Laura	Dermatoloxía	Vogal
Sánchez Cousido, Luis Felipe	Oncoloxía Médica	Vogal
Taboada Paz, Laura	Dermatoloxía	Vogal
Vázquez Bueno, José Ángel	A. Patolóxica	Vogal
Veiga Barreiro, Jesús Alberto	A. Patolóxica	Vogal
Vilas Sueiro, Alejandro	Dermatoloxía	Vogal
Vilchez Simó, Rocío	Oncoloxía Médica	Vogal
Vives Rodríguez, Eulalia	Cirurxía	Vogal

COMITÉ DE TUMORES XINECOLÓXICOS

APELIDOS E NOME	SERVIZO	CARGO
Abelleira Sanjurjo, Raquel	Xinecoloxía	Vogal Titular
Agraso Busto, Sara	Oncoloxía Médica	Responsable
Amado Cabana, Sara	Radiodiagnóstico	Vogal
Aneiros Suárez, Carolina	Xinecoloxía	Vogal Titular
Beira Salvador, Pedro Manuel	Xinecoloxía	Vogal suplente
Blanco Bellas, María	A. Patolóxica	Vogal
Calaza Vázquez, Aurea	Xinecoloxía	Vogal Titular
Carrera Álvarez, Juan José	Oncoloxía Médica	Vogal
Castro Pena, Sara	Xinecoloxía	Vogal suplente
Gallego Ojea, José Carlos	Radiodiagnóstico	Vogal
García Grandal, Tamara	Xinecoloxía	Vogal Titular
Laiño Calo, Eva	Xinecoloxía	Vogal suplente
Martínez Isla, Carmen	Radiodiagnóstico	Vogal
Novo Amado, Alba María	Radiodiagnóstico	Vogal
Pardo Souto, María del Carmen	Radiodiagnóstico	Vogal
Pellón Augusto, María Luz	Oncoloxía Médica	Vogal
Sánchez Rivadulla, Laura	Xinecoloxía	Vogal suplente
Vázquez Bueno, José Ángel	A. Patolóxica	Vogal
Veiga Tuimil, Manuel	Xinecoloxía	Vogal suplente

COMITÉ DE TUMORES DIXESTIVOS

APELIDOS E NOME	SERVIZO	CARGO
Abril Banet, Antonio	Cirurxía	Vogal
Agraso Busto, Sara	Oncoloxía Médica	Vogal
Álvarez Devesa, Lucía	Radioloxía	Vogal
Amado Cabana, Sara	Radioloxía	Vogal
Bahamonde Calvelo, Francisco	Cirurxía	Vogal
Basanta Calderón, Iago	Cirurxía	Vogal
Brage Gómez, María Soledad	Radioloxía	Vogal
Campo Cerecedo, Fernando	Anatomía Patolóxica	Vogal
Carpintero Briones, Pedro	Dixestivo	Vogal
Carrera Álvarez, Juan José	Anatomía Patolóxica	Vogal
Civeira Taboada, Tatiana	Cirurxía	Vogal
Dobarro Castro, Belén	Dixestivo	Vogal
Echarri Piudo, Ana	Dixestivo	Vogal
Echevarría Canoura, María	Radioloxía	Vogal
Félez Carballada, María	Radioloxía	Vogal
Fernández Rosado, David	Cirurxía	Vogal
García Diéguez, Leticia	Dixestivo	Vogal
Lago Cascudo, Rafael	Anatomía Patolóxica	Vogal
López de los Reyes, Ramón	Cirurxía	Vogal
Martínez Isla, Carmen	Radioloxía	Vogal
Mato Iglesias, Almudena	Cirurxía	Vogal
Méndez Garrido, Sandra	Radioloxía	Vogal
Novo Amado, Alba María	Radioloxía	Vogal
Pardo Souto, María del Carmen	Radioloxía	Vogal
Pellón Augusto, María Luz	Oncoloxía Médica	Responsable
Pradera Cibreiro, Carmen	Dixestivo	Vogal
Rabuñal García, Marta	MIR	Vogal
Rivera Castillo, Diana	Dixestivo	Vogal
Rodríguez Martínez, Elisa	Cirurxía	Vogal
Vázquez Bueno, José Ángel	A. Patolóxica	Vogal
Vázquez Dourado, Ramón	Dixestivo	Vogal
Veiga Barreiro, Jesús Alberto	A. Patolóxica	Vogal

COMITÉ DE TUMORES DE PULMÓN

APellidos e Nome	SERVIZO	CARGO
Afonso Afonso, Francisco Javier	Oncoloxía Médica	Responsable
Agraso Busto, Sara	Oncoloxía Médica	Vogal
Bello Peón, María José	Radiodiagnóstico	Vogal
Blanco Bellas, María	A. Patolóxica	Vogal
Brage Gómez, Soledad	Radiodiagnóstico	Vogal
Brun Otero, Miguel	Pneumoloxía	Vogal
Calvo Álvarez, Uxío	Pneumoloxía	Vogal
Campo Cerecedo, Fernando	A. Patolóxica	Vogal
Diego Roza, Carmen	Pneumoloxía	Vogal
Durana Tonder, Cristina	A. Patolóxica	Vogal
Fernández Pérez, Cristina	Radiodiagnóstico	Vogal
García Lorenzo, Carme	Oncoloxía Médica	Vogal
López Rey, Daniel	Radiodiagnóstico	Vogal
Mejuto Martí, María José	Pneumoloxía	Vogal
Mengual Macenlle, Noemí	Pneumoloxía	Vogal
Méndez Garrido, Sandra	Radiodiagnóstico	Vogal
Mosquera Martínez, María Teresa	A. Patolóxica	Vogal
Nieto Codesido, Irene	Pneumoloxía	Vogal
Rodríguez - Segade Alonso, Santiago	Pneumoloxía	Vogal
Sáez Ponte, Ana	Radiodiagnóstico	Vogal
Sanchez Cousido, Luis Felipe	Oncoloxía Médica	Vogal
Vázquez Bueno, José Ángel	A. Patolóxica	Vogal
Vilchez Simó, María del Rocío	Oncoloxía Médica	Vogal

COMITÉ DE TUMORES DE MAMA

APELIDOS E NOME	SERVIZO	CARGO
Abella Otero, Finta	Cirurxía	Vogal
Aguilera Navarro, Cristina	Radiodiagnóstico	Vogal
Alarcón Caballero, Juan Pablo	Cirurxía	Vogal
Allegue Rodríguez, Lidia	MIR	Vogal
Canosa Hermida, Eva	Rehabilitación	Vogal
Correa Cabana, Manuel	Cirurxía	Vogal
De Paz Arias, Laura	Oncoloxía Médica	Responsable
Díaz Tie, Manuel	Cirurxía	Vogal
Espiñeira Pérez, Begoña	Cirurxía	Vogal
Félez Carballada, María	Radiodiagnóstico	Vogal
Fouce Calvo, Iago	Radiodiagnóstico	Vogal
Gómez Pérez, Isabel	A. Patolóxica	Vogal
González Maestro, Víctor	Radiodiagnóstico	Vogal
Lago Cascudo, Rafael	A. Patolóxica	Vogal
Méndez Garrido, Sandra	Radiodiagnóstico	Vogal
Mosquera Martínez, María Teresa	A. Patolóxica	Vogal
Orihuela Palomino, Amelia	Radiodiagnóstico	Vogal
Pellón Augusto, María Luz	Oncoloxía Médica	Vogal
Ruiz Castillo, Aranzazu	Rehabilitación	Vogal
Vázquez Bueno, José Ángel	A. Patolóxica	Vogal
Vilchez Simó, María del Rocío	Oncoloxía Médica	Vogal
Vives Rodríguez, Eulalia	Cirurxía	Vogal

COMITÉ DE TUMORES DE UROLOXÍA

APELIDOS E NOME	SERVIZO	CARGO
Abeijón Piñeiro, Carla	Uroloxía	Vogal
Afonso Afonso, Francisco Javier	Oncoloxía Médica	Vogal
Allegue Rodríguez, Lidia	MIR	Vogal
Álvarez Devesa, Lucía	Radiodiagnóstico	Vogal
Amado Cabana, Sara	Radiodiagnóstico	Vogal
Bonelli Martín, Carlos	Uroloxía	Vogal
Brage Gómez, Soledad	Radiodiagnóstico	Vogal
Diz Gil, Rita	Uroloxía	Vogal
Félez Carballada, María	Radiodiagnóstico	Vogal
García Lorenzo, Carme	Oncoloxía Médica	Vogal
García Rabuñal, Marta	Medicina Interna	Vogal
Iglesias Fresco, Laura	Uroloxía	Vogal
Lago Cascudo, Rafael	A. Patolóxica	Vogal
Lojo Romero, Javier	Uroloxía	Vogal
López Sandomingo, Laura	Farmacía	Vogal
Martínez Isla, Carmen	Radiodiagnóstico	Vogal
Méndez Garrido, Sandra	Radiodiagnóstico	Vogal
Mosquera Martínez, María Teresa	A. Patolóxica	Vogal
Mosquera Seoane, Teresa	Uroloxía	Vogal
Muñíz Gutierrez, Alberto	Medicina Interna	Vogal
Novo Amado, Alba María	Radiodiagnóstico	Vogal
Orihuela Palomino, Amelia del Rosario	Radiodiagnóstico	Vogal
Pardo Souto, María del Carmen	Radiodiagnóstico	Vogal
Puñal Pereira, Ana	Uroloxía	Vogal
Rodríguez Alonso, Andrés	Uroloxía	Responsable
Rodríguez Penín, Isaura	Farmacía	Vogal
Vázquez Bueno, José Ángel	A. Patolóxica	Vogal
Vilchez Simó, María del Rocío	Oncoloxía Médica	Vogal

COMITÉ DE TUMORES DE CABEZA E COLO

APELIDOS E NOME	SERVIZO	CARGO
Afonso Afonso, Francisco Javier	Oncoloxía Médica	Vogal
Agraso Busto, Sara	Oncoloxía Médica	Vogal titular
Allegue Rodríguez, Lidia	MIR	Vogal
Álvarez Calderón-Iglesias, Óscar Miguel	Otorrino	Vogal
Álvarez Devesa, Lucía	Radiodiagnóstico	Vogal
Ayala Méndez, Diana Patricia	Otorrino	Vogal
Babarro Fernández, Rosa	Otorrino	Vogal
Bellido Guerrero, Diego	Endocrino	Vogal
Brage Gómez, María Soledad	Radiodiagnóstico	Vogal
Campo Cerecedo, Fernando	A. Patolóxica	Vogal
Chao Vieites, Jacobo	Otorrino	Responsable
Cotovad Bellas, Laura	Endocrino	Vogal
Del Río Valeiras, María	Otorrino	Vogal
Fernández Alonso, Diego	Radiodiagnóstico	Vogal suplente
Fuertes Carballeira, Andrés	Otorrino	Vogal
García Lorenzo, Carme	Oncoloxía Médica	Vogal
Gómez Feijoo, Manuel	Cirurxía	Vogal
Gómez Pérez, Isabel	A. Patolóxica	Vogal
Lago Garma, Javier	Endocrino	Vogal
López Sánchez, María Cristina	Radiodiagnóstico	Vogal
Martínez Isla, Carmen	Radiodiagnóstico	Vogal suplente
Mato Iglesias, Almudena	Cirurxía	Vogal
Ménendez Riera, María	Otorrino	Vogal
Orihuela Palomino, Amelia del Rosario	Radiodiagnóstico	Vogal
Pablos Buitrón, Eva	Otorrino	Vogal
Pardo Souto, María Carmen	Radiodiagnóstico	Vogal
Prieto Tenreiro, Alma	Endocrino	Vogal
Ríos Reboredo, Ángel	Radiodiagnóstico	Vogal
Sáez Ponte, Ana	Endocrino	Vogal
Sánchez Bao, Ana	Endocrino	Vogal
Sánchez Cousido, Luis Felipe	Oncoloxía Médica	Vogal
Tejera Pérez, Cristina	Endocrino	Vogal
Valencia Blanco, Beatriz	Otorrino	Vogal
Vázquez Bueno, José Ángel	A. Patolóxica	Vogal
Veiga Barreiro, Jesús Alberto	A. Patolóxica	Vogal
Víchez Simó, Rocío	Oncoloxía	Vogal titular

GRUPO PROA - Programa de Optimización no uso de Antimicrobianos

APELIDOS E NOME	SERVIZO	CARGO
Bardán García, Belén	Farmacía	Vogal
García Rodríguez, José Francisco	Unidade Enfermidades Infecciosas	Coordinador
Juíz González, Pedro Miguel	Microbioloxía	Vogal
Paramio Castedo, Fernando	CS As Pontes	Vogal

GRUPO SINASP (depende del Núcleo de Seguridade do Paciente)

APELIDOS E NOME	ESPECIALIDADE	CARGO
Anca Basoa, Margarita	Hospitalización	Vogal
Campos Pardo, Isabel	Directora de Enfermaría	Vogal
Castro Orjales, María Jose	Unidade Coidados intensivos	Vogal
Corral Fernández-Peñaflor, María Jesús	Atención Primaria CS Caranza	Vogal
Cortina Fernández, Aurora	Laboratorio	Vogal
Díaz Cambre, Helena	Nefroloxía	Vogal
Díaz Pita, Isabel	Atención Primaria CS Fontenla Maristany	Vogal
Díaz Sueiras, Carlos	Atención Primaria CS San Sadurniño	Vogal
Feal Fonte, Dorinda	Atención Primaria CS Pontedeume	Vogal
Fondevila López, Amparo	Dirección de Procesos de Soporte	Vogal
Freire Fojo, Ángeles	Subdirección Médica de Prestación Farmacéutica	Vogal
García Rivera, María Gemma	Urxencias	Vogal
González Lorenzo, Juan Manuel	Subdirección de Humanización, Calidade e A. Cidadanía	Presidente
Granero López, Mónica	Farmacia	Vogal
López Díaz-Robles, Silvia	Supervisora Unidade Calidade	Coordinador
López Rodríguez, María José	Supervisora Quirófano	Vogal
Mato Iglesias, Almudena	Cirurxía	Vogal
Mella Pérez, María Carmen	Medicina Interna	Vogal
Millor Sanesteban, Belén	Unidade de Calidade	Secretaría
Paz Fandiño, Susana	Encargada de quenda	Vogal
Pérez Tenreiro, Marina	Directora de Atención Primaria	Vogal
Soloso Blanco, María Carmen	Urxencias	Vogal
Trueba Moreno, María Antonia	Subdirección médica	Vogal

COMITÉ DE INVESTIGACIÓN E TRATAMENTO DE DATOS COMPLEMENTARIOS

APELIDOS E NOME	SERVIZO	CARGO
Aneiros Suárez, Carolina	Xinecoloxía	Vogal
Bellido Guerrero, Diego	Endocrinoloxía e Nutrición	Vogal
Echarri Piudo, Ana	Dixestivo	Presidenta
Fondevila López, Amparo	Directora Procesos de Soporte	Membro nato
Fraga Sampedro, María Luisa	Supervisora Unidade de Formación Continuada	Membro nato
García Ruise, Salvador	Técnico Investigación / Medicina Preventiva	Membro nato
González Lorenzo, Juan Manuel	Subdirector de Humanización, Calidade e Atención á Cidadanía	Membro nato
González Lorenzo, Portal	Xefatura de estudos da Unidade Docencia Multidisciplinar de Atención Familiar e Comunitaria	Membro nato
Gutiérrez Couto, Uxía	Bibliotecaria ASF	Membro nato
López de los Reyes, Ramón	Xefatura de estudos da Unidade Docencia e Investigación	Membro nato
Meizoso Ameneiro, Ana	Diálise	Vogal
Monteagudo Sánchez, Benigno	Dermatoloxía	Vogal
Pérez Fuertes, Aida	Análises Clínicas	Vogal
Quiles del Río, Javier	Subdirector de Sistemas e Tecnoloxías da Información	Membro nato
Rumbo Prieto, José María	Supervisor de coidados, Investigación e Innovación	Secretario
Valcarce Pardeiro, Nieves	Farmacia Hospitalaria	Vogal

COMITÉ DE COIDADOS PALIATIVOS

APELIDOS E NOME	ESPECIALIDADE	CARGO
Armada López, Ana María	Urxencias Hospitalarias	PRESIDENTA
García-Heras Martín, Ana María	Servizo Relixioso	Vogal
González Taboada, Luis	Representante Dirección	Vogal
López Aneiros, Flor María	Enfermeiro/a de Coidados Paliativos	Vogal
López Hortas, Román	Facultativo AP - PAC San Sadurniño	Vogal
Mosquera Pena, Marcelino	Facultativo de Coidados Paliativos	Vogal
Pita Fernández, Noelia	Psicoloxía clínica	Vogal
Rodríguez Franco, Susana	Traballo Social	Vogal
Salazar Laya, Beatriz	Facultativo de Farmacia Hospitalaria	Vogal
Vilchez Simó, Rocío	Facultativo de Oncoloxía	Vogal

COMITÉ TÉCNICO SANITARIO DE PLANIFICACIÓN DE CUIDADOS DE ENFERMARÍA

APELIDOS E NOME	SERVIZO	CARGO
Aneiros Castro, Mónica	Hospital Día PSQ	Vogal
Campos Pardo, Isabel	Representante Dirección	Membro nato
Grandal Fernández, Juan Enrique	Hospital Día Crónicos	Vogal
López Díaz-Robles, Silvia	Supervisora Unidade Calidade	Presidenta
Meizoso Ameneiro, Ana	Enfermeira Diálise	Secretaria
Mosconi Domínguez, Angélica	Coordinadora TCAE - Formación continuada	Membro nato
Pita Miño, Pedro	Representane Grupo Fémora	Membro nato
Rumbo Prieto, José María	Supervisor cuidados, Investigación e Innovación	Membro nato

COMITÉ TÉCNICO SANITARIO DE TRANSFUSIÓN E HEMODERIVADOS

APELIDOS E NOME	SERVIZO	CARGO
Adelantado Pérez, María	Representante Axencia Galega de Doazón, órganos e tecidos	Membro nato
Ameneiro Romero, Laura	Traumatoloxía	Secretaria
Beira Salvador, Pedro Manuel (ata 23/05/2022)	Xinecoloxía e Obstetricia	Vogal
Cortina Fernández, María Aurora	Análises Clínicas	Vogal
Gómez Torreiro, Eduardo	Transfusión	Vicepresidente
González Taboada, Luis	Director de Atención Hospitalaria	Presidente
Maside Miño, Elena	Pediatría	Vogal
Montero Hernández, Ana María	Farmacia Hospitalaria	Vogal
Nadal Hernán-Gómez, Iluminada	Anestesia e Reanimación	Vogal
Río Martínez, María Belén	Xinecoloxía e Obstetricia	Vogal
Solloso Blanco, María Del Carmen	Urxencias Hospitalarias	Vogal
Vázquez Vigo, Rocío	Medicina Interna	Vogal

5.3.- Órganos de Representación

XUNTA DE PERSOAL

APELIDOS E NOME	SINDICATO	CARGO
Caruncho Carreira, Víctor	CCOO	Secretario
Rey Díaz, M ^a Elena	CCOO	Presidenta
DELEGADOS SINDICAIS		
García Fonte, Susana	CCOO	Vogal
Rego Iglesias, Oliva	CCOO	Vogal
Vidal Marcote, Eva	CCOO	Vogal
Ameneiro Romero, Laura	O´MEGA	Vogal
Martín Dopico, Roberto Carlos	O´MEGA	Vogal
Maceira Castiñeira, María Matilde	CESM	Vogal
Otero Peña, Antonio	CESM	Vogal
Castro Bouzas, Manuel	CIG	Vogal
Ermida Fernández, Rosa	CIG	Vogal
Martínez López, Rocío	CIG	Vogal
Martínez Yáñez, Alejandra	CIG	Vogal
Rodríguez Álvarez, Susana	CIG	Vogal
Fernández Bouza, Adela	CSI.F	Vogal
Lorenzo Díaz, Natalia	CSI.F	Vogal
Santiago González, María Cruz	CSI.F	Vogal
Formoso Piñeiro, Ana Belén	SATSE	Vogal
López Blanco, M ^a Carolina	SATSE	Vogal
Golpe Díaz, Antonio	UGT	Vogal
López Curbeira, Yesica	UGT	
López Pérez, Emilio	UGT	Vogal
Grela Castro, María Ángeles	USAE	Vogal
Soto Gómez, María Ángeles	USAE	
Vázquez Marcos, Lidia Victoria	USAE	Vogal

COMITÉ DE SEGURIDADE E SAÚDE

APELIDOS E NOME	CATEGORÍA	CARGO
Calderón de Arriba, Ángela	Directora de Recursos Económicos	Vogais Administración
Campos Pardo, Isabel	Directora de Enfermaría	Vogais Administración
Facio Villanueva, Ángel	Xerente da Área Sanitaria de Ferrol	Presidente
González Taboada, Luis	Directora Asistencial	Vogais administración
Martínez Otero, Francisco M.	Director de Recursos Humanos	Vogais Administración
Pérez Giz, Eduardo	Subdirector de Recursos Humanos	Vogais Administración
Quintanilla Gayoso, Rosa	Xefa Servizo Técnico-Xurídico	Secretaria

APELIDOS E NOME	SINDICATO	CARGO
López Pérez, Emilio	UGT	Vogal sindicais
Lorenzo Díaz, Natalia	CSIF	Vogal sindicais
Martin Suárez, Catalina	SATSE	Vogal sindicais
Rodríguez Álvarez, Susana	CIG	Vogal sindicais
Vázquez Marcos, Lidia	USAE	Vogal sindicais
Vidal Marcote, Eva	CCOO	Vogal sindicais

5.4. Estrutura De Servizos

ÁREA DE XESTIÓN ANALÍTICA		GRUPO NORMALIZADO DE AGREGACIÓN (GNA)		GRUPO FUNCIONAL HOMOXÉNEO (GFH)		TIPO		
ADT	Administración	ADT	Administración	ADT	Administración	EST.		
		CDG	Control de Xestión	CDG	Control de Xestión	EST.		
		GEC	Xestión Económica	GEC	Xestión Económica	EST.		
DIR	Xerencia-Dirección	ATP	Atención ó Paciente	ATP	Atención al Paciente	EST.		
		DEN	Dirección de Enfermaría	DEN	Dirección de Enfermaría	EST.		
		DME	Dirección Médica	DME	Dirección Médica	DME	Dirección Médica	EST.
				CCTF	Comité Clínico de Tumores	CCTF	Comité Clínico de Tumores	FIN.
				OCCF	Outros Comités Clínicos	OCCF	Outros Comités Clínicos	FIN.
				DGES	Dirección de Xestión e SS.GG.	DGES	Dirección de Xestión e SS.GG.	EST.
		DGE	Dirección de Xestión	PRCO	Prestacións e concertos	PRCO	Prestacións e concertos	INT.
				XMAE	Unidade Xestión Medioamb-CAE	XMAE	Unidade Xestión Medioamb-CAE	INT.
				GER	Xerencia	GER	Xerencia	EST.
				CAL	Unidade de Calidade	CAL	Unidade de Calidade	EST.
				ASJ	Asesoría Xurídica	ASJ	Asesoría Xurídica	INT.
		GPR	Gabinete de Prensa	GPR	Gabinete de Prensa	GPR	Gabinete de Prensa	EST.
				TRSO	Traballo social	TRSO	Traballador Social	INT.
MPR	Medic. Preventiva			MPR	Medicina Preventiva	MPR	Medicina Preventiva	EST.
		PRL	Prevenición Riscos Laborais	PRL	Prevenición Riscos Laborais	EST.		
ADM	Admisión	ADM	Admisión	ADM	Admisión	INT.		
		DCL	Documentación Clínica	DCL	Documentación Clínica	INT.		
				ARHC	Archivo Historias Clínicas	ARHC	Archivo Historias Clínicas	INT.
				DXHC	Dixitalización Hist. Clínica	DXHC	Dixitalización Hist. Clínica	INT.
BLQ	Bloque Cirúrxico	ANR	Anestesioloxía e Reanimación	ANRC	Anest. e Reanimación (C.Ext)	FIN.		
				ANCP	Anestesioloxía cons. Preanest.	ANCP	Anestesioloxía cons. Preanest.	INT.
				ANRH	Anestesioloxía e Reanimación	ANRH	Anestesioloxía e Reanimación	FIN.
		EST	Esterilización	ESTA	Esterilización	ESTA	Esterilización	INT.
				E014	U. Enf. Esterilización	E014	U. Enf. Esterilización	INT.
				QUI	Quirófano	QUI	Quirófano	INT.
		QUI	Quirófano	QUIN	Quirófano Naval	QUIN	Quirófano Naval	INT.
				E021	U. Enf. Quirófano	E021	U. Enf. Quirófano	INT.
				E221	U. Enf. Quirófano Naval	E221	U. Enf. Quirófano Naval	INT.
				CEX	Consultas Externas	CEX	Consultas Externas	CEX
E001	U. Enf. Consultas Externas	E001	U. Enf. Consultas Externas			INT.		
CIP	Cita Previa	CIP	Cita Previa			INT.		
E201	U. Enf. Consultas Externas Naval	E201	U. Enf. Consultas Externas Naval			INT.		
FIMO	Centro de Vacunación FIMO	FIMO	Centro de Vacunación FIMO			INT.		
PES	Probos especiais	CHBA	Cámara Hiperbárica	CHBA	Cámara Hiperbárica	INT.		
		NFL	Neurofisioloxía Clínica	NFL	Neurofisioloxía Clínica	INT.		
		E051	U. E. Electroencefalografía	E051	U. E. Electroencefalografía	INT.		

ÁREA DE XESTIÓN ANALÍTICA		GRUPO NORMALIZADO DE AGREGACIÓN (GNA)		GRUPO FUNCIONAL HOMOXÉNEO (GFH)		TIPO
MIV	Medicina Intensiva	MIV	Medicina Intensiva	UCIC	UCI (C. Ext.)	FIN.
				UCII	Unidade Coidados Intensivos	INT.
FAR	Farmacia	FAR	Farmacia	FAR	Farmacia	INT.
				E011	U. Enf. Farmacoloxía	INT.
				FARN	Farmacia Naval	INT.
				E211	U. Enf. Farmacia Naval	INT.
				FART	Tratamento farmacoterapéutico	FIN.
				DIFA	Dif. Inventario Farmacia	INT.
HOS	Hospitalización	HEN	Unidades de Enfermaría	E010	U. Enf. Primeira Pranta	INT.
				E012	U. Enf. Maternidad	INT.
				E015	U. Enf. UCI Pediátrica Mixta	INT.
				E016	U. Enf. Neonatoloxía	INT.
				E022	U. Enf. Reanimación	INT.
				E023	U. Enf. UCI 1	INT.
				E024	U. Enf. Segunda Pranta Dereita	INT.
				E025	U. Enf. UCI 2	INT.
				E026	U. Enf. UCI 3	INT.
				E031	U. Enf. Tercera Pranta Dereita	INT.
				E032	U. Enf. Tercera Pranta Esquerda	INT.
				E041	U. Enf. Cuarta Pranta Esquerda	INT.
				E042	U. Enf. Cuarta Pranta Dereita	INT.
				E052	U. Enf. Quinta Pranta Esquerda	INT.
				E053	U. Enf. Quinta Pranta Dereita	INT.
				E062	U. Enf. Sexta Pranta	INT.
				E073	U. Enf. Séptima Pranta	INT.
				EB01	U. Enf. Naval Bajo B	INT.
				EB11	U. Enf. Naval Primeira B	INT.
				EB21	U. Enf. Naval Segunda B	INT.
				EB31	U. Enf. Naval Tercera B	INT.
				EB32	U. Enf. UCI Naval	INT.
				E222	U. Enf. Reanimación de CMA	INT.
				EHAD	U. Enf. Hospitalización a domicilio	INT.
				RE01	RE Geriatros Ferrol	INT.
				RE02	RE Caranza	INT.
				RE03	RE Geriatros Narón	INT.
				RE04	RE Geriatros Laraxe	INT.
				RE05	RE San José Narón	INT.
				RE06	RE Discapacitados Souto Leixa	INT.
				RE07	R.E. Discapacitados Ferrol	INT.
				RE08	RE R.S. Mi Casa Ferrol	INT.
				RE09	RE RS Ntr. Sra. Virtudes Pontedeume	INT.
				RE10	RE RS Díaz de Dávila Ortigueira	INT.

ÁREA DE XESTIÓN ANALÍTICA		GRUPO NORMALIZADO DE AGREGACIÓN (GNA)		GRUPO FUNCIONAL HOMOXÉNEO (GFH)		TIPO
				RE11	RE RS CEE Terra de Ferrol	INT.
				RE12	RE RS La Magdalena As Pontes	INT.
				SE01	RE Residencia sua casa	INT.
				SE02	RE Residencia As Fragas	INT.
				SE03	RE Residencia Santo Estebo Perlío	INT.
				SE04	RE Residencia O Casón	INT.
				SE05	RE R.Dis. Adultas Souto de Leixa	INT.
				SE06	RE Residencia de adultos APADER	INT.
				SE07	RE R. Discap. Intel.Grav. Afectadas	INT.
				SE08	RE R. Adultas Discap. Intelectual	INT.
				SE09	RE R. Grave Afe. Coral Seoane	INT.
				SE10	RE R. Grave. Afe. Aspanes	INT.
				SE11	RE Vivenda tutelada APADER	INT.
				SE12	RE Vivenda tutelada La Paz	INT.
				SE13	RE V. tutelada Nª Señora de Chamorro	INT.
				SE14	RE Vivenda comunitaria El Carmen	INT.
				SE15	RE V. Comunitaria O Noso Acougo	INT.
				SE16	RE V. Comunitaria O Teu Lar	INT.
				SE17	RE V. Comunitaria Entrelimoeiros	INT.
				SE18	RE Asfedro	INT.
				SE19	RE Piso protex. SM N-Sil 2-4 1ºB	INT.
				SE20	RE Piso protex. SM-N-Sil 2-4 1ºC	INT.
				SE21	RE Piso protex. SM N-Castela 3ºA	INT.
		HDD	Hospital de Día	HDD	Hospital de Día	INT.
				HDPS	Hospital de Día Psiquiatría	INT.
				HDDD	Hospital de Día Diálise	INT.
				HDDM	Hospital de Día Médico	INT.
LAB	Laboratorios	ACL	Análise Clínicos	ACL	Análisis Clínicos	INT.
				LABU	Laboratorio de Urgencias	INT.
		APA	Anatomía Patolóxica	APA	Anatomía Patolóxica	INT.
				EOS2	U.Enf. Anatomía Patolóxica	INT.
		BCS	Banco de Sangre	BCS	Banco de Sangre	INT.
		HEL	Hematoloxía Laboratorio	HEML	Laboratorio Hematoloxía	INT.
				E002	U. Enf. Hematoloxía-Banco de Sangre	INT.
		MIC	Microbioloxía	MIC	Microbioloxía	INT.
				E005	U. Enf. Microbioloxía	INT.

ÁREA DE XESTIÓN ANALÍTICA		GRUPO NORMALIZADO DE AGREGACIÓN (GNA)		GRUPO FUNCIONAL HOMOXÉNEO (GFH)		TIPO
LOG	Loxística	AUD	Audiovisuais	REP	Reprografía - Fotografía	INT.
		CSJ	Conserxería	CSJ	Conserxería	INT.
				CSJ1	Conserxería Novoa	INT.
				CSJ2	Conserxería Naval	INT.
		HOT	Hostalería	ALI	Alimentación	INT.
				LAV	Lavandería e Lencería	INT.
				DIHO	Dif. Inventario Hostelería	INT.
				CAFE	Cafetería	INT.
		INF	Informática	INF	Informática	INT.
		MAN	Mantemento	MANG	Mantenimiento	INT.
				DIMA	Dif. Inventario Mantenimiento	INT.
		LOG	Loxística	SGE	Servizos Xerais	INT.
				LIMN	Limpieza Naval	INT.
		PER	Persoal	PER	Personal	INT.
				JPS	Junta de Personal	INT.
		SEG	Seguridade	CTF	Central Telefónica	INT.
SUM	Suministros	SUM	Compras - Almacén	INT.		
		DISU	Dif. Inventario Suministros	INT.		
RAD	Radiodiagnóstico por imaxen e Terapia con Radiacións	RAD	Radiodiagnóstico	RAD	Radioloxía Xeral	INT.
				RADA	Radioloxía Ambulatorio	INT.
				RADN	Radioloxía Novoa	INT.
				RAXN	Radioloxía Naval	INT.
				E003	U. Enf. Radioloxía	INT.
				E203	U. Enf. Radioloxía Naval	INT.
GAR	Gardas Especialistas	GAR	Gardas Especialistas	GANR	Anestesia e Rea. (Urxencias)	INT.
				GCHB	Cámara Hiperbárica (Urxencias)	INT.
				GCGD	Cirurgía General (Urxencias)	INT.
				GDIG	Digestivo (Urxencias)	INT.
				GGIN	Xinecoloxía (Urxencias)	INT.
				GHEM	Hematoloxía (Urxencias)	INT.
				GMIR	Medicina Interna (Guardias)	INT.
				GNEF	Nefroloxía (Guardias)	INT.
				GOBS	Obstetricia (Urxencias)	INT.
				GOFT	Oftalmoloxía (Urxencias)	INT.
				GORL	Otorrino (Urxencias)	INT.
				GPED	Pediatría (Urxencias)	INT.
				GPSQ	Psiquiatría (Urxencias)	INT.
				GTRA	Traumatoloxía (Urxencias)	INT.
				GUCI	U.C.I. (Urxencias)	INT.
		GURO	Uroloxía (Urxencias)	INT.		

ÁREA DE XESTIÓN ANALÍTICA		GRUPO NORMALIZADO DE AGREGACIÓN (GNA)		GRUPO FUNCIONAL HOMOXÉNEO (GFH)		TIPO		
MED	Medicina	ALC	Alergolóxía	ALEC	Alergolóxía (C.Ext.)	FIN.		
			CARDIOLOXÍA	CARH	Cardioloxía Hospitalización	FIN.		
		CAR	Cardioloxía	CARI	U. Coidados Intermedios Cardio	FIN.		
				CARC	Cardioloxía (C. Externa)	FIN.		
				EO61	U. Enf. Ecocardiografía	INT.		
				CARP	Probas Cardioloxía	INT.		
				DER	Dermatoloxía	DERC	Dermatoloxía (C. Externa)	FIN.
				DERH	Dermatoloxía	FIN.		
		DIG	Dixestivo	DIGH	Dixestivo Hospitalización	FIN.		
				DIGC	Dixestivo (C. Externa)	FIN.		
				ENDD	Endoscopias Dixestivo	INT.		
				E071	U. Enf. Endoscopia Digestiva	INT.		
				EICI	Enfermidade inflamatoria intestinal consultas	FIN.		
				ENDN	Endoscopias Dixestivo Naval	INT.		
				E271	U. Enf. Endoscopias Dig. Naval	INT.		
				END	Endocrinoloxía	ENDH	Endocrinoloxía Hospitalización	FIN.
				ENNC	Endocrinoloxía Naval Consultas	FIN.		
				ESC	Equipo de Segui. Compartido	ESCH	Eq. Segui. Covid19 Ferrol	FIN.
		HAD	Hospitalización a Domicilio	HADO	Hospitalización a Domicilio	FIN.		
		HEM	Hematoloxía Clínica	HEMC	Hematoloxía (C. Externa)	FIN.		
				HEMH	Hematoloxía Hospitalización	FIN.		
		MIR	Medicina Interna	CROH	Crónicos Hospitalización	FIN.		
				CROC	Crónicos (C. Ext.)	FIN.		
				SISC	Enfermidades Sistémicas CEX	FIN.		
				SISH	Enfermidades Sistémicas HOS	FIN.		
				MIRH	Medicina Interna Hospitalización	FIN.		
				MIRC	Medicina Interna (C. Ext.)	FIN.		
				UCEH	Unidade de Corta Estancia	FIN.		
				UCPH	Unidade de Coidados Paliativos	FIN.		
				UCPC	Unidade de Coidados Paliativos CEX	FIN.		
				UTB	Unidade de Tuberculosis	FIN.		
				UEIN	Unidade de Enfermidades Infeciosas	FIN.		
				UEIC	Unidade de Enfermidades Infec. CEX	FIN.		
				NEF	Nefroloxía	NEFC	Nefroloxía (C. Externas)	FIN.
						NEFH	Nefroloxía Hospitalización	FIN.
						NEFD	Nefroloxía Diálisis	FIN.

ÁREA DE GESTIÓN ANALÍTICA		GRUPO NORMALIZADO DE AGREGACIÓN (GNA)		GRUPO FUNCIONAL HOMOXÉNEO (GFH)		TIPO		
	NML	Neumología	NMLC	Neumología (C. Externas)	FIN.			
			NMLH	Neumología Hospitalización	FIN.			
			E072	U. Enf. Endoscopia Respiratoria	INT.			
			ENDR	Endoscopias Respiratorias	INT.			
			UMPC	Unidad Multidisciplinar Post-COVID	FIN.			
	NRL	Neurología	NRLC	Neurología (C. Externas)	FIN.			
			NRLH	Neurología Hospitalización	FIN.			
			UTRC	Unidad de Trastornos Cognitivos	FIN.			
	ONC	Oncología Médica	ONCH	Oncología Hospitalización	FIN.			
			ONCC	Oncología (C. Externas)	FIN.			
	REH	Rehabilitación	UARC	Unidad de alto riesgo cáncer	FIN.			
			REHC	Rehabilitación (C. Ext.)	FIN.			
			REHI	Rehabilitación Infantil	FIN.			
			REHN	Rehabilitación Naval	FIN.			
			EOS1	U. Enf. Rehabilitación	INT.			
	REU	Reumatología	E2S1	U. Enf. Rehabilitación Naval	INT.			
			REUC	Reumatología (C. Ext.)	FIN.			
	REUH	Reumatología Hospitalización	FIN.					
	UFM	Unidad Funcional Multidisciplinar	USPF	Unidad solo pélvico femenino	FIN.			
	QUI	Cirugía	CGD	Cirugía Xeral e Dixestiva	CGDC	Cirugía General (C. Ext.)	FIN.	
CGDH					Cirugía General Hospitalización	FIN.		
CGDM					Cirugía Mayor Amb. Cirug.-Dig.	FIN.		
CGVC					Cirugía Vasculosa (C. Ext.)	FIN.		
CGVH					Cirugía Vasculosa Hospitalización	FIN.		
OSTC					Consulta de Ostomía	FIN.		
GIN					Xinecología	COF	Centro de Orientación Familiar	FIN.
			GINC	Ginecología (C. Ext.)		FIN.		
			GINH	Ginecología Hospitalización		FIN.		
OFT			Oftalmología	OFTC	Oftalmología (C. Ext.)	FIN.		
				OFTH	Oftalmología Hospitalización	FIN.		
				OFTT	Tratamientos intravítreos OFT	FIN.		
ORL			Otorrinolaringología	ORLC	Otorrinolaringología (C. Ext.)	FIN.		
				ORLH	Otorrinolaringología Hospitalización	FIN.		
				ORNC	Otorrinolaringología Naval (CEX)	FIN.		
TRA			Traumatología	TRAC	Traumatología (C. Ext.)	FIN.		
				TRAH	Traumatología Hospitalización	FIN.		
URO			Urología	UROC	Urología (C. Ext.)	FIN.		
				UROH	Urología Hospitalización	FIN.		
UTR			Unidad Trasplantada	UEX	Unidad de Extracción	FIN.		
OBS			Obstetricia	OBS	Obstetricia	OBSC	Obstetricia (C. Ext.)	FIN.
						OBSH	Obstetricia Hospitalización	FIN.

ÁREA DE XESTIÓN ANALÍTICA		GRUPO NORMALIZADO DE AGREGACIÓN (GNA)		GRUPO FUNCIONAL HOMOXÉNEO (GFH)		TIPO
PED	Pediatria	PED	Pediatria	PEDC	Pediatria (C. Ext.)	FIN.
				PEDH	Pediatria Hospitalización	FIN.
				NEOH	Neonatos Hospitalización	FIN.
PSQ	Psiquiatria	PSQ	Psiquiatria	PSQC	Psiquiatria (C. Ext.)	FIN.
				PSCC	Continuidade de Coidados de PSQ	FIN.
				PSQD	Hospital de Día de Psiquiatria	FIN.
				PSQH	Psiquiatria Hospitalización	FIN.
				CRPL	Rehab. Psicosocial e Laboral	
				SME1	U. Salud Mental Fontenla Maristany	FIN.
				SME3	Unidade Salud Mental 3	FIN.
				SME2	Unidade Salud Mental Caranza	FIN.
				UCAX	Unidade Condutas aditivas	FIN.
				SME4	USM Infanto-Xuvenil	FIN.
URG	Urxencias	URG	Urxencias	E013	U.E. Urxencias	INT.
				URG	Urxencias	FIN.
PRI	Atención Primaria	PRI	Atención Primaria	PRI	Primaria (*)	FIN.
CAJ	Centros Alleos	CAJ	Centros Alleos	CAJ	Centros Ajenos	FIN.
				AMB	Ambulantes	FIN.
				CTG	Centros de Transfusión Galicia	FIN.
				CPDL	Clínica Podológica	FIN.
				INSM	Inspección Médica	FIN.
				URCM	Unidade Reconocimiento Clínica Militar	FIN.
				UVIM	UVI Móvil	FIN.
DEI	Docencia- Investigación	DEI	Docencia e investigación	DEI	Docencia e Investigación	FIN.
				BIB	Biblioteca	FIN.
				UFO	Unidade de Formación	FIN.

(*) Non activo. En desenvolvemento noutra Estrutura

06

ACTIVIDADE GLOBAL E POR CENTROS EN ATENCIÓN PRIMARIA

ATENCIÓN PRIMARIA

RECURSOS FÍSICOS

CENTROS, CONSULTORIOS E UNIDADES DE APOIO

SAP	CENTROS DE SAÚDE	UNIDADES FUNCIONAIS	QUENDA
SAP AS PONTES DE GARCÍA RODRÍGUEZ	Centro de Saúde das Pontes de García Rodríguez	Farmacia Fisioterapia Odontoloxía Psicoprofilaxe-Obstétrica	Mañá / tarde
SAP CARANZA	Centro de Saúde de Caranza	Farmacia Odontoloxía Saúde Mental Unidade de Traballo Social	Mañá / tarde
SAP CEDEIRA	Centro de Saúde de Cedeira	Farmacia Psicoprofilaxe-Obstétrica	Mañá
SAP FENE	Centro de Saúde de Ares Centro de Saúde da Capela Centro de Saúde de Fene	Psicoprofilaxe-Obstétrica Psicoprofilaxe-Obstétrica Farmacia Fisioterapia Odontoloxía Psicoprofilaxe-Obstétrica Unidade de Traballo Social	Mañá Mañá Mañá / tarde
	Centro de Saúde de Mugar dos Consultorio de Maniños	Psicoprofilaxe-Obstétrica	Mañá Mañá
SAP FONTENLA M.-A	Centro de Saúde de Fontenla Maristany	Farmacia Odontoloxía Psicoprofilaxe-Obstétrica Saúde Mental Unidade de Traballo Social	Mañá / tarde
SAP FONTENLA M.-B	Centro de Saúde de Fontenla Maristany		Mañá / tarde
	Consultorio Manuel Comellas		Mañá

SAP	CENTROS DE SAÚDE	UNIDADES FUNCIONAIS	QUENDA
SAP NARÓN	Centro de Saúde de Narón	Farmacia Fisioterapia Odontoloxía Psicoprofilaxe-Obstétrica Unidade de Traballo Social	Mañá / tarde
	Centro de Saúde de Neda	Psicoprofilaxe-Obstétrica	Mañá
	Centro de Saúde de Valdoviño	Psicoprofilaxe-Obstétrica	Mañá
	Consultorio do Val		Mañá
	Consultorio de Pedroso		Mañá
SAP ORTIGUEIRA	Centro de Saúde de Cariño	Farmacia Psicoprofilaxe-Obstétrica	Mañá
	Centro de Saúde de Mañón		Mañá
	Centro de Saúde de Ortigueira	Farmacia Fisioterapia Odontoloxía Psicoprofilaxe-Obstétrica	Mañá
	Consultorio de Mera		Mañá
	Consultorio de Espasante		Mañá
SAP PONTEDEUME	Centro de Saúde de Cabanas	Psicoprofilaxe-Obstétrica	Mañá
	Centro de Saúde de Monfero		Mañá
	Centro de Saúde de Pontedeume	Farmacia Fisioterapia Odontoloxía Psicoprofilaxe-Obstétrica Unidade de Traballo Social	Mañá / tarde
SAP SAN SADURNIÑO	Centro de Saúde de Cerdido		Mañá
	Centro de Saúde de Moeche		Mañá
	Centro de Saúde de San Sadurniño	Farmacia Psicoprofilaxe-Obstétrica	Mañá
	Centro de Saúde das Somozas		Mañá
SAP SERANTES	Centro de Saúde de Serantes	Farmacia Unidade de Traballo Social	Mañá

CENTROS OU CONCELLOS AOS QUE PRESTA ASISTENCIA EN ODONTOLOXÍA

C.S. Fontenla M. (Ferrol)	C.S. Fontenla Maristany (Ferrol) e Valdoviño
C.S. Caranza (Ferrol)	C.S. Caranza, Cedeira, Serantes
C.S. de Fene	C.S. Ares, A Capela, Fene e Mugaros
C.S. de Narón	C.S. Cerdido, Narón, Neda, Moeche, San Sadurniño e As Somozas
C.S. de Ortigueira	C.S. Cariño, Mañón e Ortigueira
C.S. das Pontes de García Rodríguez	C.S. As Pontes
C.S. de Pontedeume	C.S. Cabanas, Monfero e Pontedeume

TIS EN ODONTOLOXÍA

	TIS > 14 anos:	TIS <= 14 anos:	TIS totais:
C.S. Fontenla M. (Ferrol)	45.467	5.083	50.550
C.S. Caranza (Ferrol)	19.649	2.011	21.660
C.S. de Fene	21.708	2.276	23.984
C.S. de Narón	40.430	5.235	45.665
C.S. de Ortigueira	9.259	691	9.950
C.S. das Pontes de García Rodríguez	8.948	1.074	10.022
C.S. de Pontedeume	10.661	1.175	11.836
	156.122	17.545	173.667

RECURSOS HUMANOS

ATS/DUE:	125
Aux. administrativos:	14
Celadores/as:	11
Dietista	7
Enfermeira/o especialista	21
Farmacéuticos/as:	7
Fisioterapeutas:	15
Hixienistas dentais:	9
Matronas/os:	14
Médicos:	133
MIR:	0
Odontólogos/as:	9
Pediatras:	26
PSX:	73
Técnicos/as coidados aux. enfermaría (TCAE)	11
Trab. sociais:	9

EOXI FERROL. Actividade Centros de Saúde

ACTIVIDADE ASISTENCIAL

1.- Tarjetas sanitarias por idade

Grupo de Idade	Decembro 2022	Decembro 2021	Variación Decembro	% variac.
00-14	17.545	17.931	-386	-2,15
15-64	106.848	107.473	-625	-0,58
>=65	49.274	48.994	280	0,57
Total	173.667	174.398	-731	-0,42

2.- Médico de familia

2.1.- Actos médicos

	Total 2022	Total 2021	Variación acum.	
			Variación ano	% variac.
ACTIVIDADE COMUNITARIA/GRUPAL	24	1	23	2.300,00
ACTIVIDADE GRUPO PRENATAL (PREPARACIÓN O PARTO)	0	0	0	0,00
CIRURXÍA MENOR	841	777	64	8,24
CITOLOXÍA	44	29	15	51,72
CONCILIACIÓN DA MEDICACIÓN DO PACIENTE POLIMEDICADO	12	0	12	0,00
CONSULTA DE REFERENTE DE PALIATIVOS	2	0	2	0,00
CONSULTA DE SOSPEITA DE COVID-19 DE FÓRA DE GALICIA	37	460	-423	-91,96
COVID19-TEST DE ANTÍXENOS SARS-COV-2 + CITA MAP	0	0	0	0,00
DEMANDA	861.975	883.946	-21.971	-2,49
DOCENCIA TITORES	34	29	5	17,24
E-C MEDICAMENTOS AP-AP	1	1	0	0,00
ECOGRAFÍA	548	546	2	0,37
ELECTROCARDIOGRAMA (ECG)	0	0	0	0,00
FOTODERMATOSCOPIA	127	139	-12	-8,63
MONITORIZACIÓN DE PRESIÓN ARTERIAL	203	104	99	95,19
PRIMEIRA CONSULTA DA EMBARAZADA	0	0	0	0,00
PRIMEIRA DE ASISTENCIA COMPARTIDA	11	0	11	0,00
PROGRAMA DA MULLER	1	2	-1	-50,00
PROGRAMA DE CRÓNICOS	31	41	-10	-24,39
PROGRAMA DO NENO SAN	0	0	0	0,00
PROGRAMA DO TABACO	82	167	-85	-50,90
PROGRAMADA	63.381	22.551	40.830	181,06
REALIZACIÓN DE ESPIROMETRÍA	4	5	-1	-20,00
RENOVACIÓN DE PRESCRIPCIÓN FARMACÉUTICA	138.238	123.425	14.813	12,00

RETINOGRAFÍA	68	72	-4	-5,56
REVISIÓN DE TELEA	5	2	3	150,00
REVISIÓN DO PACIENTE POLIMEDICADO	19	12	7	58,33
SCREENING DE CANCRO COLORRECTAL	983	1.419	-436	-30,73
SEGUIMIENTO DE ANTICOAGULACIÓN	3.285	4.370	-1.085	-24,83
SEGUIMIENTO DE ASISTENCIA COMPARTIDA	3	0	3	0,00
SEGUIMIENTO DO PACIENTE POLIMEDICADO	19	25	-6	-24,00
SOLICITUDE DE ASISTENCIA COMPARTIDA	0	0	0	0,00
TOMA DE MOSTRAS	0	0	0	0,00
TRIAXE EN ATENCIÓN PRIMARIA	590	678	-88	-12,98
VACINAS	0	0	0	0,00
VALORACIÓN DE ESPIROMETRÍA	733	97	636	655,67
VALORACIÓN DE HISTORIA CLÍNICA	27.558	10.590	16.968	160,23
VALORACIÓN DE RETINOGRAFÍA	3.353	2.567	786	30,62
VIXILANCIA EPIDEMIOLÓXICA RSS	5.880	1.667	4.213	252,73
XESTIÓN EN ATENCIÓN PRIMARIA	117	59	58	98,31
Total	1.108.209	1.053.781	54.428	5,17

2.2.- Actos médicos, segundo modo de atención

	Total 2022	Total 2021	Variación acum.	
			Variación ano	% variac.
AUSENTE	37.234	14.953	22.281	149,01
PRESENCIAL EN CENTRO	521.481	324.219	197.262	60,84
PRESENCIAL EN DOMICILIO	6.147	5.783	364	6,29
RESIDENCIA S.S.	42	48	-6	-12,50
TELÉFONO	543.305	708.778	-165.473	-23,35
VÍA PÚBLICA	0	0	0	0,00
VIDEOCONFERENCIA	0	0	0	0,00
Total	1.108.209	1.053.781	54.428	5,17

2.3.- Citas reasignadas doutros profesionais

	Total 2022	Total 2021	Variación acum.	
			Variación ano	% variac.
CITAS REASIGNADAS	72.435	74.484	-2.049	-2,75

2.4.- Continuidade asistencial

2.4.1.- Teleconsultas

	Total 2022	Total 2021	Variación acum.	
			Variación ano	% variac.
ALERGOLOXÍA	151	188	-37	-19,68
ANESTESIOLOXÍA E REANIMACIÓN	134	115	19	16,52
CARDIOLOXÍA	4.048	3.741	307	8,21
CIRURXÍA XERAL E DIXESTIVA	120	148	-28	-18,92
DERMATOLOXÍA	6.061	4.815	1.246	25,88
DIXESTIVO	4.580	3.913	667	17,05
ENDOCRINOLOXÍA	4.120	3.960	160	4,04
HOSPITALIZACIÓN A DOMICILIO	72	57	15	26,32
MEDICINA INTERNA	1.208	766	442	57,70
MEDICINA PREVENTIVA	101	94	7	7,45
NEFROLOXÍA	730	579	151	26,08
NEUMOLOXÍA	424	367	57	15,53
NEUROLOXÍA	862	783	79	10,09
OBSTETRICIA	36	31	5	16,13
OFTALMOLOXÍA	4.717	3.713	1.004	27,04
PEDIATRÍA	279	290	-11	-3,79
PSIQUIATRÍA	1.020	1.130	-110	-9,73
RADIODIAGNÓSTICO	289	464	-175	-37,72
REUMATOLOXÍA	797	622	175	28,14
TRAUMATOLOXÍA	20	31	-11	-35,48
XINECOLOXÍA	366	369	-3	-0,81
Total	30.135	26.176	3.959	15,12

2.5.- Derivacións a Atención Especializada

	Total 2022	Total 2021	Variación acum.	
			Variación ano	% variac.
ALG	1.956	1.587	369	23,25
ANR	1.102	1.086	16	1,47
CAR	12	19	-7	-36,84
CGD	5.443	5.176	267	5,16
DER	6.284	5.736	548	9,55
DIG	276	281	-5	-1,78
DME	1	1	0	0,00
END	725	587	138	23,51
GIN	5.656	6.136	-480	-7,82
HEM	978	773	205	26,52
MIR	1.218	1.132	86	7,60
MPR	6	7	-1	-14,29
NEF	1	4	-3	-75,00
NFL	1.615	1.088	527	48,44
NML	931	794	137	17,25
NRL	2.818	2.645	173	6,54
OBS	951	1.010	-59	-5,84
OFT	6.145	6.504	-359	-5,52
ONC	244	334	-90	-26,95
ORL	5.508	4.371	1.137	26,01
PED	1.310	1.360	-50	-3,68
PSQ	5.064	5.033	31	0,62
RAD	51.747	42.277	9.470	22,40
REH	5.217	4.023	1.194	29,68
REU	3.112	3.038	74	2,44
TRA	10.661	9.659	1.002	10,37
URO	3.096	2.642	454	17,18
Total	122.077	107.303	14.774	13,77

3.- Enfermería

3.1.- Actos de enfermería

	Total 2022	Total 2021	Variación acum.	
			Variación ano	% variac.
ACTIVIDADE COMUNITARIA/GRUPAL	15	44	-29	-65,91
ADMINISTRACIÓN DE METOTREXATE	0	118	-118	-100,00
CIRURXÍA MENOR	90	94	-4	-4,26
CITOLOXÍA	35	24	11	45,83
CONCILIACIÓN DA MEDICACIÓN DO PACIENTE POLIMEDICADO	0	4	-4	-100,00
CONSULTA DE REFERENTE DE PALIATIVOS	1	2	-1	-50,00
CONTROL DE GLUCEMIA	0	578	-578	-100,00
COVID19 - ESTUDIO SEROPREVALENCIA SARS-CoV-2	44	58	-14	-24,14
COVID19 - ESTUDO NACIONAL DE EPIDEMIOLOGÍA SARS-CoV-2	0	358	-358	-100,00
COVID19-TEST DE ANTÍXENOS SARS-COV-2 + CITA MAP	26.264	21.124	5.140	24,33
DEMANDA	150.863	143.519	7.344	5,12
DOCENCIA TITORES	154	7	147	2.100,00
DOPPLER	142	132	10	7,58
DOSE REFORZO 2 VACINA SARS-COV-2	48.417	0	48.417	0,00
DOSE REFORZO VACINA SARS-COV-2	40.146	95.113	-54.967	-57,79
E-C MEDICAMENTOS AP-AP	13	2	11	550,00
EDUCACIÓN PARA A SAÚDE	165	109	56	51,38
ELECTROCARDIOGRAMA (ECG)	23.423	16.358	7.065	43,19
FINALIZADO TELEA COVID-19	87	407	-320	-78,62
MONITORIZACIÓN DE PRESIÓN ARTERIAL	1.824	2.214	-390	-17,62
MONITORIZACIÓN REMOTA DE DISPOSITIVO CARDIACO IMPLANTADO	1	0	1	0,00
PREVENCIÓN E SEGUIMIENTO DO PÉ DIABÉTICO	84	73	11	15,07
PRIMEIRA DE ASISTENCIA COMPARTIDA	3	7	-4	-57,14
PRIMEIRA DOSE VACINA SARS-COV-2	5.750	176.500	-170.750	-96,74
PROGRAMA DA MULLER	1	1	0	0,00
PROGRAMA DE CRÓNICOS	3.954	13.623	-9.669	-70,98
PROGRAMA DO NENO SAN	17.176	16.768	408	2,43
PROGRAMA DO TABACO	60	110	-50	-45,45
PROGRAMA VACINACIÓN GRIPE	180	610	-430	-70,49
PROGRAMADA	153.704	134.701	19.003	14,11
REALIZACIÓN DE ESPIROMETRÍA	2.587	669	1.918	286,70
RETINOGRAFÍA	8.924	6.031	2.893	47,97
REVISIÓN DE TELEA	1	0	1	0,00
REVISIÓN DO PACIENTE POLIMEDICADO	53	46	7	15,22
SCREENING DE CANCRO COLORRECTAL	999	1.458	-459	-31,48
SEGUIMIENTO DE ANTICOAGULACIÓN	46.976	57.860	-10.884	-18,81

SEGUIMIENTO DE ASISTENCIA COMPARTIDA	1	19	-18	-94,74
SEGUIMIENTO DO PACIENTE POLIMEDICADO	2	18	-16	-88,89
SEGUNDA DOSE VACINA SARS-CoV-2	8.082	133.331	-125.249	-93,94
SOBRECARGA	1	0	1	0,00
TOMA DE MOSTRAS	152.825	137.128	15.697	11,45
TRIAXE EN ATENCIÓN PRIMARIA	356	2.176	-1.820	-83,64
VACINACIÓN GRIPE	18.690	35.482	-16.792	-47,33
VACINACIÓN SARS-COV-2	0	1	-1	-100,00
VACINAS	9.567	14.447	-4.880	-33,78
VALORACIÓN DE HISTORIA CLÍNICA	7.413	3.843	3.570	92,90
VIXILANCIA EPIDEMIOLÓXICA RSS	2.030	11.838	-9.808	-82,85
XESTIÓN EN ATENCIÓN PRIMARIA	268	272	-4	-1,47
Total	731.371	1.027.277	-295.906	-28,80

Nota: As retinografías nos centros de saúde de Narón e Fene inclúen rexistros do mesmo paciente en dúas axendas

3.2.- Actos de enfermaría, segundo modo de atención

	Total 2022	Total 2021	Variación acum.	
			Variación ano	% variac.
AUSENTE	9.899	15.952	-6.053	-37,95
PRESENCIAL EN CENTRO	644.344	908.359	-264.015	-29,07
PRESENCIAL EN DOMICILIO	35.386	38.393	-3.007	-7,83
RESIDENCIA S.S.	332	288	44	15,28
TELÉFONO	41.410	64.284	-22.874	-35,58
VÍA PÚBLICA	0	0	0	0,00
VIDEOCONFERENCIA	0	1	-1	-100,00
Total	731.371	1.027.277	-295.906	-28,80

3.3.- Citas reasignadas doutros profesionais

	Total 2022	Total 2021	Variación acum.	
			Variación ano	% variac.
CITAS REASIGNADAS	14.787	16.817	-2.030	-12,07

3.4.- Citas Conecta 72

	Total 2022	Total 2021	Variación acum.	
			Variación ano	% variac.
Conecta 72	13.420	12.283	1.137	9,26

3.5.- Actos matronas

	Total 2022	Total 2021	Variación acum.	
			Variación ano	% variac.
ABORDAXE DE DISFUNCIÓNS DE SOLO PELVIANO	516	476	40	8,40
ACTIVIDADE GRUPO PRENATAL (PREPARACIÓN O PARTO)	3.102	2.978	124	4,16
ACTIVIDADE GRUPO-COMUNITARIA (ACTIVIDADE GRUPAL)	46	196	-150	-76,53
ACTIVIDADE GRUPO-COMUNITARIA MENOPAUSIA	76	0	76	0,00
ACTIVIDADE GRUPO-COMUNITARIA POSTNATAL	85	0	85	0,00
ACTIVIDADE GRUPO-COMUNITARIA SOLO PELVIANO	67	0	67	0,00
CITOLOXÍA	3.016	4.201	-1.185	-28,21
DEMANDA	18.769	21.046	-2.277	-10,82
DOCENCIA TITORES	4	10	-6	-60,00
ELECTROCARDIOGRAMA (ECG)	130	164	-34	-20,73
PRIMEIRA CONSULTA DA EMBARAZADA	1.190	1.231	-41	-3,33
PROGRAMA DA MULLER	1.535	713	822	115,29
PROGRAMADA	16.206	14.699	1.507	10,25
SCREENING DE CANCRO DE CERVIX	321	0	321	0,00
SCREENING DE CANCRO DE CERVIX TRAS VPH POSITIVO	8	0	8	0,00
VACINACIÓN GRIPE	130	146	-16	-10,96
VALORACIÓN DE HISTORIA CLÍNICA	1.418	925	493	53,30
XESTIÓN EN ATENCIÓN PRIMARIA	3	0	3	0,00
Total	46.622	46.785	-163	-0,35

3.6.- Actos matrona, segundo modo de atención

	Total 2022	Total 2021	Variación acum.	
			Variación ano	% variac.
AUSENTE	1.427	935	492	52,62
PRESENCIAL EN CENTRO	31.132	27.824	3.308	11,89
PRESENCIAL EN DOMICILIO	21	25	-4	-16,00
TELÉFONO	14.042	18.001	-3.959	-21,99
Total	46.622	46.785	-163	-0,35

4.- Pediatría

4.1.- Actos pediatría

	Total 2022	Total 2021	Variación acum.	
			Variación ano	% variac.
ACTIVIDADE COMUNITARIA/GRUPAL	9	0	9	0,00
CIRURXÍA MENOR	223	113	110	97,35
CONSULTA DE SOSPEITA DE COVID-19 DE FÓRA DE GALICIA	8	55	-47	-85,45
DEMANDA	107.420	93.986	13.434	14,29
DOCENCIA TITORES	0	2	-2	-100,00
ECOGRAFÍA	0	0	0	0,00
FOTODERMATOSCOPIA	0	1	-1	-100,00
PRIMEIRA CONSULTA DO NENO	0	0	0	0,00
PROGRAMA DO NENO SAN	15.923	16.019	-96	-0,60
PROGRAMADA	3.918	3.452	466	13,50
REALIZACIÓN DE ESPIROMETRÍA	0	1	-1	-100,00
RENOVACIÓN DE PRESCRIPCIÓN FARMACÉUTICA	2.114	1.665	449	26,97
TRIAXE EN ATENCIÓN PRIMARIA	125	153	-28	-18,30
VACINAS	0	0	0	0,00
VALORACIÓN DE ESPIROMETRÍA	4	1	3	300,00
VALORACIÓN DE HISTORIA CLÍNICA	2.772	852	1.920	225,35
XESTIÓN EN ATENCIÓN PRIMARIA	2	6	-4	-66,67
Total	132.518	116.306	16.212	13,94

4.2.- Actos pediatría, segundo modo de atención

4.1.- Actos pediatría

	Total 2022	Total 2021	Variación acum.	
			Variación ano	% variac.
AUSENTE	2.778	861	1.917	222,65
PRESENCIAL EN CENTRO	77.988	49.200	28.788	58,51
PRESENCIAL EN DOMICILIO	6	0	6	0,00
TELÉFONO	51.746	66.245	-14.499	-21,89
VÍA PÚBLICA	0	0	0	0,00
Total	132.518	116.306	16.212	13,94

5.- Odontología

5.1.- Actos odontología

	Total 2022	Total 2021	Variación acum.	
			Variación ano	% variac.
ACTIVIDADE COMUNITARIA/GRUPAL	35	0	35	0,00
CIRURXÍA MENOR	3.488	8.592	-5.104	-59,40
DEMANDA	22.106	23.290	-1.184	-5,08
OBTURACIÓN	764	633	131	20,70
PRIMEIRA CONSULTA DA EMBARAZADA	91	77	14	18,18
PRIMEIRA CONSULTA DO NENO	756	724	32	4,42
PROGRAMADA	6.841	4.095	2.746	67,06
REVISIÓN DA EMBARAZADA	404	415	-11	-2,65
REVISIÓN DO NENO	4.178	4.433	-255	-5,75
SELADO	178	109	69	63,30
TARTRECTOMÍA	175	38	137	360,53
VALORACIÓN DE HISTORIA CLÍNICA	60	0	60	0,00
Total	39.076	42.406	-3.330	-7,85

5.2.- Actos odontología, segundo modo de atención

	Total 2022	Total 2021	Variación acum.	
			Variación ano	% variac.
AUSENTE	60	0	60	0,00
PRESENCIAL EN CENTRO	30.995	25.673	5.322	20,73
TELÉFONO	8.021	16.733	-8.712	-52,06
Total	39.076	42.406	-3.330	-7,85

6.- Hixiene bucodental

6.1.- Actos hixiene bucodental

	Total 2022	Total 2021	Variación acum.	
			Variación ano	% variac.
ACTIVIDADE COMUNITARIA/GRUPAL	52	0	52	0,00
DEMANDA	1.040	1.532	-492	-32,11
EDUCACIÓN EN SAÚDE BUCODENTAL	291	664	-373	-56,17
OBTURACIÓN	69	0	69	0,00
PRIMEIRA CONSULTA DA EMBARAZADA	14	0	14	0,00
PRIMEIRA CONSULTA DO NENO	46	0	46	0,00
PROGRAMADA	168	0	168	0,00
REVISIÓN DA EMBARAZADA	8	0	8	0,00
REVISIÓN DO NENO	19	0	19	0,00
SELADO	1.743	1.995	-252	-12,63
TARTRECTOMÍA	982	731	251	34,34
VALORACIÓN DE HISTORIA CLÍNICA	49	0	49	0,00
Total	4.481	4.922	-441	-8,96

6.2.- Actos hixiene bucodental, segundo modo de atención

	Total 2022	Total 2021	Variación acum.	
			Variación ano	% variac.
AUSENTE	49	0	49	0,00
PRESENCIAL EN CENTRO	4201	4425	-224	-5,06
TELÉFONO	231	497	-266	-53,52
Total	4.481	4.922	-441	-8,96

7.- Farmacia

7.1.- Actos farmacia

	Total 2022	Total 2021	Variación acum.	
			Variación ano	% variac.
ACTIVIDADE COMUNITARIA/GRUPAL	1	0	1	0,00
ATENCIÓN FARMACÉUTICA CENTRO SOCIOSANITARIO	63	0	63	0,00
CONCILIACIÓN DA MEDICACIÓN DO PACIENTE POLIMEDICADO	151	72	79	109,72
DEMANDA	29.161	54.905	-25.744	-46,89
DISPENSACIÓN TRATAMENTO USO HOSPITALARIO	26	21	5	23,81
E-C MEDICAMENTOS AP-AP	16	0	16	0,00
HOMOLOGACIÓN DE RECEITAS	15.542	0	15.542	0,00
PROGRAMA DA MULLER	0	1	-1	-100,00
PROGRAMA DE CRÓNICOS	12	25	-13	-52,00
PROGRAMADA	5.766	4.798	968	20,18
RENOVACIÓN DE PRESCRICIÓN FARMACÉUTICA	18.982	10.416	8.566	82,24
REVISIÓN DO PACIENTE POLIMEDICADO	916	480	436	90,83
SEGUIMIENTO DO PACIENTE POLIMEDICADO	219	130	89	68,46
VALORACIÓN DE HISTORIA CLÍNICA	972	83	889	1.071,08
Total	71.827	70.931	896	1,26

7.2.- Actos farmacia, segundo modo de atención

	Total 2022	Total 2021	Variación acum.	
			Variación ano	% variac.
AUSENTE	21.479	5.011	16.468	328,64
PRESENCIAL EN CENTRO	22.688	46.862	-24.174	-51,59
TELÉFONO	27.660	19.058	8.602	45,14
Total	71.827	70.931	896	1,26

8.- Trabajo social

8.1.- Actos trabajo social

	Total 2022	Total 2021	Variación acum.	
			Variación año	% variac.
ACTIVIDADE COMUNITARIA/GRUPAL	74	37	37	100,00
CONSULTA DE REFERENTE DE PALIATIVOS	1	0	1	0,00
DEMANDA	8.694	9.824	-1.130	-11,50
INTERVENCIÓN INDIRECTA	1.499	1.151	348	30,23
PROGRAMA DE CRÓNICOS	0	1	-1	-100,00
PROGRAMADA	7.194	10.028	-2.834	-28,26
XESTIÓN EN ATENCIÓN PRIMARIA	17	0	17	0,00
Total	17.479	21.041	-3.562	-16,93

8.2.- Actos trabajo social, segundo modo de atención

	Total 2022	Total 2021	Variación acum.	
			Variación año	% variac.
AUSENTE	1.517	1.151	366	31,80
COMUNIDADE	1	0	1	0,00
PRESENCIAL EN CENTRO	12.747	12.872	-125	-0,97
PRESENCIAL EN DOMICILIO	467	515	-48	-9,32
TELÉFONO	2.747	6.503	-3.756	-57,76
Total	17.479	21.041	-3.562	-16,93

9.- Modo de cita

	Total 2022	Total 2021	Variación acum.	
			Variación año	% variac.
Campañas de citación	101.167	406.915	-305.748	-75,14
Central Cita Previa	0	0	0	0,00
Cita Internet	41.650	128.573	-86.923	-67,61
Conecta 72	14.030	12.915	1.115	8,63
Consulta	312.688	348.757	-36.069	-10,34
Contact Center	10.521	29.499	-18.978	-64,33
IVR	12.632	35.949	-23.317	-64,86
Mostrador	1.180.158	1.107.987	72.171	6,51
Screening CR	1.724	2.124	-400	-18,83
Sergas Móbil	309.466	103.276	206.190	199,65
Teléfono	164.949	198.053	-33.104	-16,71
Xestor de peticións	8.551	9.402	-851	-9,05
Total	2.157.536	2.383.450	-225.914	-9,48

MEDICINA DE FAMILIA	INDICADORES
	Frecuentación 7,10
	Consultas / profesionais/ día 33,73
	C. enfermidade / profesionais / día 26,26

PEDIATRÍA	INDICADORES
	Frecuentación 7,55
	Consultas / profesionais/ día 20,64
	C. enfermidade / profesionais / día 16,75

ODONTOLOXÍA EN AP	INDICADORES
	Frecuentación 0,23
	Consultas / día 158,20
	Consultas / profesionais / día 17,58

EOXI FERROL. Actividade Centros de Saúde

FONTENLA MARISTANY

Concello de Ferrol

RECURSOS HUMANOS

ATS/DUE: (*)	30
Aux. administrativos: (**)	8
Celadores:	4
Dietista	2
Enfermeira especialista	4
Farmacéuticos:	2
Fisioterapeutas:	4
Hixienistas dentais:	2
Matronas:	4
Médicos: (***)	34
Odontólogos:	2
Pediatras:	6
PSX:	17
TCAE:	3
Trab. Sociais: (**)	4

(*) 1 pertence ao Centro de Orientación Familiar e 1 a Saúde Mental

(**) 1 pertence ao Centro de Orientación Familiar

(***) 2 Nomeamentos Continuidade

ACTIVIDADE ASISTENCIAL

1.- Tarxetas sanitarias por idade

Grupo de Idade	Decembro 2022	Decembro 2021	Variación Decembro	% variac.
00-14	4.627	4.737	-110	-2,32
15-64	28.071	28.178	-107	-0,38
>=65	12.382	12.351	31	0,25
Total	45.080	45.266	-186	-0,41

2.- Médico de familia

2.1.- Actos médicos

	Total 2022	Total 2021	Variación acum.	
			Variación ano	% variac.
CIRURXÍA MENOR	95	43	52	120,93
CITOLOXÍA	0	0	0	0,00
CONSULTA DE REFERENTE DE PALIATIVOS	1	0	1	0,00
CONSULTA DE SOSPEITA DE COVID-19 DE FÓRA DE GALICIA	14	205	-191	-93,17
DEMANDA	205.870	214.543	-8.673	-4,04
E-C MEDICAMENTOS AP-AP	0	1	-1	-100,00
ECOGRAFÍA	18	5	13	260,00
FOTODERMATOSCOPIA	4	3	1	33,33
MONITORIZACIÓN DE PRESIÓN ARTERIAL	4	6	-2	-33,33
PRIMEIRA CONSULTA DA EMBARAZADA	0	0	0	0,00
PROGRAMA DA MULLER	0	0	0	0,00
PROGRAMA DE CRÓNICOS	1	1	0	0,00
PROGRAMA DO TABACO	1	13	-12	-92,31
PROGRAMADA	14.456	4.227	10.229	241,99
REALIZACIÓN DE ESPIROMETRÍA	1	0	1	0,00
RENOVACIÓN DE PRESCRIPCIÓN FARMACÉUTICA	28.366	21.696	6.670	30,74
RETINOGRAFÍA	3	2	1	50,00
REVISIÓN DE TELEA	0	1	-1	-100,00
REVISIÓN DO PACIENTE POLIMEDICADO	0	1	-1	-100,00
SCREENING DE CANCRO COLORRECTAL	285	331	-46	-13,90
SEGUIMIENTO DE ANTICOAGULACIÓN	1.391	1.406	-15	-1,07
SEGUIMIENTO DE ASISTENCIA COMPARTIDA	0	0	0	0,00
SEGUIMIENTO DO PACIENTE POLIMEDICADO	1	2	-1	-50,00
SOLICITUDE DE ASISTENCIA COMPARTIDA	0	0	0	0,00
TRIAXE EN ATENCIÓN PRIMARIA	183	178	5	2,81
VACINAS	0	0	0	0,00
VALORACIÓN DE ESPIROMETRÍA	175	18	157	872,22
VALORACIÓN DE HISTORIA CLÍNICA	5.163	1.074	4.089	380,73
VALORACIÓN DE RETINOGRAFÍA	657	753	-96	-12,75
VIXILANCIA EPIDEMIOLÓXICA RSS	3	3	0	0,00
XESTIÓN EN ATENCIÓN PRIMARIA	0	2	-2	-100,00
Total	256.692	244.514	12.178	4,98

2.2.- Actos médicos, segundo modo de atención

	Total 2022	Total 2021	Variación ano	
AUSENTE	6.004	1.856	4.148	223,49
PRESENCIAL EN CENTRO	113.653	55.563	58.090	104,55
PRESENCIAL EN DOMICILIO	1.144	989	155	15,67
RESIDENCIA S.S.	15	9	6	66,67
TELÉFONO	135.876	186.097	-50.221	-26,99
VÍA PÚBLICA	0	0	0	0,00
Total	256.692	244.514	12.178	4,98

2.3.- Citas reasignadas doutros profesionais

	Total 2022	Total 2021	Variación acum.	
			Variación ano	% variac.
CITAS REASIGNADAS	20.052	24.210	-4.158	-17,17

2.4.- Continuidade asistencial

2.4.1.- Teleconsultas

	Total 2022	Total 2021	Variación acum.	
			Variación ano	% variac.
ALERGOLOXÍA	56	99	-43	-43,43
ANESTESIOLOXÍA E REANIMACIÓN	26	30	-4	-13,33
CARDIOLOXÍA	1.044	1.148	-104	-9,06
CIRURXÍA XERAL E DIXESTIVA	97	41	56	136,59
DERMATOLOXÍA	1.538	1.291	247	19,13
DIXESTIVO	1.191	1.042	149	14,30
ENDOCRINOLOXÍA	1.246	1.180	66	5,59
HOSPITALIZACIÓN A DOMICILIO	41	33	8	24,24
MEDICINA INTERNA	364	313	51	16,29
MEDICINA PREVENTIVA	24	34	-10	-29,41
NEFROLOXÍA	209	167	42	25,15
NEUMOLOXÍA	193	128	65	50,78
NEUROLOXÍA	279	223	56	25,11
OBSTETRICIA	3	8	-5	-62,50
OFTALMOLOXÍA	1057	853	204	23,92
PEDIATRÍA	80	86	-6	-6,98
PSIQUIATRÍA	257	297	-40	-13,47
RADIODIAGNÓSTICO	99	86	13	15,12
REUMATOLOXÍA	202	145	57	39,31
TRAUMATOLOXÍA	3	5	-2	-40,00
XINECOLOXÍA	81	97	-16	-16,49
Total	8.090	7.306	784	10,73

2.5.- Derivacións a Atención Especializada

	Total 2022	Total 2021	Variación acum.	
			Variación ano	% variac.
ALG	536	451	85	18,85
ANR	313	353	-40	-11,33
CAR	6	6	0	0,00
CGD	1.424	1.456	-32	-2,20
DER	1.939	1.869	70	3,75
DIG	69	61	8	13,11
DME	1	1	0	0,00
END	203	145	58	40,00
GIN	1.558	1.900	-342	-18,00
HEM	230	201	29	14,43
MIR	372	363	9	2,48
MPR	0	4	-4	-100,00
NEF	0	0	0	0,00
NFL	289	179	110	61,45
NML	232	226	6	2,65
NRL	798	775	23	2,97
OBS	263	347	-84	-24,21
OFT	1.718	1.831	-113	-6,17
ONC	79	81	-2	-2,47
ORL	1.445	1.244	201	16,16
PED	301	353	-52	-14,73
PSQ	1.293	1.454	-161	-11,07
RAD	13.289	11.298	1.991	17,62
REH	978	767	211	27,51
REU	916	986	-70	-7,10
TRA	2.799	2.434	365	15,00
URO	828	795	33	4,15
Total	31.879	29.580	2.299	7,77

3.- Enfermería

3.1.- Actos de enfermería

	Total 2022	Total 2021	Variación acum.	
			Variación ano	% variac.
ACTIVIDADE COMUNITARIA/GRUPAL	0	2	-2	-100,00
CIRURXÍA MENOR	2	24	-22	-91,67
CITOLOXÍA	0	0	0	0,00
CONCILIACIÓN DA MEDICACIÓN DO PACIENTE POLIMEDICADO	0	2	-2	-100,00
CONSULTA DE REFERENTE DE PALIATIVOS	1	1	0	0,00
CONTROL DE GLUCEMIA	0	7	-7	-100,00
COVID19 - ESTUDIO SEROPREVALENCIA SARS-CoV-2	12	26	-14	-53,85
COVID19 - ESTUDO NACIONAL DE EPIDEMIOLOXÍA SARS-CoV-2	0	321	-321	-100,00
COVID19-TEST DE ANTÍXENOS SARS-COV-2 + CITA MAP	5.165	3.882	1.283	33,05
DEMANDA	33.854	32.096	1.758	5,48
DOCENCIA TITORES	3	0	3	0,00
DOPPLER	43	27	16	59,26
DOSE REFORZO 2 VACINA SARS-COV-2	467	0	467	0,00
DOSE REFORZO VACINA SARS-COV-2	78	2.087	-2.009	-96,26
E-C MEDICAMENTOS AP-AP	0	1	-1	-100,00
EDUCACIÓN PARA A SAÚDE	13	5	8	160,00
ELECTROCARDIOGRAMA (ECG)	7.597	4.145	3.452	83,28
FINALIZADO TELEA COVID-19	0	0	0	0,00
MONITORIZACIÓN DE PRESIÓN ARTERIAL	224	226	-2	-0,88
PREVENCIÓN E SEGUIMENTO DO PÉ DIABÉTICO	7	29	-22	-75,86
PRIMEIRA DE ASISTENCIA COMPARTIDA	0	1	-1	-100,00
PRIMEIRA DOSE VACINA SARS-COV-2	0	3.460	-3.460	-100,00
PROGRAMA DE CRÓNICOS	387	1.278	-891	-69,72
PROGRAMA DO NENO SAN	4.444	4.310	134	3,11
PROGRAMA DO TABACO	5	1	4	400,00
PROGRAMA VACINACIÓN GRIPE PROGRAMADA	10	62	-52	-83,87
PROGRAMADA	30.766	32.562	-1.796	-5,52
REALIZACIÓN DE ESPIROMETRÍA	806	92	714	776,09
RETINOGRAFÍA	2.377	1.199	1.178	98,25
REVISIÓN DO PACIENTE POLIMEDICADO	1	1	0	0,00
SCREENING DE CANCRO COLORRECTAL	294	335	-41	-12,24
SEGUIMENTO DE ANTICOAGULACIÓN	9.336	12.544	-3.208	-25,57
SEGUIMENTO DE ASISTENCIA COMPARTIDA	0	1	-1	-100,00
SEGUIMENTO DO PACIENTE POLIMEDICADO	2	1	1	100,00
SEGUNDA DOSE VACINA SARS-CoV-2	0	3.121	-3.121	-100,00
TOMA DE MOSTRAS	34.418	31.886	2.532	7,94
TRIAXE EN ATENCIÓN PRIMARIA	55	1.723	-1.668	-96,81
VACINACIÓN GRIPE	4.607	8.146	-3.539	-43,44
VACINAS	2.607	3.739	-1.132	-30,28
VALORACIÓN DE HISTORIA CLÍNICA	1.014	278	736	264,75
VIXILANCIA EPIDEMIOLÓXICA RSS	51	154	-103	-66,88
XESTIÓN EN ATENCIÓN PRIMARIA	3	2	1	50,00
Total	138.649	147.777	-9.128	-6,18

3.2.- Actos de enfermaría, segundo modo de atención

	Total 2022	Total 2021	Variación acum.	
			Variación ano	% variac.
AUSENTE	1.072	435	637	146,44
PRESENCIAL EN CENTRO	117.217	115.761	1.456	1,26
PRESENCIAL EN DOMICILIO	6.926	7.871	-945	-12,01
RESIDENCIA S.S.	53	11	42	381,82
TELÉFONO	13.381	23.698	-10.317	-43,54
VÍA PÚBLICA	0	0	0	0,00
VIDEOCONFERENCIA	0	1	-1	-100,00
Total	138.649	147.777	-9.128	-6,18

3.3.- Citas reasignadas doutros profesionais

	Total 2022	Total 2021	VarVariación acum.	
			Variación ano	% variac.
CITAS REASIGNADAS	4.506	5.748	-1.242	-21,61

3.4.- Citas Conecta 72

	Total 2022	Total 2021	Variación acum.	
			Variación ano	% variac.
Conecta 72	3.287	3.065	222	7,24

3.5.- Actos matronas

	Total 2022	Total 2021	Variación acum.	
			Variación ano	% variac.
ABORDAXE DE DISFUNCIÓNS DE SOLO PELVIANO	10	2	8	400,00
ACTIVIDADE GRUPO PRENATAL (PREPARACIÓN O PARTO)	811	727	84	11,55
ACTIVIDADE GRUPO-COMUNITARIA (ACTIVIDADE GRUPAL)	1	1	0	0,00
CITOLOXÍA	1.616	1.798	-182	-10,12
DEMANDA	4.559	5.592	-1.033	-18,47
DOCENCIA TITORES	3	1	2	200,00
PRIMEIRA CONSULTA DA EMBARAZADA	515	453	62	13,69
PROGRAMA DA MULLER	682	180	502	278,89
PROGRAMADA	3.254	3.219	35	1,09
SCREENING DE CANCRO DE CERVIX	94	0	94	0,00
SCREENING DE CANCRO DE CERVIX TRAS VPH POSITIVO	2	0	2	0,00
VACINACIÓN GRIPE	29	37	-8	-21,62
VALORACIÓN DE HISTORIA CLÍNICA	501	199	302	151,76
Total	12.077	12.209	-132	-1,08

3.6.- Actos matrona, segundo modo de atención

	Total 2022	Total 2021	Variación acum.	
			Variación ano	% variac.
AUSENTE	504	200	304	152,00
PRESENCIAL EN CENTRO	9.257	8.108	1.149	14,17
PRESENCIAL EN DOMICILIO	1	0	1	0,00
TELÉFONO	2.315	3.901	-1.586	-40,66
Total	12.077	12.209	-132	-1,08

4.- Pediatría

4.1.- Actos pediatría

	Total 2022	Total 2021	Variación acum.	
			Variación ano	% variac.
ACTIVIDADE COMUNITARIA/GRUPAL	1	0	1	0,00
CIRURXÍA MENOR	1	3	-2	-66,67
CONSULTA DE SOSPEITA DE COVID-19 DE FÓRA DE GALICIA	5	18	-13	-72,22
DEMANDA	27.321	25.748	1.573	6,11
FOTODERMATOSCOPIA	0	1	-1	-100,00
PRIMEIRA CONSULTA DO NENO	0	0	0	0,00
PROGRAMA DO NENO SAN	4.320	4.201	119	2,83
PROGRAMADA	584	539	45	8,35
RENOVACIÓN DE PRESCRIPCIÓN FARMACÉUTICA	322	265	57	21,51
TRIAXE EN ATENCIÓN PRIMARIA	5	17	-12	-70,59
VACINAS	0	0	0	0,00
VALORACIÓN DE ESPIROMETRÍA	1	0	1	0,00
VALORACIÓN DE HISTORIA CLÍNICA	373	73	300	410,96
XESTIÓN EN ATENCIÓN PRIMARIA	1	0	1	0,00
Total	32.934	30.865	2.069	6,70

4.2.- Actos pediatría, segundo modo de atención

	Total 2022	Total 2021	Variación acum.	
			Variación ano	% variac.
AUSENTE	375	73	302	413,70
PRESENCIAL EN CENTRO	19.877	11.922	7.955	66,73
PRESENCIAL EN DOMICILIO	2	0	2	0,00
TELÉFONO	12.680	18.870	-6.190	-32,80
Total	32.934	30.865	2.069	6,70

5.- Odontoloxía

5.1.- Actos odontoloxía

	Total 2022	Total 2021	Variación acum.	
			Variación ano	% variac.
ACTIVIDADE COMUNITARIA/GRUPAL	1	0	1	0,00
CIRURXÍA MENOR	722	1.469	-747	-50,85
DEMANDA	5.986	6.435	-449	-6,98
OBTURACIÓN	98	79	19	24,05
PRIMEIRA CONSULTA DA EMBARAZADA	17	29	-12	-41,38
PRIMEIRA CONSULTA DO NENO	349	252	97	38,49
PROGRAMADA	1.579	1.382	197	14,25
REVISIÓN DA EMBARAZADA	114	118	-4	-3,39
REVISIÓN DO NENO	1.184	1.157	27	2,33
SELADO	5	12	-7	-58,33
TARTRECTOMÍA	0	3	-3	-100,00
Total	10.055	10.936	-881	-8,06

5.2.- Actos odontoloxía, segundo modo de atención

	Total 2022	Total 2021	Variación acum.	
			Variación ano	% variac.
PRESENCIAL EN CENTRO	8.643	6.153	2.490	40,47
TELÉFONO	1.412	4.783	-3.371	-70,48
Total	10.055	10.936	-881	-8,06

6.- Hixiene bucodental

6.1.- Actos hixiene bucodental

	Total 2022	Total 2021	Variación acum.	
			Variación ano	% variac.
ACTIVIDADE COMUNITARIA/GRUPAL	1	0	1	0,00
DEMANDA	134	52	82	157,69
EDUCACIÓN EN SAÚDE BUCODENTAL	25	84	-59	-70,24
OBTURACIÓN	1	0	1	0,00
PRIMEIRA CONSULTA DO NENO	6	0	6	0,00
PROGRAMADA	9	0	9	0,00
REVISIÓN DO NENO	5	0	5	0,00
SELADO	279	318	-39	-12,26
TARTRECTOMÍA	205	147	58	39,46
Total	665	601	64	10,65

6.2.- Actos higiene bucodental, segundo modo de atención

	Total 2022	Total 2021	Variación acum.	
			Variación ano	% variac.
PRESENCIAL EN CENTRO	611	580	31	5,34
TELÉFONO	54	21	33	157,14
Total	665	601	64	10,65

7.- Farmacia

7.1.- Actos farmacia

	Total 2022	Total 2021	Variación acum.	
			Variación ano	% variac.
ATENCIÓN FARMACÉUTICA CENTRO SOCIO-SANITARIO	11	0	11	0,00
CONCILIACIÓN DA MEDICACIÓN DO PACIENTE POLIMEDICADO	19	5	14	280,00
DEMANDA	7.959	15.450	-7.491	-48,49
DISPENSACIÓN TRATAMIENTO USO HOSPITALARIO	1	0	1	0,00
HOMOLOGACIÓN DE RECEITAS	5.492	0	5.492	0,00
PROGRAMA DE CRÓNICOS	1	0	1	0,00
PROGRAMADA	595	162	433	267,28
RENOVACIÓN DE PRESCRICIÓN FARMACÉUTICA	6.013	986	5.027	509,84
REVISIÓN DO PACIENTE POLIMEDICADO	311	0	311	0,00
SEGUIMIENTO DO PACIENTE POLIMEDICADO	89	121	-32	-26,45
VALORACIÓN DE HISTORIA CLÍNICA	23	5	18	360,00
Total	20.514	16.729	3.785	22,63

7.2.- Actos farmacia, segundo modo de atención

	Total 2022	Total 2021	Variación acum.	
			Variación ano	% variac.
ASUSENTE	5.994	132	5.862	4.440,91
PRESENCIAL EN CENTRO	6.760	14.515	-7.755	-53,43
TELÉFONO	7.760	2.082	5.678	272,72
Total	20.514	16.729	3.785	22,63

8.- Trabajo social

8.1.- Actos trabajo social

	Total 2022	Total 2021	Variación acum.	
			Variación ano	% variac.
DEMANDA	2.964	3.744	-780	-20,83
INTERVENCIÓN INDIRECTA	290	198	92	46,46
PROGRAMADA	2.372	3.013	-641	-21,27
XESTIÓN EN ATENCIÓN PRIMARIA	1	0	1	0,00
Total	5.627	6.955	-1.328	-19,09

8.2.- Actos traballo social, segundo modo de atención

	Total 2022	Total 2021	Variación acum.	
			Variación ano	% variac.
AUSENTE	291	198	93	46,97
PRESENCIAL EN CENTRO	4.372	3.567	805	22,57
PRESENCIAL EN DOMICILIO	69	210	-141	-67,14
TELÉFONO	895	2.980	-2.085	-69,97
Total	5.627	6.955	-1.328	-19,09

9.- Modo de cita

	Total 2022	Total 2021	Variación acum.	
			Variación ano	% variac.
Campañas de citación	921	9.589	-8.668	-90,40
Central Cita Previa	0	0	0	0,00
Cita Internet	15.797	42.604	-26.807	-62,92
Conecta 72	3.534	3.334	200	6,00
Consulta	73.997	90.116	-16.119	-17,89
Contact Center	8.255	15.342	-7.087	-46,19
IVR	9.371	15.388	-6.017	-39,10
Mostrador	245.191	220.389	24.802	11,25
Screening CR	520	575	-55	-9,57
Sergas Móbil	87.156	30.465	56.691	186,09
Teléfono	32.013	41.033	-9.020	-21,98
Xestor de peticións	2.143	1.751	392	22,39
Total	478.898	470.586	8.312	1,77

MEDICINA DE FAMILIA

INDICADORES

Frecuentación	6,35
Consultas / profesionais/ día	30,57
C. enfermidade / profesionais / día	24,54
Demanda maiores de 65 años	37,44%

PEDIATRÍA

INDICADORES

Frecuentación	7,12
Consultas / profesionais/ día	22,22
C. enfermidade / profesionais / día	18,44

ODONTOLOXÍA EN AP

INDICADORES

Frecuentación	0,20
Consultas / día	40,71
Consultas / profesionais / día	20,35

EOXI FERROL. Actividade Centros de Saúde

CARANZA

Concello de Ferrol

RECURSOS HUMANOS

ATS/DUE:	8
Aux. administrativos:	1
Celadores/as:	0
Enfermeira/o especialista	1
Hixienista dental:	1
Médicos:	8
Odontólogos/as:	1
Pediatras:	2
PSX:	5
TCAE:	1
Trab. sociais:	1

ACTIVIDADE ASISTENCIAL

1.- Tarxetas sanitarias por idade

Grupo de Idade	Decembro 2022	Decembro 2021	Variación Decembro	% variac.
00-14	959	1.023	-64	-6,26
15-64	6.108	6.180	-72	-1,17
>=65	2.651	2.680	-29	-1,08
Total	9.718	9.883	-165	-1,67

2.- Médico de familia

2.1.- Actos médicos

	Total 2022	Total 2021	Variación acum.	
			Variación ano	% variac.
ACTIVIDADE COMUNITARIA/GRUPAL	24	0	24	0,00
CIRURXÍA MENOR	58	34	24	70,59
CITOLOXÍA	0	0	0	0,00
CONSULTA DE REFERENTE DE PALIATIVOS	0	0	0	0,00
CONSULTA DE SOSPEITA DE COVID-19 DE FÓRA DE GALICIA	5	35	-30	-85,71
DEMANDA	50.098	56.457	-6.359	-11,26
DOCENCIA TITORES	1	0	1	0,00
ECOGRAFÍA	0	0	0	0,00
FOTODERMATOSCOPIA	4	6	-2	-33,33
MONITORIZACIÓN DE PRESIÓN ARTERIAL	0	1	-1	-100,00
PRIMEIRA DE ASISTENCIA COMPARTIDA	10	0	10	0,00
PROGRAMA DA MULLER	0	0	0	0,00
PROGRAMA DE CRÓNICOS	1	0	1	0,00
PROGRAMA DO TABACO	0	8	-8	-100,00
PROGRAMADA	6.154	1.326	4.828	364,10
REALIZACIÓN DE ESPIROMETRÍA	0	0	0	0,00
RENOVACIÓN DE PRESCRICIÓN FARMACÉUTICA	6.804	6.885	-81	-1,18
RETINOGRAFÍA	2	0	2	0,00
SCREENING DE CANCRO COLORRECTAL	65	53	12	22,64
SEGUIMIENTO DE ANTICOAGULACIÓN	3	3	0	0,00
SEGUIMIENTO DO PACIENTE POLIMEDICADO	0	1	-1	-100,00
TOMA DE MOSTRAS	0	0	0	0,00
TRIAXE EN ATENCIÓN PRIMARIA	0	0	0	0,00
VALORACIÓN DE ESPIROMETRÍA	4	1	3	300,00
VALORACIÓN DE HISTORIA CLÍNICA	1.273	864	409	47,34
VALORACIÓN DE RETINOGRAFÍA	56	32	24	75,00
VIXILANCIA EPIDEMIOLÓXICA RSS	2	0	2	0,00
XESTIÓN EN ATENCIÓN PRIMARIA	8	19	-11	-57,89
Total	64.572	65.725	-1.153	-1,75

2.2.- Actos médicos, segundo modo de atención

	Total 2022	Total 2021	Variación acum.	
			Variación ano	% variac.
AUSENTE	1.339	909	430	47,30
PRESENCIAL EN CENTRO	27.755	13.668	14.087	103,07
PRESENCIAL EN DOMICILIO	126	162	-36	-22,22
RESIDENCIA S.S.	1	0	1	0,00
TELÉFONO	35.351	50.986	-15.635	-30,67
VÍA PÚBLICA	0	0	0	0,00
Total	64.572	65.725	-1.153	-1,75

2.3.- Citas reasignadas doutros profesionais

	Total 2022	Total 2021	Variación acum.	
			Variación ano	% variac.
CITAS REASIGNADAS	2.821	4.065	-1.244	-30,60

2.4.- Continuidade asistencial

2.4.1.- Teleconsultas

	Total 2022	Total 2021	Variación acum.	
			Variación ano	% variac.
ALERGOLOXÍA	13	40	-27	-67,50
ANESTESIOLOXÍA E REANIMACIÓN	18	16	2	12,50
CARDIOLOXÍA	224	241	-17	-7,05
CIRURXÍA XERAL E DIXESTIVA	20	9	11	122,22
DERMATOLOXÍA	485	356	129	36,24
DIXESTIVO	282	285	-3	-1,05
ENDOCRINOLOXÍA	162	245	-83	-33,88
HOSPITALIZACIÓN A DOMICILIO	4	3	1	33,33
MEDICINA INTERNA	57	46	11	23,91
MEDICINA PREVENTIVA	3	2	1	50,00
NEFROLOXÍA	34	29	5	17,24
NEUMOLOXÍA	35	41	-6	-14,63
NEUROLOXÍA	40	71	-31	-43,66
OBSTETRICIA	1	0	1	0,00
OFTALMOLOXÍA	235	208	27	12,98
PEDIATRÍA	27	30	-3	-10,00
PSIQUIATRÍA	85	93	-8	-8,60
RADIODIAGNÓSTICO	4	9	-5	-55,56
REUMATOLOXÍA	51	71	-20	-28,17
TRAUMATOLOXÍA	4	3	1	33,33
XINECOLOXÍA	20	31	-11	-35,48
Total	1.804	1.829	-25	-1,37

2.5.- Derivacións a Atención Especializada

	Total 2022	Total 2021	Variación acum.	
			Variación ano	% variac.
ALG	110	96	14	14,58
ANR	14	17	-3	-17,65
CAR	0	0	0	0,00
CGD	340	320	20	6,25
DER	285	249	36	14,46
DIG	25	19	6	31,58
END	35	49	-14	-28,57
GIN	277	389	-112	-28,79
HEM	47	42	5	11,90
MIR	59	74	-15	-20,27
MPR	0	0	0	0,00
NEF	0	1	-1	-100,00
NFL	84	38	46	121,05
NML	42	41	1	2,44
NRL	178	134	44	32,84
OBS	1	0	1	0,00
OFT	340	346	-6	-1,73
ONC	13	16	-3	-18,75
ORL	313	270	43	15,93
PED	84	125	-41	-32,80
PSQ	406	283	123	43,46
RAD	3.104	2.810	294	10,46
REH	234	216	18	8,33
REU	162	169	-7	-4,14
TRA	650	624	26	4,17
URO	168	154	14	9,09
Total	6.971	6.482	489	7,54

3.- Enfermería

3.1.- Actos de enfermería

	Total 2022	Total 2021	Variación acum.	
			Variación ano	% variac.
ACTIVIDADE COMUNITARIA/GRUPAL	0	2	-2	-100,00
ADMINISTRACIÓN DE METOTREXATE	0	28	-28	-100,00
CIRURXÍA MENOR	3	3	0	0,00
CONSULTA DE REFERENTE DE PALIATIVOS	0	1	-1	-100,00
CONTROL DE GLUCEMIA	0	26	-26	-100,00
COVID19 - ESTUDIO SEROPREVALENCIA SARS-CoV-2	0	0	0	0,00
COVID19-TEST DE ANTÍXENOS SARS-COV-2 + CITA MAP	2.692	3.162	-470	-14,86
DEMANDA	9.216	9.732	-516	-5,30
DOCENCIA TITORES	4	0	4	0,00
DOPPLER	0	1	-1	-100,00
DOSE REFORZO 2 VACINA SARS-COV-2	105	0	105	0,00
DOSE REFORZO VACINA SARS-COV-2	4	516	-512	-99,22
E-C MEDICAMENTOS AP-AP	0	1	-1	-100,00
EDUCACIÓN PARA A SAÚDE	0	1	-1	-100,00
ELECTROCARDIOGRAMA (ECG)	918	722	196	27,15
FINALIZADO TELEA COVID-19	0	18	-18	-100,00
MONITORIZACIÓN DE PRESIÓN ARTERIAL	14	53	-39	-73,58
PRIMEIRA DE ASISTENCIA COMPARTIDA	0	1	-1	-100,00
PRIMEIRA DOSE VACINA SARS-COV-2	0	522	-522	-100,00
PROGRAMA DE CRÓNICOS	1.419	4.177	-2.758	-66,03
PROGRAMA DO NENO SAN	969	984	-15	-1,52
PROGRAMA DO TABACO	0	0	0	0,00
PROGRAMA VACINACIÓN GRIPE	2	2	0	0,00
PROGRAMADA	7.148	4.282	2.866	66,93
REALIZACIÓN DE ESPIROMETRÍA	116	59	57	96,61
RETINOGRAFÍA	647	474	173	36,50
SCREENING DE CANCRO COLORRECTAL	64	51	13	25,49
SEGUIMIENTO DE ANTICOAGULACIÓN	2.036	3.268	-1.232	-37,70
SEGUIMIENTO DE ASISTENCIA COMPARTIDA	1	10	-9	-90,00
SEGUIMIENTO DO PACIENTE POLIMEDICADO	0	1	-1	-100,00
SEGUNDA DOSE VACINA SARS-CoV-2	0	494	-494	-100,00
TOMA DE MOSTRAS	8.681	8.060	621	7,70
TRIAXE EN ATENCIÓN PRIMARIA	1	1	0	0,00
VACINACIÓN GRIPE	1.031	1.930	-899	-46,58
VACINAS	229	466	-237	-50,86
VALORACIÓN DE HISTORIA CLÍNICA	169	109	60	55,05
VIXILANCIA EPIDEMIOLÓXICA RSS	3	34	-31	-91,18
XESTIÓN EN ATENCIÓN PRIMARIA	113	151	-38	-25,17
Total	35.585	39.342	-3.757	-9,55

3.2.- Actos de enfermaría, segundo modo de atención

	Total 2022	Total 2021	Variación acum.	
			Variación ano	% variac.
AUSENTE	289	293	-4	-1,37
PRESENCIAL EN CENTRO	31.226	32.846	-1.620	-4,93
PRESENCIAL EN DOMICILIO	1.957	2.072	-115	-5,55
RESIDENCIA S.S.	2	0	2	0,00
TELÉFONO	2.111	4.131	-2.020	-48,90
VÍA PÚBLICA	0	0	0	0,00
Total	35.585	39.342	-3.757	-9,55

3.3.- Citas reasignadas doutros profesionais

	Total 2022	Total 2021	Variación acum.	
			Variación ano	% variac.
CITAS REASIGNADAS	3.060	1.839	1.221	66,39

3.4.- Citas Conecta 72

	Total 2022	Total 2021	Variación acum.	
			Variación ano	% variac.
Conecta 72	749	833	-84	-10,08

4.- Pediatría

4.1.- Actos pediatría

	Total 2022	Total 2021	Variación acum.	
			Variación ano	% variac.
CIRURXÍA MENOR	51	28	23	82,14
CONSULTA DE SOSPEITA DE COVID-19 DE FÓRA DE GALICIA	0	5	-5	-100,00
DEMANDA	6.814	6.360	454	7,14
ECOGRAFÍA	0	0	0	0,00
FOTODERMATOSCOPIA	0	0	0	0,00
PROGRAMA DO NENO SAN	961	980	-19	-1,94
PROGRAMADA	1.087	991	96	9,69
REALIZACIÓN DE ESPIROMETRÍA	0	0	0	0,00
RENOVACIÓN DE PRESCRICIÓN FARMACÉUTICA	93	86	7	8,14
TRIAXE EN ATENCIÓN PRIMARIA	0	1	-1	-100,00
VALORACIÓN DE HISTORIA CLÍNICA	204	160	44	27,50
XESTIÓN EN ATENCIÓN PRIMARIA	1	2	-1	-50,00
Total	9.211	8.613	598	6,94

4.2.- Actos pediatría, segundo modo de atención

	Total 2022	Total 2021	Variación acum.	
			Variación ano	% variac.
AUSENTE	205	162	43	26,54
PRESENCIAL EN CENTRO	4.589	3.002	1.587	52,86
TELÉFONO	4.417	5.449	-1.032	-18,94
VÍA PÚBLICA	0	0	0	0,00
Total	9.211	8.613	598	6,94

5.- Odontología

5.1.- Actos odontología

	Total 2022	Total 2021	Variación acum.	
			Variación ano	% variac.
CIRURXÍA MENOR	430	1.127	-697	-61,85
DEMANDA	2.984	3.334	-350	-10,50
OBTURACIÓN	84	81	3	3,70
PRIMEIRA CONSULTA DA EMBARAZADA	8	4	4	100,00
PRIMEIRA CONSULTA DO NENO	161	171	-10	-5,85
PROGRAMADA	313	219	94	42,92
REVISIÓN DA EMBARAZADA	36	28	8	28,57
REVISIÓN DO NENO	250	287	-37	-12,89
SELADO	3	2	1	50,00
TARTRECTOMÍA	6	1	5	500,00
Total	4.275	5.254	-979	-18,63

5.2.- Actos odontología, segundo modo de atención

	Total 2022	Total 2021	Variación acum.	
			Variación ano	% variac.
PRESENCIAL EN CENTRO	3.507	3.313	194	5,86
TELÉFONO	768	1.941	-1.173	-60,43
Total	4.275	5.254	-979	-18,63

6.- Hixiene bucodental

6.1.- Actos hixiene bucodental

	Total 2022	Total 2021	Variación acum.	
			Variación ano	% variac.
ACTIVIDADE COMUNITARIA/GRUPAL	3	0	3	0,00
DEMANDA	43	10	33	330,00
EDUCACIÓN EN SAÚDE BUCODENTAL	24	97	-73	-75,26
OBTURACIÓN	2	0	2	0,00
PRIMEIRA CONSULTA DA EMBARAZADA	1	0	1	0,00
PRIMEIRA CONSULTA DO NENO	5	0	5	0,00
PROGRAMADA	16	0	16	0,00
REVISIÓN DA EMBARAZADA	5	0	5	0,00
REVISIÓN DO NENO	2	0	2	0,00
SELADO	222	372	-150	-40,32
TARTRECTOMÍA	66	77	-11	-14,29
Total	389	556	-167	-30,04

6.2.- Actos hixiene bucodental, segundo modo de atención

	Total 2022	Total 2021	Variación acum.	
			Variación ano	% variac.
PRESENCIAL EN CENTRO	378	553	-175	-31,65
TELÉFONO	11	3	8	266,67
Total	389	556	-167	-30,04

7.- Traballo Social

7.1.- Actos traballo social

	Total 2022	Total 2021	Variación acum.	
			Variación ano	% variac.
ACTIVIDADE COMUNITARIA/GRUPAL	3	4	-1	-25,00
CONSULTA DE REFERENTE DE PALIATIVOS	1	0	1	0,00
DEMANDA	1.277	1.465	-188	-12,83
INTERVENCIÓN INDIRECTA	173	116	57	49,14
PROGRAMA DE CRÓNICOS	0	1	-1	-100,00
PROGRAMADA	1.091	1.652	-561	-33,96
XESTIÓN EN ATENCIÓN PRIMARIA	7	0	7	0,00
Total	2.552	3.238	-686	-21,19

7.2.- Actos trabajo social, segundo modo de atención

	Total 2022	Total 2021	Variación acum.	
			Variación ano	% variac.
AUSENTE	181	116	65	56,03
COMUNIDADE	1	0	1	0,00
PRESENCIAL EN CENTRO	1.971	2.266	-295	-13,02
PRESENCIAL EN DOMICILIO	28	17	11	64,71
TELÉFONO	371	839	-468	-55,78
Total	2.552	3.238	-686	-21,19

8.- Modo de cita

	Total 2022	Total 2021	Variación acum.	
			Variación ano	% variac.
Campañas de citación	169	2.067	-1.898	-91,82
Central Cita Previa	0	0	0	0,00
Cita Internet	1.806	8.318	-6.512	-78,29
Conecta 72	749	833	-84	-10,08
Consulta	10.289	14.930	-4.641	-31,09
Contact Center	295	1.421	-1.126	-79,24
IVR	449	3.914	-3.465	-88,53
Mostrador	73.132	69.429	3.703	5,33
Screening CR	108	86	22	25,58
Sergas Móbil	20.656	6.720	13.936	207,38
Teléfono	8.343	13.466	-5.123	-38,04
Xestor de peticións	1.161	1.544	-383	-24,81
Total	117.157	122.728	-5.571	-4,54

MEDICINA DE FAMILIA

INDICADORES

Frecuentación	7,37
Consultas / profesionais/ día	32,68
C. enfermidade / profesionais / día	25,36
Demanda maiores de 65 años	34,26%

PEDIATRÍA

INDICADORES

Frecuentación	9,60
Consultas / profesionais/ día	18,65
C. enfermidade / profesionais / día	13,79

ODONTOLOXÍA EN AP

INDICADORES

Frecuentación	0,20
Consultas / día	17,31
Consultas / profesionais / día	17,31

EOXI FERROL. Actividade Centros de Saúde

SERANTES

Concello de Ferrol

RECURSOS HUMANOS	
ATS/DUE:	5
Aux. administrativos:	1
Celadores/as:	1
Enfermeira/o especialista	1
Farmacéuticos/as*:	1
Médicos:	5
MIR:	0
Pediatras:	1
PSX:	1
Trab. sociais:	1

* os luns

ACTIVIDADE ASISTENCIAL

1.- Tarxetas sanitarias por idade

Grupo de Idade	Decembro 2022	Decembro 2021	Variación Decembro	% variac.
00-14	435	444	-9	-2,03
15-64	3.301	3.358	-57	-1,70
>=65	1.806	1.781	25	1,40
Total	5.542	5.583	-41	-0,73

2.- Médico de familia

2.1.- Actos médicos

	Total 2022	Total 2021	Variación acum.	
			Variación ano	% variac.
CIRURXÍA MENOR	72	14	58	414,29
CITOLOXÍA	43	28	15	53,57
CONCILIACIÓN DA MEDICACIÓN DO PACIENTE POLIMEDICADO	1	0	1	0,00
CONSULTA DE SOSPEITA DE COVID-19 DE FÓRA DE GALICIA	3	21	-18	-85,71
DEMANDA	31.176	31.631	-455	-1,44
DOCENCIA TITORES	1	1	0	0,00
ECOGRAFÍA	30	13	17	130,77
FOTODERMATOSCOPIA	13	35	-22	-62,86
MONITORIZACIÓN DE PRESIÓN ARTERIAL	1	2	-1	-50,00
PRIMEIRA DE ASISTENCIA COMPARTIDA	1	0	1	0,00
PROGRAMA DA MULLER	0	1	-1	-100,00
PROGRAMA DE CRÓNICOS	1	1	0	0,00
PROGRAMA DO TABACO	1	2	-1	-50,00
PROGRAMADA	1.383	689	694	100,73
REALIZACIÓN DE ESPIROMETRÍA	0	0	0	0,00
RENOVACIÓN DE PRESCRICIÓN FARMACÉU-	4.210	3.565	645	18,09
RETINOGRAFÍA	6	3	3	100,00
REVISIÓN DO PACIENTE POLIMEDICADO	0	1	-1	-100,00
SCREENING DE CANCRO COLORRECTAL	36	37	-1	-2,70
SEGUIMIENTO DE ANTICOAGULACIÓN	163	253	-90	-35,57
SEGUIMIENTO DO PACIENTE POLIMEDICADO	0	1	-1	-100,00
TRIAXE EN ATENCIÓN PRIMARIA	398	487	-89	-18,28
VALORACIÓN DE ESPIROMETRÍA	11	2	9	450,00
VALORACIÓN DE HISTORIA CLÍNICA	820	12	808	6.733,33
VALORACIÓN DE RETINOGRAFÍA	160	150	10	6,67
VIXILANCIA EPIDEMIOLÓXICA RSS	0	1	-1	-100,00
XESTIÓN EN ATENCIÓN PRIMARIA	10	5	5	100,00
Total	38.540	36.955	1.585	4,29

2.2.- Actos médicos, segundo modo de atención

	Total 2022	Total 2021	Variación acum.	
			Variación ano	% variac.
AUSENTE	990	164	826	503,66
PRESENCIAL EN CENTRO	20.007	13.680	6.327	46,25
PRESENCIAL EN DOMICILIO	383	348	35	10,06
RESIDENCIA S.S.	0	1	-1	-100,00
TELÉFONO	17.160	22.762	-5.602	-24,61
Total	38.540	36.955	1.585	4,29

2.3.- Citas reasignadas doutros profesionais

	Total 2022	Total 2021	Variación acum.	
			Variación ano	% variac.
CITAS REASIGNADAS	2.652	3.755	-1.103	-29,37

2.4.- Continuidade asistencial

2.4.1.- Teleconsultas

	Total 2022	Total 2021	Variación acum.	
			Variación ano	% variac.
ALERGOLOXÍA	8	11	-3	-27,27
ANESTESIOLOXÍA E REANIMACIÓN	9	6	3	50,00
CARDIOLOXÍA	115	107	8	7,48
CIRURXÍA XERAL E DIXESTIVA	6	6	0	0,00
DERMATOLOXÍA	180	144	36	25,00
DIXESTIVO	136	126	10	7,94
ENDOCRINOLOXÍA	54	71	-17	-23,94
HOSPITALIZACIÓN A DOMICILIO	3	4	-1	-25,00
MEDICINA INTERNA	19	12	7	58,33
MEDICINA PREVENTIVA	1	0	1	0,00
NEFROLOXÍA	14	17	-3	-17,65
NEUMOLOXÍA	15	8	7	87,50
NEUROLOXÍA	23	21	2	9,52
OFTALMOLOXÍA	128	106	22	20,75
PEDIATRÍA	8	7	1	14,29
PSIQUIATRÍA	27	18	9	50,00
RADIODIAGNÓSTICO	9	21	-12	-57,14
REUMATOLOXÍA	18	17	1	5,88
TRAUMATOLOXÍA	2	0	2	0,00
XINECOLOXÍA	11	11	0	0,00
Total	786	713	73	10,24

2.5.- Derivaci3n a Atenci3n Especializada

	Total 2022	Total 2021	Variaci3n acum.	
			Variaci3n ano	% variac.
ALG	57	30	27	90,00
ANR	10	13	-3	-23,08
CAR	0	3	-3	-100,00
CGD	167	139	28	20,14
DER	132	123	9	7,32
DIG	5	10	-5	-50,00
END	18	16	2	12,50
GIN	112	140	-28	-20,00
HEM	19	26	-7	-26,92
MIR	28	19	9	47,37
MPR	0	1	-1	-100,00
NEF	0	0	0	0,00
NFL	31	19	12	63,16
NML	33	21	12	57,14
NRL	72	58	14	24,14
OBS	1	0	1	0,00
OFT	148	152	-4	-2,63
ONC	1	18	-17	-94,44
ORL	138	104	34	32,69
PED	15	22	-7	-31,82
PSQ	113	145	-32	-22,07
RAD	1.341	1.109	232	20,92
REH	102	69	33	47,83
REU	101	95	6	6,32
TRA	237	223	14	6,28
URO	61	61	0	0,00
Total	2.942	2.616	326	12,46

3.- Enfermería

3.1.- Actos de enfermería

	Total 2022	Total 2021	Variación acum.	
			Variación ano	% variac.
ACTIVIDADE COMUNITARIA/GRUPAL	3	1	2	200,00
CIRURXÍA MENOR	10	3	7	233,33
CITOLOXÍA	2	0	2	0,00
CONTROL DE GLUCEMIA	0	5	-5	-100,00
COVID19 - ESTUDIO SEROPREVALENCIA SARS-CoV-2	1	4	-3	-75,00
COVID19-TEST DE ANTÍXENOS SARS-COV-2 + CITA MAP	1.232	904	328	36,28
DEMANDA	4.298	3.781	517	13,67
DOCENCIA TITORES	37	2	35	1.750,00
DOPPLER	5	1	4	400,00
DOSE REFORZO 2 VACINA SARS-COV-2	55	0	55	0,00
DOSE REFORZO VACINA SARS-COV-2	1	383	-382	-99,74
EDUCACIÓN PARA A SAÚDE	0	1	-1	-100,00
ELECTROCARDIOGRAMA (ECG)	794	721	73	10,12
FINALIZADO TELEA COVID-19	0	1	-1	-100,00
MONITORIZACIÓN DE PRESIÓN ARTERIAL	6	0	6	0,00
PREVENCIÓN E SEGUIMENTO DO PÉ DIABÉTICO	1	0	1	0,00
PRIMEIRA DOSE VACINA SARS-COV-2	0	405	-405	-100,00
PROGRAMA DA MULLER	0	0	0	0,00
PROGRAMA DE CRÓNICOS	1.444	6.301	-4.857	-77,08
PROGRAMA DO NENO SAN	514	545	-31	-5,69
PROGRAMA DO TABACO	17	38	-21	-55,26
PROGRAMA VACINACIÓN GRIPE	4	15	-11	-73,33
PROGRAMADA	5.577	1.495	4.082	273,04
REALIZACIÓN DE ESPIROMETRÍA	85	72	13	18,06
RETINOGRAFÍA	387	364	23	6,32
REVISIÓN DO PACIENTE POLIMEDICADO	0	1	-1	-100,00
SCREENING DE CANCRO COLORRECTAL	37	39	-2	-5,13
SEGUIMENTO DE ANTICOAGULACIÓN	1.461	1.301	160	12,30
SEGUIMENTO DE ASISTENCIA COMPARTIDA	0	0	0	0,00
SEGUIMENTO DO PACIENTE POLIMEDICADO	0	2	-2	-100,00
SEGUNDA DOSE VACINA SARS-CoV-2	0	364	-364	-100,00
TOMA DE MOSTRAS	4.296	4.323	-27	-0,62
TRIAXE EN ATENCIÓN PRIMARIA	24	81	-57	-70,37
VACINACIÓN GRIPE	605	1.327	-722	-54,41
VACINAS	110	118	-8	-6,78
VALORACIÓN DE HISTORIA CLÍNICA	109	3	106	3.533,33
VIXILANCIA EPIDEMIOLÓXICA RSS	0	4	-4	-100,00
XESTIÓN EN ATENCIÓN PRIMARIA	9	0	9	0,00
Total	21.124	22.605	-1.481	-6,55

3.2.- Actos de enfermaría, segundo modo de atención

	Total 2022	Total 2021	Variación acum.	
			Variación ano	% variac.
AUSENTE	155	9	146	1.622,22
PRESENCIAL EN CENTRO	18.280	19.187	-907	-4,73
PRESENCIAL EN DOMICILIO	1.689	1.845	-156	-8,46
RESIDENCIA S.S.	1	1	0	0,00
TELÉFONO	999	1.563	-564	-36,08
Total	21.124	22.605	-1.481	-6,55

3.3.- Citas reasignadas doutros profesionais

	Total 2022	Total 2021	Variación acum.	
			Variación ano	% variac.
CITAS REASIGNADAS	357	465	-108	-23,23

3.4.- Citas Conecta 72

	Total 2022	Total 2021	Variación acum.	
			Variación ano	% variac.
Conecta 72	438	452	-14	-3,10

4.- Pediatría

4.1.- Actos pediatría

	Total 2022	Total 2021	Variación acum.	
			Variación ano	% variac.
CONSULTA DE SOSPEITA DE COVID-19 DE FÓRA DE GALICIA	0	0	0	0,00
DEMANDA	2.158	2.033	125	6,15
PROGRAMA DO NENO SAN	509	542	-33	-6,09
PROGRAMADA	13	14	-1	-7,14
RENOVACIÓN DE PRESCRICIÓN FARMACÉUTICA	108	95	13	13,68
TRIAXE EN ATENCIÓN PRIMARIA	119	135	-16	-11,85
VALORACIÓN DE HISTORIA CLÍNICA	8	0	8	0,00
Total	2.915	2.819	96	3,41

4.2.- Actos pediatría, segundo modo de atención

	Total 2022	Total 2021	Variación acum.	
			Variación ano	% variac.
AUSENTE	8	0	8	0,00
PRESENCIAL EN CENTRO	1.641	1.170	471	40,26
TELÉFONO	1.266	1.649	-383	-23,23
Total	2.915	2.819	96	3,41

5.- Modo de cita

	Total 2022	Total 2021	Variación acum.	
			Variación ano	% variac.
Campañas de citación	126	1.338	-1.212	-90,58
Cita Internet	1.433	5.310	-3.877	-73,01
Conecta 72	438	452	-14	-3,10
Consulta	12.771	14.816	-2.045	-13,80
Contact Center	334	1.375	-1.041	-75,71
IVR	481	1.829	-1.348	-73,70
Mostrador	35.720	29.976	5.744	19,16
Screening CR	66	58	8	13,79
Sergas Móbil	12.055	4.405	7.650	173,67
Teléfono	710	3.921	-3.211	-81,89
Xestor de peticións	621	591	30	5,08
Total	64.755	64.071	684	1,07

MEDICINA DE FAMILIA

INDICADORES

Frecuentación	7,55
Consultas / profesionais/ día	31,21
C. enfermidade / profesionais / día	25,58
Demanda maiores de 65 años	40,27%

PEDIATRÍA

INDICADORES

Frecuentación	6,70
Consultas / profesionais/ día	11,80
C. enfermidade / profesionais / día	9,22

EOXI FERROL. Actividade Centros de Saúde

A CAPELA

Concello da Capela

RECURSOS HUMANOS

ATS/DUE:	1
Matronas/os:	0
Médicos:	1
Pediatras: (*)	1
PSX:	1

(*) As consultas de pediatría lévanse a cabo diariamente no C.S. de Fene e no C.S. da Capela

Fene: 5 días / semana Horario: 8.00 h-15.00 h (luns, martes, xoves e venres)
12.00 h-15.00 h (mércores)

A Capela: 1 día / semana Horario: 8.00 h-11.45 h (mércores)

ACTIVIDADE ASISTENCIAL

1.- Tarxetas sanitarias por idade

Grupo de Idade	Decembro 2022	Decembro 2021	Variación Decembro	% variac.
15-64	724	735	-11	-1,50
>=65	389	397	-8	-2,02
Total	1.113	1.132	-19	-1,68

2.- Médico de familia

2.1.- Actos médicos

	Total 2022	Total 2021	Variación acum.	
			Variación ano	% variac.
CIRURXÍA MENOR	8	11	-3	-27,27
DEMANDA	6.137	6.445	-308	-4,78
MONITORIZACIÓN DE PRESIÓN ARTERIAL	1	0	1	0,00
PROGRAMA DA MULLER	0	0	0	0,00
PROGRAMADA	376	239	137	57,32
REALIZACIÓN DE ESPIROMETRÍA	0	0	0	0,00
RENOVACIÓN DE PRESCRIPCIÓN FARMACÉUTICA	1.360	1.497	-137	-9,15
SCREENING DE CANCRO COLORRECTAL	8	6	2	33,33
SEGUIMIENTO DE ANTICOAGULACIÓN	6	8	-2	-25,00
VALORACIÓN DE ESPIROMETRÍA	1	0	1	0,00
VALORACIÓN DE HISTORIA CLÍNICA	166	39	127	325,64
VALORACIÓN DE RETINOGRAFÍA	14	0	14	0,00
Total	8.077	8.245	-168	-2,04

2.2.- Actos médicos, segundo modo de atención

	Total 2022	Total 2021	Variación acum.	
			Variación ano	% variac.
AUSENTE	181	39	142	364,10
PRESENCIAL EN CENTRO	3.474	2.419	1.055	43,61
PRESENCIAL EN DOMICILIO	68	53	15	28,30
TELÉFONO	4.354	5.734	-1.380	-24,07
VÍA PÚBLICA	0	0	0	0,00
Total	8.077	8.245	-168	-2,04

2.3.- Continuidade asistencial

2.3.1.- Teleconsultas

	Total 2022	Total 2021	Variación acum.	
			Variación ano	% variac.
ALERGOLOXÍA	3	4	-1	-25,00
ANESTESIOLOXÍA E REANIMACIÓN	0	1	-1	-100,00
CARDIOLOXÍA	29	19	10	52,63
CIRURXÍA XERAL E DIXESTIVA	1	1	0	0,00
DERMATOLOXÍA	36	19	17	89,47
DIXESTIVO	24	9	15	166,67
ENDOCRINOLOXÍA	15	15	0	0,00
MEDICINA INTERNA	9	4	5	125,00
MEDICINA PREVENTIVA	1	0	1	0,00
NEFROLOXÍA	4	5	-1	-20,00
NEUMOLOXÍA	3	1	2	200,00
NEUROLOXÍA	6	5	1	20,00
OFTALMOLOXÍA	20	6	14	233,33
PSIQUIATRÍA	2	2	0	0,00
RADIODIAGNÓSTICO	0	0	0	0,00
REUMATOLOXÍA	2	3	-1	-33,33
XINECOLOXÍA	2	0	2	0,00
Total	157	94	63	67,02

2.4.- Derivaci3n a Atenci3n Especializada

	Total 2022	Total 2021	Variaci3n acum.	
			Variaci3n ano	% variac.
ALG	14	4	10	250,00
ANR	2	6	-4	-66,67
CAR	0	0	0	0,00
CGD	31	28	3	10,71
DER	25	31	-6	-19,35
DIG	0	3	-3	-100,00
END	3	1	2	200,00
GIN	13	29	-16	-55,17
HEM	5	6	-1	-16,67
MIR	3	4	-1	-25,00
NFL	23	10	13	130,00
NML	3	3	0	0,00
NRL	17	13	4	30,77
OBS	3	3	0	0,00
OFT	26	27	-1	-3,70
ONC	0	0	0	0,00
ORL	33	21	12	57,14
PED	0	0	0	0,00
PSQ	28	16	12	75,00
RAD	260	141	119	84,40
REH	37	28	9	32,14
REU	24	13	11	84,62
TRA	56	61	-5	-8,20
URO	17	11	6	54,55
Total	623	459	164	35,73

3.- Enfermaría

3.1.- Actos de enfermaría

	Total 2022	Total 2021	Variación acum.	
			Variación ano	% variac.
ADMINISTRACIÓN DE METOTREXATE	0	53	-53	-100,00
CIRURXÍA MENOR	27	26	1	3,85
CITOLOXÍA	33	24	9	37,50
CONTROL DE GLUCEMIA	0	60	-60	-100,00
COVID19 - ESTUDIO SEROPREVALENCIA SARS-CoV-2	0	0	0	0,00
COVID19-TEST DE ANTÍXENOS SARS-COV-2 + CITA MAP	267	62	205	330,65
DEMANDA	1.038	996	42	4,22
DOCENCIA TITORES	0	0	0	0,00
ELECTROCARDIOGRAMA (ECG)	335	243	92	37,86
MONITORIZACIÓN DE PRESIÓN ARTERIAL	22	0	22	0,00
PROGRAMA DE CRÓNICOS	53	176	-123	-69,89
PROGRAMA DO NENO SAN	0	0	0	0,00
PROGRAMADA	1.465	1.748	-283	-16,19
REALIZACIÓN DE ESPIROMETRÍA	10	0	10	0,00
SCREENING DE CANCRO COLORRECTAL	8	6	2	33,33
SEGUIMIENTO DE ANTICOAGULACIÓN	563	571	-8	-1,40
SEGUIMIENTO DE ASISTENCIA COMPARTIDA	0	1	-1	-100,00
TOMA DE MOSTRAS	1.322	1.257	65	5,17
VACINACIÓN GRIPE	163	287	-124	-43,21
VACINAS	42	71	-29	-40,85
VALORACIÓN DE HISTORIA CLÍNICA	234	23	211	917,39
Total	5.582	5.604	-22	-0,39

3.2.- Actos de enfermaría, segundo modo de atención

	Total 2022	Total 2021	Variación acum.	
			Variación ano	% variac.
AUSENTE	234	23	211	917,39
PRESENCIAL EN CENTRO	4.661	4.705	-44	-0,94
PRESENCIAL EN DOMICILIO	464	546	-82	-15,02
TELÉFONO	223	330	-107	-32,42
VÍA PÚBLICA	0	0	0	0,00
Total	5.582	5.604	-22	-0,39

3.3.- Citas Conecta 72

	Total 2022	Total 2021	Variación acum.	
			Variación ano	% variac.
Conecta 72	90	88	2	2,27

3.4.- Actos matronas

	Total 2022	Total 2021	Variación acum.	
			Variación ano	% variac.
CITOLOXÍA	12	6	6	100,00
DEMANDA	121	170	-49	-28,82
PRIMEIRA CONSULTA DE EMBARAZO	1	0	1	0,00
PROGRAMA DA MULLER	5	0	5	0,00
PROGRAMADA	22	21	1	4,76
SCREENING DE CANCRO DE CERVIX	3	0	3	0,00
VACINACIÓN GRIPE	2	0	2	0,00
VALORACIÓN DE HISTORIA CLÍNICA	2	0	2	0,00
Total	168	197	-29	-14,72

3.5.- Actos matrona, segundo modo de atención

	Total 2022	Total 2021	Variación acum.	
			Variación ano	% variac.
AUSENTE	2	0	2	0,00
PRESENCIAL EN CENTRO	122	100	22	22,00
PRESENCIAL EN DOMICILIO	0	0	0	0,00
TELÉFONO	44	97	-53	-54,64
Total	168	197	-29	-14,72

4.- Pediatría

4.1.- Actos pediatría

	Total 2022	Total 2021	Variación acum.	
			Variación ano	% variac.
DEMANDA	0	3	-3	-100,00
PROGRAMA DO NENO SAN	0	0	0	0,00
PROGRAMADA	0	0	0	0,00
RENOVACIÓN DE PRESCRICIÓN FARMACÉUTICA	0	0	0	0,00
VALORACIÓN DE HISTORIA CLÍNICA	1	0	1	0,00
Total	1	3	-2	-66,67

4.2.- Actos pediatría, segundo modo de atención

	Total 2022	Total 2021	Variación acum.	
			Variación ano	% variac.
AUSENTE	1	0	1	0,00
PRESENCIAL EN CENTRO	0	3	-3	-100,00
TELÉFONO	0	0	0	0,00
Total	1	3	-2	-66,67

5.- Modo de cita

	Total 2022	Total 2021	Variación acum.	
			Variación ano	% variac.
Campañas de citación	14	134	-120	-89,55
Cita Internet	90	338	-248	-73,37
Conecta 72	90	90	0	0,00
Consulta	1.712	1.296	416	32,10
Contact Center	9	32	-23	-71,88
IVR	12	14	-2	-14,29
Mostrador	4.566	4.154	412	9,92
Screening CR	17	10	7	70,00
Sergas Móbil	1.047	392	655	167,09
Teléfono	6.185	7.561	-1.376	-18,20
Xestor de peticións	98	28	70	250,00
Total	13.840	14.049	-209	-1,49

MEDICINA DE FAMILIA

INDICADORES

Frecuentación	7,26
Consultas / profesionais/ día	32,70
C. enfermidade / profesionais / día	24,85
Demanda maiores de 65 años	43,85%

PEDIATRÍA

INDICADORES

Frecuentación	0,01
Consultas / profesionais/ día	0,02
C. enfermidade / profesionais / día	0,00

EOXI FERROL. Actividade Centros de Saúde

ARES

Concello de Ares

RECURSOS HUMANOS

ATS/DUE:	2
Enfermeira especialista	1
Matrona	1
Médicos:	3
Pediatras: (*)	1
PSX:	2

(*) As consultas de pediatría lévanse a cabo diariamente no C.S. de Ares e no C.S. de Mugarodos

Ares: 5 días / semana Horario: 11.45 h-15.00 h

Mugarodos: 5 días / semana Horario: 08.00 h-11.00 h

ACTIVIDADE ASISTENCIAL

1.- Tarxetas sanitarias por idade

Grupo de Idade	Decembro 2022	Decembro 2021	Variación Decembro	% variac.
00-14	515	521	-6	-1,15
15-64	3.105	3.072	33	1,07
>=65	1.397	1.347	50	3,71
Total	5.017	4.940	77	1,56

2.- Médico de familia

2.1.- Actos médicos

	Total 2022	Total 2021	Variación acum.	
			Variación ano	% variac.
ACTIVIDADE GRUPO PRENATAL (PREPARACIÓN O PARTO)	0	0	0	0,00
CIRURXÍA MENOR	25	34	-9	-26,47
CONSULTA DE SOSPEITA DE COVID-19 DE FÓRA DE GALICIA	0	16	-16	-100,00
DEMANDA	26.325	25.156	1.169	4,65
ECOGRAFÍA	0	0	0	0,00
FOTODERMATOSCOPIA	1	1	0	0,00
MONITORIZACIÓN DE PRESIÓN ARTERIAL	0	2	-2	-100,00
PROGRAMA DE CRÓNICOS	0	0	0	0,00
PROGRAMA DO TABACO	0	0	0	0,00
PROGRAMADA	1.921	1.116	805	72,13
RENOVACIÓN DE PRESCRIPCIÓN FARMACÉUTICA	9.046	9.210	-164	-1,78
RETINOGRAFÍA	0	0	0	0,00
SCREENING DE CANCRO COLORRECTAL	30	57	-27	-47,37
SEGUIMIENTO DE ANTICOAGULACIÓN	112	127	-15	-11,81
SEGUIMIENTO DE ASISTENCIA COMPARTIDA	0	0	0	0,00
SEGUIMIENTO DO PACIENTE POLIMEDICADO	0	1	-1	-100,00
VALORACIÓN DE HISTORIA CLÍNICA	1.027	170	857	504,12
VALORACIÓN DE RETINOGRAFÍA	16	0	16	0,00
VIXILANCIA EPIDEMIOLÓXICA RSS	0	5	-5	-100,00
Total	38.503	35.895	2.608	7,27

2.2.- Actos médicos, segundo modo de atención

	Total 2022	Total 2021	Variación acum.	
			Variación ano	% variac.
AUSENTE	1.042	175	867	495,43
PRESENCIAL EN CENTRO	20.296	13.894	6.402	46,08
PRESENCIAL EN DOMICILIO	173	206	-33	-16,02
TELÉFONO	16.992	21.620	-4.628	-21,41
VÍA PÚBLICA	0	0	0	0,00
Total	38.503	35.895	2.608	7,27

2.3.- Citas reasignadas doutros profesionais

	Total 2022	Total 2021	Variación acum.	
			Variación ano	% variac.
CITAS REASIGNADAS	3.185	670	2.515	375,37

2.4.- Continuidade asistencial

2.4.1.- Teleconsultas

	Total 2022	Total 2021	Variación acum.	
			Variación ano	% variac.
ALERGOLOXÍA	0	6	-6	-100,00
ANESTESIOLOXÍA E REANIMACIÓN	7	1	6	600,00
CARDIOLOXÍA	107	91	16	17,58
CIRURXÍA XERAL E DIXESTIVA	6	3	3	100,00
DERMATOLOXÍA	165	123	42	34,15
DIXESTIVO	137	98	39	39,80
ENDOCRINOLOXÍA	88	114	-26	-22,81
HOSPITALIZACIÓN A DOMICILIO	1	0	1	0,00
MEDICINA INTERNA	29	19	10	52,63
MEDICINA PREVENTIVA	1	0	1	0,00
NEFROLOXÍA	17	25	-8	-32,00
NEUMOLOXÍA	17	12	5	41,67
NEUROLOXÍA	24	18	6	33,33
OBSTETRICIA	0	1	-1	-100,00
OFTALMOLOXÍA	90	74	16	21,62
PEDIATRÍA	0	2	-2	-100,00
PSIQUIATRÍA	27	25	2	8,00
RADIODIAGNÓSTICO	14	1	13	1.300,00
REUMATOLOXÍA	19	11	8	72,73
TRAUMATOLOXÍA	0	0	0	0,00
XINECOLOXÍA	4	6	-2	-33,33
Total	753	630	123	19,52

2.5.- Derivacións a Atención Especializada

	Total 2022	Total 2021	Variación acum.	
			Variación ano	% variac.
ALG	47	41	6	14,63
ANR	6	30	-24	-80,00
CAR	0	0	0	0,00
CGD	145	98	47	47,96
DER	190	153	37	24,18
DIG	5	10	-5	-50,00
END	11	17	-6	-35,29
GIN	95	177	-82	-46,33
HEM	19	10	9	90,00
MIR	32	21	11	52,38
MPR	0	0	0	0,00
NEF	0	0	0	0,00
NFL	38	23	15	65,22
NML	30	25	5	20,00
NRL	61	59	2	3,39
OBS	8	26	-18	-69,23
OFT	165	164	1	0,61
ONC	9	16	-7	-43,75
ORL	161	108	53	49,07
PED	35	31	4	12,90
PSQ	187	134	53	39,55
RAD	1.129	776	353	45,49
REH	94	74	20	27,03
REU	53	44	9	20,45
TRA	371	320	51	15,94
URO	95	71	24	33,80
Total	2.986	2.428	558	22,98

3.- Enfermería

3.1.- Actos de enfermería

	Total 2022	Total 2021	Variación acum.	
			Variación ano	% variac.
CIRURXÍA MENOR	11	5	6	120,00
CONTROL DE GLUCEMIA	0	16	-16	-100,00
COVID19 - ESTUDIO SEROPREVALENCIA SARS-CoV-2	17	0	17	0,00
COVID19-TEST DE ANTÍXENOS SARS-COV-2 + CITA MAP	292	470	-178	-37,87
DEMANDA	4.386	3.130	1.256	40,13
DOPPLER	0	1	-1	-100,00
EDUCACIÓN PARA A SAÚDE	0	3	-3	-100,00
ELECTROCARDIOGRAMA (ECG)	301	203	98	48,28
FINALIZADO TELEA COVID-19	0	0	0	0,00
MONITORIZACIÓN DE PRESIÓN ARTERIAL	36	97	-61	-62,89
MONITORIZACIÓN REMOTA DE DISPOSITIVO CARDIACO IMPLANTADO	1	0	1	0,00
PREVENCIÓN E SEGUIMIENTO DO PÉ DIABÉTICO	0	3	-3	-100,00
PRIMEIRA DE ASISTENCIA COMPARTIDA	0	3	-3	-100,00
PROGRAMA DE CRÓNICOS	47	41	6	14,63
PROGRAMA DO NENO SAN	474	447	27	6,04
PROGRAMA DO TABACO	4	0	4	0,00
PROGRAMA VACINACIÓN GRIPE	1	0	1	0,00
PROGRAMADA	5.493	6.320	-827	-13,09
REALIZACIÓN DE ESPIROMETRÍA	49	29	20	68,97
REVISIÓN DO PACIENTE POLIMEDICADO	0	1	-1	-100,00
SCREENING DE CANCRO COLORRECTAL	35	56	-21	-37,50
SEGUIMIENTO DE ANTICOAGULACIÓN	1.551	2.307	-756	-32,77
SEGUIMIENTO DE ASISTENCIA COMPARTIDA	0	0	0	0,00
SEGUIMIENTO DO PACIENTE POLIMEDICADO	0	3	-3	-100,00
TOMA DE MOSTRAS	5.148	4.201	947	22,54
TRIAXE EN ATENCIÓN PRIMARIA	0	0	0	0,00
VACINACIÓN GRIPE	693	1.184	-491	-41,47
VACINACIÓN SARS-COV-2	0	1	-1	-100,00
VACINAS	406	458	-52	-11,35
VALORACIÓN DE HISTORIA CLÍNICA	116	375	-259	-69,07
VIXILANCIA EPIDEMIOLÓXICA RSS	150	707	-557	-78,78
XESTIÓN EN ATENCIÓN PRIMARIA	1	0	1	0,00
Total	19.212	20.061	-849	-4,23

3.2.- Actos de enfermaría, segundo modo de atención

	Total 2022	Total 2021	Variación acum.	
			Variación ano	% variac.
AUSENTE	267	1.082	-815	-75,32
PRESENCIAL EN CENTRO	16.635	16.551	84	0,51
PRESENCIAL EN DOMICILIO	1.197	1.184	13	1,10
RESIDENCIA S.S.	2	0	2	0,00
TELÉFONO	1.111	1.244	-133	-10,69
VÍA PÚBLICA	0	0	0	0,00
Total	19.212	20.061	-849	-4,23

3.3.- Citas reasignadas doutros profesionais

	Total 2022	Total 2021	Variación acum.	
			Variación ano	% variac.
CITAS REASIGNADAS	27	51	-24	-47,06

3.4.- Citas Conecta 72

	Total 2022	Total 2021	Variación acum.	
			Variación ano	% variac.
Conecta 72	466	426	40	9,39

3.5.- Actos matronas

	Total 2022	Total 2021	Variación acum.	
			Variación ano	% variac.
ABORDAXE DE DISFUNCIÓNS DE SOLO PELVIANO	64	42	22	52,38
ACTIVIDADE GRUPO PRENATAL (PREPARACIÓN O PARTO)	212	217	-5	-2,30
ACTIVIDADE GRUPO-COMUNITARIA (ACTIVIDADE GRUPAL)	32	23	9	39,13
ACTIVIDADE GRUPO-COMUNITARIA POSTNATAL	2	0	2	0,00
ACTIVIDADE GRUPO-COMUNITARIA SOLO PELVIANO	25	0	25	0,00
CITOLOXÍA	46	96	-50	-52,08
DEMANDA	1.010	1.095	-85	-7,76
ELECTROCARDIOGRAMA (ECG)	0	2	-2	-100,00
PRIMEIRA CONSULTA DA EMBARAZADA	24	27	-3	-11,11
PROGRAMA DA MULLER	11	40	-29	-72,50
PROGRAMADA	558	635	-77	-12,13
SCREENING DE CANCRO DE CERVIX	5	0	5	0,00
VACINACIÓN GRIPE	12	15	-3	-20,00
VALORACIÓN DE HISTORIA CLÍNICA	76	28	48	171,43
Total	2.077	2.220	-143	-6,44

3.6.- Actos matrona, segundo modo de atención

	Total 2022	Total 2021	Variación acum.	
			Variación ano	% variac.
AUSENTE	76	28	48	171,43
PRESENCIAL EN CENTRO	1.345	1.217	128	10,52
PRESENCIAL EN DOMICILIO	0	6	-6	-100,00
TELÉFONO	656	969	-313	-32,30
Total	2.077	2.220	-143	-6,44

4.- Pediatría

4.1.- Actos pediatría

	Total 2022	Total 2021	Variación acum.	
			Variación ano	% variac.
CIRURXÍA MENOR	0	0	0	0,00
CONSULTA DE SOSPEITA DE COVID-19 DE FÓRA DE GALICIA	0	2	-2	-100,00
DEMANDA	2.663	2.139	524	24,50
FOTODERMATOSCOPIA	0	0	0	0,00
PROGRAMA DO NENO SAN	433	442	-9	-2,04
PROGRAMADA	165	237	-72	-30,38
RENOVACIÓN DE PRESCRIPCIÓN FARMACÉUTICA	117	121	-4	-3,31
VALORACIÓN DE HISTORIA CLÍNICA	57	21	36	171,43
XESTIÓN EN ATENCIÓN PRIMARIA	0	3	-3	-100,00
Total	3.435	2.965	470	15,85

	Total 2022	Total 2021	Variación acum.	
			Variación ano	% variac.
AUSENTE	57	24	33	137,50
PRESENCIAL EN CENTRO	2.318	1.461	857	58,66
PRESENCIAL EN DOMICILIO	1	0	1	0,00
TELÉFONO	1.059	1.480	-421	-28,45
Total	3.435	2.965	470	15,85

5.- Modo de cita

	Total 2022	Total 2021	Variación acum.	
			Variación ano	% variac.
Campañas de citación	48	427	-379	-88,76
Central Cita Previa	0	0	0	0,00
Cita Internet	707	2.175	-1.468	-67,49
Conecta 72	473	445	28	6,29
Consulta	11.830	11.525	305	2,65
Contact Center	47	332	-285	-85,84
IVR	97	715	-618	-86,43
Mostrador	37.787	41.565	-3.778	-9,09
Screening CR	43	20	23	115,00
Sergas Móbil	8.408	2.641	5.767	218,36
Teléfono	3.813	1.144	2.669	233,30
Xestor de peticións	6	152	-146	-96,05
Total	63.259	61.141	2.118	3,46

MEDICINA DE FAMILIA

INDICADORES

Frecuentación	8,55
Consultas / profesionais/ día	51,96
C. enfermidade / profesionais / día	35,53
Demanda maiores de 65 años	37,33%

PEDIATRÍA

INDICADORES

Frecuentación	6,67
Consultas / profesionais/ día	13,91
C. enfermidade / profesionais / día	10,78

EOXI FERROL. Actividade Centros de Saúde

AS PONTES DE GARCÍA RODRÍGUEZ

Concello das Pontes de García Rodríguez

RECURSOS HUMANOS

ATS/DUE:	8
Enfermeira especialista	1
Aux. administrativos:	0
Celadores:	0
Farmacéutico:(*)	1
Fisioterapeutas:	2
Hixienistas dentais:	1
Matronas:	1
Médicos:	7
Odontólogos:	1
Pediatras:	2
PSX:	6
TCAE:	1

(*) martes e xoves

ACTIVIDADE ASISTENCIAL

1.- Tarxetas sanitarias por idade

Grupo de Idade	Decembro 2022	Decembro 2021	Variación Decembro	% variac.
00-14	1.074	1.068	6	0,56
15-64	6.156	6.330	-174	-2,75
>=65	2.792	2.717	75	2,76
Total	10.022	10.115	-93	-0,92

2.- Médico de familia

2.1.- Actos médicos

	Total 2022	Total 2021	Variación acum.	
			Variación ano	% variac.
CIRURXÍA MENOR	144	99	45	45,45
CITOLOXÍA	0	0	0	0,00
CONSULTA DE REFERENTE DE PALIATIVOS	0	0	0	0,00
CONSULTA DE SOSPEITA DE COVID-19 DE FÓRA DE GALICIA	1	9	-8	-88,89
DEMANDA	49.497	51.270	-1.773	-3,46
DOCENCIA TITORES	3	7	-4	-57,14
ECOGRAFÍA	122	121	1	0,83
FOTODERMATOSCOPIA	10	9	1	11,11
MONITORIZACIÓN DE PRESIÓN ARTERIAL	90	35	55	157,14
PROGRAMA DE CRÓNICOS	0	4	-4	-100,00
PROGRAMA DO TABACO	0	2	-2	-100,00
PROGRAMADA	4.657	1.297	3.360	259,06
REALIZACIÓN DE ESPIROMETRÍA	2	0	2	0,00
RENOVACIÓN DE PRESCRIPCIÓN FARMACÉUTICA	7.299	6.437	862	13,39
RETINOGRAFÍA	18	2	16	800,00
REVISIÓN DO PACIENTE POLIMEDICADO	9	0	9	0,00
SCREENING DE CANCRO COLORRECTAL	81	111	-30	-27,03
SEGUIMIENTO DE ANTICOAGULACIÓN	1	2	-1	-50,00
SEGUIMIENTO DO PACIENTE POLIMEDICADO	2	0	2	0,00
TRIAXE EN ATENCIÓN PRIMARIA	2	1	1	100,00
VACINAS	0	0	0	0,00
VALORACIÓN DE ESPIROMETRÍA	105	13	92	707,69
VALORACIÓN DE HISTORIA CLÍNICA	1.592	194	1.398	720,62
VALORACIÓN DE RETINOGRAFÍA	447	294	153	52,04
VIXILANCIA EPIDEMIOLÓXICA RSS	0	3	-3	-100,00
XESTIÓN EN ATENCIÓN PRIMARIA	46	0	46	0,00
Total	64.128	59.910	4.218	7,04

2.2.- Actos médicos, segundo modo de atención

	Total 2022	Total 2021	Variación acum.	
			Variación ano	% variac.
AUSENTE	2.177	509	1.668	327,70
PRESENCIAL EN CENTRO	31.868	21.328	10.540	49,42
PRESENCIAL EN DOMICILIO	307	328	-21	-6,40
TELÉFONO	29.776	37.745	-7.969	-21,11
VÍA PÚBLICA	0	0	0	0,00
Total	64.128	59.910	4.218	7,04

2.3.- Citas reasignadas doutros profesionais

	Total 2022	Total 2021	Variación acum.	
			Variación ano	% variac.
CITAS REASIGNADAS	2.673	3.505	-832	-23,74

2.4.- Continuidade asistencial

2.4.1.- Teleconsultas

	Total 2022	Total 2021	Variación acum.	
			Variación ano	% variac.
ALERGOLOXÍA	3	8	-5	-62,50
ANESTESIOLOXÍA E REANIMACIÓN	3	1	2	200,00
CARDIOLOXÍA	302	213	89	41,78
CIRURXÍA XERAL E DIXESTIVA	15	11	4	36,36
DERMATOLOXÍA	336	272	64	23,53
DIXESTIVO	283	190	93	48,95
ENDOCRINOLOXÍA	274	231	43	18,61
MEDICINA INTERNA	80	44	36	81,82
MEDICINA PREVENTIVA	7	6	1	16,67
NEFROLOXÍA	57	39	18	46,15
NEUMOLOXÍA	53	23	30	130,43
NEUROLOXÍA	65	38	27	71,05
OBSTETRICIA	1	0	1	0,00
OFTALMOLOXÍA	455	349	106	30,37
PEDIATRÍA	13	19	-6	-31,58
PSIQUIATRÍA	59	61	-2	-3,28
RADIOLOGÍA	10	44	-34	-77,27
REUMATOLOXÍA	87	52	35	67,31
TRAUMATOLOXÍA	1	1	0	0,00
XINECOLOXÍA	20	31	-11	-35,48
Total	2.124	1.633	491	30,07

2.5.- Derivacións a Atención Especializada

	Total 2022	Total 2021	Variación acum.	
			Variación ano	% variac.
ALG	118	72	46	63,89
ANR	23	62	-39	-62,90
CAR	0	1	-1	-100,00
CGD	299	225	74	32,89
DER	344	234	110	47,01
DIG	10	13	-3	-23,08
END	23	24	-1	-4,17
GIN	212	305	-93	-30,49
HEM	80	47	33	70,21
MIR	73	62	11	17,74
MPR	1	0	1	0,00
NEF	0	0	0	0,00
NFL	188	119	69	57,98
NML	72	39	33	84,62
NRL	146	113	33	29,20
OBS	18	61	-43	-70,49
OFT	272	354	-82	-23,16
ONC	6	19	-13	-68,42
ORL	292	218	74	33,94
PED	110	75	35	46,67
PSQ	186	202	-16	-7,92
RAD	3.413	2.388	1.025	42,92
REH	277	244	33	13,52
REU	211	139	72	51,80
TRA	657	555	102	18,38
URO	177	130	47	36,15
Total	7.208	5.701	1.507	26,43

3.- Enfermería

3.1.- Actos de enfermería

	Total 2022	Total 2021	Variación acum.	
			Variación ano	% variac.
ACTIVIDADE COMUNITARIA/GRUPAL	3	18	-15	-83,33
ADMINISTRACIÓN DE METOTREXATE	0	13	-13	-100,00
CIRURXÍA MENOR	12	2	10	500,00
CITOLOXÍA	0	0	0	0,00
CONCILIACIÓN DA MEDICACIÓN DO PACIENTE POLIMEDICADO	0	1	-1	-100,00
CONSULTA DE REFERENTE DE PALIATIVOS	0	0	0	0,00
CONTROL DE GLUCEMIA	0	66	-66	-100,00
COVID19 - ESTUDIO SEROPREVALENCIA SARS-CoV-2	5	6	-1	-16,67
COVID19-TEST DE ANTÍXENOS SARS-COV-2 + CITA MAP	2.565	1.476	1.089	73,78
DEMANDA	10.213	10.732	-519	-4,84
DOPPLER	2	3	-1	-33,33
DOSE REFORZO 2 VACINA SARS-COV-2	203	0	203	0,00
DOSE REFORZO VACINA SARS-COV-2	2	675	-673	-99,70
E-C MEDICAMENTOS AP-AP	3	0	3	0,00
EDUCACIÓN PARA A SAÚDE	0	1	-1	-100,00
ELECTROCARDIOGRAMA (ECG)	1.372	568	804	141,55
FINALIZADO TELEA COVID-19	0	2	-2	-100,00
MONITORIZACIÓN DE PRESIÓN ARTERIAL	341	269	72	26,77
PREVENCIÓN E SEGUIMENTO DO PÉ DIABÉTICO	0	1	-1	-100,00
PRIMEIRA DE ASISTENCIA COMPARTIDA	0	0	0	0,00
PRIMEIRA DOSE VACINA SARS-COV-2	0	707	-707	-100,00
PROGRAMA DE CRÓNICOS	72	373	-301	-80,70
PROGRAMA DO NENO SAN	1.249	957	292	30,51
PROGRAMA DO TABACO	0	1	-1	-100,00
PROGRAMA VACINACIÓN GRIPE	1	7	-6	-85,71
PROGRAMADA	10.013	9.536	477	5,00
REALIZACIÓN DE ESPIROMETRÍA	203	76	127	167,11
RETINOGRAFÍA	656	480	176	36,67
REVISIÓN DO PACIENTE POLIMEDICADO	44	1	43	4.300,00
SCREENING DE CANCRO COLORRECTAL	84	119	-35	-29,41
SEGUIMENTO DE ANTICOAGULACIÓN	3.747	1.113	2.634	236,66
SEGUIMENTO DE ASISTENCIA COMPARTIDA	0	0	0	0,00
SEGUIMENTO DO PACIENTE POLIMEDICADO	0	1	-1	-100,00
SEGUNDA DOSE VACINA SARS-CoV-2	0	655	-655	-100,00
TOMA DE MOSTRAS	11.871	9.958	1.913	19,21
TRIAXE EN ATENCIÓN PRIMARIA	0	0	0	0,00
VACINACIÓN GRIPE	1.376	2.284	-908	-39,75
VACINAS	814	732	82	11,20
VALORACIÓN DE HISTORIA CLÍNICA	477	214	263	122,90
VIXILANCIA EPIDEMIOLÓXICA RSS	9	2	7	350,00
XESTIÓN EN ATENCIÓN PRIMARIA	0	0	0	0,00
Total	45.337	41.049	4.288	10,45

3.2.- Actos de enfermaría, segundo modo de atención

	Total 2022	Total 2021	Variación acum.	
			Variación ano	% variac.
AUSENTE	504	216	288	133,33
PRESENCIAL EN CENTRO	39.422	34.591	4.831	13,97
PRESENCIAL EN DOMICILIO	2.176	2.477	-301	-12,15
RESIDENCIA S.S.	9	2	7	350,00
TELÉFONO	3.226	3.763	-537	-14,27
VÍA PÚBLICA	0	0	0	0,00
Total	45.337	41.049	4.288	10,45

3.3.- Citas reasignadas doutros profesionais

	Total 2022	Total 2021	Variación acum.	
			Variación ano	% variac.
CITAS REASIGNADAS	176	150	26	17,33

3.4.- Citas Conecta 72

	Total 2022	Total 2021	Variación acum.	
			Variación ano	% variac.
Conecta 72	747	609	138	22,66

3.5.- Actos matronas

	Total 2022	Total 2021	Variación acum.	
			Variación ano	% variac.
ABORDAXE DE DISFUNCIÓNS DE SOLO PELVIANO	9	1	8	800,00
ACTIVIDADE GRUPO PRENATAL (PREPARACIÓN O PARTO)	135	146	-11	-7,53
ACTIVIDADE GRUPO-COMUNITARIA (ACTIVIDADE GRUPAL)	2	0	2	0,00
CITOLOXÍA	153	302	-149	-49,34
DEMANDA	1.646	1.598	48	3,00
ELECTROCARDIOGRAMA (ECG)	0	1	-1	-100,00
PRIMEIRA CONSULTA DA EMBARAZADA	51	120	-69	-57,50
PROGRAMA DA MULLER	57	3	54	1.800,00
PROGRAMADA	1.735	1.136	599	52,73
SCREENING DE CANCRO DE CERVIX	17	0	17	0,00
VACINACIÓN GRIPE	18	24	-6	-25,00
VALORACIÓN DE HISTORIA CLÍNICA	16	0	16	0,00
Total	3.839	3.331	508	15,25

3.6.- Actos matrona, segundo modo de atención

	Total 2022	Total 2021	Variación acum.	
			Variación ano	% variac.
AUSENTE	16	0	16	0,00
PRESENCIAL EN CENTRO	2.411	1.852	559	30,18
PRESENCIAL EN DOMICILIO	4	4	0	0,00
TELÉFONO	1.408	1.475	-67	-4,54
Total	3.839	3.331	508	15,25

4.- Pediatría

4.1.- Actos pediatría

	Total 2022	Total 2021	Variación acum.	
			Variación ano	% variac.
ACTIVIDADE COMUNITARIA/GRUPAL	8	0	8	0,00
CIRURXÍA MENOR	0	5	-5	-100,00
CONSULTA DE SOSPEITA DE COVID-19 DE FÓRA DE GALICIA	0	3	-3	-100,00
DEMANDA	6.100	4.931	1.169	23,71
DOCENCIA TITORES	0	0	0	0,00
ECOGRAFÍA	0	0	0	0,00
PROGRAMA DO NENO SAN	1.247	1.253	-6	-0,48
PROGRAMADA	741	325	416	128,00
RENOVACIÓN DE PRESCRIPCIÓN FARMACÉUTICA	468	304	164	53,95
VALORACIÓN DE HISTORIA CLÍNICA	51	11	40	363,64
XESTIÓN EN ATENCIÓN PRIMARIA	0	0	0	0,00
Total	8.615	6.832	1.783	26,10

4.2.- Actos pediatría, segundo modo de atención

	Total 2022	Total 2021	Variación acum.	
			Variación ano	% variac.
AUSENTE	51	11	40	363,64
PRESENCIAL EN CENTRO	4.903	3.533	1.370	38,78
PRESENCIAL EN DOMICILIO	0	0	0	0,00
TELÉFONO	3.661	3.288	373	11,34
VÍA PÚBLICA	0	0	0	0,00
Total	8.615	6.832	1.783	26,10

5.- Odontoloxía

5.1.- Actos odontoloxía

	Total 2022	Total 2021	Variación acum.	
			Variación ano	% variac.
ACTIVIDADE COMUNITARIA/GRUPAL	2	0	2	0,00
CIRURXÍA MENOR	215	558	-343	-61,47
DEMANDA	1.929	1.738	191	10,99
OBTURACIÓN	93	53	40	75,47
PRIMEIRA CONSULTA DA EMBARAZADA	15	10	5	50,00
PRIMEIRA CONSULTA DO NENO	10	32	-22	-68,75
PROGRAMADA	812	667	145	21,74
REVISIÓN DA EMBARAZADA	20	18	2	11,11
REVISIÓN DO NENO	234	328	-94	-28,66
SELADO	166	9	157	1.744,44
TARTRECTOMÍA	164	5	159	3.180,00
Total	3.660	3.418	242	7,08

5.2.- Actos odontoloxía, segundo modo de atención

	Total 2022	Total 2021	Variación acum.	
			Variación ano	% variac.
PRESENCIAL EN CENTRO	2.607	1.932	675	34,94
TELÉFONO	1.053	1.486	-433	-29,14
Total	3.660	3.418	242	7,08

6.- Hixiene bucodental

6.1.- Actos hixiene bucodental

	Total 2022	Total 2021	Variación acum.	
			Variación ano	% variac.
ACTIVIDADE COMUNITARIA/GRUPAL	13	0	13	0,00
DEMANDA	45	18	27	150,00
EDUCACIÓN EN SAÚDE BUCODENTAL	36	73	-37	-50,68
OBTURACIÓN	2	0	2	0,00
PRIMEIRA CONSULTA DO NENO	3	0	3	0,00
PROGRAMADA	17	0	17	0,00
REVISIÓN DO NENO	3	0	3	0,00
SELADO	228	183	45	24,59
TARTRECTOMÍA	197	108	89	82,41
VALORACIÓN DE HISTORIA CLÍNICA	0	0	0	0,00
Total	544	382	162	42,41

6.2.- Actos hixiene bucodental, segundo modo de atención

	Total 2022	Total 2021	Variación acum.	
			Variación ano	% variac.
AUSENTE	0	0	0	0,00
PRESENCIAL EN CENTRO	531	380	151	39,74
TELÉFONO	13	2	11	550,00
Total	544	382	162	42,41

7.- Farmacia

7.1.- Actos farmacia

	Total 2022	Total 2021	Variación acum.	
			Variación ano	% variac.
ATENCIÓN FARMACÉUTICA CENTRO SOCIO SANITARIO	0	0	0	0,00
CONCILIACIÓN DA MEDICACIÓN DO PACIENTE POLIMEDICADO	23	0	23	0,00
DEMANDA	1.588	1.045	543	51,96
DISPENSACIÓN TRATAMENTO USO HOSPITALARIO	6	0	6	0,00
HOMOLOGACIÓN DE RECEITAS	521	0	521	0,00
PROGRAMA DE CRÓNICOS	2	0	2	0,00
PROGRAMADA	308	18	290	1.611,11
RENOVACIÓN DE PRESCRICIÓN FARMACÉUTICA	674	59	615	1.042,37
REVISIÓN DO PACIENTE POLIMEDICADO	34	0	34	0,00
SEGUIMIENTO DO PACIENTE POLIMEDICADO	7	0	7	0,00
VALORACIÓN DE HISTORIA CLÍNICA	56	0	56	0,00
Total	3.219	1.122	2.097	186,90

7.2.- Actos farmacia, segundo modo de atención

	Total 2022	Total 2021	Variación acum.	
			Variación ano	% variac.
AUSENTE	783	17	766	4.505,88
PRESENCIAL EN CENTRO	547	515	32	6,21
TELÉFONO	1.889	590	1.299	220,17
Total	3.219	1.122	2.097	186,90

8.- Modo de cita

	Total 2022	Total 2021	Variación acum.	
			Variación ano	% variac.
Campañas de citación	353	2.451	-2.098	-85,60
Central Cita Previa	0	0	0	0,00
Cita Internet	2.467	8.587	-6.120	-71,27
Conecta 72	798	637	161	25,27
Consulta	19.438	21.549	-2.111	-9,80
Contact Center	47	1.178	-1.131	-96,01
IVR	21	1.345	-1.324	-98,44
Mostrador	81.649	70.187	11.462	16,33
Screening CR	140	190	-50	-26,32
Sergas Móbil	18.463	6.525	11.938	182,96
Teléfono	5.177	2.889	2.288	79,20
Xestor de peticións	939	506	433	85,57
Total	129.492	116.044	13.448	11,59

MEDICINA DE FAMILIA

INDICADORES

Frecuentación	7,17
Consultas / profesionais/ día	37,09
C. enfermidade / profesionais / día	28,63
Demanda maiores de 65 años	37,32%

PEDIATRÍA

INDICADORES

Frecuentación	8,02
Consultas / profesionais/ día	17,44
C. enfermidade / profesionais / día	12,35

ODONTOLOXÍA EN AP

INDICADORES

Frecuentación	0,37
Consultas / día	14,82
Consultas / profesionais / día	14,82

AS SOMOZAS

Concello das Somozas

RECURSOS HUMANOS

ATS/DUE:	1
Médicos:	1
Pediatras: (*)	1
PSX	1

(*) As consultas de pediatría lévanse a cabo diariamente no C.S. de San Sadurniño e no C.S. das Somozas

San Sadurniño: 5 días / semana Horario: 8.00 h - 15.00 h (luns e venres)
8.00 h - 12.00 h (martes, mércores e xoves)

As Somozas: 1 día / semana Horario: 12.30 h - 15.00 h (mércores)

ACTIVIDADE ASISTENCIAL

1.- Tarxetas sanitarias por idade

Grupo de Idade	Decembro 2022	Decembro 2021	Variación Decembro	% variac.
00-14	7	7	0	0,00
15-64	633	643	-10	-1,56
>=65	310	307	3	0,98
Total	950	957	-7	-0,73

2.- Médico de familia

2.1.- Actos médicos

	Total 2022	Total 2021	Variación acum.	
			Variación ano	% variac.
CONSULTA DE SOSPEITA DE COVID-19 DE FÓRA DE GALICIA	0	0	0	0,00
DEMANDA	5.375	4.721	654	13,85
MONITORIZACIÓN DE PRESIÓN ARTERIAL PROGRAMADA	0	0	0	0,00
RENOVACIÓN DE PRESCRIPCIÓN FARMACÉUTICA	238	188	50	26,60
RETINOGRAFÍA	1.573	1.599	-26	-1,63
SCREENING DE CANCRO COLORRECTAL	0	0	0	0,00
SCREENING DE CANCRO COLORRECTAL	5	7	-2	-28,57
SEGUIMIENTO DE ANTICOAGULACIÓN	16	2	14	700,00
SEGUIMIENTO DE ASISTENCIA COMPARTIDA	1	0	1	0,00
SEGUIMIENTO DO PACIENTE POLIMEDICADO	1	0	1	0,00
VALORACIÓN DE HISTORIA CLÍNICA	237	1	236	23.600,00
VALORACIÓN DE RETINOGRAFÍA	12	0	12	0,00
VIXILANCIA EPIDEMIOLÓXICA RSS	5	0	5	0,00
Total	7.463	6.518	945	14,50

2.2.- Actos médicos, segundo modo de atención

	Total 2022	Total 2021	Variación acum.	
			Variación ano	% variac.
AUSENTE	253	1	252	25.200,00
PRESENCIAL EN CENTRO	2.973	1.566	1.407	89,85
PRESENCIAL EN DOMICILIO	123	112	11	9,82
TELÉFONO	4.114	4.839	-725	-14,98
Total	7.463	6.518	945	14,50

2.3.- Citas reasignadas doutros profesionais

	Total 2022	Total 2021	Variación acum.	
			Variación ano	% variac.
CITAS REASIGNADAS	0	0	0	0,00

2.4.- Continuidade asistencial

2.4.1.- Teleconsultas

	Total 2022	Total 2021	Variación acum.	
			Variación ano	% variac.
ALERGOLOXÍA	0	1	-1	-100,00
ANESTESIOLOXÍA E REANIMACIÓN	0	0	0	0,00
CARDIOLOXÍA	6	14	-8	-57,14
CIRURXÍA XERAL E DIXESTIVA	1	1	0	0,00
DERMATOLOXÍA	19	21	-2	-9,52
DIXESTIVO	4	9	-5	-55,56
ENDOCRINOLOXÍA	12	14	-2	-14,29
MEDICINA INTERNA	2	3	-1	-33,33
NEFROLOXÍA	1	1	0	0,00
NEUMOLOXÍA	3	1	2	200,00
NEUROLOXÍA	0	1	-1	-100,00
OFTALMOLOXÍA	14	11	3	27,27
PEDIATRÍA	0	0	0	0,00
PSIQUIATRÍA	1	2	-1	-50,00
RADIOLOGÍA	2	1	1	100,00
REUMATOLOXÍA	1	0	1	0,00
Total	66	80	-14	-17,50

2.5.- Derivaci3n a Atenci3n Especializada

	Total 2022	Total 2021	Variaci3n acum.	
			Variaci3n ano	% variac.
ALG	8	5	3	60,00
ANR	1	1	0	0,00
CAR	0	0	0	0,00
CGD	24	32	-8	-25,00
DER	8	16	-8	-50,00
DIG	1	0	1	0,00
END	2	3	-1	-33,33
GIN	10	14	-4	-28,57
HEM	1	2	-1	-50,00
MIR	1	3	-2	-66,67
MPR	0	0	0	0,00
NFL	2	5	-3	-60,00
NML	0	4	-4	-100,00
NRL	7	6	1	16,67
OFT	31	33	-2	-6,06
ONC	0	0	0	0,00
ORL	13	14	-1	-7,14
PED	0	0	0	0,00
PSQ	18	10	8	80,00
RAD	125	94	31	32,98
REH	10	5	5	100,00
REU	6	3	3	100,00
TRA	42	36	6	16,67
URO	14	10	4	40,00
Total	324	296	28	9,46

3.- Enfermaría

3.1.- Actos de enfermaría

	Total 2022	Total 2021	Variación acum.	
			Variación ano	% variac.
ADMINISTRACIÓN DE METOTREXATE	0	0	0	0,00
CONTROL DE GLUCEMIA	0	2	-2	-100,00
COVID19 - ESTUDIO SEROPREVALENCIA SARS-CoV-2	0	0	0	0,00
COVID19-TEST DE ANTÍXENOS SARS-COV-2 + CITA MAP	145	69	76	110,14
DEMANDA	831	571	260	45,53
ELECTROCARDIOGRAMA (ECG)	130	147	-17	-11,56
MONITORIZACIÓN DE PRESIÓN ARTERIAL	0	2	-2	-100,00
PROGRAMA DE CRÓNICOS	0	48	-48	-100,00
PROGRAMA DO NENO SAN	0	0	0	0,00
PROGRAMA VACINACIÓN GRIPE	1	0	1	0,00
PROGRAMADA	1.172	1.019	153	15,01
REALIZACIÓN DE ESPIROMETRÍA	0	0	0	0,00
SCREENING DE CANCRO COLORRECTAL	6	7	-1	-14,29
SEGUIMIENTO DE ANTICOAGULACIÓN	336	299	37	12,37
TOMA DE MOSTRAS	1.051	997	54	5,42
VACINACIÓN GRIPE	141	259	-118	-45,56
VACINAS	59	60	-1	-1,67
VALORACIÓN DE HISTORIA CLÍNICA	3	0	3	0,00
VIXILANCIA EPIDEMIOLÓXICA RSS	98	39	59	151,28
Total	3.973	3.519	454	12,90

3.2.- Actos de enfermaría, segundo modo de atención

	Total 2022	Total 2021	Variación acum.	
			Variación ano	% variac.
AUSENTE	101	39	62	158,97
PRESENCIAL EN CENTRO	3.486	3.103	383	12,34
PRESENCIAL EN DOMICILIO	249	222	27	12,16
RESIDENCIA S.S.	1	0	1	0,00
TELÉFONO	136	155	-19	-12,26
Total	3.973	3.519	454	12,90

3.3.- Citas reasignadas doutros profesionais

	Total 2022	Total 2021	Variación acum.	
			Variación ano	% variac.
CITAS REASIGNADAS	0	0	0	0,00

3.4.- Citas Conecta 72

	Total 2022	Total 2021	Variación acum.	
			Variación ano	% variac.
Conecta 72	89	63	26	41,27

4.- Pediatría

4.1.- Actos pediatría

	Total 2022	Total 2021	Variación acum.	
			Variación ano	% variac.
DEMANDA	0	0	0	0,00
PROGRAMA DO NENO SAN	0	0	0	0,00
PROGRAMADA	0	0	0	0,00
RENOVACIÓN DE PRESCRICIÓN FARMACÉUTICA	0	0	0	0,00
Total	0	0	0	0,00

4.2.- Actos pediatría, segundo modo de atención

	Total 2022	Total 2021	Variación acum.	
			Variación ano	% variac.
PRESENCIAL EN CENTRO	0	0	0	0,00
TELÉFONO	0	0	0	0,00
Total	0	0	0	0,00

5.- Modo de cita

	Total 2022	Total 2021	Variación acum.	
			Variación ano	% variac.
Campañas de citación	22	102	-80	-78,43
Cita Internet	86	224	-138	-61,61
Conecta 72	89	63	26	41,27
Consulta	2.424	2.151	273	12,69
Contact Center	26	16	10	62,50
IVR	29	27	2	7,41
Mostrador	6.189	3.362	2.827	84,09
Screening CR	8	12	-4	-33,33
Sergas Móbil	761	216	545	252,31
Teléfono	1.826	3.860	-2.034	-52,69
Xestor de peticións	0	4	-4	-100,00
Total	11.460	10.037	1.423	14,18

MEDICINA DE FAMILIA

INDICADORES

Frecuentación	7,91
Consultas / profesionais/ día	30,21
C. enfermidade / profesionais / día	21,76
Demanda maiores de 65 años	37,12%

PEDIATRÍA

INDICADORES

Frecuentación	0,00
Consultas / profesionais/ día	0,00
C. enfermidade / profesionais / día	0,00

EOXI FERROL. Actividade Centros de Saúde

BARQUEIRO (MAÑÓN)

Concello de Mañón

RECURSOS HUMANOS

ATS/DUE:	1
Médicos:	1
Pediatras: (*)	1
PSX:	1
TCAE	1

(*) O pediatra vai ao centro un día á semana: o xoves de 8.00 h - 15.00 h.

O resto da semana repártese entre Ortigueira e Cariño

Ortigueira: 4 días / semana Horario: 08.00 h-11.00 h (luns, martes, mércores e venres)

Cariño: 4 días / semana Horario: 12.00 h-15.00 h (luns, martes, mércores e venres)

ACTIVIDADE ASISTENCIAL

1.- Tarxetas sanitarias por idade

Grupo de Idade	Decembro 2022	Decembro 2021	Variación Decembro	% variac.
15-64	613	627	-14	-2,23
>=65	412	420	-8	-1,90
Total	1.025	1.047	-22	-2,10

2.- Médico de familia

2.1.- Actos médicos

	Total 2022	Total 2021	Variación acum.	
			Variación ano	% variac.
CIRURXÍA MENOR	0	3	-3	-100,00
CONSULTA DE SOSPEITA DE COVID-19 DE FÓRA DE GALICIA	0	0	0	0,00
DEMANDA	6.160	6.821	-661	-9,69
DOCENCIA TITORES	1	0	1	0,00
ECOGRAFÍA	0	0	0	0,00
FOTODERMATOSCOPIA	0	1	-1	-100,00
MONITORIZACIÓN DE PRESIÓN ARTERIAL	0	1	-1	-100,00
PROGRAMA DO TABACO	1	0	1	0,00
PROGRAMADA	42	27	15	55,56
RENOVACIÓN DE PRESCRIPCIÓN FARMACÉUTICA	2.302	2.650	-348	-13,13
REVISIÓN DO PACIENTE POLIMEDICADO	0	1	-1	-100,00
SCREENING DE CANCRO COLORRECTAL	6	5	1	20,00
SEGUIMIENTO DE ANTICOAGULACIÓN	0	1	-1	-100,00
SEGUIMIENTO DO PACIENTE POLIMEDICADO	0	4	-4	-100,00
TRIAXE EN ATENCIÓN PRIMARIA	0	0	0	0,00
VALORACIÓN DE HISTORIA CLÍNICA	267	10	257	2.570,00
VALORACIÓN DE RETINOGRAFÍA	34	55	-21	-38,18
VIXILANCIA EPIDEMIOLÓXICA RSS	8	60	-52	-86,67
Total	8.821	9.639	-818	-8,49

2.2.- Actos médicos, segundo modo de atención

	Total 2022	Total 2021	Variación acum.	
			Variación ano	% variac.
AUSENTE	310	125	185	148,00
PRESENCIAL EN CENTRO	2.717	1.464	1.253	85,59
PRESENCIAL EN DOMICILIO	40	24	16	66,67
TELÉFONO	5.754	8.026	-2.272	-28,31
Total	8.821	9.639	-818	-8,49

2.3.- Citas reasignadas doutros profesionais

	Total 2022	Total 2021	Variación acum.	
			Variación ano	% variac.
CITAS REASIGNADAS	0	0	0	0,00

2.4.- Continuidade asistencial

2.4.1.- Teleconsultas

	Total 2022	Total 2021	Variación acum.	
			Variación ano	% variac.
ALERGOLOXÍA	1	9	-8	-88,89
ANESTESIOLOXÍA E REANIMACIÓN	4	2	2	100,00
CARDIOLOXÍA	43	49	-6	-12,24
CIRURXÍA XERAL E DIXESTIVA	4	1	3	300,00
DERMATOLOXÍA	135	104	31	29,81
DIXESTIVO	41	44	-3	-6,82
ENDOCRINOLOXÍA	52	71	-19	-26,76
MEDICINA INTERNA	18	16	2	12,50
MEDICINA PREVENTIVA	1	1	0	0,00
NEFROLOXÍA	15	13	2	15,38
NEUMOLOXÍA	2	8	-6	-75,00
NEUROLOXÍA	6	6	0	0,00
OFTALMOLOXÍA	33	65	-32	-49,23
PEDIATRÍA	0	0	0	0,00
PSIQUIATRÍA	4	6	-2	-33,33
RADIODIAGNÓSTICO	0	1	-1	-100,00
REUMATOLOXÍA	4	11	-7	-63,64
XINECOLOXÍA	0	2	-2	-100,00
Total	363	409	-46	-11,25

2.5.- Derivacións a Atención Especializada

	Total 2022	Total 2021	Variación acum.	
			Variación ano	% variac.
ALG	9	8	1	12,50
ANR	3	0	3	0,00
CAR	0	0	0	0,00
CGD	34	54	-20	-37,04
DER	24	23	1	4,35
DIG	2	1	1	100,00
END	0	4	-4	-100,00
GIN	11	16	-5	-31,25
HEM	11	13	-2	-15,38
MIR	3	6	-3	-50,00
MPR	2	0	2	0,00
NFL	11	4	7	175,00
NML	3	6	-3	-50,00
NRL	20	23	-3	-13,04
OBS	0	1	-1	-100,00
OFT	38	56	-18	-32,14
ORL	36	37	-1	-2,70
PED	0	2	-2	-100,00
PSQ	9	22	-13	-59,09
RAD	243	210	33	15,71
REH	42	60	-18	-30,00
REU	13	17	-4	-23,53
TRA	92	97	-5	-5,15
URO	25	25	0	0,00
Total	631	685	-54	-7,88

3.- Enfermería

3.1.- Actos de enfermería

	Total 2022	Total 2021	Variación acum.	
			Variación ano	% variac.
ADMINISTRACIÓN DE METOTREXATE	0	0	0	0,00
CIRURXÍA MENOR	0	0	0	0,00
CONCILIACIÓN DA MEDICACIÓN DO PACIENTE POLIMEDICADO	0	1	-1	-100,00
CONTROL DE GLUCEMIA	0	3	-3	-100,00
COVID19 - ESTUDIO SEROPREVALENCIA SARS-CoV-2	1	0	1	0,00
COVID19-TEST DE ANTÍXENOS SARS-COV-2 + CITA MAP	394	211	183	86,73
DEMANDA	813	969	-156	-16,10
DOPPLER	2	14	-12	-85,71
EDUCACIÓN PARA A SAÚDE	0	13	-13	-100,00
ELECTROCARDIOGRAMA (ECG)	237	192	45	23,44
MONITORIZACIÓN DE PRESIÓN ARTERIAL	21	62	-41	-66,13
PREVENCIÓN E SEGUIMIENTO DO PÉ DIABÉTICO	0	1	-1	-100,00
PROGRAMA DA MULLER	0	0	0	0,00
PROGRAMA DE CRÓNICOS	0	1	-1	-100,00
PROGRAMA DO NENO SAN	0	17	-17	-100,00
PROGRAMA DO TABACO	12	3	9	300,00
PROGRAMA VACINACIÓN GRIPE	0	42	-42	-100,00
PROGRAMADA	2.033	1.513	520	34,37
REALIZACIÓN DE ESPIROMETRÍA	9	13	-4	-30,77
RETINOGRAFÍA	0	0	0	0,00
REVISIÓN DO PACIENTE POLIMEDICADO	0	38	-38	-100,00
SCREENING DE CANCRO COLORRECTAL	6	6	0	0,00
SEGUIMIENTO DE ANTICOAGULACIÓN	655	570	85	14,91
SEGUIMIENTO DO PACIENTE POLIMEDICADO	0	2	-2	-100,00
SOBRECARGA	1	0	1	0,00
TOMA DE MOSTRAS	1.437	1.434	3	0,21
TRIAXE EN ATENCIÓN PRIMARIA	0	14	-14	-100,00
VACINACIÓN GRIPE	133	316	-183	-57,91
VACINAS	55	36	19	52,78
VALORACIÓN DE HISTORIA CLÍNICA	297	470	-173	-36,81
VIXILANCIA EPIDEMIOLÓXICA RSS	0	396	-396	-100,00
XESTIÓN EN ATENCIÓN PRIMARIA	0	0	0	0,00
Total	6.106	6.337	-231	-3,65

3.2.- Actos de enfermaría, segundo modo de atención

	Total 2022	Total 2021	Variación acum.	
			Variación ano	% variac.
AUSENTE	300	865	-565	-65,32
PRESENCIAL EN CENTRO	5.072	4.711	361	7,66
PRESENCIAL EN DOMICILIO	556	330	226	68,48
TELÉFONO	178	431	-253	-58,70
Total	6.106	6.337	-231	-3,65

3.3.- Citas reasignadas doutros profesionais

	Total 2022	Total 2021	Variación acum.	
			Variación ano	% variac.
CITAS REASIGNADAS	0	0	0	0,00

3.4.- Citas Conecta 72

	Total 2022	Total 2021	Variación acum.	
			Variación ano	% variac.
Conecta 72	95	89	6	6,74

4.- Pediatría

4.1.- Actos pediatría

	Total 2022	Total 2021	Variación acum.	
			Variación ano	% variac.
DEMANDA	0	0	0	0
PROGRAMA DO NENO SAN	0	0	0	0
PROGRAMADA	0	0	0	0
RENOVACIÓN DE PRESCRIPCIÓN FARMACÉUTICA	0	0	0	0
Total	0	0	0	0

4.2.- Actos pediatría, segundo modo de atención

	Total 2022	Total 2021	Variación acum.	
			Variación ano	% variac.
PRESENCIAL EN CENTRO	0	0	0	0
TELÉFONO	0	0	0	0
Total	0	0	0	0

5.- Modo de cita

	Total 2022	Total 2021	Variación acum.	
			Variación ano	% variac.
Campañas de citación	23	125	-102	-81,60
Cita Internet	36	79	-43	-54,43
Conecta 72	95	89	6	6,74
Consulta	113	613	-500	-81,57
Contact Center	20	57	-37	-64,91
IVR	22	44	-22	-50,00
Mostrador	9.512	8.992	520	5,78
Screening CR	0	0	0	0,00
Sergas Móbil	455	127	328	258,27
Teléfono	4.472	5.707	-1.235	-21,64
Xestor de peticións	202	143	59	41,26
Total	14.950	15.976	-1.026	-6,42

MEDICINA DE FAMILIA

INDICADORES

Frecuentación	8,61
Consultas / profesionais/ día	35,71
C. enfermidade / profesionais / día	24,94
Demanda maiores de 65 años	43,20%

PEDIATRÍA

INDICADORES

Frecuentación	0,00
Consultas / profesionais/ día	0,00
C. enfermidade / profesionais / día	0,00

EOXI FERROL. Actividade Centros de Saúde

CABANAS

Concello de Cabanas

RECURSOS HUMANOS

ATS/DUE:	2
Enfermeira especialista	1
Médicos:	2
Pediatras: (*)	0
PSX:	1

(*) As consultas de pediatría lévanse a cabo diariamente no C.S. de Pontedeume

ACTIVIDADE ASISTENCIAL

1.- Tarxetas sanitarias por idade

Grupo de idade	Decembro 2022	Decembro 2021	Variación Decembro	% variac.
15-64	1.347	1.372	-25	-1,82
>=65	910	913	-3	-0,33
Total	2.257	2.285	-28	-1,23

2.- Médico de familia

2.1.- Actos médicos

	Total 2022	Total 2021	Variación acum.	
			Variación ano	% variac.
CIRURXÍA MENOR	20	50	-30	-60,00
CONSULTA DE SOSPEITA DE COVID-19 DE FÓRA DE GALICIA	2	7	-5	-71,43
DEMANDA	10.328	10.969	-641	-5,84
FOTODERMATOSCOPIA	2	6	-4	-66,67
MONITORIZACIÓN DE PRESIÓN ARTERIAL	0	1	-1	-100,00
PROGRAMA DE CRÓNICOS	0	0	0	0,00
PROGRAMA DO TABACO	2	14	-12	-85,71
PROGRAMADA	282	123	159	129,27
REALIZACIÓN DE ESPIROMETRÍA	0	0	0	0,00
RENOVACIÓN DE PRESCRICIÓN FARMACÉUTICA	2.531	2.518	13	0,52
RETINOGRAFÍA	0	0	0	0,00
SCREENING DE CANCRO COLORRECTAL	8	23	-15	-65,22
SEGUIMIENTO DE ANTICOAGULACIÓN	1	3	-2	-66,67
VALORACIÓN DE ESPIROMETRÍA	4	2	2	100,00
VALORACIÓN DE HISTORIA CLÍNICA	248	14	234	1.671,43
VALORACIÓN DE RETINOGRAFÍA	8	40	-32	-80,00
VIXILANCIA EPIDEMIOLÓXICA RSS	0	1	-1	-100,00
TOTAL	13.436	13.771	-335	-2,43

2.2.- Actos médicos, segundo modo de atención

	Total 2022	Total 2021	Variación acum.	
			Variación ano	% variac.
AUSENTE	260	56	204	364,29
PRESENCIAL EN CENTRO	6.090	3.281	2.809	85,61
PRESENCIAL EN DOMICILIO	84	69	15	21,74
TELÉFONO	7.002	10.365	-3.363	-32,45
VÍA PÚBLICA	0	0	0	0,00
Total	13.436	13.771	-335	-2,43

2.3.- Citas reasignadas doutros profesionais

	Total 2022	Total 2021	Variación acum.	
			Variación ano	% variac.
CITAS REASIGNADAS	894	489	405	82,82

2.4.- Continuidade asistencial

2.4.1.- Teleconsultas

	Total 2022	Total 2021	Variación acum.	
			Variación ano	% variac.
ALERGOLOXÍA	3	6	-3	-50,00
ANESTESIOLOXÍA E REANIMACIÓN	2	6	-4	-66,67
CARDIOLOXÍA	52	54	-2	-3,70
CIRURXÍA XERAL E DIXESTIVA	3	7	-4	-57,14
DERMATOLOXÍA	69	70	-1	-1,43
DIXESTIVO	50	52	-2	-3,85
ENDOCRINOLOXÍA	33	40	-7	-17,50
HOSPITALIZACIÓN A DOMICILIO	1	0	1	0,00
MEDICINA INTERNA	16	17	-1	-5,88
MEDICINA PREVENTIVA	3	3	0	0,00
NEFROLOXÍA	6	10	-4	-40,00
NEUMOLOXÍA	6	6	0	0,00
NEUROLOXÍA	9	5	4	80,00
OBSTETRICIA	0	2	-2	-100,00
OFTALMOLOXÍA	30	84	-54	-64,29
PSIQUIATRÍA	14	16	-2	-12,50
RADIODIAGNÓSTICO	1	35	-34	-97,14
REUMATOLOXÍA	8	13	-5	-38,46
XINECOLOXÍA	5	10	-5	-50,00
Total	311	436	-125	-28,67

2.5.- Derivacións a Atención Especializada

	Total 2022	Total 2021	Variación acum.	
			Variación ano	% variac.
ALG	34	23	11	47,83
ANR	11	14	-3	-21,43
CAR	0	1	-1	-100,00
CGD	52	69	-17	-24,64
DER	54	48	6	12,50
DIG	4	12	-8	-66,67
END	11	8	3	37,50
GIN	49	88	-39	-44,32
HEM	8	12	-4	-33,33
MIR	14	15	-1	-6,67
MPR	0	0	0	0,00
NEF	0	1	-1	-100,00
NFL	10	10	0	0,00
NML	9	10	-1	-10,00
NRL	21	26	-5	-19,23
OBS	1	13	-12	-92,31
OFT	52	114	-62	-54,39
ONC	3	3	0	0,00
ORL	67	61	6	9,84
PSQ	73	40	33	82,50
RAD	421	463	-42	-9,07
REH	154	74	80	108,11
REU	42	45	-3	-6,67
TRA	122	150	-28	-18,67
URO	46	55	-9	-16,36
Total	1.258	1.355	-97	-7,16

3.- Enfermería

3.1.- Actos de enfermería

	Total 2022	Total 2021	Variación acum.	
			Variación ano	% variac.
ACTIVIDADE COMUNITARIA/GRUPAL	0	0	0	0,00
CIRURXÍA MENOR	0	0	0	0,00
CONTROL DE GLUCEMIA	0	29	-29	-100,00
COVID19 - ESTUDIO SEROPREVALENCIA SARS-CoV-2	0	0	0	0,00
COVID19-TEST DE ANTÍXENOS SARS-COV-2 + CITA MAP	58	40	18	45,00
DEMANDA	1.018	1.035	-17	-1,64
DOPPLER	5	0	5	0,00
EDUCACIÓN PARA A SAÚDE	1	0	1	0,00
ELECTROCARDIOGRAMA (ECG)	141	159	-18	-11,32
FINALIZADO TELEA COVID-19	0	0	0	0,00
MONITORIZACIÓN DE PRESIÓN ARTERIAL	14	29	-15	-51,72
PREVENCIÓN E SEGUIMIENTO DO PÉ DIABÉTICO	2	0	2	0,00
PROGRAMA DE CRÓNICOS	10	1	9	900,00
PROGRAMADA	2.241	2.047	194	9,48
REALIZACIÓN DE ESPIROMETRÍA	22	3	19	633,33
RETINOGRAFÍA	28	57	-29	-50,88
REVISIÓN DO PACIENTE POLIMEDICADO	1	0	1	0,00
SCREENING DE CANCRO COLORRECTAL	8	23	-15	-65,22
SEGUIMIENTO DE ANTICOAGULACIÓN	760	979	-219	-22,37
SEGUIMIENTO DE ASISTENCIA COMPARTIDA	0	1	-1	-100,00
TOMA DE MOSTRAS	2.556	2.804	-248	-8,84
VACINACIÓN GRIPE	194	551	-357	-64,79
VACINAS	122	301	-179	-59,47
VALORACIÓN DE HISTORIA CLÍNICA	140	103	37	35,92
VIXILANCIA EPIDEMIOLÓXICA RSS	100	452	-352	-77,88
Total	7.421	8.614	-1.193	-13,85

3.2.- Actos de enfermaría, segundo modo de atención

	Total 2022	Total 2021	Variación acum.	
			Variación ano	% variac.
AUSENTE	240	555	-315	-56,76
PRESENCIAL EN CENTRO	6.244	7.185	-941	-13,10
PRESENCIAL EN DOMICILIO	569	579	-10	-1,73
TELÉFONO	368	295	73	24,75
VÍA PÚBLICA	0	0	0	0,00
Total	7.421	8.614	-1.193	-13,85

3.3.- Citas reasignadas doutros profesionais

	Total 2022	Total 2021	Variación acum.	
			Variación ano	% variac.
CITAS REASIGNADAS	48	37	11	29,73

3.4.- Citas Conecta 72

	Total 2022	Total 2021	Variación acum.	
			Variación ano	% variac.
Conecta 72	197	189	8	4,23

3.5.- Actos matronas

	Total 2022	Total 2021	Variación acum.	
			Variación ano	% variac.
ABORDAXE DE DISFUNCIÓNS DE SOLO PELVIANO	4	0	4	0,00
CITOLOXÍA	69	87	-18	-20,69
DEMANDA	306	279	27	9,68
ELECTROCARDIOGRAMA (ECG)	6	11	-5	-45,45
PRIMEIRA CONSULTA DA EMBARAZADA	8	26	-18	-69,23
PROGRAMA DA MULLER	2	0	2	0,00
PROGRAMADA	294	295	-1	-0,34
SCREENING DE CANCRO DE CERVIX	6	0	6	0,00
VACINACIÓN GRIPE	2	2	0	0,00
VALORACIÓN DE HISTORIA CLÍNICA	44	34	10	29,41
Total	741	734	7	0,95

3.6.- Actos matrona, segundo modo de atención

	Total 2022	Total 2021	Variación acum.	
			Variación ano	% variac.
AUSENTE	44	34	10	29,41
PRESENCIAL EN CENTRO	478	402	76	18,91
PRESENCIAL EN DOMICILIO	0	1	-1	-100,00
TELÉFONO	219	297	-78	-26,26
Total	741	734	7	0,95

4.- Modo de cita

	Total 2022	Total 2021	Variación acum.	
			Variación ano	% variac.
Campañas de citación	31	232	-201	-86,64
Central Cita Previa	0	0	0	0,00
Cita Internet	229	716	-487	-68,02
Conecta 72	197	191	6	3,14
Consulta	1.475	1.141	334	29,27
Contact Center	30	143	-113	-79,02
IVR	43	178	-135	-75,84
Mostrador	15.419	16.788	-1.369	-8,15
Screening CR	12	40	-28	-70,00
Sergas Móbil	1.860	611	1.249	204,42
Teléfono	2.302	3.077	-775	-25,19
Xestor de peticións	0	2	-2	-100,00
Total	21.598	23.119	-1.521	-6,58

MEDICINA DE FAMILIA

INDICADORES

Frecuentación	5,95
Consultas / profesionais/ día	27,20
C. enfermidade / profesionais / día	20,91
Demanda maiores de 65 años	42,84%

EOXI FERROL. Actividade Centros de Saúde

CARIÑO

Concello de Cariño

RECURSOS HUMANOS

ATS/DUE:	3
Enfermeira/o especialista	1
Farmacéutico: (**)	1
Médicos:	3
Pediatras: (*)	1
PSX:	2
TCAE	1

(*) O pediatra vai ao centro luns, martes, mércores e venres de 12.00 h-15.00 h

O resto da semana repártese entre Ortigueira e Mañón

Ortigueira: 4 días / semana Horario: 8.00 h-11.00 h (luns, martes, mércores e venres)

O Barqueiro (Mañón): 1 día / semana Horario: 8.00 h-15.00 h (xoves)

(**) mércores

ACTIVIDADE ASISTENCIAL

1.- Tarxetas sanitarias por idade

Grupo de Idade	Decembro 2022	Decembro 2021	Variación Decembro	% variac.
00-14	276	255	21	8,24
15-64	1.973	1.938	35	1,81
>=65	1.189	1.189	0	0,00
Total	3.438	3.382	56	1,66

2.- Médico de familia

2.1.- Actos médicos

	Total 2022	Total 2021	Variación acum.	
			Variación ano	% variac.
CIRURXÍA MENOR	16	50	-34	-68,00
CITOLOXÍA	1	0	1	0,00
CONSULTA DE SOSPEITA DE COVID-19 DE FÓRA DE GALICIA	0	6	-6	-100,00
DEMANDA	18.589	18.861	-272	-1,44
ECOGRAFÍA	0	0	0	0,00
FOTODERMATOSCOPIA	1	0	1	0,00
MONITORIZACIÓN DE PRESIÓN ARTERIAL	2	1	1	100,00
PROGRAMA DE CRÓNICOS	2	0	2	0,00
PROGRAMA DO NENO SAN	0	0	0	0,00
PROGRAMA DO TABACO	2	13	-11	-84,62
PROGRAMADA	1.397	921	476	51,68
RENOVACIÓN DE PRESCRICIÓN FARMACÉU-	5.963	5.986	-23	-0,38
RETINOGRAFÍA	5	12	-7	-58,33
SCREENING DE CANCRO COLORRECTAL	15	38	-23	-60,53
SEGUIMIENTO DE ANTICOAGULACIÓN	18	22	-4	-18,18
SEGUIMIENTO DO PACIENTE POLIMEDICADO	4	2	2	100,00
VALORACIÓN DE ESPIROMETRÍA	0	0	0	0,00
VALORACIÓN DE HISTORIA CLÍNICA	137	6	131	2.183,33
VALORACIÓN DE RETINOGRAFÍA	1	0	1	0,00
VIXILANCIA EPIDEMIOLÓXICA RSS	2	0	2	0,00
XESTIÓN EN ATENCIÓN PRIMARIA	0	0	0	0,00
Total	26.155	25.918	237	0,91

2.2.- Actos médicos, segundo modo de atención

	Total 2022	Total 2021	Variación acum.	
			Variación ano	% variac.
AUSENTE	140	6	134	2.233,33
PRESENCIAL EN CENTRO	16.634	12.668	3.966	31,31
PRESENCIAL EN DOMICILIO	180	177	3	1,69
TELÉFONO	9.201	13.067	-3.866	-29,59
VÍA PÚBLICA	0	0	0	0,00
Total	26.155	25.918	237	0,91

2.3.- Citas reasignadas doutros profesionais

	Total 2022	Total 2021	Variación acum.	
			Variación ano	% variac.
CITAS REASIGNADAS	1.118	997	121	12,14

2.4.- Continuidade asistencial

2.4.1.- Teleconsultas

	Total 2022	Total 2021	Variación acum.	
			Variación ano	% variac.
ALERGOLOXÍA	1	7	-6	-85,71
ANESTESIOLOXÍA E REANIMACIÓN	0	4	-4	-100,00
CARDIOLOXÍA	91	82	9	10,98
CIRURXÍA XERAL E DIXESTIVA	6	1	5	500,00
DERMATOLOXÍA	93	82	11	13,41
DIXESTIVO	62	83	-21	-25,30
ENDOCRINOLOXÍA	34	46	-12	-26,09
MEDICINA INTERNA	9	9	0	0,00
MEDICINA PREVENTIVA	1	2	-1	-50,00
NEFROLOXÍA	14	15	-1	-6,67
NEUMOLOXÍA	12	8	4	50,00
NEUROLOXÍA	18	16	2	12,50
OFTALMOLOXÍA	59	56	3	5,36
PEDIATRÍA	5	4	1	25,00
PSIQUIATRÍA	16	19	-3	-15,79
RADIODIAGNÓSTICO	5	8	-3	-37,50
REUMATOLOXÍA	6	6	0	0,00
TRAUMATOLOXÍA	0	1	-1	-100,00
XINECOLOXÍA	1	4	-3	-75,00
Total	433	453	-20	-4,42

2.5.- Derivaci3n a Atenci3n Especializada

	Total 2022	Total 2021	Variaci3n acum.	
			Variaci3n ano	% variac.
ALG	30	19	11	57,89
ANR	7	9	-2	-22,22
CAR	0	0	0	0,00
CGD	106	106	0	0,00
DER	102	94	8	8,51
DIG	3	7	-4	-57,14
DME	0	0	0	0,00
END	12	7	5	71,43
GIN	49	77	-28	-36,36
HEM	19	17	2	11,76
MIR	22	17	5	29,41
MPR	0	0	0	0,00
NEF	0	0	0	0,00
NFL	26	13	13	100,00
NML	19	9	10	111,11
NRL	41	52	-11	-21,15
OBS	3	7	-4	-57,14
OFT	121	125	-4	-3,20
ONC	2	3	-1	-33,33
ORL	84	99	-15	-15,15
PED	27	22	5	22,73
PSQ	85	91	-6	-6,59
RAD	687	693	-6	-0,87
REH	158	146	12	8,22
REU	40	37	3	8,11
TRA	219	238	-19	-7,98
URO	66	58	8	13,79
Total	1.928	1.946	-18	-0,92

3.- Enfermaría

3.1.- Actos de enfermaría

	Total 2022	Total 2021	Variación acum.	
			Variación ano	% variac.
ACTIVIDADE COMUNITARIA/GRUPAL	0	0	0	0,00
CONTROL DE GLUCEMIA	0	2	-2	-100,00
COVID19 - ESTUDIO SEROPREVALENCIA SARS-CoV-2	0	2	-2	-100,00
COVID19-TEST DE ANTÍXENOS SARS-COV-2 + CITA MAP	1.059	669	390	58,30
DEMANDA	3.461	3.845	-384	-9,99
DOPPLER	0	1	-1	-100,00
ELECTROCARDIOGRAMA (ECG)	813	729	84	11,52
MONITORIZACIÓN DE PRESIÓN ARTERIAL	13	7	6	85,71
PRIMEIRA DE ASISTENCIA COMPARTIDA	1	1	0	0,00
PROGRAMA DE CRÓNICOS	0	1	-1	-100,00
PROGRAMA DO NENO SAN	303	323	-20	-6,19
PROGRAMA VACINACIÓN GRIPE	0	0	0	0,00
PROGRAMADA	4.121	3.681	440	11,95
REALIZACIÓN DE ESPIROMETRÍA	0	0	0	0,00
RETINOGRAFÍA	140	143	-3	-2,10
SCREENING DE CANCRO COLORRECTAL	15	41	-26	-63,41
SEGUIMIENTO DE ANTICOAGULACIÓN	2.362	1.916	446	23,28
TOMA DE MOSTRAS	3.840	3.455	385	11,14
TRIAXE EN ATENCIÓN PRIMARIA	0	1	-1	-100,00
VACINACIÓN GRIPE	435	810	-375	-46,30
VACINAS	107	266	-159	-59,77
VALORACIÓN DE HISTORIA CLÍNICA	11	1	10	1.000,00
VIXILANCIA EPIDEMIOLÓXICA RSS	9	23	-14	-60,87
XESTIÓN EN ATENCIÓN PRIMARIA	0	3	-3	-100,00
Total	16.690	15.920	770	4,84

3.2.- Actos de enfermaría, segundo modo de atención

	Total 2022	Total 2021	Variación acum.	
			Variación ano	% variac.
AUSENTE	20	24	-4	-16,67
PRESENCIAL EN CENTRO	14.230	13.132	1.098	8,36
PRESENCIAL EN DOMICILIO	1.870	1.915	-45	-2,35
RESIDENCIA S.S.	0	0	0	0,00
TELÉFONO	570	849	-279	-32,86
VÍA PÚBLICA	0	0	0	0,00
Total	16.690	15.920	770	4,84

3.3.- Citas reasignadas doutros profesionais

	Total 2022	Total 2021	Variación acum.	
			Variación ano	% variac.
CITAS REASIGNADAS	249	117	132	112,82

3.4.- Citas Conecta 72

	Total 2022	Total 2021	Variación acum.	
			Variación ano	% variac.
Conecta 72	283	262	21	8,02

4.- Pediatría

4.1.- Actos pediatría

	Total 2022	Total 2021	Variación acum.	
			Variación ano	% variac.
CIRURXÍA MENOR	0	0	0	0,00
CONSULTA DE SOSPEITA DE COVID-19 DE FÓRA DE GALICIA	0	0	0	0,00
DEMANDA	1.359	1.394	-35	-2,51
FOTODERMATOSCOPIA	0	0	0	0,00
PROGRAMA DO NENO SAN	292	327	-35	-10,70
PROGRAMADA	27	0	27	0,00
RENOVACIÓN DE PRESCRIPCIÓN FARMACÉUTICA	59	71	-12	-16,90
VALORACIÓN DE ESPIROMETRÍA	0	0	0	0,00
VALORACIÓN DE HISTORIA CLÍNICA	8	6	2	33,33
Total	1.745	1.798	-53	-2,95

4.2.- Actos pediatría, segundo modo de atención

	Total 2022	Total 2021	Variación acum.	
			Variación ano	% variac.
AUSENTE	8	6	2	33,33
PRESENCIAL EN CENTRO	1.064	829	235	28,35
TELÉFONO	673	963	-290	-30,11
Total	1.745	1.798	-53	-2,95

5.- Modo de cita

	Total 2022	Total 2021	Variación acum.	
			Variación ano	% variac.
Campañas de citación	50	420	-370	-88,10
Cita Internet	356	1.110	-754	-67,93
Conecta 72	290	268	22	8,21
Consulta	7.332	7.793	-461	-5,92
Contact Center	41	111	-70	-63,06
IVR	41	159	-118	-74,21
Mostrador	31.943	30.809	1.134	3,68
Screening CR	31	72	-41	-56,94
Sergas Móbil	3.352	936	2.416	258,12
Teléfono	3.288	4.661	-1.373	-29,46
Xestor de peticións	442	329	113	34,35
Total	47.166	46.668	498	1,07

MEDICINA DE FAMILIA

INDICADORES

Frecuentación	8,27
Consultas / profesionais/ día	35,30
C. enfermidade / profesionais / día	25,09
Demanda maiores de 65 años	44,42%

PEDIATRÍA

INDICADORES

Frecuentación	6,32
Consultas / profesionais/ día	8,81
C. enfermidade / profesionais / día	6,86

EOXI FERROL. Actividade Centros de Saúde

CEDEIRA

Concello de Cedeira

RECURSOS HUMANOS

ATS/DUE:	5
Enfermeira especialista	1
Celadores:	0
Farmacéuticos*:	0
Médicos:	5
Pediatras:	1
PSX:	3
TCAE:	0

* martes

ACTIVIDADE ASISTENCIAL

1.- Tarxetas sanitarias por idade

Grupo de Idade	Decembro 2022	Decembro 2021	Variación Decembro	% variac.
00-14	617	649	-32	-4,93
15-64	3.910	3.933	-23	-0,58
>=65	1.873	1.873	0	0,00
Total	6.400	6.455	-55	-0,85

2.- Médico de familia

2.1.- Actos médicos

	Total 2022	Total 2021	Variación acum.	
			Variación ano	% variac.
ACTIVIDADE COMUNITARIA/GRUPAL	0	1	-1	-100,00
CIRURXÍA MENOR	32	19	13	68,42
CITOLOXÍA	0	0	0	0,00
CONSULTA DE SOSPEITA DE COVID-19 DE FÓRA DE GALICIA	0	12	-12	-100,00
DEMANDA	33.810	33.272	538	1,62
DOCENCIA TITORES	1	0	1	0,00
ECOGRAFÍA	24	7	17	242,86
FOTODERMATOSCOPIA	14	3	11	366,67
MONITORIZACIÓN DE PRESIÓN ARTERIAL	24	0	24	0,00
PROGRAMA DE CRÓNICOS	15	6	9	150,00
PROGRAMA DO TABACO	14	7	7	100,00
PROGRAMADA	1.549	1.437	112	7,79
REALIZACIÓN DE ESPIROMETRÍA	0	1	-1	-100,00
RENOVACIÓN DE PRESCRIPCIÓN FARMACÉUTICA	4.126	2.557	1.569	61,36
RETINOGRAFÍA	0	1	-1	-100,00
REVISIÓN DO PACIENTE POLIMEDICADO	2	1	1	100,00
SCREENING DE CANCRO COLORRECTAL	24	37	-13	-35,14
SEGUIMIENTO DE ANTICOAGULACIÓN	0	3	-3	-100,00
SEGUIMIENTO DO PACIENTE POLIMEDICADO	1	0	1	0,00
VALORACIÓN DE ESPIROMETRÍA	44	0	44	0,00
VALORACIÓN DE HISTORIA CLÍNICA	1.754	446	1.308	293,27
VALORACIÓN DE RETINOGRAFÍA	199	20	179	895,00
XESTIÓN EN ATENCIÓN PRIMARIA	1	5	-4	-80,00
Total	41.634	37.835	3.799	10,04

2.2.- Actos médicos, segundo modo de atención

	Total 2022	Total 2021	Variación acum.	
			Variación ano	% variac.
AUSENTE	1.998	471	1.527	324,20
PRESENCIAL EN CENTRO	21.350	10.950	10.400	94,98
PRESENCIAL EN DOMICILIO	306	171	135	78,95
TELÉFONO	17.980	26.243	-8.263	-31,49
VÍA PÚBLICA	0	0	0	0,00
Total	41.634	37.835	3.799	10,04

2.3.- Citas reasignadas doutros profesionais

	Total 2022	Total 2021	Variación acum.	
			Variación ano	% variac.
CITAS REASIGNADAS	3.458	4.113	-655	-15,93

2.4.- Continuidade asistencial

2.4.1.- Teleconsultas

	Total 2022	Total 2021	Variación acum.	
			Variación ano	% variac.
ALERGOLOXÍA	2	7	-5	-71,43
ANESTESIOLOXÍA E REANIMACIÓN	4	5	-1	-20,00
CARDIOLOXÍA	139	104	35	33,65
CIRURXÍA XERAL E DIXESTIVA	7	3	4	133,33
DERMATOLOXÍA	188	100	88	88,00
DIXESTIVO	134	132	2	1,52
ENDOCRINOLOXÍA	130	121	9	7,44
HOSPITALIZACIÓN A DOMICILIO	1	0	1	0,00
MEDICINA INTERNA	23	25	-2	-8,00
MEDICINA PREVENTIVA	9	3	6	200,00
NEFROLOXÍA	16	10	6	60,00
NEUMOLOXÍA	17	12	5	41,67
NEUROLOXÍA	29	20	9	45,00
OBSTETRICIA	2	0	2	0,00
OFTALMOLOXÍA	218	93	125	134,41
PEDIATRÍA	11	16	-5	-31,25
PSIQUIATRÍA	40	52	-12	-23,08
RADIOLOGÍA	13	7	6	85,71
REUMATOLOXÍA	17	16	1	6,25
TRAUMATOLOXÍA	1	1	0	0,00
XINECOLOXÍA	17	14	3	21,43
Total	1.018	741	277	37,38

2.5.- Derivacións a Atención Especializada

	Total 2022	Total 2021	Variación acum.	
			Variación ano	% variac.
ALG	70	71	-1	-1,41
ANR	38	38	0	0,00
CAR	0	0	0	0,00
CGD	198	170	28	16,47
DER	263	271	-8	-2,95
DIG	31	14	17	121,43
DME	0	0	0	0,00
END	50	20	30	150,00
GIN	246	175	71	40,57
HEM	28	22	6	27,27
MIR	37	33	4	12,12
MPR	0	0	0	0,00
NEF	0	0	0	0,00
NFL	44	25	19	76,00
NML	48	33	15	45,45
NRL	109	110	-1	-0,91
OBS	28	39	-11	-28,21
OFT	266	250	16	6,40
ONC	13	12	1	8,33
ORL	205	178	27	15,17
PED	88	91	-3	-3,30
PSQ	152	162	-10	-6,17
RAD	1.640	1.428	212	14,85
REH	106	94	12	12,77
REU	109	99	10	10,10
TRA	459	452	7	1,55
URO	112	97	15	15,46
Total	4.340	3.884	456	11,74

3.- Enfermería

3.1.- Actos de enfermería

	Total 2022	Total 2021	Variación acum.	
			Variación ano	% variac.
ACTIVIDADE GRUPAL	0	0	0	0,00
CIRURXÍA MENOR	0	0	0	0,00
CITOLOXÍA	0	0	0	0,00
CONTROL DE GLUCEMIA	0	0	0	0,00
COVID19 - ESTUDIO SEROPREVALENCIA SARS-CoV-2	0	1	-1	-100,00
COVID19-TEST DE ANTÍXENOS SARS-COV-2 + CITA MAP	828	668	160	23,95
DEMANDA	5.337	4.097	1.240	30,27
DOCENCIA TITORES	1	0	1	0,00
DOPPLER	2	0	2	0,00
DOSE REFORZO 2 VACINA SARS-COV-2	225	0	225	0,00
DOSE REFORZO VACINA SARS-COV-2	2	521	-519	-99,62
E-C MEDICAMENTOS AP-AP	8	0	8	0,00
EDUCACIÓN PARA A SAÚDE	0	8	-8	-100,00
ELECTROCARDIOGRAMA (ECG)	791	419	372	88,78
MONITORIZACIÓN DE PRESIÓN ARTERIAL	175	0	175	0,00
PRIMEIRA DOSE VACINA SARS-COV-2	0	573	-573	-100,00
PROGRAMA DA MULLER	0	1	-1	-100,00
PROGRAMA DE CRÓNICOS	1	3	-2	-66,67
PROGRAMA DO NENO SAN	679	738	-59	-7,99
PROGRAMA DO TABACO	3	13	-10	-76,92
PROGRAMA VACINACIÓN GRIPE	0	0	0	0,00
PROGRAMADA	12.759	12.641	118	0,93
REALIZACIÓN DE ESPIROMETRÍA	102	24	78	325,00
RETINOGRAFÍA	401	175	226	129,14
REVISIÓN DO PACIENTE POLIMEDICADO	1	1	0	0,00
SCREENING DE CANCRO COLORRECTAL	24	39	-15	-38,46
SEGUIMIENTO DE ANTICOAGULACIÓN	2.130	2.723	-593	-21,78
SEGUIMIENTO DO PACIENTE POLIMEDICADO	0	2	-2	-100,00
SEGUNDA DOSE VACINA SARS-CoV-2	0	530	-530	-100,00
TOMA DE MOSTRAS	131	95	36	37,89
VACINACIÓN GRIPE	696	1.233	-537	-43,55
VACINAS	473	522	-49	-9,39
VALORACIÓN DE HISTORIA CLÍNICA	535	392	143	36,48
VIXILANCIA EPIDEMIOLÓXICA RSS	3	2	1	50,00
XESTIÓN EN ATENCIÓN PRIMARIA	12	94	-82	-87,23
Total	25.319	25.515	-196	-0,77

3.2.- Actos de enfermaría, segundo modo de atención

	Total 2022	Total 2021	Variación acum.	
			Variación ano	% variac.
AUSENTE	559	484	75	15,50
PRESENCIAL EN CENTRO	20.855	20.618	237	1,15
PRESENCIAL EN DOMICILIO	2.787	2.598	189	7,27
RESIDENCIA S.S.	3	0	3	0,00
TELÉFONO	1.115	1.815	-700	-38,57
VÍA PÚBLICA	0	0	0	0,00
Total	25.319	25.515	-196	-0,77

3.3.- Citas reasignadas doutros profesionais

	Total 2022	Total 2021	Variación acum.	
			Variación ano	% variac.
CITAS REASIGNADAS	115	251	-136	-54,18

3.4.- Citas Conecta 72

	Total 2022	Total 2021	Variación acum.	
			Variación ano	% variac.
Conecta 72	432	402	30	7,46

3.5.- Actos matronas

	Total 2022	Total 2021	Variación acum.	
			Variación ano	% variac.
CITOLOXÍA	69	148	-79	-53,38
DEMANDA	954	878	76	8,66
PREPARACION O PARTO	0	0	0	0,00
PRIMEIRA CONSULTA DA EMBARAZADA	43	59	-16	-27,12
PROGRAMA DA MULLER	2	0	2	0,00
PROGRAMADA	423	307	116	37,79
SCREENING DE CANCRO DE CERVIX	37	0	37	0,00
SCREENING DE CANCRO DE CERVIX TRAS VPH POSITIVO	1	0	1	0,00
VACINACIÓN GRIPE	0	0	0	0,00
VALORACIÓN DE HISTORIA CLÍNICA	49	6	43	716,67
XESTIÓN EN ATENCIÓN PRIMARIA	2	0	2	0,00
Total	1.580	1.398	182	13,02

3.6.- Actos matrona, segundo modo de atención

	Total 2022	Total 2021	Variación acum.	
			Variación ano	% variac.
AUSENTE	51	6	45	750,00
PRESENCIAL EN CENTRO	1.008	774	234	30,23
PRESENCIAL EN DOMICILIO	1	0	1	0,00
TELÉFONO	520	618	-98	-15,86
Total	1.580	1.398	182	13,02

4.- Pediatría

4.1.- Actos pediatría

	Total 2022	Total 2021	Variación acum.	
			Variación ano	% variac.
CIRURXÍA MENOR	35	0	35	0,00
CONSULTA DE SOSPEITA DE COVID-19 DE FÓRA DE GALICIA	0	2	-2	-100,00
DEMANDA	5.143	4.142	1.001	24,17
PROGRAMA DO NENO SAN	676	731	-55	-7,52
PROGRAMADA	110	171	-61	-35,67
RENOVACIÓN DE PRESCRICIÓN FARMACÉUTICA	22	13	9	69,23
VALORACIÓN DE HISTORIA CLÍNICA	51	35	16	45,71
Total	6.037	5.094	943	18,51

4.2.- Actos pediatría, segundo modo de atención

	Total 2022	Total 2021	Variación acum.	
			Variación ano	% variac.
AUSENTE	51	35	16	45,71
PRESENCIAL EN CENTRO	3.593	2.270	1.323	58,28
TELÉFONO	2.393	2.789	-396	-14,20
Total	6.037	5.094	943	18,51

5.- Farmacia

5.1.- Actos farmacia

	Total 2022	Total 2021	Variación acum.	
			Variación ano	% variac.
ATENCIÓN FARMACÉUTICA CENTRO SOCIOSANITARIO	1	0	1	0,00
CONCILIACIÓN DA MEDICACIÓN DO PACIENTE POLIMEDICADO	4	3	1	33,33
DEMANDA	513	1.879	-1.366	-72,70
DISPENSACIÓN TRATAMENTO USO HOSPITALARIO	19	21	-2	-9,52
E-C MEDICAMENTOS AP-AP	6	0	6	0,00
HOMOLOGACIÓN DE RECEITAS	333	0	333	0,00
PROGRAMA DE CRÓNICOS	0	0	0	0,00
PROGRAMADA	268	58	210	362,07
RENOVACIÓN DE PRESCRIPCIÓN FARMACÉUTICA	155	66	89	134,85
REVISIÓN DO PACIENTE POLIMEDICADO	38	14	24	171,43
SEGUIMIENTO DO PACIENTE POLIMEDICADO	2	1	1	100,00
VALORACIÓN DE HISTORIA CLÍNICA	328	0	328	0,00
Total	1.667	2.042	-375	-18,36

5.2.- Actos farmacia, segundo modo de atención

	Total 2022	Total 2021	Variación acum.	
			Variación ano	% variac.
AUSENTE	926	63	863	1.369,84
PRESENCIAL EN CENTRO	493	1.330	-837	-62,93
TELÉFONO	248	649	-401	-61,79
Total	1.667	2.042	-375	-18,36

6.- Modo de cita

	Total 2022	Total 2021	Variación acum.	
			Variación ano	% variac.
Campañas de citación	300	1.897	-1.597	-84,19
Central Cita Previa	0	0	0	0,00
Cita Internet	1.360	4.118	-2.758	-66,97
Conecta 72	441	416	25	6,01
Consulta	12.929	11.957	972	8,13
Contact Center	105	531	-426	-80,23
IVR	158	585	-427	-72,99
Mostrador	48.200	47.614	586	1,23
Screening CR	46	2	44	2.200,00
Sergas Móvil	12.704	3.584	9.120	254,46
Teléfono	194	1.321	-1.127	-85,31
Xestor de peticións	239	225	14	6,22
Total	76.676	72.250	4.426	6,13

MEDICINA DE FAMILIA

INDICADORES

Frecuentación	7,20
Consultas / profesionais/ día	33,71
C. enfermidade / profesionais / día	27,38
Demanda maiores de 65 años	40,24%

PEDIATRÍA

INDICADORES

Frecuentación	9,78
Consultas / profesionais/ día	24,44
C. enfermidade / profesionais / día	20,82

EOXI FERROL. Actividade Centros de Saúde

CERDIDO

Concello de Cerdido

RECURSOS HUMANOS

ATS/DUE:	1
Médicos:	1
Pediatras: (*)	1
PSX:	1

(*) As consultas de pediatría lévanse a cabo diariamente no C.S. de San Sadurniño e no C.S. de Cerdido

San Sadurniño: 5 días / semana Horario: 8.00 h - 15.00 h (luns e venres)
8.00 h - 12.00 h (martes, mércores e xoves)

Cerdido: 1 día / semana Horario: 12.30 h - 15.00 h (martes)

ACTIVIDADE ASISTENCIAL

1.- Tarxetas sanitarias por idade

Grupo de Idade	Decembro 2022	Decembro 2021	Variación Decembro	% variac.
00-14	7	17	-10	-58,82
15-64	609	613	-4	-0,65
>=65	408	409	-1	-0,24
Total	1.024	1.039	-15	-1,44

2.- Médico de familia

2.1.- Actos médicos

	Total 2022	Total 2021	Variación acum.	
			Variación ano	% variac.
CIRURXÍA MENOR	19	10	9	90,00
CONSULTA DE REFERENTE DE PALIATIVOS	0	0	0	0,00
DEMANDA	6.602	6.491	111	1,71
FOTODERMATOSCOPIA	0	0	0	0,00
MONITORIZACIÓN DE PRESIÓN ARTERIAL	0	0	0	0,00
PROGRAMA DE CRÓNICOS	0	0	0	0,00
PROGRAMA DO TABACO	4	1	3	300,00
PROGRAMADA	279	253	26	10,28
RENOVACIÓN DE PRESCRIPCIÓN FARMACÉUTICA	1.716	1.443	273	18,92
RETINOGRAFÍA	1	0	1	0,00
REVISIÓN DE TELEA	5	0	5	0,00
SCREENING DE CANCRO COLORRECTAL	5	7	-2	-28,57
SEGUIMIENTO DE ANTICOAGULACIÓN	38	99	-61	-61,62
VALORACIÓN DE ESPIROMETRÍA	0	1	-1	-100,00
VALORACIÓN DE HISTORIA CLÍNICA	871	748	123	16,44
VALORACIÓN DE RETINOGRAFÍA	6	6	0	0,00
VIXILANCIA EPIDEMIOLÓXICA RSS	3	51	-48	-94,12
XESTIÓN EN ATENCIÓN PRIMARIA	0	0	0	0,00
Total	9.549	9.110	439	4,82

2.2.- Actos médicos, segundo modo de atención

	Total 2022	Total 2021	Variación acum.	
			Variación ano	% variac.
AUSENTE	885	807	78	9,67
PRESENCIAL EN CENTRO	4.347	3.586	761	21,22
PRESENCIAL EN DOMICILIO	128	89	39	43,82
TELÉFONO	4.189	4.628	-439	-9,49
Total	9.549	9.110	439	4,82

2.3.- Citas reasignadas doutros profesionais

	Total 2022	Total 2021	Variación acum.	
			Variación ano	% variac.
CITAS REASIGNADAS	0	0	0	0,00

2.4.- Continuidade asistencial

2.4.1.- Teleconsultas

	Total 2022	Total 2021	Variación acum.	
			Variación ano	% variac.
ALERGOLOXÍA	3	1	2	200,00
ANESTESIOLOXÍA E REANIMACIÓN	2	3	-1	-33,33
CARDIOLOXÍA	38	37	1	2,70
CIRURXÍA XERAL E DIXESTIVA	1	0	1	0,00
DERMATOLOXÍA	39	22	17	77,27
DIXESTIVO	33	28	5	17,86
ENDOCRINOLOXÍA	23	25	-2	-8,00
MEDICINA INTERNA	15	13	2	15,38
MEDICINA PREVENTIVA	0	1	-1	-100,00
NEFROLOXÍA	3	5	-2	-40,00
NEUMOLOXÍA	10	5	5	100,00
NEUROLOXÍA	3	6	-3	-50,00
OBSTETRICIA	0	1	-1	-100,00
OFTALMOLOXÍA	16	16	0	0,00
PEDIATRÍA	0	0	0	0,00
PSIQUIATRÍA	2	7	-5	-71,43
RADIODIAGNÓSTICO	0	3	-3	-100,00
REUMATOLOXÍA	13	19	-6	-31,58
XINECOLOXÍA	2	2	0	0,00
Total	203	194	9	4,64

2.5.- Derivaci3n a Atenci3n Especializada

	Total 2022	Total 2021	Variaci3n acum.	
			Variaci3n ano	% variac.
ALG	14	6	8	133,33
ANR	2	3	-1	-33,33
CAR	0	0	0	0,00
CGD	44	28	16	57,14
DER	20	13	7	53,85
DIG	0	2	-2	-100,00
END	2	3	-1	-33,33
GIN	28	17	11	64,71
HEM	2	1	1	100,00
MIR	9	6	3	50,00
NFL	8	6	2	33,33
NML	3	6	-3	-50,00
NRL	20	23	-3	-13,04
OBS	1	1	0	0,00
OFT	43	42	1	2,38
ONC	0	3	-3	-100,00
ORL	31	25	6	24,00
PED	0	0	0	0,00
PSQ	29	25	4	16,00
RAD	268	245	23	9,39
REH	28	20	8	40,00
REU	21	24	-3	-12,50
TRA	86	60	26	43,33
URO	17	7	10	142,86
Total	676	566	110	19,43

3.- Enfermaría

3.1.- Actos de enfermaría

	Total 2022	Total 2021	Variación acum.	
			Variación ano	% variac.
CIRURXÍA MENOR	0	1	-1	-100,00
CONTROL DE GLUCEMIA	0	5	-5	-100,00
COVID19 - ESTUDIO SEROPREVALENCIA SARS-CoV-2	2	0	2	0,00
COVID19-TEST DE ANTÍXENOS SARS-COV-2 + CITA MAP	414	94	320	340,43
DEMANDA	1.969	2.327	-358	-15,38
ELECTROCARDIOGRAMA (ECG)	61	114	-53	-46,49
MONITORIZACIÓN DE PRESIÓN ARTERIAL	82	114	-32	-28,07
PROGRAMA DO NENO SAN	0	0	0	0,00
PROGRAMA DO TABACO	0	0	0	0,00
PROGRAMA VACINACIÓN GRIPE	0	0	0	0,00
PROGRAMADA	1.497	263	1.234	469,20
REVISIÓN DO PACIENTE POLIMEDICADO	0	1	-1	-100,00
SCREENING DE CANCRO COLORRECTAL	5	7	-2	-28,57
SEGUIMIENTO DE ANTICOAGULACIÓN	262	530	-268	-50,57
SEGUIMIENTO DO PACIENTE POLIMEDICADO	0	2	-2	-100,00
TOMA DE MOSTRAS	1.151	1.141	10	0,88
VACINACIÓN GRIPE	115	292	-177	-60,62
VACINAS	37	54	-17	-31,48
VALORACIÓN DE HISTORIA CLÍNICA	91	64	27	42,19
VIXILANCIA EPIDEMIOLÓXICA RSS	17	174	-157	-90,23
Total	5.703	5.183	520	10,03

3.2.- Actos de enfermaría, segundo modo de atención

	Total 2022	Total 2021	Variación acum.	
			Variación ano	% variac.
AUSENTE	108	239	-131	-54,81
PRESENCIAL EN CENTRO	5.109	4.504	605	13,43
PRESENCIAL EN DOMICILIO	352	309	43	13,92
TELÉFONO	134	131	3	2,29
Total	5.703	5.183	520	10,03

3.3.- Citas reasignadas doutros profesionais

	Total 2022	Total 2021	Variación acum.	
			Variación ano	% variac.
CITAS REASIGNADAS	0	0	0	0,00

3.4.- Citas Conecta 72

	Total 2022	Total 2021	Variación acum.	
			Variación ano	% variac.
Conecta 72	99	86	13	15,12

4.- Pediatría

4.1.- Actos pediatría

	Total 2022	Total 2021	Variación acum.	
			Variación ano	% variac.
DEMANDA	1	1	0	0,00
PROGRAMA DO NENO SAN	0	0	0	0,00
PROGRAMADA	0	0	0	0,00
RENOVACIÓN DE PRESCRIPCIÓN FARMACÉUTICA	0	0	0	0,00
Total	1	1	0	0,00

4.2.- Actos pediatría, segundo modo de atención

	Total 2022	Total 2021	Variación acum.	
			Variación ano	% variac.
PRESENCIAL EN CENTRO	0	0	0	0,00
TELÉFONO	1	1	0	0,00
Total	1	1	0	0,00

5.- Modo de cita

	Total 2022	Total 2021	Variación acum.	
			Variación ano	% variac.
Campañas de citación	24	144	-120	-83,33
Cita Internet	45	131	-86	-65,65
Conecta 72	99	86	13	15,12
Consulta	2.454	2.867	-413	-14,41
Contact Center	7	5	2	40,00
IVR	12	9	3	33,33
Mostrador	8.595	6.700	1.895	28,28
Screening CR	10	14	-4	-28,57
Sergas Móbil	428	195	233	119,49
Teléfono	3.675	4.143	-468	-11,30
Xestor de peticións	1	0	1	0,00
Total	15.350	14.294	1.056	7,39

MEDICINA DE FAMILIA

INDICADORES

Frecuentación	9,39
Consultas / profesionais/ día	38,66
C. enfermidade / profesionais / día	26,73
Demanda maiores de 65 años	44,05%

PEDIATRÍA

INDICADORES

Frecuentación	0,00
Consultas / profesionais/ día	0,00
C. enfermidade / profesionais / día	0,00

EOXI FERROL. Actividade Centros de Saúde

FENE

Concello de Fene

RECURSOS HUMANOS

ATS/DUE:	10
Aux. administrativos:	1
Dietista	1
Farmacéuticos:	1
Fisioterapeutas:	2
Hixienistas dentais:	1
Matronas:	1
Médicos:	10
Odontólogos:	1
Pediatras: (*)	2
PSX:	6
TCAE	1
Trab. sociais:	1

(*) As consultas de pediatría lévanse a cabo diariamente no C.S. de Fene e no C.S. da Capela
 Fene: 5 días / semana Horario: 8.00 h-15.00 h (luns, martes, xoves e venres)
 12.00 h-15.00 h (mércores)
 A Capela: 1 día / semana Horario: 8.00 h-11.45 h (mércores)

ACTIVIDADE ASISTENCIAL

1.- Tarxetas sanitarias por idade

Grupo de Idade	Decembro 2022	Decembro 2021	Variación Decembro	% variac.
00-14	1.443	1.478	-35	-2,37
15-64	8.419	8.479	-60	-0,71
>=65	3.986	3.991	-5	-0,13
Total	13.848	13.948	-100	-0,72

2.- Médico de familia

2.1.- Actos médicos

	Total 2022	Total 2021	Variación acum.	
			Variación ano	% variac.
CIRURXÍA MENOR	72	30	42	140,00
CONSULTA DE REFERENTE DE PALIATIVOS	1	0	1	0,00
CONSULTA DE SOSPEITA DE COVID-19 DE FÓRA DE GALICIA	1	18	-17	-94,44
DEMANDA	68.285	71.830	-3.545	-4,94
ECOGRAFÍA	20	9	11	122,22
FOTODERMATOSCOPIA	31	21	10	47,62
MONITORIZACIÓN DE PRESIÓN ARTERIAL	10	4	6	150,00
PROGRAMA DA MULLER	0	0	0	0,00
PROGRAMA DE CRÓNICOS	2	0	2	0,00
PROGRAMA DO TABACO	4	21	-17	-80,95
PROGRAMADA	3.319	1.201	2.118	176,35
REALIZACIÓN DE ESPIROMETRÍA	0	0	0	0,00
RENOVACIÓN DE PRESCRIPCIÓN FARMACÉUTICA	11.806	13.209	-1.403	-10,62
RETINOGRAFÍA	19	27	-8	-29,63
REVISIÓN DO PACIENTE POLIMEDICADO	6	0	6	0,00
SCREENING DE CANCRO COLORRECTAL	56	131	-75	-57,25
SEGUIMIENTO DE ANTICOAGULACIÓN	691	820	-129	-15,73
SEGUIMIENTO DO PACIENTE POLIMEDICADO	2	3	-1	-33,33
TRIAXE EN ATENCIÓN PRIMARIA	3	10	-7	-70,00
VALORACIÓN DE ESPIROMETRÍA	14	8	6	75,00
VALORACIÓN DE HISTORIA CLÍNICA	1.863	493	1.370	277,89
VALORACIÓN DE RETINOGRAFÍA	560	346	214	61,85
VIXILANCIA EPIDEMIOLÓXICA RSS	1.547	1.075	472	43,91
XESTIÓN EN ATENCIÓN PRIMARIA	0	1	-1	-100,00
Total	88.312	89.257	-945	-1,06

2.2.- Actos médicos, segundo modo de atención

	Total 2022	Total 2021	Variación acum.	
			Variación ano	% variac.
AUSENTE	3.985	1.922	2.063	107,34
PRESENCIAL EN CENTRO	41.764	32.728	9.036	27,61
PRESENCIAL EN DOMICILIO	355	389	-34	-8,74
RESIDENCIA S.S.	1	0	1	0,00
TELÉFONO	42.207	54.218	-12.011	-22,15
VÍA PÚBLICA	0	0	0	0,00
Total	88.312	89.257	-945	-1,06

2.3.- Citas reasignadas doutros profesionais

	Total 2022	Total 2021	Variación acum.	
			Variación ano	% variac.
CITAS REASIGNADAS	4.521	5.007	-486	-9,71

2.4.- Continuidade asistencial

2.4.1.- Teleconsultas

	Total 2022	Total 2021	Variación acum.	
			Variación ano	% variac.
ALERGOLOXÍA	5	34	-29	-85,29
ANESTESIOLOXÍA E REANIMACIÓN	12	3	9	300,00
CARDIOLOXÍA	298	315	-17	-5,40
CIRURXÍA XERAL E DIXESTIVA	12	13	-1	-7,69
DERMATOLOXÍA	478	443	35	7,90
DIXESTIVO	364	287	77	26,83
ENDOCRINOLOXÍA	189	294	-105	-35,71
HOSPITALIZACIÓN A DOMICILIO	7	3	4	133,33
MEDICINA INTERNA	81	63	18	28,57
MEDICINA PREVENTIVA	6	5	1	20,00
NEFROLOXÍA	51	44	7	15,91
NEUMOLOXÍA	41	29	12	41,38
NEUROLOXÍA	83	88	-5	-5,68
OBSTETRICIA	0	1	-1	-100,00
OFTALMOLOXÍA	492	373	119	31,90
PEDIATRÍA	13	11	2	18,18
PSIQUIATRÍA	80	89	-9	-10,11
RADIODIAGNÓSTICO	41	53	-12	-22,64
REUMATOLOXÍA	37	23	14	60,87
TRAUMATOLOXÍA	2	2	0	0,00
XINECOLOXÍA	6	10	-4	-40,00
Total	2.298	2.183	115	5,27

2.5.- Derivacións a Atención Especializada

	Total 2022	Total 2021	Variación acum.	
			Variación ano	% variac.
ALG	147	137	10	7,30
ANR	37	69	-32	-46,38
CAR	0	2	-2	-100,00
CGD	464	436	28	6,42
DER	527	493	34	6,90
DIG	17	24	-7	-29,17
DME	0	0	0	0,00
END	50	51	-1	-1,96
GIN	254	326	-72	-22,09
HEM	93	67	26	38,81
MIR	89	114	-25	-21,93
MPR	0	0	0	0,00
NEF	0	2	-2	-100,00
NFL	60	52	8	15,38
NML	65	57	8	14,04
NRL	239	256	-17	-6,64
OBS	11	51	-40	-78,43
OFT	541	533	8	1,50
ONC	20	21	-1	-4,76
ORL	466	334	132	39,52
PED	76	85	-9	-10,59
PSQ	441	342	99	28,95
RAD	4.205	3.831	374	9,76
REH	378	335	43	12,84
REU	232	262	-30	-11,45
TRA	820	742	78	10,51
URO	279	224	55	24,55
Total	9.511	8.846	665	7,52

3.- Enfermaría

3.1.- Actos de enfermaría

	Total 2022	Total 2021	Variación acum.	
			Variación ano	% variac.
ACTIVIDADE COMUNITARIA/GRUPAL	0	9	-9	-100,00
ADMINISTRACIÓN DE METOTREXATE	0	0	0	0,00
CIRURXÍA MENOR	0	0	0	0,00
CITOLOXÍA	0	0	0	0,00
CONSULTA DE REFERENTE DE PALIATIVOS	0	0	0	0,00
CONTROL DE GLUCEMIA	0	142	-142	-100,00
COVID19 - ESTUDIO SEROPREVALENCIA SARS-CoV-2	0	1	-1	-100,00
COVID19 - ESTUDO NACIONAL DE EPIDEMIOLOXÍA SARS-CoV-2	0	0	0	0,00
COVID19-TEST DE ANTÍXENOS SARS-COV-2 + CITA MAP	2.392	1.286	1.106	86,00
DEMANDA	16.969	19.411	-2.442	-12,58
DOCENCIA TITORES	0	0	0	0,00
DOPPLER	22	1	21	2.100,00
DOSE REFORZO 2 VACINA SARS-COV-2	298	0	298	0,00
DOSE REFORZO VACINA SARS-COV-2	23	1.381	-1.358	-98,33
EDUCACIÓN PARA A SAÚDE	2	0	2	0,00
ELECTROCARDIOGRAMA (ECG)	1.778	1.396	382	27,36
FINALIZADO TELEA COVID-19	1	0	1	0,00
MONITORIZACIÓN DE PRESIÓN ARTERIAL	54	117	-63	-53,85
PREVENCIÓN E SEGUIMENTO DO PÉ DIABÉTICO	20	24	-4	-16,67
PRIMEIRA DE ASISTENCIA COMPARTIDA	0	0	0	0,00
PRIMEIRA DOSE VACINA SARS-COV-2	0	1.882	-1.882	-100,00
PROGRAMA DE CRÓNICOS	15	153	-138	-90,20
PROGRAMA DO NENO SAN	1.154	1.339	-185	-13,82
PROGRAMA DO TABACO	3	42	-39	-92,86
PROGRAMA VACINACIÓN GRIPE	122	314	-192	-61,15
PROGRAMADA	10.698	5.574	5.124	91,93
REALIZACIÓN DE ESPIROMETRÍA	89	44	45	102,27
RETINOGRAFÍA	1.581	990	591	59,70
SCREENING DE CANCRO COLORRECTAL	56	137	-81	-59,12
SEGUIMENTO DE ANTICOAGULACIÓN	3.519	5.459	-1.940	-35,54
SEGUIMENTO DE ASISTENCIA COMPARTIDA	0	1	-1	-100,00
SEGUIMENTO DO PACIENTE POLIMEDICADO	0	1	-1	-100,00
SEGUNDA DOSE VACINA SARS-CoV-2	0	1.764	-1.764	-100,00
TOMA DE MOSTRAS	12.571	11.346	1.225	10,80
TRIAXE EN ATENCIÓN PRIMARIA	0	15	-15	-100,00
VACINACIÓN GRIPE	1.535	3.256	-1.721	-52,86
VACINAS	610	1.068	-458	-42,88
VALORACIÓN DE HISTORIA CLÍNICA	1.013	274	739	269,71
VIXILANCIA EPIDEMIOLOXICA RSS	243	4.303	-4.060	-94,35
Total	54.768	61.730	-6.962	-11,28

Nota: as retinografías nos centros de saúde de Narón e Fene inclúen rexistros do mesmo paciente en dúas axendas

3.2.- Actos de enfermaría, segundo modo de atención

	Total 2022	Total 2021	Variación acum.	
			Variación ano	% variac.
AUSENTE	1.256	4.577	-3.321	-72,56
PRESENCIAL EN CENTRO	48.164	50.375	-2.211	-4,39
PRESENCIAL EN DOMICILIO	2.122	2.567	-445	-17,34
RESIDENCIA S.S.	51	2	49	2.450,00
TELÉFONO	3.175	4.209	-1.034	-24,57
VÍA PÚBLICA	0	0	0	0,00
Total	54.768	61.730	-6.962	-11,28

3.3.- Citas reasignadas doutros profesionais

	Total 2022	Total 2021	Variación acum.	
			Variación ano	% variac.
CITAS REASIGNADAS	1.627	2.281	-654	-28,67

3.4.- Citas Conecta 72

	Total 2022	Total 2021	Variación acum.	
			Variación ano	% variac.
Conecta 72	1.119	1.013	106	10,46

3.5.- Actos matronas

	Total 2022	Total 2021	Variación acum.	
			Variación ano	% variac.
ABORDAXE DE DISFUNCIÓNS DE SOLO PELVIANO	0	1	-1	-100,00
ACTIVIDADE GRUPO PRENATAL (PREPARACIÓN O PARTO)	205	243	-38	-15,64
ACTIVIDADE GRUPO-COMUNITARIA (ACTIVIDADE GRUPAL)	0	1	-1	-100,00
CITOLOXÍA	20	20	0	0,00
DEMANDA	1.034	948	86	9,07
PRIMEIRA CONSULTA DA EMBARAZADA PROGRAMADA	72	39	33	84,62
SCREENING DE CANCRO DE CERVIX	1.915	2.090	-175	-8,37
VACINACIÓN GRIPE	23	0	23	0,00
VALORACIÓN DE HISTORIA CLÍNICA	16	3	13	433,33
	12	6	6	100,00
Total	3.297	3.351	-54	-1,61

3.6.- Actos matrona, segundo modo de atención

	Total 2022	Total 2021	Variación acum.	
			Variación ano	% variac.
AUSENTE	12	6	6	100,00
PRESENCIAL EN CENTRO	2.088	1.940	148	7,63
PRESENCIAL EN DOMICILIO	0	1	-1	-100,00
TELÉFONO	1.197	1.404	-207	-14,74
Total	3.297	3.351	-54	-1,61

4.- Pediatría

4.1.- Actos pediatría

	Total 2022	Total 2021	Variación acum.	
			Variación ano	% variac.
CIRURXÍA MENOR	0	0	0	0,00
CONSULTA DE SOSPEITA DE COVID-19 DE FÓRA DE GALICIA	1	3	-2	-66,67
DEMANDA	9.038	8.245	793	9,62
FOTODERMATOSCOPIA	0	0	0	0,00
PROGRAMA DO NENO SAN PROGRAMADA	1.156	1.352	-196	-14,50
REALIZACIÓN DE ESPIROMETRÍA	0	0	0	0,00
RENOVACIÓN DE PRESCRIPCIÓN FARMACÉUTICA	393	215	178	82,79
VALORACIÓN DE ESPIROMETRÍA	0	1	-1	-100,00
VALORACIÓN DE HISTORIA CLÍNICA	291	73	218	298,63
Total	11.010	9.969	1.041	10,44

4.2.- Actos pediatría, segundo modo de atención

	Total 2022	Total 2021	Variación acum.	
			Variación ano	% variac.
AUSENTE	291	74	217	293,24
PRESENCIAL EN CENTRO	6.061	4.124	1.937	46,97
PRESENCIAL EN DOMICILIO	2	0	2	0,00
TELÉFONO	4.656	5.771	-1.115	-19,32
VÍA PÚBLICA	0	0	0	0,00
Total	11.010	9.969	1.041	10,44

5.- Odontoloxía

5.1.- Actos odontoloxía

	Total 2022	Total 2021	Variación acum.	
			Variación ano	% variac.
ACTIVIDADE COMUNITARIA/GRUPAL	30	0	30	0,00
CIRURXÍA MENOR	545	1.209	-664	-54,92
DEMANDA	3.045	3.252	-207	-6,37
OBTURACIÓN	188	128	60	46,88
PRIMEIRA CONSULTA DA EMBARAZADA	29	23	6	26,09
PRIMEIRA CONSULTA DO NENO	98	109	-11	-10,09
PROGRAMADA	1.044	764	280	36,65
REVISIÓN DA EMBARAZADA	23	36	-13	-36,11
REVISIÓN DO NENO	499	644	-145	-22,52
SELADO	1	1	0	0,00
TARTRECTOMÍA	0	6	-6	-100,00
VALORACIÓN DE HISTORIA CLÍNICA	51	0	51	0,00
Total	5.553	6.172	-619	-10,03

5.2.- Actos odontoloxía, segundo modo de atención

	Total 2022	Total 2021	Variación acum.	
			Variación ano	% variac.
AUSENTE	51	0	51	0,00
PRESENCIAL EN CENTRO	4.424	3.654	770	21,07
TELÉFONO	1.078	2.518	-1.440	-57,19
Total	5.553	6.172	-619	-10,03

6.- Hixiene bucodental

6.1.- Actos hixiene bucodental

	Total 2022	Total 2021	Variación acum.	
			Variación ano	% variac.
ACTIVIDADE COMUNITARIA/GRUPAL	10	0	10	0,00
DEMANDA	330	1.047	-717	-68,48
EDUCACIÓN EN SAÚDE BUCODENTAL	58	215	-157	-73,02
OBTURACIÓN	61	0	61	0,00
PRIMEIRA CONSULTA DA EMBARAZADA	10	0	10	0,00
PRIMEIRA CONSULTA DO NENO	24	0	24	0,00
PROGRAMADA	32	0	32	0,00
REVISIÓN DA EMBARAZADA	2	0	2	0,00
REVISIÓN DO NENO	5	0	5	0,00
SELADO	199	50	149	298,00
TARTRECTOMÍA	68	33	35	106,06
VALORACIÓN DE HISTORIA CLÍNICA	43	0	43	0,00
Total	842	1.345	-503	-37,40

6.2.- Actos hixiene bucodental, segundo modo de atención

	Total 2022	Total 2021	Variación acum.	
			Variación ano	% variac.
AUSENTE	43	0	43	0,00
PRESENCIAL EN CENTRO	758	953	-195	-20,46
TELÉFONO	41	392	-351	-89,54
Total	842	1.345	-503	-37,40

7.- Farmacia

7.1.- Actos farmacia

	Total 2022	Total 2021	Variación acum.	
			Variación ano	% variac.
ATENCIÓN FARMACÉUTICA CENTRO SOCIO SANITARIO	20	0	20	0,00
CONCILIACIÓN DA MEDICACIÓN DO PACIENTE POLIMEDICADO	10	11	-1	-9,09
DEMANDA	4.342	8.199	-3.857	-47,04
E-C MEDICAMENTOS AP-AP	2	0	2	0,00
HOMOLOGACIÓN DE RECEITAS	2.594	0	2.594	0,00
PROGRAMA DE CRÓNICOS PROGRAMADA	4	0	4	0,00
RENOVACIÓN DE PRESCRIPCIÓN FARMACÉUTICA	604	169	435	257,40
REVISIÓN DO PACIENTE POLIMEDICADO	923	298	625	209,73
SEGUIMIENTO DO PACIENTE POLIMEDICADO	32	0	32	0,00
VALORACIÓN DE HISTORIA CLÍNICA	11	0	11	0,00
	8	1	7	700,00
Total	8.550	8.678	-128	-1,47

7.2.- Actos farmacia, segundo modo de atención

	Total 2022	Total 2021	Variación acum.	
			Variación ano	% variac.
AUSENTE PRESENCIAL EN CENTRO	2.971	153	2.818	1.841,83
TELÉFONO	3.569	6.810	-3.241	-47,59
	2.010	1.715	295	17,20
Total	8.550	8.678	-128	-1,47

8.- Trabajo social

8.1.- Actos trabajo social

	Total 2022	Total 2021	Variación acum.	
			Variación ano	% variac.
ACTIVIDADE COMUNITARIA/GRUPAL	26	0	26	0,00
DEMANDA	1.114	1.050	64	6,10
INTERVENCIÓN INDIRECTA	120	68	52	76,47
PROGRAMA DE CRÓNICOS PROGRAMADA	0	0	0	0,00
XESTIÓN EN ATENCIÓN PRIMARIA	1.293	1.650	-357	-21,64
	2	0	2	0,00
Total	2.555	2.768	-213	-7,70

8.2.- Actos trabajo social, segundo modo de atención

	Total 2022	Total 2021	Variación acum.	
			Variación ano	% variac.
AUSENTE PRESENCIAL EN CENTRO	122	68	54	79,41
PRESENCIAL EN DOMICILIO	1.886	2.064	-178	-8,62
TELÉFONO	96	72	24	33,33
	451	564	-113	-20,04
Total	2.555	2.768	-213	-7,70

9.- Modo de cita

	Total 2022	Total 2021	Variación acum.	
			Variación ano	% variac.
Campañas de citación	417	5.566	-5.149	-92,51
Central Cita Previa	0	0	0	0,00
Cita Internet	2.310	6.608	-4.298	-65,04
Conecta 72	1.166	1.053	113	10,73
Consulta	24.776	28.789	-4.013	-13,94
Contact Center	188	1.146	-958	-83,60
IVR	286	1.531	-1.245	-81,32
Mostrador	106.305	107.940	-1.635	-1,51
Screening CR	101	234	-133	-56,84
Sergas Móbil	19.632	5.706	13.926	244,06
Teléfono	19.150	23.826	-4.676	-19,63
Xestor de peticións	876	871	5	0,57
Total	175.207	183.270	-8.063	-4,40

MEDICINA DE FAMILIA

INDICADORES

Frecuentación	7,12
Consultas / profesionais/ día	35,75
C. enfermidade / profesionais / día	27,65
Demanda maiores de 65 años	37,32%

PEDIATRÍA

INDICADORES

Frecuentación	8,25
Consultas / profesionais/ día	22,29
C. enfermidade / profesionais / día	18,30

ODONTOLOXÍA EN AP

INDICADORES

Frecuentación	0,23
Consultas / día	22,48
Consultas / profesionais / día	22,48

MOECHE

Concello de Moeche

RECURSOS HUMANOS

ATS/DUE:	1
Médicos:	1
Pediatras: (*)	1
PSX:	1

(*) As consultas de pediatría lévanse a cabo diariamente no C.S. de San Sadurniño e no C.S. de Moeche

San Sadurniño: 5 días / semana Horario: 8.00 h - 15.00 h (luns e venres)
8.00 h - 12.00 h (martes, mércores e xoves)

Moeche: 1 día / semana Horario: 12.30 h - 15.00 h (xoves)

ACTIVIDADE ASISTENCIAL**1.- Tarxetas sanitarias por idade**

Grupo de Idade	Decembro 2022	Decembro 2021	Variación Decembro	% variac.
15-64	532	547	-15	-2,74
>=65	428	424	4	0,94
Total	960	971	-11	-1,13

2.- Médico de familia**2.1.- Actos médicos**

	Total 2022	Total 2021	Variación acum.	
			Variación ano	% variac.
CIRURXÍA MENOR	0	27	-27	-100,00
DEMANDA	5.664	5.540	124	2,24
DOCENCIA TITORES	1	0	1	0,00
FOTODERMATOSCOPIA	1	0	1	0,00
MONITORIZACIÓN DE PRESIÓN ARTERIAL	0	0	0	0,00
PROGRAMA DE CRÓNICOS	0	0	0	0,00
PROGRAMA DO TABACO	0	5	-5	-100,00
PROGRAMADA	96	89	7	7,87
RENOVACIÓN DE PRESCRIPCIÓN FARMACÉUTICA	1.236	1.093	143	13,08
SCREENING DE CANCRO COLORRECTAL	6	10	-4	-40,00
SEGUIMIENTO DE ANTICOAGULACIÓN	126	167	-41	-24,55
VALORACIÓN DE HISTORIA CLÍNICA	162	35	127	362,86
XESTIÓN EN ATENCIÓN PRIMARIA	0	0	0	0,00
Total	7.292	6.966	326	4,68

2.2.- Actos médicos, segundo modo de atención

	Total 2022	Total 2021	Variación acum.	
			Variación ano	% variac.
AUSENTE	163	39	124	317,95
PRESENCIAL EN CENTRO	3.764	3.133	631	20,14
PRESENCIAL EN DOMICILIO	33	60	-27	-45,00
RESIDENCIA S.S.	14	31	-17	-54,84
TELÉFONO	3.318	3.703	-385	-10,40
VÍA PÚBLICA	0	0	0	0,00
Total	7.292	6.966	326	4,68

2.3.- Citas reasignadas doutros profesionais

	Total 2022	Total 2021	Variación acum.	
			Variación ano	% variac.
CITAS REASIGNADAS	0	0	0	0,00

2.4.- Continuidade asistencial

2.4.1.- Teleconsultas

	Total 2022	Total 2021	Variación acum.	
			Variación ano	% variac.
ALERGOLOXÍA	0	0	0	0,00
ANESTESIOLOXÍA E REANIMACIÓN	0	0	0	0,00
CARDIOLOXÍA	29	24	5	20,83
CIRURXÍA XERAL E DIXESTIVA	4	0	4	0,00
DERMATOLOXÍA	48	65	-17	-26,15
DIXESTIVO	24	28	-4	-14,29
ENDOCRINOLOXÍA	47	51	-4	-7,84
MEDICINA INTERNA	4	23	-19	-82,61
NEFROLOXÍA	4	7	-3	-42,86
NEUMOLOXÍA	2	2	0	0,00
NEUROLOXÍA	7	12	-5	-41,67
OFTALMOLOXÍA	15	10	5	50,00
PEDIATRÍA	0	0	0	0,00
PSIQUIATRÍA	4	3	1	33,33
RADIODIAGNÓSTICO	0	0	0	0,00
REUMATOLOXÍA	5	3	2	66,67
XINECOLOXÍA	0	0	0	0,00
Total	193	228	-35	-15,35

2.5.- Derivaci3n a Atenci3n Especializada

	Total 2022	Total 2021	Variaci3n acum.	
			Variaci3n ano	% variac.
ALG	11	9	2	22,22
ANR	1	0	1	0,00
CAR	0	0	0	0,00
CGD	26	33	-7	-21,21
DER	23	15	8	53,33
DIG	1	0	1	0,00
END	2	0	2	0,00
GIN	10	11	-1	-9,09
HEM	8	12	-4	-33,33
MIR	7	7	0	0,00
NFL	11	10	1	10,00
NML	7	3	4	133,33
NRL	16	20	-4	-20,00
OBS	0	0	0	0,00
OFT	42	41	1	2,44
ONC	0	3	-3	-100,00
ORL	27	24	3	12,50
PED	0	0	0	0,00
PSQ	39	26	13	50,00
RAD	148	142	6	4,23
REH	11	4	7	175,00
REU	19	13	6	46,15
TRA	54	45	9	20,00
URO	13	8	5	62,50
Total	476	426	50	11,74

3.- Enfermaría

3.1.- Actos de enfermaría

	Total 2022	Total 2021	Variación acum.	
			Variación ano	% variac.
CIRURXÍA MENOR	0	0	0	0,00
CONTROL DE GLUCEMIA	0	14	-14	-100,00
COVID19 - ESTUDIO SEROPREVALENCIA SARS-CoV-2	0	0	0	0,00
COVID19-TEST DE ANTÍXENOS SARS-COV-2 + CITA MAP	114	54	60	111,11
DEMANDA	691	809	-118	-14,59
EDUCACIÓN PARA A SAÚDE	4	19	-15	-78,95
ELECTROCARDIOGRAMA (ECG)	74	82	-8	-9,76
MONITORIZACIÓN DE PRESIÓN ARTERIAL	0	0	0	0,00
PROGRAMA DO NENO SAN	0	0	0	0,00
PROGRAMA DO TABACO	0	7	-7	-100,00
PROGRAMA VACINACIÓN GRIPE	0	23	-23	-100,00
PROGRAMADA	2.066	2.999	-933	-31,11
REALIZACIÓN DE ESPIROMETRÍA	1	0	1	0,00
SCREENING DE CANCRO COLORRECTAL	6	9	-3	-33,33
SEGUIMIENTO DE ANTICOAGULACIÓN	904	908	-4	-0,44
TOMA DE MOSTRAS	1.182	1.177	5	0,42
TRIAXE EN ATENCIÓN PRIMARIA	0	1	-1	-100,00
VACINACIÓN GRIPE	144	283	-139	-49,12
VACINAS	60	95	-35	-36,84
VALORACIÓN DE HISTORIA CLÍNICA	228	83	145	174,70
VIXILANCIA EPIDEMIOLÓXICA RSS	0	0	0	0,00
Total	5.474	6.563	-1.089	-16,59

3.2.- Actos de enfermaría, segundo modo de atención

	Total 2022	Total 2021	Variación acum.	
			Variación ano	% variac.
AUSENTE	229	83	146	175,90
PRESENCIAL EN CENTRO	4.566	4.229	337	7,97
PRESENCIAL EN DOMICILIO	262	172	90	52,33
RESIDENCIA S.S.	122	246	-124	-50,41
TELÉFONO	295	1.833	-1.538	-83,91
VÍA PÚBLICA	0	0	0	0,00
Total	5.474	6.563	-1.089	-16,59

3.3.- Citas reasignadas doutros profesionais

	Total 2022	Total 2021	Variación acum.	
			Variación ano	% variac.
CITAS REASIGNADAS	0	0	0	0,00

3.4.- Citas Conecta 72

	Total 2022	Total 2021	Variación acum.	
			Variación ano	% variac.
Conecta 72	100	85	15	17,65

4.- Pediatría

4.1.- Actos pediatría

	Total 2022	Total 2021	Variación acum.	
			Variación ano	% variac.
DEMANDA	2	2	0	0,00
PROGRAMA DO NENO SAN	0	0	0	0,00
PROGRAMADA	0	0	0	0,00
Total	2	2	0	0,00

4.2.- Actos pediatría, segundo modo de atención

	Total 2022	Total 2021	Variación acum.	
			Variación ano	% variac.
PRESENCIAL EN CENTRO	0	0	0	0,00
TELÉFONO	2	2	0	0,00
Total	2	2	0	0,00

5.- Modo de cita

	Total 2022	Total 2021	Variación acum.	
			Variación ano	% variac.
Campañas de citación	24	114	-90	-78,95
Cita Internet	55	128	-73	-57,03
Conecta 72	100	85	15	17,65
Consulta	79	251	-172	-68,53
Contact Center	17	38	-21	-55,26
IVR	19	38	-19	-50,00
Mostrador	8.957	9.800	-843	-8,60
Screening CR	10	14	-4	-28,57
Sergas Móbil	607	199	408	205,03
Teléfono	2.944	2.841	103	3,63
Xestor de peticións	16	23	-7	-30,43
Total	12.828	13.531	-703	-5,20

MEDICINA DE FAMILIA

INDICADORES

Frecuentación	7,60
Consultas / profesionais/ día	29,52
C. enfermidade / profesionais / día	22,93
Demanda maiores de 65 años	47,18%

PEDIATRÍA

INDICADORES

Frecuentación	0,00
Consultas / profesionais/ día	0,00
C. enfermidade / profesionais / día	0,00

EOXI FERROL. Actividade Centros de Saúde

MONFERO

Concello de Monfero

RECURSOS HUMANOS

ATS/DUE:	1
Médicos:	2
Pediatras: (*)	1
PSX:	1

(*) As consultas de pediatría lévanse a cabo diariamente no
C.S. de Pontedeume e C.S. de Monfero

Pontedeume: 4 días / semana Horario: 14.00 h-21.00 h (luns, martes, mércores e xoves)

Monfero: 1 día / semana Horario: 8.00 h-15.00 h (venres)

ACTIVIDADE ASISTENCIAL

1.- Tarxetas sanitarias por idade

Grupo de Idade	Decembro 2022	Decembro 2021	Variación Decembro	% variac.
00-14	9	42	-33	-78,57
15-64	920	933	-13	-1,39
>=65	601	605	-4	-0,66
Total	1.530	1.580	-50	-3,16

2.- Médico de familia

2.1.- Actos médicos

	Total 2022	Total 2021	Variación acum.	
			Variación ano	% variac.
CIRURXÍA MENOR	0	1	-1	-100,00
CONCILIACIÓN DA MEDICACIÓN DO PACIENTE POLIMEDICADO	1	0	1	0,00
CONSULTA DE SOSPEITA DE COVID-19 DE FÓRA DE GALICIA	0	0	0	0,00
DEMANDA	10.569	9.980	589	5,90
ECOGRAFÍA	0	0	0	0,00
FOTODERMATOSCOPIA	2	0	2	0,00
PROGRAMA DE CRÓNICOS	0	0	0	0,00
PROGRAMA DO TABACO	2	7	-5	-71,43
PROGRAMADA	546	268	278	103,73
RENOVACIÓN DE PRESCRIPCIÓN FARMACÉUTICA	2.069	2.055	14	0,68
RETINOGRAFÍA	1	0	1	0,00
SCREENING DE CANCRO COLORRECTAL	11	22	-11	-50,00
SEGUIMIENTO DE ANTICOAGULACIÓN	4	2	2	100,00
SEGUIMIENTO DO PACIENTE POLIMEDICADO	3	0	3	0,00
SOLICITUDE DE ASISTENCIA COMPARTIDA	0	0	0	0,00
VALORACIÓN DE ESPIROMETRÍA	0	1	-1	-100,00
VALORACIÓN DE HISTORIA CLÍNICA	348	185	163	88,11
VALORACIÓN DE RETINOGRAFÍA	31	7	24	342,86
VIXILANCIA EPIDEMIOLÓXICA RSS	0	0	0	0,00
XESTIÓN EN ATENCIÓN PRIMARIA	0	0	0	0,00
Total	13.587	12.528	1.059	8,45

2.2.- Actos médicos, segundo modo de atención

	Total 2022	Total 2021	Variación acum.	
			Variación ano	% variac.
AUSENTE	379	193	186	96,37
PRESENCIAL EN CENTRO	6731	4.295	2.436	56,72
PRESENCIAL EN DOMICILIO	109	107	2	1,87
TELÉFONO	6368	7.933	-1.565	-19,73
VÍA PÚBLICA	0	0	0	0,00
Total	13.587	12.528	1.059	8,45

2.3.- Citas reasignadas doutros profesionais

	Total 2022	Total 2021	Variación acum.	
			Variación ano	% variac.
CITAS REASIGNADAS	1976	1.690	286	16,92

2.4.- Continuidade asistencial

2.4.1.- Teleconsultas

	Total 2022	Total 2021	Variación acum.	
			Variación ano	% variac.
ALERGOLOXÍA	1	4	-3	-75,00
ANESTESIOLOXÍA E REANIMACIÓN	1	2	-1	-50,00
CARDIOLOXÍA	84	50	34	68,00
CIRURXÍA XERAL E DIXESTIVA	2	2	0	0,00
DERMATOLOXÍA	77	47	30	63,83
DIXESTIVO	52	38	14	36,84
ENDOCRINOLOXÍA	62	32	30	93,75
MEDICINA INTERNA	16	10	6	60,00
MEDICINA PREVENTIVA	0	0	0	0,00
NEFROLOXÍA	13	7	6	85,71
PNEUMOLOXÍA	8	3	5	166,67
NEUROLOXÍA	24	10	14	140,00
OFTALMOLOXÍA	72	56	16	28,57
PEDIATRÍA	3	2	1	50,00
PSIQUIATRÍA	14	11	3	27,27
RADIODIAGNÓSTICO	1	0	1	0,00
REUMATOLOXÍA	6	8	-2	-25,00
TRAUMATOLOXÍA	0	0	0	0,00
XINECOLOXÍA	1	1	0	0,00
Total	437	283	154	54,42

2.5.- Derivacións a Atención Especializada

	Total 2022	Total 2021	Variación acum.	
			Variación ano	% variac.
ALG	24	15	9	60,00
ANR	5	5	0	0,00
CAR	0	1	-1	-100,00
CGD	55	48	7	14,58
DER	55	31	24	77,42
DIG	1	3	-2	-66,67
END	10	3	7	233,33
GIN	35	31	4	12,90
HEM	12	5	7	140,00
MIR	15	3	12	400,00
NEF	0	0	0	0,00
NFL	19	6	13	216,67
NML	22	10	12	120,00
NRL	27	22	5	22,73
OBS	1	1	0	0,00
OFT	47	53	-6	-11,32
ONC	3	6	-3	-50,00
ORL	43	21	22	104,76
PED	7	0	7	0,00
PSQ	37	24	13	54,17
RAD	705	332	373	112,35
REH	135	95	40	42,11
REU	35	21	14	66,67
TRA	101	80	21	26,25
URO	31	18	13	72,22
Total	1.425	834	591	70,86

3.- Enfermería

3.1.- Actos de enfermería

	Total 2022	Total 2021	Variación acum.	
			Variación ano	% variac.
CIRURXÍA MENOR	1	0	1	0,00
CONTROL DE GLUCEMIA	0	22	-22	-100,00
COVID19 - ESTUDIO SEROPREVALENCIA SARS-CoV-2	0	0	0	0,00
COVID19-TEST DE ANTÍXENOS SARS-COV-2 + CITA MAP	288	162	126	77,78
DEMANDA	1.196	736	460	62,50
DOPPLER	1	0	1	0,00
ELECTROCARDIOGRAMA (ECG)	176	79	97	122,78
MONITORIZACIÓN DE PRESIÓN ARTERIAL	0	0	0	0,00
PROGRAMA DO NENO SAN	58	54	4	7,41
PROGRAMA VACINACIÓN GRIPE	0	0	0	0,00
PROGRAMADA	1.107	864	243	28,13
SCREENING DE CANCRO COLORRECTAL	11	21	-10	-47,62
SEGUIMIENTO DE ANTICOAGULACIÓN	804	855	-51	-5,96
TOMA DE MOSTRAS	1.694	1.410	284	20,14
TRIAXE EN ATENCIÓN PRIMARIA	1	0	1	0,00
VACINACIÓN GRIPE	190	401	-211	-52,62
VACINAS	139	155	-16	-10,32
VALORACIÓN DE HISTORIA CLÍNICA	8	13	-5	-38,46
Total	5.674	4.772	902	18,90

3.2.- Actos de enfermería, segundo modo de atención

	Total 2022	Total 2021	Variación acum.	
			Variación ano	% variac.
AUSENTE	8	13	-5	-38,46
PRESENCIAL EN CENTRO	5.191	4.259	932	21,88
PRESENCIAL EN DOMICILIO	260	276	-16	-5,80
TELÉFONO	215	224	-9	-4,02
VÍA PÚBLICA	0	0	0	0,00
Total	5.674	4.772	902	18,90

3.3.- Citas reasignadas doutros profesionais

	Total 2022	Total 2021	Variación acum.	
			Variación ano	% variac.
CITAS REASIGNADAS	0	0	0	0,00

3.4.- Citas Conecta 72

	Total 2022	Total 2021	Variación acum.	
			Variación ano	% variac.
Conecta 72	137	112	25	22,32

4.- Pediatría

4.1.- Actos pediatría

	Total 2022	Total 2021	Variación acum.	
			Variación ano	% variac.
CIRURXÍA MENOR	0	0	0	0,00
CONSULTA DE SOSPEITA DE COVID-19 DE FÓRA DE GALICIA	0	0	0	0,00
DEMANDA	426	391	35	8,95
PROGRAMA DO NENO SAN	92	97	-5	-5,15
PROGRAMADA	60	35	25	71,43
RENOVACIÓN DE PRESCRIPCIÓN FARMACÉUTICA	10	2	8	400,00
VALORACIÓN DE HISTORIA CLÍNICA	22	1	21	2.100,00
XESTIÓN EN ATENCIÓN PRIMARIA	0	0	0	0,00
Total	610	526	84	15,97

4.2.- Actos pediatría, segundo modo de atención

	Total 2022	Total 2021	Variación acum.	
			Variación ano	% variac.
AUSENTE	22	1	21	2.100,00
PRESENCIAL EN CENTRO	472	255	217	85,10
TELÉFONO	116	270	-154	-57,04
Total	610	526	84	15,97

5.- Modo de cita

	Total 2022	Total 2021	Variación acum.	
			Variación ano	% variac.
Campañas de citación	9	137	-128	-93,43
Cita Internet	90	362	-272	-75,14
Conecta 72	137	112	25	22,32
Consulta	1.373	540	833	154,26
Contact Center	33	77	-44	-57,14
IVR	49	93	-44	-47,31
Mostrador	10.302	6.346	3.956	62,34
Screening CR	20	32	-12	-37,50
Sergas Móbil	1.639	390	1.249	320,26
Teléfono	6.078	9.594	-3.516	-36,65
Xestor de peticións	152	143	9	6,29
Total	19.882	17.826	2.056	11,53

MEDICINA DE FAMILIA

INDICADORES

Frecuentación	8,93
Consultas / profesionais/ día	27,50
C. enfermidade / profesionais / día	21,39
Demanda maiores de 65 años	45,89%

PEDIATRÍA

INDICADORES

Frecuentación	67,78
Consultas / profesionais/ día	12,45
C. enfermidade / profesionais / día	8,69

EOXI FERROL. Actividade Centros de Saúde

MUGARDOS

Concello de Mugardos

RECURSOS HUMANOS

ATS/DUE:	3
Enfermeira especialista	1
Matronas:	1
Médicos:	3
Pediatras: (*)	1
PSX:	2

(*) As consultas de pediatría lévanse a cabo diariamente no C.S. de Ares e no C.S. de Mugardos

Ares: 5 días / semana Horario: 11.45 h-15.00 h

Mugardos: 5 días / semana Horario: 08.00 h-11.00 h

ACTIVIDADE ASISTENCIAL

1.- Tarxetas sanitarias por idade

Grupo de Idade	Decembro 2022	Decembro 2021	Variación Decembro	% variac.
00-14	347	354	-7	-1,98
15-64	2.409	2.440	-31	-1,27
>=65	1.279	1.295	-16	-1,24
Total	4.035	4.089	-54	-1,32

2.- Médico de familia

2.1.- Actos médicos

	Total 2022	Total 2021	Variación acum.	
			Variación ano	% variac.
CIRURXÍA MENOR	22	13	9	69,23
CONSULTA DE SOSPEITA DE COVID-19 DE FÓRA DE GALICIA	0	7	-7	-100,00
DEMANDA	20.903	18.563	2.340	12,61
DOCENCIA TITORES	9	0	9	0,00
FOTODERMATOSCOPIA	0	0	0	0,00
MONITORIZACIÓN DE PRESIÓN ARTERIAL	0	0	0	0,00
PROGRAMA DA MULLER	1	0	1	0,00
PROGRAMA DE CRÓNICOS	0	0	0	0,00
PROGRAMA DO TABACO	0	0	0	0,00
PROGRAMADA	1.074	597	477	79,90
RENOVACIÓN DE PRESCRIPCIÓN FARMACÉUTICA	3.759	2.417	1.342	55,52
RETINOGRAFÍA	0	0	0	0,00
SCREENING DE CANCRO COLORRECTAL	11	36	-25	-69,44
SEGUIMIENTO DE ANTICOAGULACIÓN	32	145	-113	-77,93
SEGUIMIENTO DO PACIENTE POLIMEDICADO	2	0	2	0,00
VALORACIÓN DE ESPIROMETRÍA	0	1	-1	-100,00
VALORACIÓN DE HISTORIA CLÍNICA	664	443	221	49,89
VALORACIÓN DE RETINOGRAFÍA	113	59	54	91,53
VIXILANCIA EPIDEMIOLÓXICA RSS	0	2	-2	-100,00
XESTIÓN EN ATENCIÓN PRIMARIA	0	1	-1	-100,00
Total	26.590	22.284	4.306	19,32

2.2.- Actos médicos, segundo modo de atención

	Total 2022	Total 2021	Variación acum.	
			Variación ano	% variac.
AUSENTE	786	506	280	55,34
PRESENCIAL EN CENTRO	13.763	8.507	5.256	61,78
PRESENCIAL EN DOMICILIO	116	120	-4	-3,33
TELÉFONO	11.925	13.151	-1.226	-9,32
VÍA PÚBLICA	0	0	0	0,00
Total	26.590	22.284	4.306	19,32

2.3.- Citas reasignadas doutros profesionais

	Total 2022	Total 2021	Variación acum.	
			Variación ano	% variac.
CITAS REASIGNADAS	3.314	3.494	-180	-5,15

2.4.- Continuidade asistencial

2.4.1.- Teleconsultas

	Total 2022	Total 2021	Variación acum.	
			Variación ano	% variac.
ALERGOLOXÍA	2	4	-2	-50,00
ANESTESIOLOXÍA E REANIMACIÓN	1	2	-1	-50,00
CARDIOLOXÍA	98	63	35	55,56
CIRURXÍA XERAL E DIXESTIVA	5	3	2	66,67
DERMATOLOXÍA	235	192	43	22,40
DIXESTIVO	113	66	47	71,21
ENDOCRINOLOXÍA	91	99	-8	-8,08
HOSPITALIZACIÓN A DOMICILIO	1	1	0	0,00
MEDICINA INTERNA	43	10	33	330,00
MEDICINA PREVENTIVA	0	1	-1	-100,00
NEFROLOXÍA	18	8	10	125,00
NEUMOLOXÍA	7	4	3	75,00
NEUROLOXÍA	10	12	-2	-16,67
OFTALMOLOXÍA	126	78	48	61,54
PEDIATRÍA	2	4	-2	-50,00
PSIQUIATRÍA	13	16	-3	-18,75
RADIODIAGNÓSTICO	9	9	0	0,00
REUMATOLOXÍA	8	6	2	33,33
TRAUMATOLOXÍA	0	0	0	0,00
XINECOLOXÍA	9	6	3	50,00
Total	791	584	207	35,45

2.5.- Derivación a Atención Especializada

	Total 2022	Total 2021	Variación acum.	
			Variación ano	% variac.
ALG	43	25	18	72,00
ANR	25	11	14	127,27
CAR	0	1	-1	-100,00
CGD	168	150	18	12,00
DER	115	104	11	10,58
DIG	9	7	2	28,57
END	30	16	14	87,50
GIN	88	89	-1	-1,12
HEM	22	12	10	83,33
MIR	36	21	15	71,43
MPR	0	0	0	0,00
NFL	44	21	23	109,52
NML	37	22	15	68,18
NRL	83	73	10	13,70
OBS	21	17	4	23,53
OFT	143	166	-23	-13,86
ONC	13	13	0	0,00
ORL	129	98	31	31,63
PED	22	13	9	69,23
PSQ	162	106	56	52,83
RAD	1.100	759	341	44,93
REH	92	42	50	119,05
REU	82	74	8	10,81
TRA	307	260	47	18,08
URO	86	45	41	91,11
Total	2.857	2.145	712	33,19

3.- Enfermaría

3.1.- Actos de enfermaría

	Total 2022	Total 2021	Variación acum.	
			Variación ano	% variac.
ACTIVIDADE COMUNITARIA/GRUPAL	1	0	1	0,00
CIRURXÍA MENOR	0	0	0	0,00
CONTROL DE GLUCEMIA	0	9	-9	-100,00
COVID19 - ESTUDIO SEROPREVALENCIA SARS-CoV-2	0	2	-2	-100,00
COVID19-TEST DE ANTÍXENOS SARS-COV-2 + CITA MAP	925	997	-72	-7,22
DEMANDA	5.118	3.086	2.032	65,85
DOCENCIA TITORES	4	0	4	0,00
EDUCACIÓN PARA A SAÚDE	0	0	0	0,00
ELECTROCARDIOGRAMA (ECG)	387	175	212	121,14
FINALIZADO TELEA COVID-19	0	1	-1	-100,00
MONITORIZACIÓN DE PRESIÓN ARTERIAL	10	17	-7	-41,18
PROGRAMA DE CRÓNICOS	235	712	-477	-66,99
PROGRAMA DO NENO SAN	299	295	4	1,36
PROGRAMA DO TABACO	0	0	0	0,00
PROGRAMA VACINACIÓN GRIPE PROGRAMADA	4.728	5.096	-368	-7,22
REALIZACIÓN DE ESPIROMETRÍA	38	19	19	100,00
SCREENING DE CANCRO COLORRECTAL	11	38	-27	-71,05
SEGUIMIENTO DE ANTICOAGULACIÓN	1.178	1.953	-775	-39,68
SEGUIMIENTO DE ASISTENCIA COMPARTIDA	0	1	-1	-100,00
TOMA DE MOSTRAS	4.623	3.506	1.117	31,86
TRIAXE EN ATENCIÓN PRIMARIA	0	1	-1	-100,00
VACINACIÓN GRIPE	362	840	-478	-56,90
VACINAS	171	194	-23	-11,86
VALORACIÓN DE HISTORIA CLÍNICA	15	298	-283	-94,97
VIXILANCIA EPIDEMIOLÓXICA RSS	4	417	-413	-99,04
XESTIÓN EN ATENCIÓN PRIMARIA	0	1	-1	-100,00
Total	18.110	17.659	451	2,55

3.2.- Actos de enfermaría, segundo modo de atención

	Total 2022	Total 2021	Variación acum.	
			Variación ano	% variac.
AUSENTE	23	716	-693	-96,79
PRESENCIAL EN CENTRO	16.133	14.383	1.750	12,17
PRESENCIAL EN DOMICILIO	1.021	979	42	4,29
RESIDENCIA S.S.	1	0	1	0,00
TELÉFONO	932	1.581	-649	-41,05
VIA PÚBLICA	0	0	0	0,00
Total	18.110	17.659	451	2,55

3.3.- Citas reasignadas doutros profesionais

	Total 2022	Total 2021	Variación acum.	
			Variación ano	% variac.
CITAS REASIGNADAS	7	19	-12	-63,16

3.4.- Citas Conecta 72

	Total 2022	Total 2021	Variación acum.	
			Variación ano	% variac.
Conecta 72	357	323	34	10,53

3.5.- Actos matronas

	Total 2022	Total 2021	Variación acum.	
			Variación ano	% variac.
ABORDAXE DE DISFUNCIÓNS DE SOLO PELVIANO	1	0	1	0,00
ACTIVIDADE GRUPO PRENATAL (PREPARACIÓN O PARTO)	25	16	9	56,25
CITOLOXÍA	43	17	26	152,94
DEMANDA	819	1.285	-466	-36,26
ELECTROCARDIOGRAMA (ECG)	16	3	13	433,33
PRIMEIRA CONSULTA DA EMBARAZADA	25	4	21	525,00
PROGRAMA DA MULLER	55	21	34	161,90
PROGRAMADA	478	97	381	392,78
SCREENING DE CANCRO DE CERVIX	9	0	9	0,00
SCREENING DE CANCRO DE CERVIX TRAS VPH POSITIVO	1	0	1	0,00
VACINACIÓN GRIPE	8	10	-2	-20,00
VALORACIÓN DE HISTORIA CLÍNICA	4	1	3	300,00
XESTIÓN EN ATENCIÓN PRIMARIA	1	0	1	0,00
Total	1.485	1.454	31	2,13

3.6.- Actos matrona, segundo modo de atención

	Total 2022	Total 2021	Variación acum.	
			Variación ano	% variac.
AUSENTE	5	1	4	400,00
PRESENCIAL EN CENTRO	969	683	286	41,87
TELÉFONO	511	770	-259	-33,64
Total	1.485	1.454	31	2,13

4.- Pediatría

4.1.- Actos pediatría

	Total 2022	Total 2021	Variación acum.	
			Variación ano	% variac.
CIRURXÍA MENOR	0	0	0	0,00
DEMANDA	1.583	1.447	136	9,40
DOCENCIA TITORES	0	0	0	0,00
PROGRAMA DO NENO SAN	270	293	-23	-7,85
PROGRAMADA	57	198	-141	-71,21
RENOVACIÓN DE PRESCRICIÓN FARMACÉUTICA	20	15	5	33,33
VACINAS	0	0	0	0,00
VALORACIÓN DE HISTORIA CLÍNICA	42	33	9	27,27
Total	1.972	1.986	-14	-0,70

4.2.- Actos pediatría, segundo modo de atención

	Total 2022	Total 2021	Variación acum.	
			Variación ano	% variac.
AUSENTE	42	33	9	27,27
PRESENCIAL EN CENTRO	1.270	892	378	42,38
TELÉFONO	660	1.061	-401	-37,79
Total	1.972	1.986	-14	-0,70

5.- Modo de cita

	Total 2022	Total 2021	Variación acum.	
			Variación ano	% variac.
Campañas de citación	20	319	-299	-93,73
Cita Internet	898	2.410	-1.512	-62,74
Conecta 72	370	336	34	10,12
Consulta	9.309	10.276	-967	-9,41
Contact Center	114	388	-274	-70,62
IVR	198	544	-346	-63,60
Mostrador	26.544	25.352	1.192	4,70
Screening CR	27	68	-41	-60,29
Sergas Móbil	8.367	2.515	5.852	232,68
Teléfono	1.974	677	1.297	191,58
Xestor de peticións	446	498	-52	-10,44
Total	48.267	43.383	4.884	11,26

MEDICINA DE FAMILIA

INDICADORES

Frecuentación	7,21
Consultas / profesionais/ día	35,88
C. enfermidade / profesionais / día	28,21
Demanda maiores de 65 años	40,20%

PEDIATRÍA

INDICADORES

Frecuentación	5,68
Consultas / profesionais/ día	7,98
C. enfermidade / profesionais / día	6,41

EOXI FERROL. Actividade Centros de Saúde

NARÓN

Concello de Narón

RECURSOS HUMANOS	
ATS/DUE:	19
Aux. administrativos:	2
Celadores:	5
Dietista	1
Enfermeira especialista	4
Farmacéuticos*:	2
Fisioterapeutas:	3
Hixienistas dentais:	2
Matronas:	2
Médicos:	24
MIR:	0
Odontólogos:	2
Pediatras:	5
PSX:	9
TCAE:	1
Trab. sociais:	1

* os martes, mércores, xoves e venres

ACTIVIDADE ASISTENCIAL

1.- Tarxetas sanitarias por idade

Grupo de Idade	Decembro 2022	Decembro 2021	Variación Decembro	% variac.
00-14	4.221	4.286	-65	-1,52
15-64	22.824	22.757	67	0,29
>=65	8.022	7.926	96	1,21
Total	35.067	34.969	98	0,28

2.- Médico de familia

2.1.- Actos médicos

	Total 2022	Total 2021	Variación acum.	
			Variación ano	% variac.
CIRURXÍA MENOR	159	127	32	25,20
CITOLOXÍA	0	1	-1	-100,00
CONCILIACIÓN DA MEDICACIÓN DO PACIENTE POLIMEDICADO	6	0	6	0,00
CONSULTA DE REFERENTE DE PALIATIVOS	0	0	0	0,00
CONSULTA DE SOSPEITA DE COVID-19 DE FÓRA DE GALICIA	8	88	-80	-90,91
COVID19-TEST DE ANTÍXENOS SARS-COV-2 + CITA MAP	0	0	0	0,00
DEMANDA	164.481	162.061	2.420	1,49
DOCENCIA TITORES	11	7	4	57,14
ECOGRAFÍA	16	48	-32	-66,67
ELECTROCARDIOGRAMA (ECG)	0	0	0	0,00
FOTODERMATOSCOPIA	30	49	-19	-38,78
MONITORIZACIÓN DE PRESIÓN ARTERIAL	61	44	17	38,64
PROGRAMA DA MULLER	0	0	0	0,00
PROGRAMA DE CRÓNICOS	2	7	-5	-71,43
PROGRAMA DO TABACO	45	69	-24	-34,78
PROGRAMADA	19.676	4.546	15.130	332,82
REALIZACIÓN DE ESPIROMETRÍA	1	4	-3	-75,00
RENOVACIÓN DE PRESCRIPCIÓN FARMACÉUTICA	20.174	16.863	3.311	19,63
RETINOGRAFÍA	10	22	-12	-54,55
REVISIÓN DO PACIENTE POLIMEDICADO	2	4	-2	-50,00
SCREENING DE CANCRO COLORRECTAL	174	268	-94	-35,07
SEGUIMIENTO DE ANTICOAGULACIÓN	459	1.067	-608	-56,98
SEGUIMIENTO DE ASISTENCIA COMPARTIDA	0	0	0	0,00
SEGUIMIENTO DO PACIENTE POLIMEDICADO	0	10	-10	-100,00
TOMA DE MOSTRAS	0	0	0	0,00
TRIAXE EN ATENCIÓN PRIMARIA	2	1	1	100,00
VALORACIÓN DE ESPIROMETRÍA	283	44	239	543,18
VALORACIÓN DE HISTORIA CLÍNICA	7.255	4.495	2.760	61,40
VALORACIÓN DE RETINOGRAFÍA	697	465	232	49,89
VIXILANCIA EPIDEMIOLÓXICA RSS	4.271	351	3.920	1.116,81
XESTIÓN EN ATENCIÓN PRIMARIA	18	14	4	28,57
Total	217.841	190.655	27.186	14,26

2.2.- Actos médicos, segundo modo de atención

	Total 2022	Total 2021	Variación acum.	
			Variación ano	% variac.
AUSENTE	12.389	5.333	7.056	132,31
PRESENCIAL EN CENTRO	95.172	56.409	38.763	68,72
PRESENCIAL EN DOMICILIO	937	865	72	8,32
RESIDENCIA S.S.	1	1	0	0,00
TELÉFONO	109.342	128.047	-18.705	-14,61
VÍA PÚBLICA	0	0	0	0,00
VIDEOCONFERENCIA	0	0	0	0,00
Total	217.841	190.655	27.186	14,26

2.3.- Citas reasignadas doutros profesionais

	Total 2022	Total 2021	Variación acum.	
			Variación ano	% variac.
CITAS REASIGNADAS	14.771	12.117	2.654	21,90

2.4.- Continuidade asistencial

2.4.1.- Teleconsultas

	Total 2022	Total 2021	Variación acum.	
			Variación ano	% variac.
ALERGOLOXÍA	30	54	-24	-44,44
ANESTESIOLOXÍA E REANIMACIÓN	24	22	2	9,09
CARDIOLOXÍA	737	623	114	18,30
CIRURXÍA XERAL E DIXESTIVA	59	24	35	145,83
DERMATOLOXÍA	1.154	867	287	33,10
DIXESTIVO	988	844	144	17,06
ENDOCRINOLOXÍA	657	765	-108	-14,12
HOSPITALIZACIÓN A DOMICILIO	8	13	-5	-38,46
MEDICINA INTERNA	252	163	89	54,60
MEDICINA PREVENTIVA	20	21	-1	-4,76
NEFROLOXÍA	135	103	32	31,07
PNEUMOLOXÍA	158	71	87	122,54
NEUROLOXÍA	123	119	4	3,36
OBSTETRICIA	1	5	-4	-80,00
OFTALMOLOXÍA	944	666	278	41,74
PEDIATRÍA	46	30	16	53,33
PSIQUIATRÍA	213	233	-20	-8,58
RADIODIAGNÓSTICO	52	106	-54	-50,94
REUMATOLOXÍA	169	116	53	45,69
TRAUMATOLOXÍA	1	6	-5	-83,33
XINECOLOXÍA	63	63	0	0,00
Total	5.834	4.914	920	18,72

2.5.- Derivaci3n a Atenci3n Especializada

	Total 2022	Total 2021	Variaci3n acum.	
			Variaci3n ano	% variac.
ALG	424	343	81	23,62
ANR	103	284	-181	-63,73
CAR	6	2	4	200,00
CGD	1.106	1.041	65	6,24
DER	1.302	1.224	78	6,37
DIG	56	63	-7	-11,11
DME	0	0	0	0,00
END	169	154	15	9,74
GIN	848	1.344	-496	-36,90
HEM	230	164	66	40,24
MIR	249	245	4	1,63
MPR	1	1	0	0,00
NEF	1	0	1	0,00
NFL	511	395	116	29,37
NML	172	180	-8	-4,44
NRL	572	544	28	5,15
OBS	43	258	-215	-83,33
OFT	1.143	1.149	-6	-0,52
ONC	53	74	-21	-28,38
ORL	1.220	895	325	36,31
PED	312	259	53	20,46
PSQ	1.114	1.353	-239	-17,66
RAD	12.139	9.094	3.045	33,48
REH	1.067	762	305	40,03
REU	665	621	44	7,09
TRA	2.147	1.891	256	13,54
URO	665	528	137	25,95
Total	26.318	22.868	3.450	15,09

3.- Enfermería

3.1.- Actos de enfermería

	Total 2022	Total 2021	Variación acum.	
			Variación ano	% variac.
ACTIVIDADE COMUNITARIA/GRUPAL	2	3	-1	-33,33
CIRURXÍA MENOR	2	0	2	0,00
CONSULTA DE REFERENTE DE PALIATIVOS	0	0	0	0,00
CONTROL DE GLUCEMIA	0	11	-11	-100,00
COVID19 - ESTUDIO SEROPREVALENCIA SARS-CoV-2	3	16	-13	-81,25
COVID19 - ESTUDO NACIONAL DE EPIDEMIOLOGÍA SARS-CoV-2	0	37	-37	-100,00
COVID19-TEST DE ANTÍXENOS SARS-COV-2 + CITA MAP	3.418	3.271	147	4,49
DEMANDA	26.514	21.410	5.104	23,84
DOCENCIA TITORES	105	5	100	2.000,00
DOPPLER	3	10	-7	-70,00
DOSE REFORZO 2 VACINA SARS-COV-2	367	0	367	0,00
DOSE REFORZO VACINA SARS-COV-2	31	1.638	-1.607	-98,11
E-C MEDICAMENTOS AP-AP	0	0	0	0,00
EDUCACIÓN PARA A SAÚDE	143	42	101	240,48
ELECTROCARDIOGRAMA (ECG)	4.274	3.462	812	23,45
FINALIZADO TELEA COVID-19	17	353	-336	-95,18
MONITORIZACIÓN DE PRESIÓN ARTERIAL	462	376	86	22,87
PREVENCIÓN E SEGUIMIENTO DO PÉ DIABÉTICO	54	12	42	350,00
PRIMEIRA DE ASISTENCIA COMPARTIDA	0	0	0	0,00
PRIMEIRA DOSE VACINA SARS-COV-2	0	2.993	-2.993	-100,00
PROGRAMA DA MULLER	1	0	1	0,00
PROGRAMA DE CRÓNICOS	19	146	-127	-86,99
PROGRAMA DO NENO SAN	4.171	3.920	251	6,40
PROGRAMA DO TABACO	15	2	13	650,00
PROGRAMA VACINACIÓN GRIPE	3	0	3	0,00
PROGRAMADA	27.546	22.905	4.641	20,26
REALIZACIÓN DE ESPIROMETRÍA	797	144	653	453,47
RETINOGRAFÍA	2.162	1.594	568	35,63
REVISIÓN DE TELEA	1	0	1	0,00
REVISIÓN DO PACIENTE POLIMEDICADO	6	0	6	0,00
SCREENING DE CANCRO COLORRECTAL	175	281	-106	-37,72
SEGUIMIENTO DE ANTICOAGULACIÓN	5.358	10.556	-5.198	-49,24
SEGUIMIENTO DE ASISTENCIA COMPARTIDA	0	0	0	0,00
SEGUIMIENTO DO PACIENTE POLIMEDICADO	0	2	-2	-100,00

3.1.- Actos de enfermaría (Continuación)

	Total 2022	Total 2021	Variación acum.	
			Variación ano	% variac.
SEGUNDA DOSE VACINA SARS-CoV-2	0	2.611	-2.611	-100,00
TOMA DE MOSTRAS	30.863	25.827	5.036	19,50
TRIAXE EN ATENCIÓN PRIMARIA	0	2	-2	-100,00
VACINACIÓN GRIPE	3.124	5.913	-2.789	-47,17
VACINAS	1.266	2.318	-1.052	-45,38
VALORACIÓN DE HISTORIA CLÍNICA	1.466	546	920	168,50
VIXILANCIA EPIDEMIOLÓXICA RSS	589	1.014	-425	-41,91
XESTIÓN EN ATENCIÓN PRIMARIA	103	17	86	505,88
Total	113.060	111.437	1.623	1,46

Nota: As retinografías nos centros de saúde de Narón e Fene inclúen rexistros do mesmo paciente en dúas axendas

3.2.- Actos de enfermaría, segundo modo de atención

	Total 2022	Total 2021	Variación acum.	
			Variación ano	% variac.
AUSENTE	2.264	1.581	683	43,20
PRESENCIAL EN CENTRO	98.350	94.083	4.267	4,54
PRESENCIAL EN DOMICILIO	4.848	5.677	-829	-14,60
RESIDENCIA S.S.	7	3	4	133,33
TELÉFONO	7.591	10.093	-2.502	-24,79
VÍA PÚBLICA	0	0	0	0,00
Total	113.060	111.437	1.623	1,46

3.3.- Citas reasignadas doutros profesionais

	Total 2022	Total 2021	Variación acum.	
			Variación ano	% variac.
CITAS REASIGNADAS	1.707	3.450	-1.743	-50,52

3.4.- Citas Conecta 72

	Total 2022	Total 2021	Variación acum.	
			Variación ano	% variac.
Conecta 72	2.704	2.384	320	13,42

3.5.- Actos matronas

	Total 2022	Total 2021	Variación acum.	
			Variación ano	% variac.
ABORDAXE DE DISFUNCIÓNS DE SOLO PELVIANO	312	301	11	3,65
ACTIVIDADE GRUPO PRENATAL (PREPARACIÓN O PARTO)	795	673	122	18,13
ACTIVIDADE GRUPO-COMUNITARIA (ACTIVIDADE GRUPAL)	8	170	-162	-95,29
ACTIVIDADE GRUPO-COMUNITARIA MENOPAUSIA	1	0	1	0,00
ACTIVIDADE GRUPO-COMUNITARIA POSTNATAL	9	0	9	0,00
ACTIVIDADE GRUPO-COMUNITARIA SOLO PELVIANO	42	0	42	0,00
CITOLOXÍA	638	977	-339	-34,70
DEMANDA	3.741	4.218	-477	-11,31
ELECTROCARDIOGRAMA (ECG)	0	1	-1	-100,00
PRIMEIRA CONSULTA DA EMBARAZADA	297	277	20	7,22
PROGRAMA DA MULLER PROGRAMADA	424	179	245	136,87
SCREENING DE CANCRO DE CERVIX	73	0	73	0,00
SCREENING DE CANCRO DE CERVIX TRAS VPH POSITIVO	1	0	1	0,00
VACINACIÓN GRIPE	24	9	15	166,67
VALORACIÓN DE HISTORIA CLÍNICA	252	270	-18	-6,67
XESTIÓN EN ATENCIÓN PRIMARIA	0	0	0	0,00
Total	9.944	10.085	-141	-1,40

3.6.- Actos matrona, segundo modo de atención

	Total 2022	Total 2021	Variación acum.	
			Variación ano	% variac.
AUSENTE	252	270	-18	-6,67
PRESENCIAL EN CENTRO	6.590	6.338	252	3,98
PRESENCIAL EN DOMICILIO	2	1	1	100,00
TELÉFONO	3.100	3.476	-376	-10,82
Total	9.944	10.085	-141	-1,40

4.- Pediatría

4.1.- Actos pediatría

	Total 2022	Total 2021	Variación acum.	
			Variación ano	% variac.
CIRURXÍA MENOR	67	72	-5	-6,94
CONSULTA DE SOSPEITA DE COVID-19 DE FÓRA DE GALICIA	2	17	-15	-88,24
DEMANDA	24.161	18.850	5.311	28,18
PROGRAMA DO NENO SAN	3.130	3.016	114	3,78
PROGRAMADA	148	261	-113	-43,30
RENOVACIÓN DE PRESCRICIÓN FARMACÉUTICA	134	178	-44	-24,72
VALORACIÓN DE ESPIROMETRÍA	2	0	2	0,00
VALORACIÓN DE HISTORIA CLÍNICA	1.282	378	904	239,15
XESTIÓN EN ATENCIÓN PRIMARIA	0	1	-1	-100,00
Total	28.926	22.773	6.153	27,02

4.2.- Actos pediatría, segundo modo de atención

	Total 2022	Total 2021	Variación acum.	
			Variación ano	% variac.
AUSENTE	1.284	379	905	238,79
PRESENCIAL EN CENTRO	17.014	9.395	7.619	81,10
PRESENCIAL EN DOMICILIO	1	0	1	0,00
TELÉFONO	10.627	12.999	-2.372	-18,25
VÍA PÚBLICA	0	0	0	0,00
Total	28.926	22.773	6.153	27,02

5.- Odontoloxía

5.1.- Actos odontoloxía

	Total 2022	Total 2021	Variación acum.	
			Variación ano	% variac.
ACTIVIDADE COMUNITARIA/GRUPAL	1	0	1	0,00
CIRURXÍA MENOR	849	1.943	-1.094	-56,30
DEMANDA	5.084	5.059	25	0,49
OBTURACIÓN	172	138	34	24,64
PRIMEIRA CONSULTA DA EMBARAZADA	4	2	2	100,00
PRIMEIRA CONSULTA DO NENO	22	30	-8	-26,67
PROGRAMADA	1.132	561	571	101,78
REVISIÓN DA EMBARAZADA	163	159	4	2,52
REVISIÓN DO NENO	1.068	1.051	17	1,62
SELADO	1	85	-84	-98,82
TARTRECTOMÍA	0	23	-23	-100,00
VALORACIÓN DE HISTORIA CLÍNICA	4	0	4	0,00
Total	8.500	9.051	-551	-6,09

5.2.- Actos odontoloxía, segundo modo de atención

	Total 2022	Total 2021	Variación acum.	
			Variación ano	% variac.
AUSENTE	4	0	4	0,00
PRESENCIAL EN CENTRO	6.337	5.384	953	17,70
TELÉFONO	2.159	3.667	-1.508	-41,12
Total	8.500	9.051	-551	-6,09

6.- Hixiene bucodental

6.1.- Actos hixiene bucodental

	Total 2022	Total 2021	Variación acum.	
			Variación ano	% variac.
ACTIVIDADE COMUNITARIA/GRUPAL	1	0	1	0,00
DEMANDA	183	30	153	510,00
EDUCACIÓN EN SAÚDE BUCODENTAL	26	15	11	73,33
OBTURACIÓN	3	0	3	0,00
PRIMEIRA CONSULTA DA EMBARAZADA	2	0	2	0,00
PRIMEIRA CONSULTA DO NENO	6	0	6	0,00
PROGRAMADA	9	0	9	0,00
REVISIÓN DO NENO	2	0	2	0,00
SELADO	432	646	-214	-33,13
TARTRECTOMÍA	195	206	-11	-5,34
Total	859	897	-38	-4,24

6.2.- Actos hixiene bucodental, segundo modo de atención

	Total 2022	Total 2021	Variación acum.	
			Variación ano	% variac.
PRESENCIAL EN CENTRO	830	884	-54	-6,11
TELÉFONO	29	13	16	123,08
Total	859	897	-38	-4,24

7.- Farmacia

7.1.- Actos farmacia

	Total 2022	Total 2021	Variación acum.	
			Variación ano	% variac.
ACTIVIDADE COMUNITARIA/GRUPAL	1	0	1	0,00
ATENCIÓN FARMACÉUTICA CENTRO SOCIOSANITARIO	18	0	18	0,00
CONCILIACIÓN DA MEDICACIÓN DO PACIENTE POLIMEDICADO	40	35	5	14,29
DEMANDA	10.373	17.814	-7.441	-41,77
E-C MEDICAMENTOS AP-AP	1	0	1	0,00
HOMOLOGACIÓN DE RECEITAS	4.393	0	4.393	0,00
PROGRAMA DA MULLER	0	1	-1	-100,00
PROGRAMA DE CRÓNICOS	0	0	0	0,00
PROGRAMADA	694	207	487	235,27
RENOVACIÓN DE PRESCRICIÓN FARMACÉUTICA	9.879	8.556	1.323	15,46
REVISIÓN DO PACIENTE POLIMEDICADO	373	367	6	1,63
SEGUIMIENTO DO PACIENTE POLIMEDICADO	95	1	94	9.400,00
VALORACIÓN DE HISTORIA CLÍNICA	5	0	5	0,00
Total	25.872	26.981	-1.109	-4,11

7.2.- Actos farmacia, segundo modo de atención

	Total 2022	Total 2021	Variación acum.	
			Variación ano	% variac.
AUSENTE	4.915	475	4.440	934,74
PRESENCIAL EN CENTRO	9.064	14.955	-5.891	-39,39
TELÉFONO	11.893	11.551	342	2,96
Total	25.872	26.981	-1.109	-4,11

8.- Trabajo social

8.1.- Actos trabajo social

	Total 2022	Total 2021	Variación acum.	
			Variación ano	% variac.
ACTIVIDADE COMUNITARIA/GRUPAL	2	0	2	0,00
DEMANDA	1.380	1.383	-3	-0,22
INTERVENCIÓN INDIRECTA	96	152	-56	-36,84
PROGRAMA DE CRÓNICOS	0	0	0	0,00
PROGRAMADA	1.999	3.113	-1.114	-35,79
XESTIÓN EN ATENCIÓN PRIMARIA	1	0	1	0,00
Total	3.478	4.648	-1.170	-25,17

8.2.- Actos traballo social, segundo modo de atención

	Total 2022	Total 2021	Variación acum.	
			Variación ano	% variac.
AUSENTE	97	152	-55	-36,18
PRESENCIAL EN CENTRO	2.894	3.511	-617	-17,57
PRESENCIAL EN DOMICILIO	134	92	42	45,65
TELÉFONO	353	893	-540	-60,47
Total	3.478	4.648	-1.170	-25,17

9.- Modo de cita

	Total 2022	Total 2021	Variación acum.	
			Variación ano	% variac.
Campañas de citación	641	7.850	-7.209	-91,83
Central Cita Previa	0	0	0	0,00
Cita Internet	8.074	25.142	-17.068	-67,89
Conecta 72	2.857	2.552	305	11,95
Consulta	63.852	66.128	-2.276	-3,44
Contact Center	662	5.570	-4.908	-88,11
IVR	836	7.420	-6.584	-88,73
Mostrador	237.861	215.412	22.449	10,42
Screening CR	275	359	-84	-23,40
Sergas Móbil	67.504	21.246	46.258	217,73
Teléfono	26.818	23.816	3.002	12,60
Xestor de peticións	464	1.033	-569	-55,08
Total	409.844	376.528	33.316	8,85

MEDICINA DE FAMILIA

INDICADORES

Frecuentación	7,06
Consultas / profesionais / día	36,75
C. enfermidade / profesionais / día	27,75
Demanda maiores de 65 años	31,58%

PEDIATRÍA

INDICADORES

Frecuentación	6,85
Consultas / profesionais / día	23,42
C. enfermidade / profesionais / día	19,57

ODONTOLOXÍA EN AP

INDICADORES

Frecuentación	0,19
Consultas / día	34,41
Consultas / profesionais / día	17,21

EOXI FERROL. Actividade Centros de Saúde

NEDA

Concello de Neda

RECURSOS HUMANOS

ATS/DUE:	5
Matronas/os:	1
Médicos:	4
Pediatras:	1
PSX:	2

ACTIVIDADE ASISTENCIAL

1.- Tarxetas sanitarias por idade

Grupo de Idade	Decembro 2022	Decembro 2021	Variación Decembro	% variac.
00-14	618	634	-16	-2,52
15-64	2.857	2.844	13	0,46
>=65	1.466	1.461	5	0,34
Total	4.941	4.939	2	0,04

2.- Médico de familia

2.1.- Actos médicos

	Total 2022	Total 2021	Variación acum.	
			Variación ano	% variac.
CIRURXÍA MENOR	26	27	-1	-3,70
CITOLOXÍA	0	0	0	0,00
CONSULTA DE REFERENTE DE PALIATIVOS	0	0	0	0,00
CONSULTA DE SOSPEITA DE COVID-19 DE FÓRA DE GALICIA	0	6	-6	-100,00
DEMANDA	31.513	31.287	226	0,72
DOCENCIA TITORES	0	3	-3	-100,00
E-C MEDICAMENTOS AP-AP	1	0	1	0,00
ECOGRAFÍA	275	255	20	7,84
FOTODERMATOSCOPIA	0	0	0	0,00
MONITORIZACIÓN DE PRESIÓN ARTERIAL	10	5	5	100,00
PROGRAMA DE CRÓNICOS	0	0	0	0,00
PROGRAMA DO TABACO	0	1	-1	-100,00
PROGRAMADA	1.700	888	812	91,44
REALIZACIÓN DE ESPIROMETRÍA	0	0	0	0,00
RENOVACIÓN DE PRESCRIPCIÓN FARMACÉUTICA	3.725	3.443	282	8,19
RETINOGRAFÍA	2	0	2	0,00
REVISIÓN DO PACIENTE POLIMEDICADO	0	1	-1	-100,00
SCREENING DE CANCRO COLORRECTAL	22	55	-33	-60,00
SEGUIMIENTO DE ANTICOAGULACIÓN	0	0	0	0,00
SEGUIMIENTO DE ASISTENCIA COMPARTIDA	0	0	0	0,00
VALORACIÓN DE ESPIROMETRÍA	71	0	71	0,00
VALORACIÓN DE HISTORIA CLÍNICA	627	88	539	612,50
VALORACIÓN DE RETINOGRAFÍA	43	20	23	115,00
Total	38.015	36.079	1.936	5,37

2.2.- Actos médicos, segundo modo de atención

	Total 2022	Total 2021	Variación acum.	
			Variación ano	% variac.
AUSENTE	738	111	627	564,86
PRESENCIAL EN CENTRO	19.137	11.968	7.169	59,90
PRESENCIAL EN DOMICILIO	402	359	43	11,98
RESIDENCIA S.S.	2	0	2	0,00
TELÉFONO	17.736	23.641	-5.905	-24,98
Total	38.015	36.079	1.936	5,37

2.3.- Citas reasignadas doutros profesionais

	Total 2022	Total 2021	Variación acum.	
			Variación ano	% variac.
CITAS REASIGNADAS	997	666	331	49,70

2.4.- Continuidade asistencial

2.4.1.- Teleconsultas

	Total 2022	Total 2021	Variación acum.	
			Variación ano	% variac.
ALERGOLOXÍA	13	12	1	8,33
ANESTESIOLOXÍA E REANIMACIÓN	7	6	1	16,67
CARDIOLOXÍA	167	123	44	35,77
CIRURXÍA XERAL E DIXESTIVA	5	7	-2	-28,57
DERMATOLOXÍA	259	203	56	27,59
DIXESTIVO	211	114	97	85,09
ENDOCRINOLOXÍA	140	120	20	16,67
HOSPITALIZACIÓN A DOMICILIO	2	0	2	0,00
MEDICINA INTERNA	74	19	55	289,47
MEDICINA PREVENTIVA	2	1	1	100,00
NEFROLOXÍA	32	15	17	113,33
NEUMOLOXÍA	42	27	15	55,56
NEUROLOXÍA	43	22	21	95,45
OBSTETRICIA	0	2	-2	-100,00
OFTALMOLOXÍA	215	187	28	14,97
PEDIATRÍA	29	41	-12	-29,27
PSIQUIATRÍA	48	51	-3	-5,88
RADIODIAGNÓSTICO	12	39	-27	-69,23
REUMATOLOXÍA	30	27	3	11,11
TRAUMATOLOXÍA	4	6	-2	-33,33
XINECOLOXÍA	9	26	-17	-65,38
Total	1.344	1.048	296	28,24

2.5.- Derivacións a Atención Especializada

	Total 2022	Total 2021	Variación acum.	
			Variación ano	% variac.
ALG	72	47	25	53,19
ANR	24	36	-12	-33,33
CAR	0	0	0	0,00
CGD	214	185	29	15,68
DER	193	165	28	16,97
DIG	6	5	1	20,00
END	24	14	10	71,43
GIN	109	151	-42	-27,81
HEM	41	30	11	36,67
MIR	56	11	45	409,09
MPR	0	1	-1	-100,00
NEF	0	0	0	0,00
NFL	76	55	21	38,18
NML	47	13	34	261,54
NRL	105	66	39	59,09
OBS	7	36	-29	-80,56
OFT	223	199	24	12,06
ONC	7	13	-6	-46,15
ORL	213	149	64	42,95
PED	77	73	4	5,48
PSQ	228	160	68	42,50
RAD	1.930	1.472	458	31,11
REH	165	173	-8	-4,62
REU	104	85	19	22,35
TRA	365	320	45	14,06
URO	109	83	26	31,33
Total	4.395	3.542	853	24,08

3.- Enfermería

3.1.- Actos de enfermería

	Total 2022	Total 2021	Variación acum.	
			Variación ano	% variac.
ACTIVIDADE COMUNITARIA/GRUPAL	0	1	-1	-100,00
ADMINISTRACIÓN DE METOTREXATE	0	24	-24	-100,00
CIRURXÍA MENOR	1	0	1	0,00
CONTROL DE GLUCEMIA	0	46	-46	-100,00
COVID19 - ESTUDIO SEROPREVALENCIA SARS-CoV-2	0	0	0	0,00
COVID19-TEST DE ANTÍXENOS SARS-COV-2 + CITA MAP	1.224	683	541	79,21
DEMANDA	4.779	6.305	-1.526	-24,20
DOPPLER	46	53	-7	-13,21
EDUCACIÓN PARA A SAÚDE	0	8	-8	-100,00
ELECTROCARDIOGRAMA (ECG)	894	804	90	11,19
FINALIZADO TELEA COVID-19	0	0	0	0,00
MONITORIZACIÓN DE PRESIÓN ARTERIAL	196	188	8	4,26
PREVENCIÓN E SEGUIMIENTO DO PÉ DIABÉTICO	0	3	-3	-100,00
PRIMEIRA DE ASISTENCIA COMPARTIDA	0	1	-1	-100,00
PROGRAMA DE CRÓNICOS	1	5	-4	-80,00
PROGRAMA DO NENO SAN	553	533	20	3,75
PROGRAMA DO TABACO	0	0	0	0,00
PROGRAMA VACINACIÓN GRIPE	2	2	0	0,00
PROGRAMADA	5.486	5.890	-404	-6,86
REALIZACIÓN DE ESPIROMETRÍA	129	10	119	1.190,00
RETINOGRAFÍA	0	0	0	0,00
SCREENING DE CANCRO COLORRECTAL	21	53	-32	-60,38
SEGUIMIENTO DE ANTICOAGULACIÓN	2.250	2.380	-130	-5,46
SEGUIMIENTO DE ASISTENCIA COMPARTIDA	0	1	-1	-100,00
TOMA DE MOSTRAS	5.910	5.029	881	17,52
TRIAXE EN ATENCIÓN PRIMARIA	0	0	0	0,00
VACINACIÓN GRIPE	754	1.173	-419	-35,72
VACINAS	322	426	-104	-24,41
VALORACIÓN DE HISTORIA CLÍNICA	158	44	114	259,09
VIXILANCIA EPIDEMIOLÓXICA RSS	1	2	-1	-50,00
Total	22.727	23.664	-937	-3,96

3.2.- Actos de enfermaría, segundo modo de atención

	Total 2022	Total 2021	Variación acum.	
			Variación ano	% variac.
AUSENTE	159	46	113	245,65
PRESENCIAL EN CENTRO	20.178	19.481	697	3,58
PRESENCIAL EN DOMICILIO	1.319	1.668	-349	-20,92
RESIDENCIA S.S.	2	0	2	0,00
TELÉFONO	1.069	2.469	-1.400	-56,70
VÍA PÚBLICA	0	0	0	0,00
Total	22.727	23.664	-937	-3,96

3.3.- Citas reasignadas doutros profesionais

	Total 2022	Total 2021	Variación acum.	
			Variación ano	% variac.
CITAS REASIGNADAS	861	738	123	16,67

3.4.- Citas Conecta 72

	Total 2022	Total 2021	Variación acum.	
			Variación ano	% variac.
Conecta 72	432	390	42	10,77

3.5.- Actos matronas

	Total 2022	Total 2021	Variación acum.	
			Variación ano	% variac.
ABORDAXE DE DISFUNCIÓNS DE SOLO PELVIANO	80	54	26	48,15
ACTIVIDADE GRUPO PRENATAL (PREPARACIÓN O PARTO)	424	385	39	10,13
ACTIVIDADE GRUPO-COMUNITARIA (ACTIVIDADE GRUPAL)	3	1	2	200,00
ACTIVIDADE GRUPO-COMUNITARIA MENOPAUSIA	75	0	75	0,00
ACTIVIDADE GRUPO-COMUNITARIA POSTNATAL	74	0	74	0,00
CITOLOXÍA	59	90	-31	-34,44
DEMANDA	1.056	1.130	-74	-6,55
DOCENCIA TITORES	0	0	0	0,00
ELECTROCARDIOGRAMA (ECG)	30	29	1	3,45
PRIMEIRA CONSULTA DA EMBARAZADA	32	38	-6	-15,79
PROGRAMA DA MULLER	142	216	-74	-34,26
PROGRAMADA	1.255	887	368	41,49
SCREENING DE CANCRO DE CERVIX	9	0	9	0,00
SCREENING DE CANCRO DE CERVIX TRAS VPH POSITIVO	1	0	1	0,00
VACINACIÓN GRIPE	3	13	-10	-76,92
VALORACIÓN DE HISTORIA CLÍNICA	104	10	94	940,00
Total	3.347	2.853	494	17,32

3.6.- Actos matrona, segundo modo de atención

	Total 2022	Total 2021	Variación acum.	
			Variación ano	% variac.
AUSENTE	106	10	96	960,00
PRESENCIAL EN CENTRO	2.018	1.725	293	16,99
PRESENCIAL EN DOMICILIO	3	11	-8	-72,73
TELÉFONO	1.220	1.107	113	10,21
Total	3.347	2.853	494	17,32

4.- Pediatría

4.1.- Actos pediatría

	Total 2022	Total 2021	Variación acum.	
			Variación ano	% variac.
CIRURXÍA MENOR	1	0	1	0,00
DEMANDA	6.125	6.268	-143	-2,28
ECOGRAFÍA	0	0	0	0,00
PROGRAMA DO NENO SAN	552	541	11	2,03
PROGRAMADA	204	112	92	82,14
RENOVACIÓN DE PRESCRIPCIÓN FARMACÉUTICA	199	158	41	25,95
VALORACIÓN DE HISTORIA CLÍNICA	28	6	22	366,67
Total	7.109	7.085	24	0,34

4.2.- Actos pediatría, segundo modo de atención

	Total 2022	Total 2021	Variación acum.	
			Variación ano	% variac.
AUSENTE	28	6	22	366,67
PRESENCIAL EN CENTRO	3.810	3.258	552	16,94
TELÉFONO	3.271	3.821	-550	-14,39
Total	7.109	7.085	24	0,34

5.- Modo de cita

	Total 2022	Total 2021	Variación acum.	
			Variación ano	% variac.
Campañas de citación	86	483	-397	-82,19
Cita Internet	606	2.089	-1.483	-70,99
Conecta 72	451	403	48	11,91
Consulta	21.641	17.527	4.114	23,47
Contact Center	31	238	-207	-86,97
IVR	61	295	-234	-79,32
Mostrador	41.856	44.004	-2.148	-4,88
Screening CR	36	86	-50	-58,14
Sergas Móbil	6.003	2.066	3.937	190,56
Teléfono	466	2.110	-1.644	-77,91
Xestor de peticións	184	380	-196	-51,58
Total	71.421	69.681	1.740	2,50

MEDICINA DE FAMILIA

INDICADORES

Frecuentación	8,79
Consultas / profesionais/ día	38,48
C. enfermidade / profesionais / día	31,90
Demanda maiores de 65 años	40,00%

PEDIATRÍA

INDICADORES

Frecuentación	11,50
Consultas / profesionais/ día	28,78
C. enfermidade / profesionais / día	24,80

EOXI FERROL. Actividade Centros de Saúde

ORTIGUEIRA

Concello de Ortigueira

RECURSOS HUMANOS

ATS/DUE:	7
Aux. administrativos:	1
Celadores:	1
Dietista	1
Enfermeira especialista	2
Farmacéutico:(**)	1
Fisioterapeutas:	2
Hixienistas dentais:	1
Matronas:	1
Médicos:	6
Odontólogos:	1
Pediatras: (*)	1
PSX:	3
TCAE	1

(*) O pediatra vai ao centro luns, martes, mércores e venres de 8.00 h - 11.00 h.

O resto da semana repártese entre Cariño e Mañón

Cariño: 4 días / semana Horario: 12.00 h-15.00 h (luns, martes, mércores e venres)

O Barqueiro (Mañón): 1 día / semana Horario: 8.00 h-15.00 h (xoves)

(**) luns e xoves

ACTIVIDADE ASISTENCIAL

1.- Tarxetas sanitarias por idade

Grupo de Idade	Decembro 2022	Decembro 2021	Variación Decembro	% variac.
00-14	415	439	-24	-5,47
15-64	2.979	3.043	-64	-2,10
>=65	2.093	2.077	16	0,77
Total	5.487	5.559	-72	-1,30

2.- Médico de familia

2.1.- Actos médicos

	Total 2022	Total 2021	Variación acum.	
			Variación ano	% variac.
CIRURXÍA MENOR	13	19	-6	-31,58
CONCILIACIÓN DA MEDICACIÓN DO PACIENTE POLIMEDICADO	4	0	4	0,00
CONSULTA DE SOSPEITA DE COVID-19 DE FÓRA DE GALICIA	0	3	-3	-100,00
DEMANDA	31.270	33.373	-2.103	-6,30
DOCENCIA TITORES	0	0	0	0,00
ECOGRAFÍA	2	16	-14	-87,50
FOTODERMATOSCOPIA	4	2	2	100,00
MONITORIZACIÓN DE PRESIÓN ARTERIAL	0	0	0	0,00
PROGRAMA DE CRÓNICOS	6	4	2	50,00
PROGRAMA DO TABACO	0	0	0	0,00
PROGRAMADA	1.060	776	284	36,60
REALIZACIÓN DE ESPIROMETRÍA	0	0	0	0,00
RENOVACIÓN DE PRESCRIPCIÓN FARMACÉUTICA	8.776	7.996	780	9,75
RETINOGRAFÍA	0	1	-1	-100,00
REVISIÓN DO PACIENTE POLIMEDICADO	0	3	-3	-100,00
SCREENING DE CANCRO COLORRECTAL	47	57	-10	-17,54
SEGUIMIENTO DE ANTICOAGULACIÓN	0	1	-1	-100,00
SEGUIMIENTO DE ASISTENCIA COMPARTIDA	1	0	1	0,00
SEGUIMIENTO DO PACIENTE POLIMEDICADO	3	1	2	200,00
TRIAXE EN ATENCIÓN PRIMARIA	2	1	1	100,00
VALORACIÓN DE ESPIROMETRÍA	20	6	14	233,33
VALORACIÓN DE HISTORIA CLÍNICA	1.649	753	896	118,99
VALORACIÓN DE RETINOGRAFÍA	122	96	26	27,08
VIXILANCIA EPIDEMIOLÓXICA RSS	8	44	-36	-81,82
XESTIÓN EN ATENCIÓN PRIMARIA	32	11	21	190,91
Total	43.019	43.163	-144	-0,33

2.2.- Actos médicos, segundo modo de atención

	Total 2022	Total 2021	Variación acum.	
			Variación ano	% variac.
AUSENTE	1.563	906	657	72,52
PRESENCIAL EN CENTRO	22.131	17.723	4.408	24,87
PRESENCIAL EN DOMICILIO	434	451	-17	-3,77
RESIDENCIA S.S.	4	1	3	300,00
TELÉFONO	18.887	24.082	-5.195	-21,57
VÍA PÚBLICA	0	0	0	0,00
Total	43.019	43.163	-144	-0,33

2.3.- Citas reasignadas doutros profesionais

	Total 2022	Total 2021	Variación acum.	
			Variación ano	% variac.
CITAS REASIGNADAS	2.162	2.063	99	4,80

2.4.- Continuidade asistencial

2.4.1.- Teleconsultas

	Total 2022	Total 2021	Variación acum.	
			Variación ano	% variac.
ALERGOLOXÍA	3	4	-1	-25,00
ANESTESIOLOXÍA E REANIMACIÓN	7	1	6	600,00
CARDIOLOXÍA	117	117	0	0,00
CIRURXÍA XERAL E DIXESTIVA	10	7	3	42,86
DERMATOLOXÍA	191	125	66	52,80
DIXESTIVO	118	101	17	16,83
ENDOCRINOLOXÍA	109	142	-33	-23,24
HOSPITALIZACIÓN A DOMICILIO	3	0	3	0,00
MEDICINA INTERNA	37	38	-1	-2,63
MEDICINA PREVENTIVA	3	8	-5	-62,50
NEFROLOXÍA	29	19	10	52,63
NEUMOLOXÍA	23	21	2	9,52
NEUROLOXÍA	25	35	-10	-28,57
OBSTETRICIA	2	0	2	0,00
OFTALMOLOXÍA	159	142	17	11,97
PEDIATRÍA	8	7	1	14,29
PSIQUIATRÍA	20	36	-16	-44,44
RADIODIAGNÓSTICO	2	2	0	0,00
REUMATOLOXÍA	37	38	-1	-2,63
TRAUMATOLOXÍA	0	2	-2	-100,00
XINECOLOXÍA	6	10	-4	-40,00
Total	909	855	54	6,32

2.5.- Derivacións a Atención Especializada

	Total 2022	Total 2021	Variación acum.	
			Variación ano	% variac.
ALG	38	52	-14	-26,92
ANR	8	34	-26	-76,47
CAR	0	1	-1	-100,00
CGD	139	122	17	13,93
DER	157	175	-18	-10,29
DIG	6	5	1	20,00
END	14	15	-1	-6,67
GIN	79	146	-67	-45,89
HEM	24	28	-4	-14,29
MIR	43	35	8	22,86
MPR	0	0	0	0,00
NEF	0	0	0	0,00
NFL	39	22	17	77,27
NML	15	26	-11	-42,31
NRL	88	89	-1	-1,12
OBS	5	27	-22	-81,48
OFT	212	209	3	1,44
ONC	9	17	-8	-47,06
ORL	154	131	23	17,56
PED	22	35	-13	-37,14
PSQ	66	69	-3	-4,35
RAD	1.568	1.463	105	7,18
REH	320	333	-13	-3,90
REU	63	73	-10	-13,70
TRA	300	288	12	4,17
URO	79	76	3	3,95
Total	3.448	3.471	-23	-0,66

3.- Enfermería

3.1.- Actos de enfermería

	Total 2022	Total 2021	Variación acum.	
			Variación ano	% variac.
ACTIVIDADE COMUNITARIA/GRUPAL	2	4	-2	-50,00
ADMINISTRACIÓN DE METOTREXATE	0	0	0	0,00
CIRURXÍA MENOR	11	13	-2	-15,38
CONTROL DE GLUCEMIA	0	106	-106	-100,00
COVID19 - ESTUDIO SEROPREVALENCIA SARS-CoV-2	0	0	0	0,00
COVID19 - ESTUDO NACIONAL DE EPIDEMIOLOXÍA SARS-CoV-2	0	0	0	0,00
COVID19-TEST DE ANTÍXENOS SARS-COV-2 + CITA MAP	987	681	306	44,93
DEMANDA	5.059	5.224	-165	-3,16
DOCENCIA TITORES	0	0	0	0,00
DOPPLER	7	7	0	0,00
DOSE REFORZO 2 VACINA SARS-COV-2	408	0	408	0,00
DOSE REFORZO VACINA SARS-COV-2	9	1.124	-1.115	-99,20
E-C MEDICAMENTOS AP-AP	2	0	2	0,00
EDUCACIÓN PARA A SAÚDE	0	3	-3	-100,00
ELECTROCARDIOGRAMA (ECG)	892	849	43	5,06
MONITORIZACIÓN DE PRESIÓN ARTERIAL	44	564	-520	-92,20
PREVENCIÓN E SEGUIMENTO DO PÉ DIABÉTICO	0	0	0	0,00
PRIMEIRA DE ASISTENCIA COMPARTIDA	1	0	1	0,00
PRIMEIRA DOSE VACINA SARS-COV-2	0	1.207	-1.207	-100,00
PROGRAMA DA MULLER	0	0	0	0,00
PROGRAMA DE CRÓNICOS	250	161	89	55,28
PROGRAMA DO NENO SAN	540	573	-33	-5,76
PROGRAMA DO TABACO	0	2	-2	-100,00
PROGRAMA VACINACIÓN GRIPE	1	30	-29	-96,67
PROGRAMADA	7.883	5.168	2.715	52,53
REALIZACIÓN DE ESPIROMETRÍA	69	39	30	76,92
RETINOGRAFÍA	268	260	8	3,08
REVISIÓN DO PACIENTE POLIMEDICADO	0	2	-2	-100,00
SCREENING DE CANCRO COLORRECTAL	47	57	-10	-17,54
SEGUIMENTO DE ANTICOAGULACIÓN	2.107	2.989	-882	-29,51
SEGUIMENTO DE ASISTENCIA COMPARTIDA	0	1	-1	-100,00
SEGUNDA DOSE VACINA SARS-CoV-2	0	1.100	-1.100	-100,00
TOMA DE MOSTRAS	6.160	6.127	33	0,54
TRIAXE EN ATENCIÓN PRIMARIA	275	335	-60	-17,91
VACINACIÓN GRIPE	669	1.604	-935	-58,29
VACINAS	316	632	-316	-50,00
VALORACIÓN DE HISTORIA CLÍNICA	348	126	222	176,19
VIXILANCIA EPIDEMIOLÓXICA RSS	253	1.419	-1.166	-82,17
XESTIÓN EN ATENCIÓN PRIMARIA	25	3	22	733,33
Total	26.633	30.410	-3.777	-12,42

3.2.- Actos de enfermaría, segundo modo de atención

	Total 2022	Total 2021	Variación acum.	
			Variación ano	% variac.
AUSENTE	628	1.548	-920	-59,43
PRESENCIAL EN CENTRO	22.859	25.145	-2.286	-9,09
PRESENCIAL EN DOMICILIO	2.004	2.283	-279	-12,22
RESIDENCIA S.S.	2	2	0	0,00
TELÉFONO	1.140	1.432	-292	-20,39
VÍA PÚBLICA	0	0	0	0,00
Total	26.633	30.410	-3.777	-12,42

3.3.- Citas reasignadas doutros profesionais

	Total 2022	Total 2021	Variación acum.	
			Variación ano	% variac.
CITAS REASIGNADAS	276	61	215	352,46

3.4.- Citas Conecta 72

	Total 2022	Total 2021	Variación acum.	
			Variación ano	% variac.
Conecta 72	438	378	60	15,87

3.5.- Actos matronas

	Total 2022	Total 2021	Variación acum.	
			Variación ano	% variac.
ABORDAXE DE DISFUNCIÓNS DE SOLO PELVIANO	20	56	-36	-64,29
ACTIVIDADE GRUPO PRENATAL (PREPARACIÓN O PARTO)	136	185	-49	-26,49
CITOLOXÍA	22	133	-111	-83,46
DEMANDA	763	1.018	-255	-25,05
ELECTROCARDIOGRAMA (ECG)	12	33	-21	-63,64
PRIMEIRA CONSULTA DA EMBARAZADA	15	21	-6	-28,57
PROGRAMA DA MULLER	86	14	72	514,29
PROGRAMADA	661	673	-12	-1,78
SCREENING DE CANCRO DE CERVIX	9	0	9	0,00
SCREENING DE CANCRO DE CERVIX TRAS VPH POSITIVO	2	0	2	0,00
VACINACIÓN GRIPE	6	2	4	200,00
VALORACIÓN DE HISTORIA CLÍNICA	44	52	-8	-15,38
Total	1.776	2.187	-411	-18,79

3.6.- Actos matrona, segundo modo de atención

	Total 2022	Total 2021	Variación acum.	
			Variación ano	% variac.
AUSENTE	44	52	-8	-15,38
PRESENCIAL EN CENTRO	1.166	1.118	48	4,29
PRESENCIAL EN DOMICILIO	5	0	5	0,00
TELÉFONO	561	1.017	-456	-44,84
Total	1.776	2.187	-411	-18,79

4.- Pediatría

4.1.- Actos pediatría

	Total 2022	Total 2021	Variación acum.	
			Variación ano	% variac.
CIRURXÍA MENOR	0	0	0	0,00
CONSULTA DE SOSPEITA DE COVID-19 DE FÓRA DE GALICIA	0	0	0	0,00
DEMANDA	2.615	2.349	266	11,32
PROGRAMA DO NENO SAN	523	556	-33	-5,94
PROGRAMADA	49	0	49	0,00
RENOVACIÓN DE PRESCRIPCIÓN FARMACÉUTICA	97	103	-6	-5,83
TRIAXE EN ATENCIÓN PRIMARIA	1	0	1	0,00
VALORACIÓN DE ESPIROMETRÍA	0	0	0	0,00
VALORACIÓN DE HISTORIA CLÍNICA	38	25	13	52,00
Total	3.323	3.033	290	9,56

4.2.- Actos pediatría, segundo modo de atención

	Total 2022	Total 2021	Variación acum.	
			Variación ano	% variac.
AUSENTE	38	25	13	52,00
PRESENCIAL EN CENTRO	1.927	1.418	509	35,90
TELÉFONO	1.358	1.590	-232	-14,59
Total	3.323	3.033	290	9,56

5.- Odontoloxía

5.1.- Actos odontoloxía

	Total 2022	Total 2021	Variación acum.	
			Variación ano	% variac.
ACTIVIDADE COMUNITARIA/GRUPAL	1	0	1	0,00
CIRURXÍA MENOR	396	796	-400	-50,25
DEMANDA	1.116	1.557	-441	-28,32
OBTURACIÓN	87	54	33	61,11
PRIMEIRA CONSULTA DA EMBARAZADA	13	7	6	85,71
PRIMEIRA CONSULTA DO NENO	48	43	5	11,63
PROGRAMADA	1.489	374	1.115	298,13
REVISIÓN DA EMBARAZADA	12	11	1	9,09
REVISIÓN DO NENO	352	304	48	15,79
SELADO	0	0	0	0,00
VALORACIÓN DE HISTORIA CLÍNICA	1	0	1	0,00
Total	3.515	3.146	369	11,73

5.2.- Actos odontoloxía, segundo modo de atención

	Total 2022	Total 2021	Variación acum.	
			Variación ano	% variac.
AUSENTE	1	0	1	0,00
PRESENCIAL EN CENTRO	2.436	1.915	521	27,21
TELÉFONO	1.078	1.231	-153	-12,43
Total	3.515	3.146	369	11,73

6.- Hixiene bucodental

6.1.- Actos hixiene bucodental

	Total 2022	Total 2021	Variación acum.	
			Variación ano	% variac.
ACTIVIDADE COMUNITARIA/GRUPAL	3	0	3	0,00
DEMANDA	95	31	64	206,45
EDUCACIÓN EN SAÚDE BUCODENTAL	12	49	-37	-75,51
PRIMEIRA CONSULTA DA EMBARAZADA	1	0	1	0,00
PRIMEIRA CONSULTA DO NENO	2	0	2	0,00
PROGRAMADA	5	0	5	0,00
SELADO	162	143	19	13,29
TARTRECTOMÍA	40	43	-3	-6,98
Total	320	266	54	20,30

6.2.- Actos hixiene bucodental, segundo modo de atención

	Total 2022	Total 2021	Variación acum.	
			Variación ano	% variac.
PRESENCIAL EN CENTRO	294	249	45	18,07
TELÉFONO	26	17	9	52,94
Total	320	266	54	20,30

7.- Farmacia

7.1.- Actos farmacia

	Total 2022	Total 2021	Variación acum.	
			Variación ano	% variac.
CONCILIACIÓN DA MEDICACIÓN DO PACIENTE POLIMEDICADO	8	11	-3	-27,27
DEMANDA	419	608	-189	-31,09
E-C MEDICAMENTOS AP-AP	4	0	4	0,00
HOMOLOGACIÓN DE RECEITAS	794	0	794	0,00
PROGRAMA DE CRÓNICOS	1	8	-7	-87,50
PROGRAMADA	1.681	2.756	-1.075	-39,01
RENOVACIÓN DE PRESCRIPCIÓN FARMACÉUTICA	416	150	266	177,33
REVISIÓN DO PACIENTE POLIMEDICADO	25	49	-24	-48,98
SEGUIMIENTO DO PACIENTE POLIMEDICADO	4	1	3	300,00
VALORACIÓN DE HISTORIA CLÍNICA	35	77	-42	-54,55
Total	3.387	3.660	-273	-7,46

7.2.- Actos farmacia, segundo modo de atención

	Total 2022	Total 2021	Variación acum.	
			Variación ano	% variac.
AUSENTE	2.468	2.768	-300	-10,84
PRESENCIAL EN CENTRO	343	534	-191	-35,77
TELÉFONO	576	358	218	60,89
Total	3.387	3.660	-273	-7,46

8.- Modo de cita

	Total 2022	Total 2021	Variación acum.	
			Variación ano	% variac.
Campañas de citación	497	3.550	-3.053	-86,00
Cita Internet	1.093	3.628	-2.535	-69,87
Conecta 72	448	397	51	12,85
Consulta	12.076	15.859	-3.783	-23,85
Contact Center	64	320	-256	-80,00
IVR	94	282	-188	-66,67
Mostrador	43.507	41.404	2.103	5,08
Screening CR	91	94	-3	-3,19
Sergas Móbil	8.708	3.017	5.691	188,63
Teléfono	15.356	17.065	-1.709	-10,01
Xestor de peticións	233	249	-16	-6,43
Total	82.167	85.865	-3.698	-4,31

MEDICINA DE FAMILIA

INDICADORES

Frecuentación	8,48
Consultas / profesionais/ día	29,03
C. enfermidade / profesionais / día	21,11
Demanda maiores de 65 años	44,53%

PEDIATRÍA

INDICADORES

Frecuentación	9,58
Consultas / profesionais/ día	16,78
C. enfermidade / profesionais / día	13,21

ODONTOLOXÍA EN AP

INDICADORES

Frecuentación	0,35
Consultas / día	14,23
Consultas / profesionais / día	14,23

EOXI FERROL. Actividade Centros de Saúde

PONTEDEUME

Concello de Pontedeume

RECURSOS HUMANOS

ATS/DUE:	5
Dietista	1
Enfermeira especialista	3
Farmacéuticos: (**)	1
Fisioterapeutas:	2
Hixienistas dentais:	1
Matronas:	1
Médicos:	6
Odontólogos:	1
Pediatras: (*)	2
PSX:	5
TCAE:	1
Trab. sociais:	1

(*) As consultas de pediatría lévanse a cabo diariamente no C.S. de Pontedeume e C.S. de Monfero

Pontedeume: 4 días / semana Horario: 14.00 h-21.00 h (luns, martes, mércores e xoves)

Monfero: 1 día / semana Horario: 8.00 h-15.00 h (venres)

(**) luns, mércores e venres

ACTIVIDADE ASISTENCIAL

1.- Tarxetas sanitarias por idade

Grupo de Idade	Decembro 2022	Decembro 2021	Variación Decembro	% variac.
00-14	1.138	1.129	9	0,80
15-64	4.781	4.855	-74	-1,52
>=65	2.102	2.073	29	1,40
Total	8.021	8.057	-36	-0,45

2.- Médico de familia

2.1.- Actos médicos

	Total 2022	Total 2021	Variación acum.	
			Variación ano	% variac.
CIRURXÍA MENOR	10	9	1	11,11
CITOLOXÍA	0	0	0	0,00
CONSULTA DE REFERENTE DE PALIATIVOS	0	0	0	0,00
CONSULTA DE SOSPEITA DE COVID-19 DE FÓRA DE GALICIA	2	19	-17	-89,47
DEMANDA	36.858	40.210	-3.352	-8,34
DOCENCIA TITORES	1	1	0	0,00
ECOGRAFÍA	0	0	0	0,00
FOTODERMATOSCOPIA	9	3	6	200,00
MONITORIZACIÓN DE PRESIÓN ARTERIAL	0	2	-2	-100,00
PROGRAMA DA MULLER	0	0	0	0,00
PROGRAMA DE CRÓNICOS	1	18	-17	-94,44
PROGRAMA DO TABACO	6	4	2	50,00
PROGRAMADA	1.497	1.485	12	0,81
REALIZACIÓN DE ESPIROMETRÍA	0	0	0	0,00
RENOVACIÓN DE PRESCRIPCIÓN FARMACÉUTICA	4.993	4.977	16	0,32
RETINOGRAFÍA	1	0	1	0,00
REVISIÓN DE TELEA	0	1	-1	-100,00
SCREENING DE CANCRO COLORRECTAL	34	72	-38	-52,78
SEGUIMIENTO DE ANTICOAGULACIÓN	5	11	-6	-54,55
SEGUIMIENTO DE ASISTENCIA COMPARTIDA	1	0	1	0,00
SEGUIMIENTO DO PACIENTE POLIMEDICADO	0	0	0	0,00
TRIAXE EN ATENCIÓN PRIMARIA	0	0	0	0,00
VALORACIÓN DE ESPIROMETRÍA	1	0	1	0,00
VALORACIÓN DE HISTORIA CLÍNICA	1.152	278	874	314,39
VALORACIÓN DE RETINOGRAFÍA	78	141	-63	-44,68
VIXILANCIA EPIDEMIOLÓXICA RSS	31	56	-25	-44,64
XESTIÓN EN ATENCIÓN PRIMARIA	1	1	0	0,00
Total	44.681	47.288	-2.607	-5,51

2.2.- Actos médicos, segundo modo de atención

	Total 2022	Total 2021	Variación acum.	
			Variación ano	% variac.
AUSENTE	1.263	476	787	165,34
PRESENCIAL EN CENTRO	21.579	12.388	9.191	74,19
PRESENCIAL EN DOMICILIO	198	193	5	2,59
RESIDENCIA S.S.	2	1	1	100,00
TELÉFONO	21.639	34.230	-12.591	-36,78
VÍA PÚBLICA	0	0	0	0,00
Total	44.681	47.288	-2.607	-5,51

2.3.- Citas reasignadas doutros profesionais

	Total 2022	Total 2021	Variación acum.	
			Variación ano	% variac.
CITAS REASIGNADAS	3.529	3.873	-344	-8,88

2.4.- Continuidade asistencial

2.4.1.- Teleconsultas

	Total 2022	Total 2021	Variación acum.	
			Variación ano	% variac.
ALERGOLOXÍA	11	9	2	22,22
ANESTESIOLOXÍA E REANIMACIÓN	5	1	4	400,00
CARDIOLOXÍA	191	138	53	38,41
CIRURXÍA XERAL E DIXESTIVA	9	6	3	50,00
DERMATOLOXÍA	302	212	90	42,45
DIXESTIVO	181	183	-2	-1,09
ENDOCRINOLOXÍA	149	159	-10	-6,29
HOSPITALIZACIÓN A DOMICILIO	0	0	0	0,00
MEDICINA INTERNA	35	34	1	2,94
MEDICINA PREVENTIVA	7	4	3	75,00
NEFROLOXÍA	41	19	22	115,79
NEUMOLOXÍA	26	6	20	333,33
NEUROLOXÍA	20	31	-11	-35,48
OBSTETRICIA	1	7	-6	-85,71
OFTALMOLOXÍA	230	221	9	4,07
PEDIATRÍA	16	13	3	23,08
PSIQUIATRÍA	55	57	-2	-3,51
RADIODIAGNÓSTICO	9	10	-1	-10,00
REUMATOLOXÍA	52	26	26	100,00
TRAUMATOLOXÍA	1	2	-1	-50,00
XINECOLOXÍA	17	27	-10	-37,04
Total	1.358	1.165	193	16,57

2.5.- Derivacións a Atención Especializada

	Total 2022	Total 2021	Variación acum.	
			Variación ano	% variac.
ALG	73	66	7	10,61
ANR	15	52	-37	-71,15
CAR	0	1	-1	-100,00
CGD	179	205	-26	-12,68
DER	220	184	36	19,57
DIG	21	13	8	61,54
DME	0	0	0	0,00
END	18	8	10	125,00
GIN	155	398	-243	-61,06
HEM	48	30	18	60,00
MIR	46	35	11	31,43
MPR	1	0	1	0,00
NEF	0	0	0	0,00
NFL	66	45	21	46,67
NML	37	28	9	32,14
NRL	90	68	22	32,35
OBS	12	68	-56	-82,35
OFT	251	252	-1	-0,40
ONC	6	13	-7	-53,85
ORL	205	158	47	29,75
PED	59	86	-27	-31,40
PSQ	205	162	43	26,54
RAD	2.090	1.819	271	14,90
REH	608	362	246	67,96
REU	110	75	35	46,67
TRA	291	291	0	0,00
URO	92	87	5	5,75
Total	4.898	4.506	392	8,70

3.- Enfermería

3.1.- Actos de enfermería

	Total 2022	Total 2021	Variación acum.	
			Variación año	% variac.
ACTIVIDADE COMUNITARIA/GRUPAL	4	3	1	33,33
CIRURXÍA MENOR	5	12	-7	-58,33
CONSULTA DE REFERENTE DE PALIATIVOS	0	0	0	0,00
CONTROL DE GLUCEMIA	0	2	-2	-100,00
COVID19 - ESTUDIO SEROPREVALENCIA SARS-CoV-2	0	0	0	0,00
COVID19 - ESTUDO NACIONAL DE EPIDEMIOLOGÍA SARS-CoV-2	0	0	0	0,00
COVID19-TEST DE ANTÍXENOS SARS-COV-2 + CITA MAP	796	1.606	-810	-50,44
DEMANDA	8.082	7.482	600	8,02
DOCENCIA TITORES	0	0	0	0,00
DOPPLER	4	13	-9	-69,23
DOSE REFORZO 2 VACINA SARS-COV-2	184	0	184	0,00
DOSE REFORZO VACINA SARS-COV-2	11	958	-947	-98,85
EDUCACIÓN PARA A SAÚDE	2	5	-3	-60,00
ELECTROCARDIOGRAMA (ECG)	1.118	864	254	29,40
FINALIZADO TELEA COVID-19	69	32	37	115,63
MONITORIZACIÓN DE PRESIÓN ARTERIAL	108	78	30	38,46
PRIMEIRA DE ASISTENCIA COMPARTIDA	1	0	1	0,00
PRIMEIRA DOSE VACINA SARS-COV-2	0	868	-868	-100,00
PROGRAMA DE CRÓNICOS	1	46	-45	-97,83
PROGRAMA DO NENO SAN	968	926	42	4,54
PROGRAMA DO TABACO	0	1	-1	-100,00
PROGRAMA VACINACIÓN GRIPE	32	106	-74	-69,81
PROGRAMADA	4.281	3.596	685	19,05
REALIZACIÓN DE ESPIROMETRÍA	29	34	-5	-14,71
RETINOGRAFÍA	277	295	-18	-6,10
SCREENING DE CANCRO COLORRECTAL	34	75	-41	-54,67
SEGUIMIENTO DE ANTICOAGULACIÓN	2.958	1.665	1.293	77,66
SEGUIMIENTO DE ASISTENCIA COMPARTIDA	0	2	-2	-100,00
SEGUIMIENTO DO PACIENTE POLIMEDICADO	0	1	-1	-100,00
SEGUNDA DOSE VACINA SARS-CoV-2	0	804	-804	-100,00
TOMA DE MOSTRAS	6.915	6.416	499	7,78
TRIAXE EN ATENCIÓN PRIMARIA	0	2	-2	-100,00
VACINACIÓN GRIPE	961	1.616	-655	-40,53
VACINAS	890	1.217	-327	-26,87
VALORACIÓN DE HISTORIA CLÍNICA	297	20	277	1.385,00
VIXILANCIA EPIDEMIOLÓXICA RSS	139	1.587	-1.448	-91,24
XESTIÓN EN ATENCIÓN PRIMARIA	2	1	1	100,00
Total	28.168	30.333	-2.165	-7,14

3.2.- Actos de enfermaría, segundo modo de atención

	Total 2022	Total 2021	Variación acum.	
			Variación ano	% variac.
AUSENTE	438	1.608	-1.170	-72,76
PRESENCIAL EN CENTRO	24.979	25.336	-357	-1,41
PRESENCIAL EN DOMICILIO	990	1.202	-212	-17,64
RESIDENCIA S.S.	21	1	20	2.000,00
TELÉFONO	1.740	2.186	-446	-20,40
VÍA PÚBLICA	0	0	0	0,00
Total	28.168	30.333	-2.165	-7,14

3.3.- Citas reasignadas doutros profesionais

	Total 2022	Total 2021	Variación acum.	
			Variación ano	% variac.
CITAS REASIGNADAS	1.091	1.137	-46	-4,05

3.4.- Citas Conecta 72

	Total 2022	Total 2021	Variación acum.	
			Variación ano	% variac.
Conecta 72	546	504	42	8,33

3.5.- Actos matronas

	Total 2022	Total 2021	Variación acum.	
			Variación ano	% variac.
ABORDAXE DE DISFUNCIÓNS DE SOLO PELVIANO	6	1	5	500,00
ACTIVIDADE COMUNITARIA/GRUPAL	0	0	0	0,00
ACTIVIDADE GRUPO PRENATAL (PREPARACIÓN O PARTO)	201	233	-32	-13,73
CITOLOXÍA	148	252	-104	-41,27
DEMANDA	840	883	-43	-4,87
ELECTROCARDIOGRAMA (ECG)	61	53	8	15,09
PRIMEIRA CONSULTA DA EMBARAZADA	55	82	-27	-32,93
PROGRAMA DA MULLER	0	0	0	0,00
PROGRAMADA	1.150	1.452	-302	-20,80
SCREENING DE CANCRO DE CERVIX	9	0	9	0,00
VACINACIÓN GRIPE	3	18	-15	-83,33
VALORACIÓN DE HISTORIA CLÍNICA	195	271	-76	-28,04
Total	2.668	3.245	-577	-17,78

3.6.- Actos matrona, segundo modo de atención

	Total 2022	Total 2021	Variación acum.	
			Variación ano	% variac.
AUSENTE	195	271	-76	-28,04
PRESENCIAL EN CENTRO	1.589	1.728	-139	-8,04
PRESENCIAL EN DOMICILIO	4	1	3	300,00
TELÉFONO	880	1.245	-365	-29,32
Total	2.668	3.245	-577	-17,78

4.- Pediatría

4.1.- Actos pediatría

	Total 2022	Total 2021	Variación acum.	
			Variación ano	% variac.
CIRURXÍA MENOR	68	2	66	3.300,00
CONSULTA DE SOSPEITA DE COVID-19 DE FÓRA DE GALICIA	0	3	-3	-100,00
DEMANDA	6.163	5.351	812	15,17
PROGRAMA DO NENO SAN	935	882	53	6,01
PROGRAMADA	514	486	28	5,76
RENOVACIÓN DE PRESCRIPCIÓN FARMACÉUTICA	47	35	12	34,29
VACINAS	0	0	0	0,00
VALORACIÓN DE ESPIROMETRÍA	1	0	1	0,00
VALORACIÓN DE HISTORIA CLÍNICA	269	25	244	976,00
Total	7.997	6.784	1.213	17,88

4.2.- Actos pediatría, segundo modo de atención

	Total 2022	Total 2021	Variación acum.	
			Variación ano	% variac.
AUSENTE	270	25	245	980,00
PRESENCIAL EN CENTRO	5.721	3.275	2.446	74,69
TELÉFONO	2.006	3.484	-1.478	-42,42
Total	7.997	6.784	1.213	17,88

5.- Odontoloxía

5.1.- Actos odontoloxía

	Total 2022	Total 2021	Variación acum.	
			Variación ano	% variac.
CIRURXÍA MENOR	331	1.490	-1.159	-77,79
DEMANDA	1.962	1.915	47	2,45
OBTURACIÓN	42	100	-58	-58,00
PRIMEIRA CONSULTA DA EMBARAZADA	5	2	3	150,00
PRIMEIRA CONSULTA DO NENO	68	87	-19	-21,84
PROGRAMADA	472	128	344	268,75
REVISIÓN DA EMBARAZADA	36	45	-9	-20,00
REVISIÓN DO NENO	591	662	-71	-10,73
SELADO	2	0	2	0,00
TARTRECTOMÍA	5	0	5	0,00
VALORACIÓN DE HISTORIA CLÍNICA	4	0	4	0,00
Total	3.518	4.429	-911	-20,57

5.2.- Actos odontoloxía, segundo modo de atención

	Total 2022	Total 2021	Variación acum.	
			Variación ano	% variac.
AUSENTE	4	0	4	0,00
PRESENCIAL EN CENTRO	3.041	3.322	-281	-8,46
TELÉFONO	473	1.107	-634	-57,27
Total	3.518	4.429	-911	-20,57

6.- Hixiene bucodental

6.1.- Actos hixiene bucodental

	Total 2022	Total 2021	Variación acum.	
			Variación ano	% variac.
ACTIVIDADE COMUNITARIA/GRUPAL	21	0	21	0,00
DEMANDA	210	344	-134	-38,95
EDUCACIÓN EN SAÚDE BUCODENTAL	110	131	-21	-16,03
OBTURACIÓN	0	0	0	0,00
PROGRAMADA	80	0	80	0,00
REVISIÓN DA EMBARAZADA	1	0	1	0,00
REVISIÓN DO NENO	2	0	2	0,00
SELADO	221	283	-62	-21,91
TARTRECTOMÍA	211	117	94	80,34
VALORACIÓN DE HISTORIA CLÍNICA	6	0	6	0,00
Total	862	875	-13	-1,49

6.2.- Actos hixiene bucodental, segundo modo de atención

	Total 2022	Total 2021	Variación acum.	
			Variación ano	% variac.
AUSENTE	6	0	6	0,00
PRESENCIAL EN CENTRO	799	826	-27	-3,27
TELÉFONO	57	49	8	16,33
Total	862	875	-13	-1,49

7.- Farmacia

7.1.- Actos farmacia

	Total 2022	Total 2021	Variación acum.	
			Variación ano	% variac.
ATENCIÓN FARMACÉUTICA CENTRO SOCIOSANITARIO	13	0	13	0,00
CONCILIACIÓN DA MEDICACIÓN DO PACIENTE POLIMEDICADO	44	0	44	0,00
DEMANDA	3.266	7.521	-4.255	-56,57
E-C MEDICAMENTOS AP-AP	2	0	2	0,00
HOMOLOGACIÓN DE RECEITAS	679	0	679	0,00
PROGRAMA DE CRÓNICOS	4	3	1	33,33
PROGRAMADA	477	145	332	228,97
RENOVACIÓN DE PRESCRIPCIÓN FARMACÉUTICA	717	214	503	235,05
REVISIÓN DO PACIENTE POLIMEDICADO	60	0	60	0,00
SEGUIMIENTO DO PACIENTE POLIMEDICADO	5	0	5	0,00
VALORACIÓN DE HISTORIA CLÍNICA	78	0	78	0,00
Total	5.345	7.883	-2.538	-32,20

7.2.- Actos farmacia, segundo modo de atención

	Total 2022	Total 2021	Variación acum.	
			Variación ano	% variac.
AUSENTE	1.127	128	999	780,47
PRESENCIAL EN CENTRO	1.300	6.094	-4.794	-78,67
TELÉFONO	2.918	1.661	1.257	75,68
Total	5.345	7.883	-2.538	-32,20

8.- Trabajo social

8.1.- Actos trabajo social

	Total 2022	Total 2021	Variación acum.	
			Variación ano	% variac.
ACTIVIDADE COMUNITARIA/GRUPAL	4	0	4	0,00
DEMANDA	1.002	1.142	-140	-12,26
INTERVENCIÓN INDIRECTA	286	222	64	28,83
PROGRAMADA	72	10	62	620,00
XESTIÓN EN ATENCIÓN PRIMARIA	2	0	2	0,00
Total	1.366	1.374	-8	-0,58

8.2.- Actos trabajo social, segundo modo de atención

	Total 2022	Total 2021	Variación acum.	
			Variación ano	% variac.
AUSENTE	288	222	66	29,73
PRESENCIAL EN CENTRO	594	355	239	67,32
PRESENCIAL EN DOMICILIO	43	44	-1	-2,27
TELÉFONO	441	753	-312	-41,43
Total	1.366	1.374	-8	-0,58

9.- Modo de cita

	Total 2022	Total 2021	Variación acum.	
			Variación ano	% variac.
Campañas de citación	265	2.747	-2.482	-90,35
Cita Internet	2.108	6.723	-4.615	-68,64
Conecta 72	571	518	53	10,23
Consulta	14.997	21.685	-6.688	-30,84
Contact Center	53	437	-384	-87,87
IVR	141	630	-489	-77,62
Mostrador	53.597	54.619	-1.022	-1,87
Screening CR	57	120	-63	-52,50
Sergas Móbil	14.506	4.448	10.058	226,12
Teléfono	8.302	9.617	-1.315	-13,67
Xestor de peticións	131	667	-536	-80,36
Total	94.728	102.211	-7.483	-7,32

MEDICINA DE FAMILIA

INDICADORES

Frecuentación	6,49
Consultas / profesionais/ día	30,15
C. enfermidade / profesionais / día	24,87
Demanda maiores de 65 años	34,73%

PEDIATRÍA

INDICADORES

Frecuentación	6,86
Consultas / profesionais/ día	20,19
C. enfermidade / profesionais / día	15,56

ODONTOLOXÍA EN AP

INDICADORES

Frecuentación	0,30
Consultas / día	14,24
Consultas / profesionais / día	14,24

EOXI FERROL. Actividade Centros de Saúde

SAN SADURNIÑO

Concello de San Sadurniño

RECURSOS HUMANOS	
ATS/DUE:	2
Farmacéutico:(**)	0
Matrona	1
Médicos:	2
Pediatras: (*)	1
PSX:	1

(*) As consultas de pediatría lévanse a cabo diariamente no C.S. de San Sadurniño, no C.S. de Cerdido, no C.S. de Moeche e no C.S. Somozas

San Sadurniño: 5 días / semana Horario: 8.00 h - 15.00 h (luns e venres)
8.00 h-12.00 h (martes, mércores e xoves)

Cerdido: 1 día / semana Horario: 12.30 h - 15.00 h (martes)

Moeche: 1 día / semana Horario: 12.30 h - 15.00 h (xoves)

As Somozas: 1 día / semana Horario: 12.30 h - 15.00 h (mércores)

(**) os venres

ACTIVIDADE ASISTENCIAL

1.- Tarxetas sanitarias por idade

Grupo de Idade	Decembro 2022	Decembro 2021	Variación Decembro	% variac.
00-14	381	382	-1	-0,26
15-64	1.444	1.471	-27	-1,84
>=65	897	872	25	2,87
Total	2.722	2.725	-3	-0,11

2.- Médico de familia

2.1.- Actos médicos

	Total 2022	Total 2021	Variación acum.	
			Variación ano	% variac.
CIRURXÍA MENOR	12	3	9	300,00
CONSULTA DE SOSPEITA DE COVID-19 DE FÓRA DE GALICIA	0	0	0	0,00
DEMANDA	9.878	10.539	-661	-6,27
DOCENCIA TITORES	5	10	-5	-50,00
ECOGRAFÍA	41	72	-31	-43,06
FOTODERMATOSCOPIA	1	0	1	0,00
PROGRAMADA	230	225	5	2,22
RENOVACIÓN DE PRESCRIPCIÓN FARMACÉUTICA	2.803	2.508	295	11,76
RETINOGRAFÍA	0	1	-1	-100,00
SCREENING DE CANCRO COLORRECTAL	16	20	-4	-20,00
SEGUIMIENTO DE ANTICOAGULACIÓN	0	2	-2	-100,00
VALORACIÓN DE ESPIROMETRÍA	0	0	0	0,00
VALORACIÓN DE HISTORIA CLÍNICA	36	15	21	140,00
VALORACIÓN DE RETINOGRAFÍA	24	23	1	4,35
VIXILANCIA EPIDEMIOLÓXICA RSS	0	15	-15	-100,00
XESTIÓN EN ATENCIÓN PRIMARIA	0	0	0	0,00
Total	13.046	13.433	-387	-2,88

2.2.- Actos médicos, segundo modo de atención

	Total 2022	Total 2021	Variación acum.	
			Variación ano	% variac.
AUSENTE	65	63	2	3,17
PRESENCIAL EN CENTRO	8.370	6.650	1.720	25,86
PRESENCIAL EN DOMICILIO	81	92	-11	-11,96
RESIDENCIA S.S.	2	4	-2	-50,00
TELÉFONO	4.528	6.624	-2.096	-31,64
Total	13.046	13.433	-387	-2,88

2.3.- Citas reasignadas doutros profesionais

	Total 2022	Total 2021	Variación acum.	
			Variación ano	% variac.
CITAS REASIGNADAS	1.246	636	610	95,91

2.4.- Continuidade asistencial

2.4.1.- Teleconsultas

	Total 2022	Total 2021	Variación acum.	
			Variación ano	% variac.
ALERGOLOXÍA	1	3	-2	-66,67
ANESTESIOLOXÍA E REANIMACIÓN	0	0	0	0,00
CARDIOLOXÍA	28	23	5	21,74
CIRURXÍA XERAL E DIXESTIVA	2	0	2	0,00
DERMATOLOXÍA	56	48	8	16,67
DIXESTIVO	38	39	-1	-2,56
ENDOCRINOLOXÍA	43	26	17	65,38
MEDICINA INTERNA	5	5	0	0,00
MEDICINA PREVENTIVA	1	0	1	0,00
NEFROLOXÍA	4	3	1	33,33
NEUMOLOXÍA	3	2	1	50,00
NEUROLOXÍA	6	2	4	200,00
OBSTETRICIA	2	2	0	0,00
OFTALMOLOXÍA	14	10	4	40,00
PEDIATRÍA	8	5	3	60,00
PSIQUIATRÍA	14	12	2	16,67
RADIODIAGNÓSTICO	0	4	-4	-100,00
REUMATOLOXÍA	6	1	5	500,00
TRAUMATOLOXÍA	1	0	1	0,00
XINECOLOXÍA	2	3	-1	-33,33
Total	234	188	46	24,47

2.5.- Derivaci3n a Atenci3n Especializada

	Total 2022	Total 2021	Variaci3n acum.	
			Variaci3n ano	% variac.
ALG	30	22	8	36,36
ANR	25	24	1	4,17
CAR	0	0	0	0,00
CGD	69	73	-4	-5,48
DER	57	40	17	42,50
DIG	1	5	-4	-80,00
END	18	9	9	100,00
GIN	83	79	4	5,06
HEM	8	11	-3	-27,27
MIR	4	7	-3	-42,86
MPR	0	0	0	0,00
NEF	0	0	0	0,00
NFL	15	7	8	114,29
NML	5	7	-2	-28,57
NRL	35	31	4	12,90
OBS	23	29	-6	-20,69
OFT	98	126	-28	-22,22
ONC	3	2	1	50,00
ORL	61	51	10	19,61
PED	29	28	1	3,57
PSQ	81	47	34	72,34
RAD	632	648	-16	-2,47
REH	33	29	4	13,79
REU	45	43	2	4,65
TRA	141	117	24	20,51
URO	34	25	9	36,00
Total	1.530	1.460	70	4,79

3.- Enfermaría

3.1.- Actos de enfermaría

	Total 2022	Total 2021	Variación acum.	
			Variación ano	% variac.
ACTIVIDADE COMUNITARIA/GRUPAL	0	1	-1	-100,00
CIRURXÍA MENOR	4	0	4	0,00
CONTROL DE GLUCEMIA	0	0	0	0,00
COVID19 - ESTUDIO SEROPREVALENCIA SARS-CoV-2	0	0	0	0,00
COVID19-TEST DE ANTÍXENOS SARS-COV-2 + CITA MAP	384	441	-57	-12,93
DEMANDA	2.393	1.792	601	33,54
DOPPLER	0	0	0	0,00
DOSE REFORZO 2 VACINA SARS-COV-2	118	0	118	0,00
DOSE REFORZO VACINA SARS-COV-2	9	608	-599	-98,52
EDUCACIÓN PARA A SAÚDE	0	0	0	0,00
ELECTROCARDIOGRAMA (ECG)	145	133	12	9,02
MONITORIZACIÓN DE PRESIÓN ARTERIAL	0	0	0	0,00
PRIMEIRA DE ASISTENCIA COMPARTIDA	0	0	0	0,00
PRIMEIRA DOSE VACINA SARS-COV-2	0	634	-634	-100,00
PROGRAMA DE CRÓNICOS	0	0	0	0,00
PROGRAMA DO NENO SAN	347	330	17	5,15
PROGRAMA DO TABACO	0	0	0	0,00
PROGRAMA VACINACIÓN GRIPE	0	6	-6	-100,00
PROGRAMADA	2.181	2.492	-311	-12,48
REALIZACIÓN DE ESPIROMETRÍA	1	0	1	0,00
SCREENING DE CANCRO COLORRECTAL	14	20	-6	-30,00
SEGUIMIENTO DE ANTICOAGULACIÓN	825	939	-114	-12,14
SEGUIMIENTO DE ASISTENCIA COMPARTIDA	0	0	0	0,00
SEGUNDA DOSE VACINA SARS-CoV-2	0	601	-601	-100,00
TOMA DE MOSTRAS	2.077	1.925	152	7,90
VACINACIÓN GRIPE	229	623	-394	-63,24
VACINAS	303	340	-37	-10,88
VALORACIÓN DE HISTORIA CLÍNICA	75	37	38	102,70
VIXILANCIA EPIDEMIOLÓXICA RSS	361	1.107	-746	-67,39
Total	9.466	12.029	-2.563	-21,31

3.2.- Actos de enfermaría, segundo modo de atención

	Total 2022	Total 2021	Variación acum.	
			Variación ano	% variac.
AUSENTE	436	1.144	-708	-61,89
PRESENCIAL EN CENTRO	7.677	9.659	-1.982	-20,52
PRESENCIAL EN DOMICILIO	630	566	64	11,31
RESIDENCIA S.S.	41	20	21	105,00
TELÉFONO	682	640	42	6,56
Total	9.466	12.029	-2.563	-21,31

3.3.- Citas reasignadas doutros profesionais

	Total 2022	Total 2021	Variación acum.	
			Variación ano	% variac.
CITAS REASIGNADAS	244	134	110	82,09

3.4.- Citas Conecta 72

	Total 2022	Total 2021	Variación acum.	
			Variación ano	% variac.
Conecta 72	185	153	32	20,92

3.5.- Actos matronas

	Total 2022	Total 2021	Variación acum.	
			Variación ano	% variac.
ABORDAXE DE DISFUNCIÓNS DE SOLO PELVIANO	0	1	-1	-100,00
CITOLOXÍA	71	105	-34	-32,38
DEMANDA	510	443	67	15,12
DOCENCIA TITORES	1	9	-8	-88,89
ELECTROCARDIOGRAMA (ECG)	0	4	-4	-100,00
PRIMEIRA CONSULTA DA EMBARAZADA	22	31	-9	-29,03
PROGRAMA DA MULLER	5	1	4	400,00
PROGRAMADA	226	185	41	22,16
SCREENING DE CANCRO DE CERVIX	6	0	6	0,00
VACINACIÓN GRIPE	3	0	3	0,00
VALORACIÓN DE HISTORIA CLÍNICA	29	3	26	866,67
Total	873	782	91	11,64

3.6.- Actos matrona, segundo modo de atención

	Total 2022	Total 2021	Variación acum.	
			Variación ano	% variac.
AUSENTE	30	12	18	150,00
PRESENCIAL EN CENTRO	540	451	89	19,73
TELÉFONO	303	319	-16	-5,02
Total	873	782	91	11,64

4.- Pediatría

4.1.- Actos pediatría

	Total 2022	Total 2021	Variación acum.	
			Variación ano	% variac.
CIRURXÍA MENOR	0	1	-1	-100,00
DEMANDA	2.237	1.886	351	18,61
DOCENCIA TITORES	0	2	-2	-100,00
PROGRAMA DO NENO SAN	369	329	40	12,16
PROGRAMADA	2	1	1	100,00
REALIZACIÓN DE ESPIROMETRÍA	0	1	-1	-100,00
RENOVACIÓN DE PRESCRICIÓN FARMACÉUTICA	5	4	1	25,00
VALORACIÓN DE HISTORIA CLÍNICA	8	3	5	166,67
Total	2.621	2.227	394	17,69

4.2.- Actos pediatría, segundo modo de atención

	Total 2022	Total 2021	Variación acum.	
			Variación ano	% variac.
AUSENTE	8	5	3	60,00
PRESENCIAL EN CENTRO	1.477	1.076	401	37,27
TELÉFONO	1.136	1.146	-10	-0,87
VÍA PÚBLICA	0	0	0	0,00
Total	2.621	2.227	394	17,69

5.- Farmacia

5.1.- Actos farmacia

	Total 2022	Total 2021	Variación acum.	
			Variación ano	% variac.
CONCILIACIÓN DA MEDICACIÓN DO PACIENTE POLIMEDICADO	0	2	-2	-100,00
DEMANDA	200	628	-428	-68,15
HOMOLOGACIÓN DE RECEITAS	372	0	372	0,00
PROGRAMA DE CRÓNICOS PROGRAMADA	0	2	-2	-100,00
RENOVACIÓN DE PRESCRIPCIÓN FARMACÉUTICA	883	1.209	-326	-26,96
REVISIÓN DO PACIENTE POLIMEDICADO	99	42	57	135,71
SEGUIMIENTO DO PACIENTE POLIMEDICADO	22	11	11	100,00
VALORACIÓN DE HISTORIA CLÍNICA	4	3	1	33,33
Total	1.584	1.897	-313	-16,50

5.2.- Actos farmacia, segundo modo de atención

	Total 2022	Total 2021	Variación acum.	
			Variación ano	% variac.
AUSENTE	1.262	1.205	57	4,73
PRESENCIAL EN CENTRO	143	411	-268	-65,21
TELÉFONO	179	281	-102	-36,30
Total	1.584	1.897	-313	-16,50

6.- Modo de cita

	Total 2022	Total 2021	Variación acum.	
			Variación ano	% variac.
Campañas de citación	132	1.721	-1.589	-92,33
Cita Internet	748	1.578	-830	-52,60
Conecta 72	189	157	32	20,38
Consulta	3.073	2.850	223	7,82
Contact Center	30	110	-80	-72,73
IVR	41	159	-118	-74,21
Mostrador	16.046	16.417	-371	-2,26
Screening CR	13	2	11	550,00
Sergas Móbil	2.596	830	1.766	212,77
Teléfono	4.712	6.465	-1.753	-27,12
Xestor de peticións	29	79	-50	-63,29
Total	27.609	30.368	-2.759	-9,09

MEDICINA DE FAMILIA

INDICADORES

Frecuentación	5,57
Consultas / profesionais/ día	26,41
C. enfermidade / profesionais / día	20,00
Demanda maiores de 65 años	40,49%

PEDIATRÍA

INDICADORES

Frecuentación	8,19
Consultas / profesionais/ día	10,61
C. enfermidade / profesionais / día	9,06

VALDOVIÑO

Concello de Valdoviño

RECURSOS HUMANOS

ATS/DUE:	5
Dietista	1
Médicos:	4
Pediatras:	1
PSX:	2

ACTIVIDADE ASISTENCIAL

1.- Tarjetas sanitarias por idade

Grupo de Idade	Decembro 2022	Decembro 2021	Variación Decembro	% variac.
00-14	456	466	-10	-2,15
15-64	3.133	3.125	8	0,26
>=65	1.881	1.886	-5	-0,27
Total	5.470	5.477	-7	-0,13

2.- Médico de familia

2.1.- Actos médicos

	Total 2022	Total 2021	Variación acum.	
			Variación ano	% variac.
CIRURXÍA MENOR	38	154	-116	-75,32
CITOLOXÍA	0	0	0	0,00
CONSULTA DE SOSPEITA DE COVID-19 DE FÓRA DE GALICIA	1	8	-7	-87,50
DEMANDA	32.587	33.926	-1.339	-3,95
FOTODERMATOSCOPIA	0	0	0	0,00
PROGRAMA DA MULLER	0	1	-1	-100,00
PROGRAMA DE CRÓNICOS	0	0	0	0,00
PROGRAMADA	1.449	633	816	128,91
REALIZACIÓN DE ESPIROMETRÍA	0	0	0	0,00
RENOVACIÓN DE PRESCRIPCIÓN FARMACÉUTICA	3.601	2.821	780	27,65
RETINOGRAFÍA	0	1	-1	-100,00
SCREENING DE CANCRO COLORRECTAL	38	36	2	5,56
SEGUIMIENTO DE ANTICOAGULACIÓN	219	226	-7	-3,10
VALORACIÓN DE ESPIROMETRÍA	0	0	0	0,00
VALORACIÓN DE HISTORIA CLÍNICA	247	227	20	8,81
VALORACIÓN DE RETINOGRAFÍA	75	60	15	25,00
XESTIÓN EN ATENCIÓN PRIMARIA	1	0	1	0,00
Total	38.256	38.093	163	0,43

2.2.- Actos médicos, segundo modo de atención

	Total 2022	Total 2021	Variación acum.	
			Variación ano	% variac.
AUSENTE	324	286	38	13,29
PRESENCIAL EN CENTRO	17.906	16.351	1.555	9,51
PRESENCIAL EN DOMICILIO	420	419	1	0,24
TELÉFONO	19.606	21.037	-1.431	-6,80
VÍA PÚBLICA	0	0	0	0,00
Total	38.256	38.093	163	0,43

2.3.- Citas reasignadas doutros profesionais

	Total 2022	Total 2021	Variación acum.	
			Variación ano	% variac.
CITAS REASIGNADAS	3.066	3.134	-68	-2,17

2.4.- Continuidade asistencial

2.4.1.- Teleconsultas

	Total 2022	Total 2021	Variación acum.	
			Variación ano	% variac.
ALERGOLOXÍA	5	7	-2	-28,57
ANESTESIOLOXÍA E REANIMACIÓN	2	3	-1	-33,33
CARDIOLOXÍA	103	106	-3	-2,83
CIRURXÍA XERAL E DIXESTIVA	7	2	5	250,00
DERMATOLOXÍA	58	35	23	65,71
DIXESTIVO	113	115	-2	-1,74
ENDOCRINOLOXÍA	67	69	-2	-2,90
MEDICINA INTERNA	20	9	11	122,22
MEDICINA PREVENTIVA	4	2	2	100,00
NEFROLOXÍA	13	18	-5	-27,78
NEUMOLOXÍA	11	9	2	22,22
NEUROLOXÍA	18	21	-3	-14,29
OBSTETRICIA	1	0	1	0,00
OFTALMOLOXÍA	94	49	45	91,84
PEDIATRÍA	10	11	-1	-9,09
PSIQUIATRÍA	25	23	2	8,70
RADIODIAGNÓSTICO	8	26	-18	-69,23
REUMATOLOXÍA	18	9	9	100,00
TRAUMATOLOXÍA	0	2	-2	-100,00
XINECOLOXÍA	9	4	5	125,00
Total	586	520	66	12,69

2.5.- Derivaci3n a Atenci3n Especializada

	Total 2022	Total 2021	Variaci3n acum.	
			Variaci3n ano	% variac.
ALG	47	45	2	4,44
ANR	12	3	9	300,00
CAR	0	0	0	0,00
CGD	159	159	0	0,00
DER	249	181	68	37,57
DIG	3	4	-1	-25,00
DME	0	0	0	0,00
END	18	20	-2	-10,00
GIN	70	134	-64	-47,76
HEM	23	15	8	53,33
MIR	19	31	-12	-38,71
MPR	1	0	1	0,00
NEF	0	0	0	0,00
NFL	20	24	-4	-16,67
NML	29	25	4	16,00
NRL	73	84	-11	-13,10
OBS	0	0	0	0,00
OFT	225	282	-57	-20,21
ONC	4	0	4	0,00
ORL	171	131	40	30,53
PED	46	60	-14	-23,33
PSQ	107	159	-52	-32,70
RAD	1.261	1.027	234	22,78
REH	107	85	22	25,88
REU	59	99	-40	-40,40
TRA	344	375	-31	-8,27
URO	82	74	8	10,81
Total	3.129	3.017	112	3,71

3.- Enfermaría

3.1.- Actos de enfermaría

	Total 2022	Total 2021	Variación acum.	
			Variación ano	% variac.
ADMINISTRACIÓN DE METOTREXATE	0	0	0	0,00
CIRURXÍA MENOR	1	5	-4	-80,00
CONTROL DE GLUCEMIA	0	5	-5	-100,00
COVID19 - ESTUDIO SEROPREVALENCIA SARS-CoV-2	3	0	3	0,00
COVID19 - TEST DE ANTÍXENOS SARS-COV-2 + CITA MAP	625	236	389	164,83
DEMANDA	3.621	3.795	-174	-4,58
DOCENCIA TITORES	0	0	0	0,00
EDUCACIÓN PARA A SAÚDE	0	0	0	0,00
ELECTROCARDIOGRAMA (ECG)	195	152	43	28,29
FINALIZADO TELEA COVID-19	0	0	0	0,00
MONITORIZACIÓN DE PRESIÓN ARTERIAL	2	15	-13	-86,67
PREVENCIÓN E SEGUIMIENTO DO PÉ DIABÉTICO	0	0	0	0,00
PROGRAMA DE CRÓNICOS	0	0	0	0,00
PROGRAMA DO NENO SAN	454	477	-23	-4,82
PROGRAMA DO TABACO	1	0	1	0,00
PROGRAMA VACINACIÓN GRIPE	0	0	0	0,00
PROGRAMADA	3.437	3.010	427	14,19
REALIZACIÓN DE ESPIROMETRÍA	32	11	21	190,91
RETINOGRAFÍA	0	0	0	0,00
SCREENING DE CANCRO COLORRECTAL	38	38	0	0,00
SEGUIMIENTO DE ANTICOAGULACIÓN	1.874	2.035	-161	-7,91
TOMA DE MOSTRAS	4.928	4.754	174	3,66
VACINACIÓN GRIPE	533	1.154	-621	-53,81
VACINAS	284	292	-8	-2,74
VALORACIÓN DE HISTORIA CLÍNICA	609	370	239	64,59
VIXILANCIA EPIDEMIOLÓXICA RSS	0	2	-2	-100,00
XESTIÓN EN ATENCIÓN PRIMARIA	0	0	0	0,00
Total	16.637	16.351	286	1,75

3.2.- Actos de enfermaría, segundo modo de atención

	Total 2022	Total 2021	Variación acum.	
			Variación ano	% variac.
AUSENTE	609	372	237	63,71
PRESENCIAL EN CENTRO	13.857	13.712	145	1,06
PRESENCIAL EN DOMICILIO	1.138	1.055	83	7,87
RESIDENCIA S.S.	14	0	14	0,00
TELÉFONO	1.019	1.212	-193	-15,92
VÍA PÚBLICA	0	0	0	0,00
Total	16.637	16.351	286	1,75

3.3.- Citas reasignadas doutros profesionais

	Total 2022	Total 2021	Variación acum.	
			Variación ano	% variac.
CITAS REASIGNADAS	436	339	97	28,61

3.4.- Citas Conecta 72

	Total 2022	Total 2021	Variación acum.	
			Variación ano	% variac.
Conecta 72	430	377	53	14,06

3.5.- Actos matronas

	Total 2022	Total 2021	Variación acum.	
			Variación ano	% variac.
ACTIVIDADE GRUPO PRENATAL (PREPARACIÓN O PARTO)	153	150	3	2,00
CITOLOXÍA	41	97	-56	-57,73
DEMANDA	1.009	955	54	5,65
ELECTROCARDIOGRAMA (ECG)	3	19	-16	-84,21
PRIMEIRA CONSULTA DA EMBARAZADA	27	38	-11	-28,95
PROGRAMA DA MULLER	26	51	-25	-49,02
PROGRAMADA	547	306	241	78,76
SCREENING DE CANCRO DE CERVIX	20	0	20	0,00
SCREENING DE CANCRO DE CERVIX TRAS VPH POSITIVO	0	0	0	0,00
VACINACIÓN GRIPE	4	11	-7	-63,64
VALORACIÓN DE HISTORIA CLÍNICA	54	19	35	184,21
Total	1.884	1.646	238	14,46

3.6.- Actos matrona, segundo modo de atención

	Total 2022	Total 2021	Variación acum.	
			Variación ano	% variac.
AUSENTE	54	19	35	184,21
PRESENCIAL EN CENTRO	1.092	909	183	20,13
TELÉFONO	738	718	20	2,79
Total	1.884	1.646	238	14,46

4.- Pediatría

4.1.- Actos pediatría

	Total 2022	Total 2021	Variación acum.	
			Variación ano	% variac.
CIRURXÍA MENOR	0	2	-2	-100,00
CONSULTA DE SOSPEITA DE COVID-19 DE FÓRA DE GALICIA	0	2	-2	-100,00
DEMANDA	3.514	2.446	1.068	43,66
PROGRAMA DO NENO SAN	458	477	-19	-3,98
PROGRAMADA	26	2	24	1.200,00
RENOVACIÓN DE PRESCRICIÓN FARMACÉUTICA	20	0	20	0,00
VALORACIÓN DE HISTORIA CLÍNICA	39	2	37	1.850,00
Total	4.057	2.931	1.126	38,42

4.2.- Actos pediatría, segundo modo de atención

	Total 2022	Total 2021	Variación acum.	
			Variación ano	% variac.
AUSENTE	39	2	37	1.850,00
PRESENCIAL EN CENTRO	2.251	1.317	934	70,92
TELÉFONO	1.767	1.612	155	9,62
VIA PÚBLICA	0	0	0	0,00
Total	4.057	2.931	1.126	38,42

5.- Modo de cita

	Total 2022	Total 2021	Variación acum.	
			Variación ano	% variac.
Campañas de citación	79	564	-485	-85,99
Cita Internet	1.033	3.598	-2.565	-71,29
Conecta 72	448	398	50	12,56
Consulta	4.748	4.095	653	15,95
Contact Center	113	628	-515	-82,01
IVR	171	750	-579	-77,20
Mostrador	37.116	36.056	1.060	2,94
Screening CR	93	36	57	158,33
Sergas Móbil	9.909	3.476	6.433	185,07
Teléfono	7.151	9.236	-2.085	-22,57
Xestor de peticións	168	184	-16	-8,70
Total	61.029	59.021	2.008	3,40

MEDICINA DE FAMILIA

INDICADORES

Frecuentación	7,63
Consultas / profesionais/ día	38,72
C. enfermidade / profesionais / día	32,98
Demanda maiores de 65 años	43,36%

PEDIATRÍA

INDICADORES

Frecuentación	8,90
Consultas / profesionais/ día	16,43
C. enfermidade / profesionais / día	14,23

EOXI FERROL. ACTIVIDADE PAC

URXENCIAS EXTRAHOSPITALARIAS: PUNTOS DE ATENCIÓN CONTINUADA (PAC)

PAC	CENTROS OU CONCELLOS AOS QUE PRESTA SERVIZO
PAC FERROL	C.S. Fontenla Maristany, C.S. de Serantes, C.S. de Caranza (concello de Ferrol)
PAC CEDEIRA	Concellos de Cedeira, Cerdido e Valdoviño
PAC FENE	Concellos de Ares, A Capela, Fene e Mugaros
PAC NARÓN	Concellos de Narón, Neda e Valdoviño
PAC ORTEGAL	Concellos de Cariño, Mañón e Ortigueira
PAC PONTEDEUME	Concellos de Cabanas, Monfero e Pontedeume
PAC AS PONTES	Concello das Pontes de García Rodríguez
PAC SAN SADURNIÑO	Concellos de Cerdido, Moeche, San Sadurniño e As Somozas

RECURSOS HUMANOS

ATS/DUE:	39
Celadores/as:	20
Médicos:	39
Psx:	16

ACTIVIDADE ASISTENCIAL

MEDICINA

Consultas no CS	97.316	86,13%
Consultas no domicilio	3.762	3,33%
Outros	11.914	10,54%
TOTAL	112.992	100,00%

MEDICINA DE FAMILIA

INDICADORES

Frecuentación	0,65
Consultas / día	309,57

EOXI FERROL. Actividade PAC
AS PONTES DE GARCÍA RODRÍGUEZ

CENTROS OU CONCELLOS AOS QUE PRESTA SERVIZO

As Pontes de García Rodríguez

RECURSOS HUMANOS

ATS/DUE:	4
Celadores/as:	1
Médicos:	4
Psx	3

ACTIVIDADE ASISTENCIAL

MEDICINA

Consultas no CS	7.123	90,61%
Consultas no domicilio	237	3,01%
Outros	501	6,37%
TOTAL	7.861	100,00%

MEDICINA DE FAMILIA

INDICADORES

Frecuentación	0,78
Consultas / día	21,54

EOXI FERROL. Actividade PAC

CEDEIRA

CENTROS OU CONCELLOS AOS QUE PRESTA SERVIZO

Cedeira

Valdoviño*

* Atende as parroquias de Loira, Pantín, Vilaboa e Vilarrube

RECURSOS HUMANOS

ATS/DUE:	3
Celadores/as:	4
Médicos:	4

	TIS > 14 anos	TIS <= 14 anos	TIS totais
Cedeira	5.783	617	6.400
Valdoviño	963	80	1.043
	6.746	697	7.443

ACTIVIDADE ASISTENCIAL

MEDICINA

Consultas no CS	8.473	93,51%
Consultas no domicilio	338	3,73%
Outros	250	2,76%
TOTAL	9.061	100,00%

MEDICINA DE FAMILIA

INDICADORES

Frecuentación	1,22
Consultas / día	24,82

EOXI FERROL. Actividade PAC

FENE

CENTROS OU CONCELLOS AOS QUE PRESTA SERVIZO

A Capela

Ares

Fene

Mugardos

RECURSOS HUMANOS

ATS/DUE:	5
Celadores/as:	2
Médicos:	5
Psx:	2

ACTIVIDADE ASISTENCIAL

MEDICINA

Consultas no CS	10.006	78,11%
Consultas no domicilio	500	3,90%
Outros	2.304	17,99%
TOTAL	12.810	100,00%

MEDICINA DE FAMILIA

INDICADORES

Frecuentación	0,53
Consultas / día	35,10

EOXI FERROL. Actividade PAC
FERROL

CENTROS OU CONCELLOS AOS QUE PRESTA SERVIZO

C.S. de Caranza
C.S. de Serantes
C.S. Fontenla Maristany

RECURSOS HUMANOS

ATS/DUE:	6
Celadores/as:	2
Médicos:	5
Psx:	2

ACTIVIDADE ASISTENCIAL

MEDICINA

Consultas no CS	23.521	86,02%
Consultas no domicilio	993	3,63%
Outros	2.831	10,35%
TOTAL	27.345	100,00%

MEDICINA DE FAMILIA

INDICADORES

Frecuentación	0,45
Consultas / día	74,92

EOXI FERROL. Actividade PAC

NARON

CENTROS OU CONCELLOS AOS QUE PRESTA SERVIZO

Narón

Neda

Valdoviño

RECURSOS HUMANOS

ATS/DUE:	7
Celadores/as:	2
Médicos:	6
Psx:	2

	TIS > 14 anos	TIS <= 14 anos	TIS totais
Narón	30.846	4.221	35.067
Neda	4.323	618	4.941
Valdoviño	4.044	376	4.420
	<hr/> 39.213	<hr/> 5.215	<hr/> 44.428

ACTIVIDADE ASISTENCIAL

MEDICINA

Consultas no CS	25.955	84,05%
Consultas no domicilio	819	2,65%
Outros	4.106	13,30%
TOTAL	30.880	100,00%

MEDICINA DE FAMILIA

INDICADORES

Frecuentación	0,70
Consultas / día	84,60

EOXI FERROL. Actividade PAC
ORTIGUEIRA

CENTROS OU CONCELLOS AOS QUE PRESTA SERVIZO

Cariño
Mañón
Ortigueira

RECURSOS HUMANOS

ATS/DUE:	6
Celadores/as:	5
Médicos:	7
Psx:	3

ACTIVIDADE ASISTENCIAL

MEDICINA

Consultas no CS	10.410	92,32%
Consultas no domicilio	370	3,28%
Outros	496	4,40%
TOTAL	11.276	100,00%

MEDICINA DE FAMILIA

INDICADORES

Frecuentación	1,13
Consultas / día	30,89

EOXI FERROL. Actividade PAC
PONTEDEUME

CENTROS OU CONCELLOS AOS QUE PRESTA SERVIZO

Cabanas
Monfero
Pontedeume

RECURSOS HUMANOS

ATS/DUE:	4
Celadores/as:	2
Médicos:	4
Psx:	2

ACTIVIDADE ASISTENCIAL

MEDICINA

Consultas no CS	7.956	86,97%
Consultas no domicilio	273	2,98%
Outros	919	10,05%
TOTAL	9.148	100,00%

MEDICINA DE FAMILIA

INDICADORES

Frecuentación	0,77
Consultas / día	25,06

EOXI FERROL. Actividade PAC
SAN SADURNIÑO

CENTROS OU CONCELLOS AOS QUE PRESTA SERVIZO

As Somozas
Cerdido
Moeche
San Sadurniño

RECURSOS HUMANOS

ATS/DUE:	4
Celadores/as:	2
Médicos:	4
Psx:	2

ACTIVIDADE ASISTENCIAL

MEDICINA

Consultas no CS	3.872	83,97%
Consultas no domicilio	232	5,03%
Outros	507	11,00%
TOTAL	4.611	100,00%

MEDICINA DE FAMILIA

INDICADORES

Frecuentación	0,82
Consultas / día	12,63

7

ACTIVIDADE ATENCIÓN ESPECIALIZADA

ACTIVIDADE GLOBAL

Días laborables:	247
Poboación total:	186.088
TIS totais:	173.667

RESUMO XERAL DE ACTIVIDADE

	2022	2021	% var.
Ingresos	14.768	13.981	5,63
Urxencias atendidas	63.564	52.689	20,64
Intervencións cirúrxicas	9.596	8.294	15,70
Consultas externas	284.711	270.431	5,28

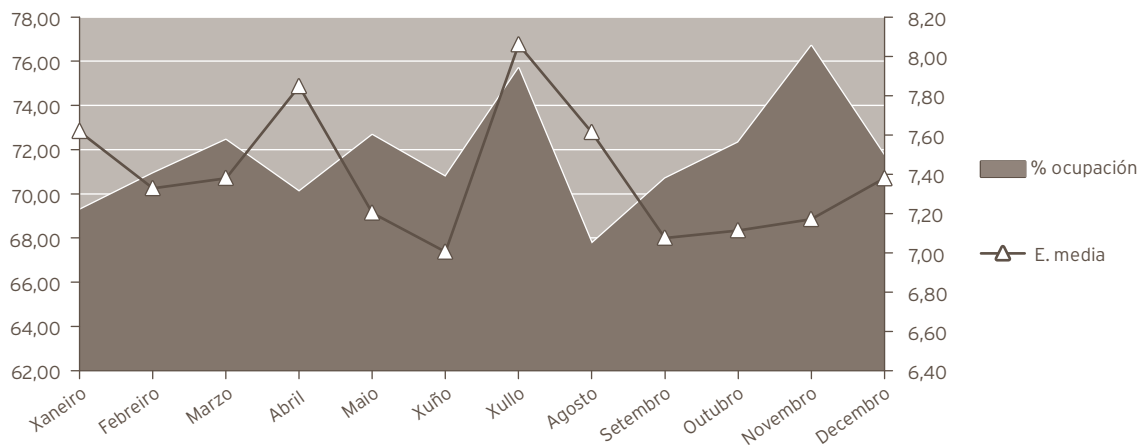
ACTIVIDADE ASISTENCIAL

HOSPITALIZACIÓN

	2022	2021	% var.
INGRESOS TOTAIS	14.768	13.981	5,63
Ingresos programados	3.024	2.561	18,08
Ingresos urxentes	11.744	11.420	2,84
Traslados internos	1.279	1.810	-29,34
ESTANCIAS TOTAIS	109.113	110.921	-1,63
ALTAS TOTAIS	14.768	13.961	5,78
Altas fin de cuidados	13.379	12.547	6,63
Altas traslado	272	285	-4,56
Altas voluntarias	53	47	12,77
Altas <i>exitus</i>	1.064	1.082	-1,66
Partos totais	702	727	-3,44
Cesáreas	174	143	21,68

EVOLUCIÓN MENSUAL

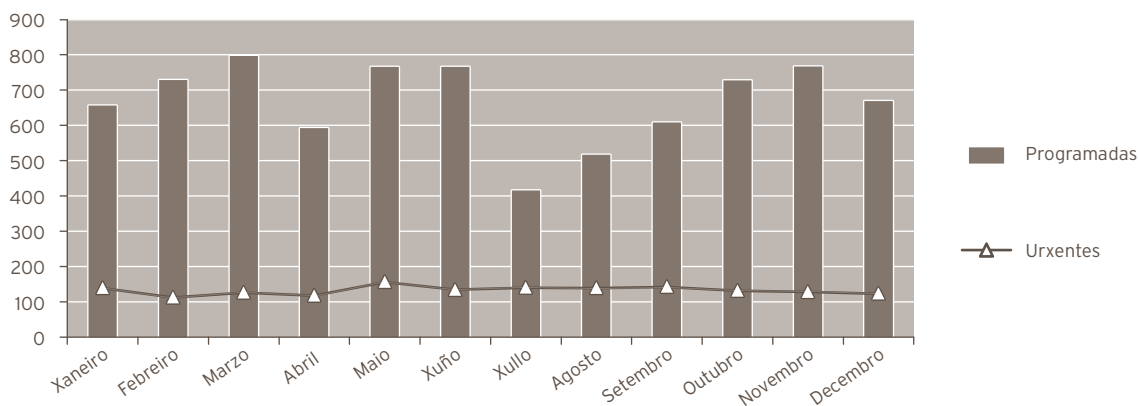
Mes	Ingresos	Estadías	E. media	% ocupación
Xaneiro	1.216	9.264	7,62	69,27
Febreiro	1.195	8.757	7,33	70,92
Marzo	1.342	9.904	7,38	72,44
Abril	1.182	9.275	7,85	70,10
Maio	1.354	9.753	7,20	72,66
Xuño	1.251	8.763	7,00	70,77
Xullo	1.139	9.181	8,06	75,68
Agosto	1.073	8.170	7,61	67,75
Setembro	1.164	8.235	7,07	70,69
Outubro	1.273	9.054	7,11	72,32
Novembro	1.311	9.401	7,17	76,69
Decembro	1.268	9.356	7,38	71,72



INDICADORES DE HOSPITALIZACIÓN

	2022	2021	% var.
Estadía media	7,39	7,93	-6,87
Índice de ocupación	71,74	71,87	-0,18
Índice de rotación	34,42	33,07	4,08
Frecuencia hospitalaria	79,36	74,66	6,30
Porcentaxe de programación	20,48	18,32	11,79

ACTIVIDADE CIRÚRXICA			
	2022	2021	% var.
INTERVENCIÓNS TOTAIS	9.596	8.294	15,70
Intervencións programadas	8.009	6.830	17,26
CMA	3.691	3.202	15,27
cma	946	738	28,18
Intervencións urxentes	1.587	1.464	8,40
Intervencións ambulantés	54	59	-8,47
Intervencións suspendidas	3,25%	3,84%	-15,36
HORAS DE QUIRÓFANO			
	2022	2021	% var.
Dispoñibles	15.188,50	13.430,00	13,09
Utilizadas	10.493,87	9.187,52	14,22
Utilizadas en intervencións sen estadía	3.589,62	3.355,40	6,98
INDICADORES CIRÚRXCOS			
	2022	2021	% var.
Estadía media preoperatoria	1,87	2,20	-15,00
Rendemento de quirófanos	69,09	68,41	0,99
Intervencións programadas día	32,43	27,43	18,21
Intervencións urxentes día	4,35	4,01	8,40
EVOLUCIÓN MENSUAL			
Mes	Totais	Programadas	Urxentes
Xaneiro	795	656	139
Febreiro	841	729	112
Marzo	923	797	126
Abril	709	592	117
Maio	922	766	156
Xuño	900	766	134
Xullo	555	415	140
Agosto	656	517	139
Setembro	750	608	142
Outubro	858	727	131
Novembro	895	767	128
Decembro	792	669	123



ACTIVIDADE CONSULTAS EXTERNAS

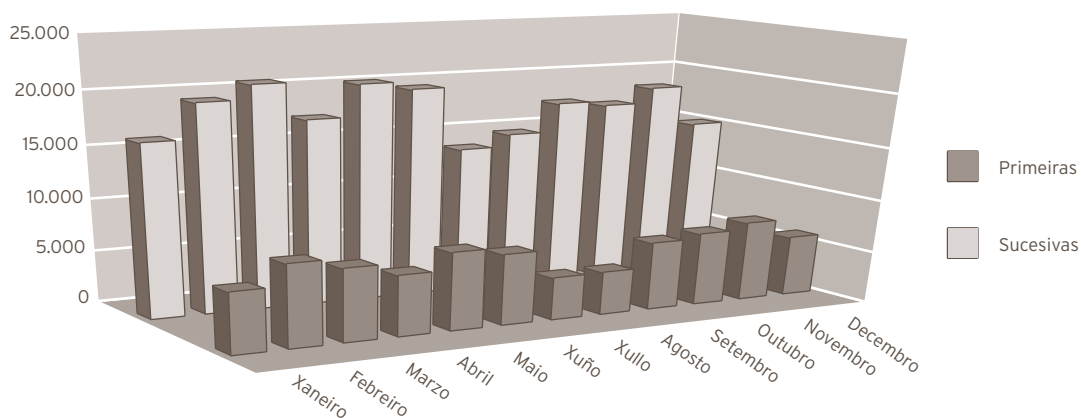
	2022	2021	% var.
TOTAIS	284.711	270.431	5,28
PRIMEIRAS	74.007	66.699	10,96
SUCESIVAS	210.704	203.732	3,42

INDICADORES DE CONSULTAS

	2022	2021	% var.
Consultas por día	1.152,68	1.086,07	6,13
Relación sucesivas / primeiras	2,85	3,05	-6,79
Consultas por facultativo e día	3,20	2,92	9,65
Consultas primeiras procedentes a. primaria	73,12	70,36	3,93

EVOLUCIÓN MENSUAL

Mes	Totais	Primeiras	Sucesivas
Xaneiro	21.903	5.647	16.256
Febreiro	27.138	7.664	19.474
Marzo	27.592	6.771	20.821
Abril	23.065	5.657	17.408
Maio	27.664	7.294	20.370
Xuño	26.309	6.648	19.661
Xullo	17.699	3.951	13.748
Agosto	18.897	4.015	14.882
Setembro	23.978	6.392	17.586
Outubro	23.986	6.838	17.148
Novembro	26.069	7.484	18.585
Decembro	20.411	5.646	14.765



ACTIVIDADE DE URXENCIAS

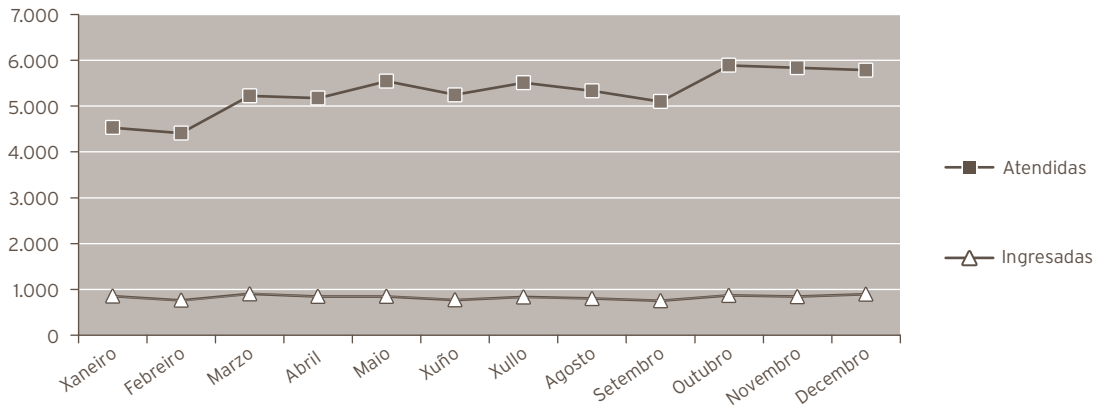
	2022	2021	% var.
TOTAL URXENCIAS ATENDIDAS	63.564	52.689	20,64
Ingresos desde urxencias	9.985	9.852	1,35
Traslados outros centros	1.199	885	35,48

INDICADORES DE URXENCIAS

	2022	2021	% var.
Urxencias atendidas / día	174,15	144,35	20,64
Relación urxencias ingresadas / atendidas	0,16	0,19	-15,99
Presión de urxencias	0,68	0,70	-4,05

EVOLUCIÓN MENSUAL

Mes	Atendidas	Ingresadas
Xaneiro	4.531	854
Febreiro	4.408	764
Marzo	5.222	901
Abril	5.173	849
Maio	5.540	847
Xuño	5.245	774
Xullo	5.508	837
Agosto	5.331	800
Setembro	5.097	754
Outubro	5.889	867
Novembro	5.838	843
Decembro	5.782	895



INDICADORES DE CALIDADE

	2022	2021	% var.
Porcentaxe de <i>exitus</i> sobre altas	7,20	7,75	-7,04
Porcentaxe necropsias <i>exitus</i>	3,38	3,05	10,94
Porcentaxe de altas con informe	100,00	100,00	0,00

CMBD DE HOSPITALIZACIÓN

GRDs MÁIS FRECUENTES

APR GRD	Descrición do APR GRD	Peso APR GRD-NG (dimensión)	Altas	UPH	Nivel de gravidade	Risco de mortalidade
137	Infeccións e inflamacións pulmonares maiores	1,0895	400	435,8000	Maior	Maior
560	Parto	0,2876	302	86,8552	Menor	Menor
137	Infeccións e inflamacións pulmonares maiores	1,5997	281	449,5157	Extremo	Extremo
446	Procedementos uretrais e transuretrais	0,7682	172	132,1304	Menor	Menor
140	Enfermidade pulmonar obstrutiva crónica	0,7699	157	120,8743	Maior	Maior
098	Outros procedementos sobre oído, nariz, boca e garganta	0,8964	154	138,0456	Menor	Menor
139	Outra pneumonía	0,8500	147	124,9500	Maior	Maior
560	Parto	0,3169	143	45,3167	Moderado	Menor
313	Procedementos sobre xeonllo e parte inferior da perna excepto pé	1,1312	137	154,9744	Menor	Menor
284	Trastornos do tracto e vesícula biliar	0,6359	134	85,2106	Menor	Menor
137	Infeccións e inflamacións pulmonares maiores	1,0895	133	144,9035	Maior	Moderado
194	Insuficiencia cardíaca	0,9142	133	121,5886	Maior	Maior
234	Apendicectomía sen diagnóstico principal complexo	0,7668	126	96,6168	Menor	Menor

APR GRD	Descrición do APR GRD	Peso APR GRD-NG (dimensión)	Altas	UPH	Nivel de gravidade	Risco de mortalidade
194	Insuficiencia cardíaca	0,6399	111	71,0289	Moderado	Moderado
480	Procedementos maiores sobre pelvis masculina	1,1363	108	122,7204	Menor	Menor
315	Procedementos sobre ombreiro, cóbado e antebrazo exc. substitución de articulación	0,8980	107	96,0860	Menor	Menor
363	Procedementos sobre mama excepto mastectomía	1,1044	107	118,1708	Menor	Menor
861	Signos, síntomas e outros factores que afectan o estado de saúde	0,4785	106	50,7210	Menor	Menor
144	Enfermidades miscelaneas, signos e síntomas de aparello respiratorio	0,5063	99	50,1237	Menor	Menor
045	Acva e oclusiones precerebrales con infarto	0,8638	98	84,6524	Moderado	Moderado
115	Outras enfermidades de oído, nariz, boca , garganta e craniais/faciais	0,4819	92	44,3348	Menor	Menor
316	Procedementos sobre man e boneca	0,8026	90	72,2340	Menor	Menor
463	Infeccións de ril e tracto urinario	0,5581	88	49,1128	Moderado	Moderado
263	Colecistectomía	0,9851	87	85,7037	Menor	Menor
566	Anteparto sen procedemento cirúrxico	0,2688	85	22,8480	Menor	Menor

OUTROS DATOS

PRÓTESES IMPLANTADAS

	2022	2021	% var.
Marcapasos	197	229	-13,97
Totais de cadeira	175	136	28,68
Parciais de cadeira	0	0	0,00
Totais de xeonllo	64	49	30,61
Lentes intraoculares	824	700	17,71

EXTRACCIÓNS MULTIORGÁNICAS

	2022	2021	% var.
Total	3	3	0,00

SESIÓNS CÁMARA HIPERBÁRICA

	2022	2021	% var.
Total consultas	195	185	5,41
Sesiós	1.694	1.498	13,08

ACTIVIDADE NOUTROS CENTROS CON CARGO AO ORZAMENTO DO HOSPITAL
1.- TERAPIA RESPIRATORIA A DOMICILIO

	Acumulado, gasto 2022	Acumulado, gasto 2021	% var.
Terapia	1.040.378,14	1.025.206,01	1,48
	media ano 2022	media ano 2021	% var.
Pacientes	3.208,00	3.195,25	0,40
	Acumulado, sesións 2022	Acumulado, sesións 2021	% var.
Sesións	1.185.596,00	1.181.618,00	0,34

2.- HEMODIÁLISE

		Acumulado, gasto 2022	Acumulado, gasto 2021	% var.
Hemodiálise en centros hospitalarios	Pacientes dializados	1.125	1.148	-2,00
	Pacientes dializados, media mes	93,75	96,00	-2,34
	Sesións	14.292	14.534	-1,67
Outras hemodiálise en centros non hospitalarios	Pacientes	174	271	-35,79
	Sesións	4.631	6.930	-33,17
Media mensual de pacientes diálise domicilio		14,50	22,58	-35,78

3.- SOCIOSANITARIOS

		Acumulado, gasto 2022	Acumulado, gasto 2021	% var.
Hospital Juan Cardona	Estadías	0	257	-100,00
Outros	Estadías	396	790	-49,87

4.- HOSPITAL JUAN CARDONA

		Acumulado, gasto 2022	Acumulado, gasto 2021	% var.
ÁREA MÉDICA	Ingresos	759	478	58,79
	Altas	493	326	51,23
	Estancias	3391	3830	-11,46
	E. Sociosanitarias	2166	337	542,73
	Procesos	314	108	190,74
PROCESOS QUIRÚRGICOS	Intervenidos	4.647	3.092	50,29
CIR. AMBULATORIA	Pacientes	547	199	174,87
REHABILITACIÓN	Pacientes	2.328	1.794	29,77
	Sesiões	13.377	11.170	19,76
LOGOPEDIA	Pacientes	328	473	-30,66
	Sesiões	1.203	1.457	-17,43
HEMODIÁLISIS	Pacientes	1.146	1.155	-0,78
	Sesiões	14.290	14.533	-1,67
TAC		2.278	2.548	-10,60
RNM		5.250	4.880	7,58
OUTRAS PROBAS		8.057	3.377	138,58

5.- OUTRA ACTIVIDADE NOUTROS CENTROS

	Acumulado, gasto 2022	Acumulado, gasto 2021	% var.
RMN	200	219	-8,68
Otras probas (Tac, Ecografía, ...)	60	179	-66,48
Probos de laboratorio	721	657	9,74

HOSPITAL DE DIA

	2022	2021	% var.
Hematológico			
Atención Pacientes	1.172	1.052	11,41
Sesiones	9.942	9.404	5,72
Médico			
Atención Pacientes	277	2.046	-86,46
Sesiones	1.199	2.258	-46,90
Nefroloxía			
Atención Pacientes	81	102	-20,59
Sesiones	3.812	4.198	-9,19
Psiquiátrico			
Atención Pacientes	587	158	271,52
Sesiones	28.917	17.279	67,35

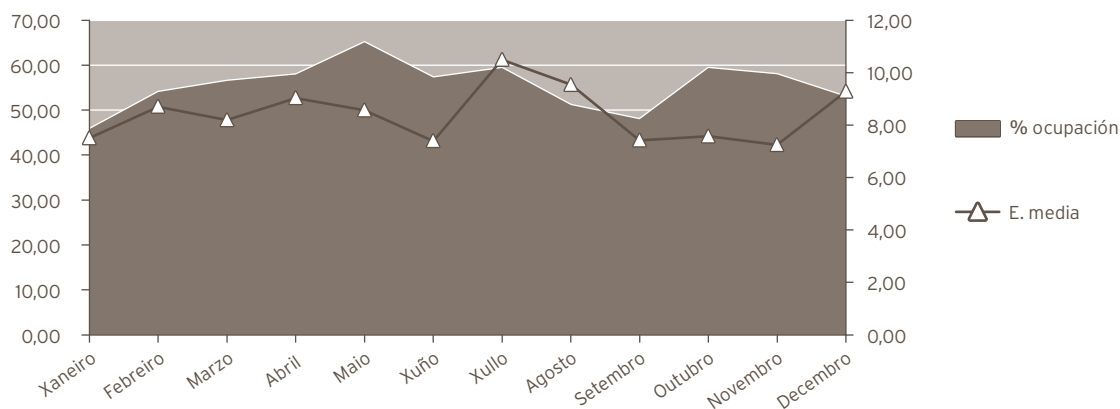
HOSPITALIZACIÓN A DOMICILIO

	2022	2021	% var.
Ingresos	302	231	30,74
Altas	295	235	25,53
Estadías	5.652	4.925	14,76
Consultas ambas (médico - enfermería)	1.162	1.269	-8,43
Consultas enfermería	1.302	2.022	-35,61
Consultas médicas	0	61	-100,00
Estadía media	18,72	21,32	-12,22
Visitas médicas / paciente	3,85	5,49	-29,96
Visitas enfermería / paciente	4,31	8,75	-50,75

CIRURXÍA XERAL E DIXESTIVA

ACTIVIDADE ASISTENCIAL				
HOSPITALIZACIÓN				
	2022	2021	% var.	
Ingresos totais	1.581	1.474	7,26	
Ingresos programados	681	598	13,88	
Ingresos urxentes	829	818	1,34	
Traslados internos	71	58	22,41	
Estadías	13.153	11.651	12,89	
Altas totais	1.541	1.425	8,14	
Altas melloría (fin de coidados)	1.489	1.382	7,74	
Altas traslado	15	11	36,36	
Altas voluntarias	5	0	0,00	
Altas <i>exitus</i>	32	32	0,00	
Interconsultas	480	428	12,15	

EVOLUCIÓN MENSUAL				
Mes	Ingresos	Estadías	E. media	% ocupación
Xaneiro	123	922	7,50	45,76
Febreiro	113	983	8,70	54,01
Marzo	139	1.138	8,19	56,48
Abril	125	1.129	9,03	57,90
Maio	153	1.311	8,57	65,06
Xuño	151	1.116	7,39	57,23
Xullo	114	1.196	10,49	59,35
Agosto	108	1.030	9,54	51,12
Setembro	126	935	7,42	47,95
Outubro	158	1.196	7,57	59,35
Novembro	156	1.130	7,24	57,95
Decembro	115	1.067	9,28	52,95



INDICADORES DE HOSPITALIZACIÓN

	2022	2021	% var.
Estadía media	8,32	7,90	5,25
Índice de ocupación	55,44	49,11	12,89
Índice de rotación	24,32	22,68	7,26
Frecuencia hospitalaria	9,10	8,45	7,74
Porcentaxe de programación	43,07	40,57	6,17
Taxa de mortalidade	2,02	2,17	-6,77

ACTIVIDADE CIRÚRXICA

	2022	2021	% var.
Intervencións totais	1.732	1.496	15,78
Intervencións programadas	1.053	876	20,21
CMA	328	241	36,10
cma	9	18	-50,00
Intervencións urxentes	679	620	9,52
Intervencións ambulatorias	12	10	20,00
Porcentaxe de suspensión	3,84	4,89	-21,47

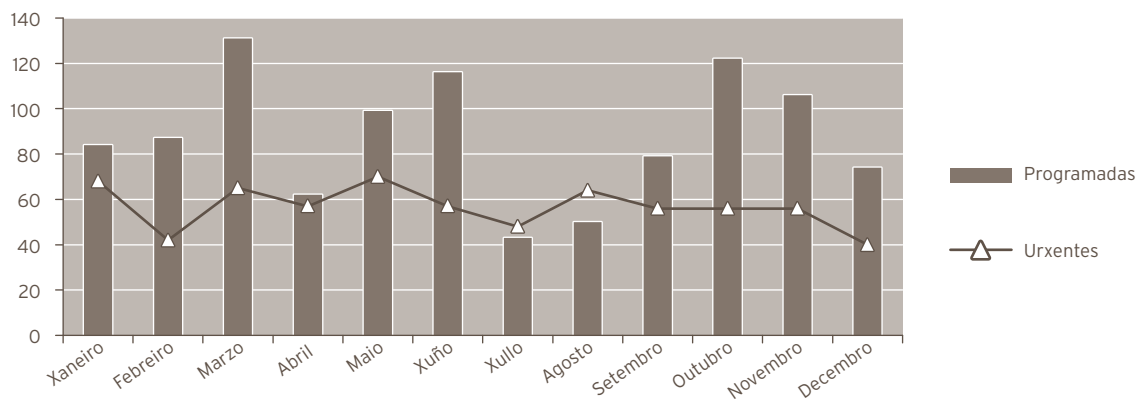
HORAS DE QUIRÓFANO

	2022	2021	% var.
Dispoñibles	2.775,50	2.413,00	15,02
Utilizadas	1.844,08	1.713,15	7,64
Utilizadas en int. ambulatorias	222,00	236,20	-6,01

INDICADORES CIRÚRXCOS

	2022	2021	% var.
Estadía media preoperatoria	0,99	1,02	-2,94
Rendemento quirófanos	66,44	71,00	-6,42
Intervencións programadas / día	2,66	2,54	4,51
Intervencións urxentes / día	1,86	1,70	9,52

EVOLUCIÓN MENSUAL			
Mes	Totais	Programadas	Urxentes
Xaneiro	152	84	68
Febreiro	129	87	42
Marzo	196	131	65
Abril	119	62	57
Maio	169	99	70
Xuño	173	116	57
Xullo	91	43	48
Agosto	114	50	64
Setembro	135	79	56
Outubro	178	122	56
Novembro	162	106	56
Decembro	114	74	40



ACTIVIDADE CONSULTAS EXTERNAS			
	2022	2021	% var.
TOTAIS	12.848	11.779	9,08
PRIMEIRAS	5.671	5.155	10,01
SUCESIVAS	7.177	6.624	8,35

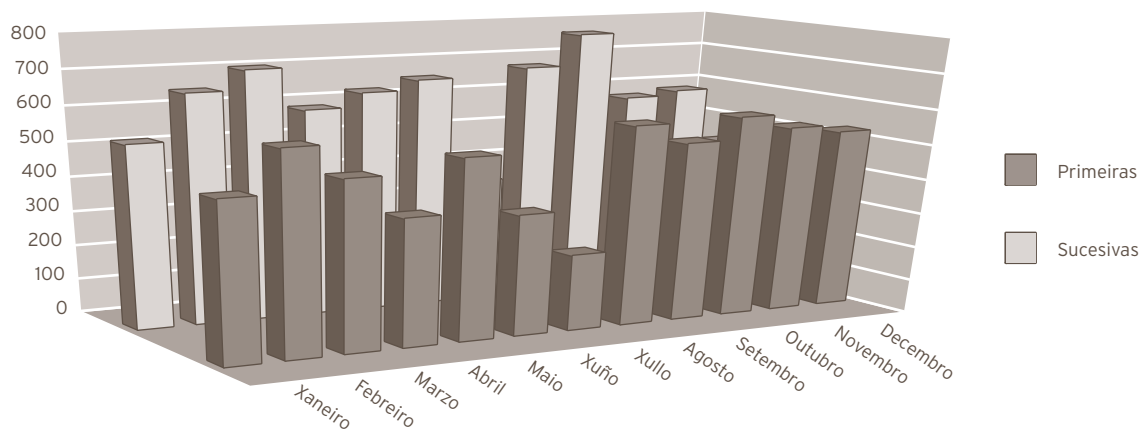
Consultas xerarquizadas			
	2022	2021	% var.
Totais	12.848	11.779	9,08
Primeiras	5.671	5.155	10,01
Sucesivas	7.177	6.624	8,35

INDICADORES DE CONSULTAS

	2022	2021	% var.
Consultas por día e sala	13,00	11,83	9,92
Consultas sucesivas / primeiras	1,27	1,28	-1,51
Consultas por facultativo / día	2,89	2,63	9,88
Consultas primeiras procedentes a. primaria	71,59	67,80	5,60

EVOLUCIÓN MENSUAL

Mes	Totais	Primeiras	Sucesivas
Xaneiro	977	452	525
Febreiro	1.225	571	654
Marzo	1.190	481	709
Abril	956	364	592
Maio	1.147	515	632
Xuño	1.007	347	660
Xullo	577	219	358
Agosto	1.252	572	680
Setembro	1.282	514	768
Outubro	1.156	578	578
Novembro	1.131	539	592
Decembro	948	519	429



ACTIVIDADE DE URXENCIAS

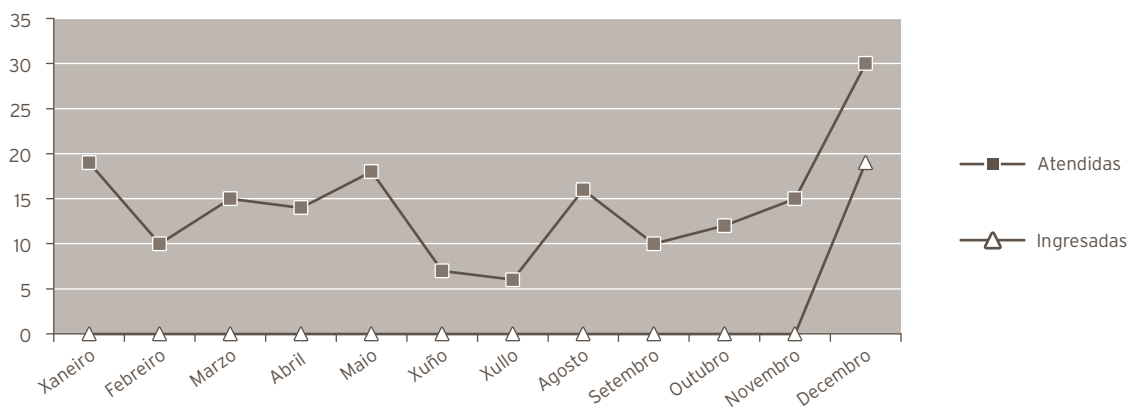
	2022	2021	% var.
Total urxencias	172	388	-55,67
Ingresos desde urxencias	19	146	-86,99
Traslados outros centros	5	15	-66,67

INDICADORES DE URXENCIAS

	2022	2021	% var.
Urxencias / día	0,47	1,06	-55,67
Relac. urx. ingresadas / atendidas	0,11	0,38	-70,64
Presión de urxencias	0,01	0,10	-87,87

EVOLUCIÓN MENSUAL

Mes	Atendidas	Ingresadas
Xaneiro	19	0
Febreiro	10	0
Marzo	15	0
Abril	14	0
Maio	18	0
Xuño	7	0
Xullo	6	0
Agosto	16	0
Setembro	10	0
Outubro	12	0
Novembro	15	0
Decembro	30	19



INDICADORES DE CALIDADE

	2022	2021	% var.
Porcentaxe de <i>exitus</i> sobre altas	2,08	2,25	-7,53
Porcentaxe de necropsias / <i>exitus</i>	0,00	0,00	0,00
Porcentaxe de altas con informe	100,00	100,00	0,00

CMBD DE HOSPITALIZACIÓN

GRDs MÁIS FRECUENTES

APR GRD	Descrición do APR GRD	Peso APR GRD-NG (dimensión)	Altas	UPH	Nivel de gravidade	Risco de mortalidade
234	Apendicectomía sen diagnóstico principal complexo	0,7668	125	95,8500	Menor	Menor
363	Procedementos sobre mama excepto mastectomía	1,1044	107	118,1708	Menor	Menor
263	Colecistectomía	0,9851	87	85,7037	Menor	Menor
228	Procedementos sobre hernia inguinal, femoral e umbilical	0,8181	80	65,4480	Menor	Menor
231	Procedementos maiores sobre intestino grosso	1,2842	64	82,1888	Menor	Menor
284	Trastornos do tracto e vesícula biliar	0,6359	49	31,1591	Menor	Menor
362	Procedementos de mastectomía	1,1028	47	51,8316	Menor	Menor
244	Diverticulitis e diverticulosis	0,4809	42	20,1978	Menor	Menor
254	Outros diagnósticos do aparello dixestivo	0,5043	42	21,1806	Menor	Menor
263	Colecistectomía	1,2659	42	53,1678	Moderado	Menor

RECURSOS FÍSICOS

	2022	2021	% var.
Camas			
Asignadas	65,00	65,00	0,00
En funcionamento	65,00	65,00	0,00
Habilitadas	0,00	0,00	0,00

Quirófanos

Horas de quirófano asignadas	2.775,50	2.413,00	15,02
------------------------------	----------	----------	-------

Consultas externas

Nº de locais	4	4	0,00
Horas de sala utilizadas	2.860	2.566	11,47

RECURSOS HUMANOS

	2022	2021	% var.
Persoal facultativo			
Xefe de servizo	1	1	0,00
Xefe de sección	0	0	0,00
FEAS e adxuntos	17	17	0,00
Médicos de cota	0	0	0,00
MIR	5	5	0,00

DERMATOLOXÍA

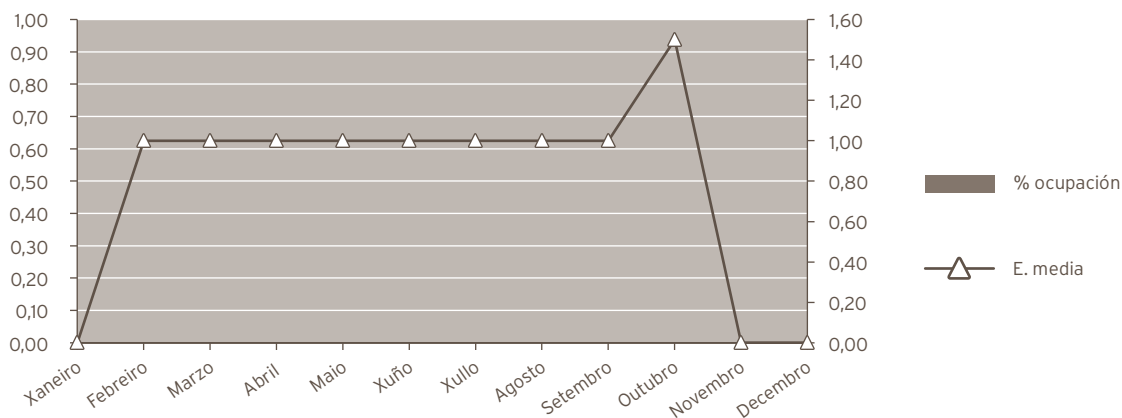
ACTIVIDADE ASISTENCIAL

HOSPITALIZACIÓN

	2022	2021	% var.
Ingresos totais	20	13	53,85
Ingresos programados	19	10	90,00
Ingresos urxentes	1	3	-66,67
Traslados internos	0	0	0,00
Estadías	20	15	33,33
Altas totais	20	13	53,85
Altas melloría (fin de coidados)	20	13	53,85
Altas traslado	0	0	0,00
Altas voluntarias	0	0	0,00
Altas <i>exitus</i>	0	0	0,00
Interconsultas	245	218	12,39

EVOLUCIÓN MENSUAL

Mes	Ingresos	Estadías	E. media	% ocupación
Xaneiro	0	0	0,00	0,00
Febreiro	1	1	1,00	0,00
Marzo	1	1	1,00	0,00
Abril	2	2	1,00	0,00
Maio	2	2	1,00	0,00
Xuño	5	5	1,00	0,00
Xullo	1	1	1,00	0,00
Agosto	3	3	1,00	0,00
Setembro	2	2	1,00	0,00
Outubro	2	3	1,50	0,00
Novembro	1	0	0,00	0,00
Decembro	0	0	0,00	0,00



INDICADORES DE HOSPITALIZACIÓN

	2022	2021	% var.
Estadía media	1,00	1,15	-13,33
Frecuencia hospitalaria	0,12	0,07	64,52
Porcentaxe de programación	95,00	76,92	23,50
Taxa de mortalidade	0,00	0,00	0,00

ACTIVIDADE CIRÚRXICA

	2022	2021	% var.
Intervencións totais	1.149	901	27,52
Intervencións programadas	1.149	899	27,81
CMA	1.115	880	26,70
cma	14	8	75,00
Intervencións urxentes	0	2	-100,00
Intervencións ambulantés	0	1	-100,00
Porcentaxe de suspensión	4,01	4,26	-5,87

HORAS DE QUIRÓFANO

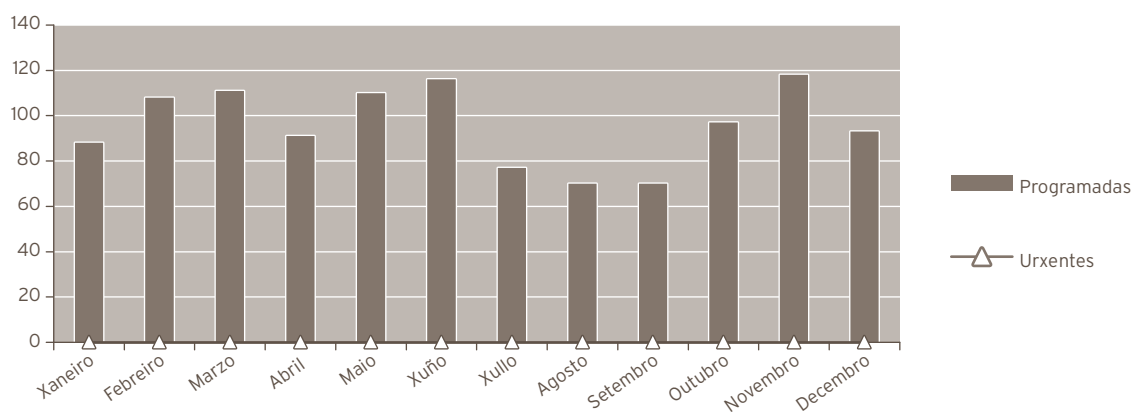
	2022	2021	% var.
Dispoñibles	1.343,00	1.152,00	16,58
Utilizadas	1.036,17	898,33	15,34
Utilizadas en int. ambulantés	1.009,08	882,58	14,33

INDICADORES CIRÚRXCOS

	2022	2021	% var.
Estadía media preoperatoria	1,11	3,33	-66,67
Rendemento quirófanos	77,15	77,98	-1,06
Intervencións programadas / día	5,99	5,46	9,63
Intervencións urxentes / día	0,00	0,01	-100,00

EVOLUCIÓN MENSUAL

Mes	Totais	Programadas	Urxentes
Xaneiro	88	88	0
Febreiro	108	108	0
Marzo	111	111	0
Abril	91	91	0
Maio	110	110	0
Xuño	116	116	0
Xullo	77	77	0
Agosto	70	70	0
Setembro	70	70	0
Outubro	97	97	0
Novembro	118	118	0
Decembro	93	93	0



ACTIVIDADE CONSULTAS EXTERNAS

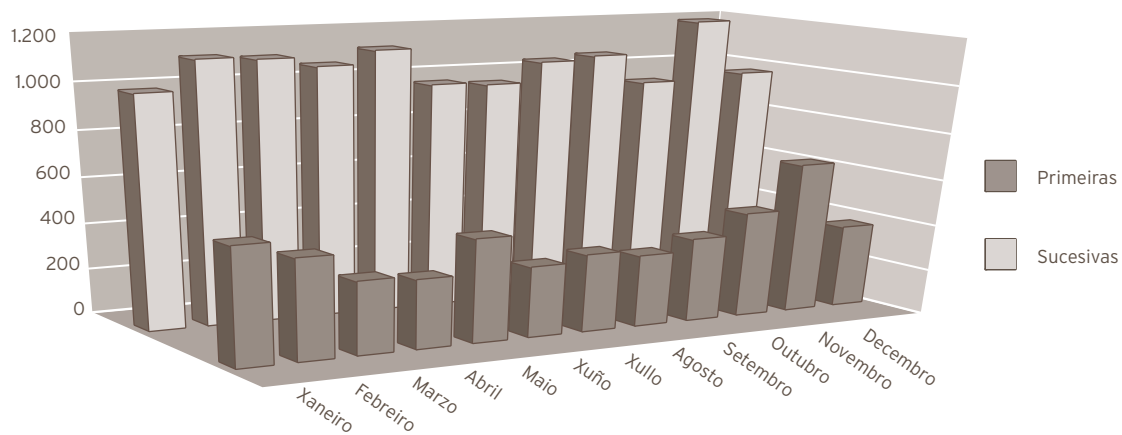
	2022	2021	% var.
TOTAIS	17.262	18.841	-8,38
PRIMEIRAS	4.747	6.415	-26,00
SUCESIVAS	12.515	12.426	0,72

INDICADORES DE CONSULTAS

	2022	2021	% var.
Consultas por día e sala	17,47	18,92	-7,66
Consultas sucesivas / primeiras	2,64	1,94	36,11
Consultas por facultativo / día	7,77	8,41	-7,67
Consultas primeiras procedentes a. primaria	88,52	88,29	0,26

EVOLUCIÓN MENSUAL

Mes	Totais	Primeiras	Sucesivas
Xaneiro	1.491	499	992
Febreiro	1.544	429	1.115
Marzo	1.417	312	1.105
Abril	1.361	295	1.066
Maio	1.566	444	1.122
Xuño	1.274	304	970
Xullo	1.294	335	959
Agosto	1.353	309	1.044
Setembro	1.422	361	1.061
Outubro	1.389	454	935
Novembro	1.839	649	1.190
Decembro	1.312	356	956



INDICADORES DE CALIDADE			
	2022	2021	% var.
Porcentaxe de <i>exitus</i> sobre altas	0,00	0,00	0,00
Porcentaxe de necropsias / <i>exitus</i>	0,00	0,00	0,00
Porcentaxe de altas con informe	100,00	100,00	0,00

CMBD DE HOSPITALIZACIÓN

GRDs MÁIS FRECUENTES

APR GRD	Descrición do APR GRD	Peso APR GRD-NG (dimensión)	Altas	UPH	Nivel de gravidade	Risco de mortalidade
364	Outros procedementos sobre pel, tecido subcutáneo e relacionados	0,7312	9	6,5808	Menor	Menor
385	Outras enfermidades de pel, tecido subcutáneo e mama	0,4340	4	1,7360	Menor	Menor
361	Enxerto pel para diagnósticos pel e tecido subcutáneo	1,3283	2	2,6566	Menor	Menor
364	Outros procedementos sobre pel, tecido subcutáneo e relacionados	1,0465	2	2,0930	Moderado	Moderado
364	Outros procedementos sobre pel, tecido subcutáneo e relacionados	0,7312	1	0,7312	Menor	Moderado
381	Trastornos maiores da pel	0,4134	1	0,4134	Menor	Moderado
385	Outras enfermidades de pel, tecido subcutáneo e mama	0,5760	1	0,5760	Moderado	Moderado

RECURSOS FÍSICOS

	2022	2021	% var.
Consultas externas			
Nº de locais	4	4	0,00
Horas de sala utilizadas	4.985	5.216	-4,43

RECURSOS HUMANOS

	2022	2021	% var.
Persoal facultativo			
Xefe de servizo	1	0	0,00
Xefe de sección	0	1	-100,00
FEAS	8	8	0,00
MIR	4	4	0,00

OFTALMOLOXÍA

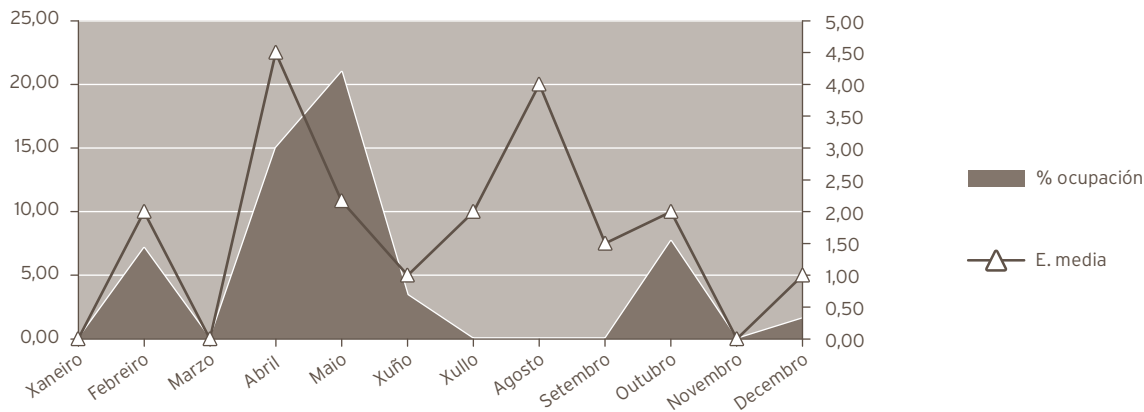
ACTIVIDADE ASISTENCIAL

HOSPITALIZACIÓN

	2022	2021	% var.
Ingresos totais	20	16	25,00
Ingresos programados	5	4	25,00
Ingresos urxentes	15	12	25,00
Traslados internos	0	0	0,00
Estadías	43	55	-21,82
Altas totais	19	16	18,75
Altas melloría (fin de coidados)	19	16	18,75
Altas traslado	0	0	0,00
Altas voluntarias	0	0	0,00
Altas <i>exitus</i>	0	0	0,00
Interconsultas	224	220	1,82

EVOLUCIÓN MENSUAL

Mes	Ingresos	Estadías	E. media	% ocupación
Xaneiro	0	0	0,00	0,00
Febreiro	2	4	2,00	7,14
Marzo	0	0	0,00	0,00
Abril	2	9	4,50	15,00
Maio	6	13	2,17	20,97
Xuño	1	1	1,00	3,45
Xullo	2	4	2,00	0,00
Agosto	1	4	4,00	0,00
Setembro	2	3	1,50	0,00
Outubro	2	4	2,00	7,69
Novembro	1	0	0,00	0,00
Decembro	1	1	1,00	1,61



INDICADORES DE HOSPITALIZACIÓN			
	2022	2021	% var.
Estadía media	2,15	3,44	-37,45
Índice de ocupación	8,60	11,08	-22,39
Índice de rotación	14,60	11,76	24,09
Frecuencia hospitalaria	0,12	0,09	27,96
Porcentaxe de programación	25,00	25,00	0,00
Taxa de mortalidade	0,00	0,00	0,00

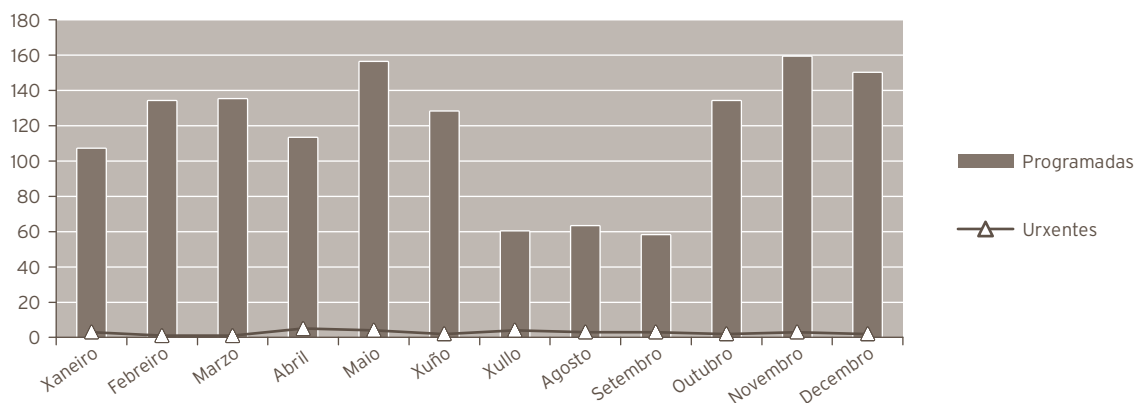
ACTIVIDADE CIRÚRXICA			
	2022	2021	% var.
Intervencións totais	1.430	1.348	6,08
Intervencións programadas	1.397	1.308	6,80
CMA	1.333	1.230	8,37
cma	58	70	-17,14
Intervencións urxentes	33	40	-17,50
Intervencións ambulatorias	25	32	-21,88
Porcentaxe de suspensión	1,69	3,04	-44,41

HORAS DE QUIRÓFANO			
	2022	2021	% var.
Disponibles	1.893,50	1.884,50	0,48
Utilizadas	1.207,13	1.195,45	0,98
Utilizadas en int. ambulatorias	1.198,80	1.185,37	1,13

INDICADORES CIRÚRXCOS			
	2022	2021	% var.
Estadía media preoperatoria	2,17	1,86	16,67
Rendemento quirófanos	63,75	63,44	0,50
Intervencións programadas / día	5,16	4,86	6,30
Intervencións urxentes / día	0,09	0,11	-17,50

EVOLUCIÓN MENSUAL

Mes	Totais	Programadas	Urxentes
Xaneiro	110	107	3
Febreiro	135	134	1
Marzo	136	135	1
Abril	118	113	5
Maio	160	156	4
Xuño	130	128	2
Xullo	64	60	4
Agosto	66	63	3
Setembro	61	58	3
Outubro	136	134	2
Novembro	162	159	3
Decembro	152	150	2



ACTIVIDADE CONSULTAS EXTERNAS

	2022	2021	% var.
TOTAIS	32.500	28.679	13,32
PRIMEIRAS	9.034	6.284	43,76
SUCESIVAS	23.466	22.395	4,78

Consultas xerarquizadas

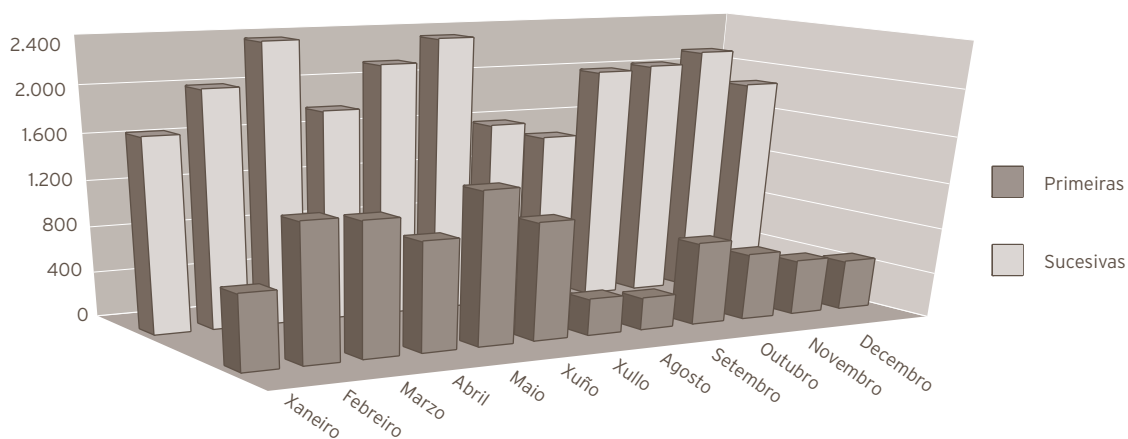
	2022	2021	% var.
Totais	32.500	28.679	13,32
Primeiras	9.034	6.284	43,76
Sucesivas	23.466	22.395	4,78

INDICADORES DE CONSULTAS

	2022	2021	% var.
Consultas por día e sala	21,93	19,20	14,22
Consultas sucesivas / primeiras	2,60	3,56	-27,11
Consultas por facultativo / día	8,22	6,78	21,29
Consultas primeiras procedentes a. primaria	80,21	78,26	2,49

EVOLUCIÓN MENSUAL

Mes	Totais	Primeiras	Sucesivas
Xaneiro	2.315	646	1.669
Febreiro	3.202	1.180	2.022
Marzo	3.524	1.147	2.377
Abril	2.737	940	1.797
Maio	3.469	1.316	2.153
Xuño	3.363	1.015	2.348
Xullo	1.913	313	1.600
Agosto	1.742	277	1.465
Setembro	2.727	716	2.011
Outubro	2.619	576	2.043
Novembro	2.620	476	2.144
Decembro	2.269	432	1.837



ACTIVIDADE DE URXENCIAS

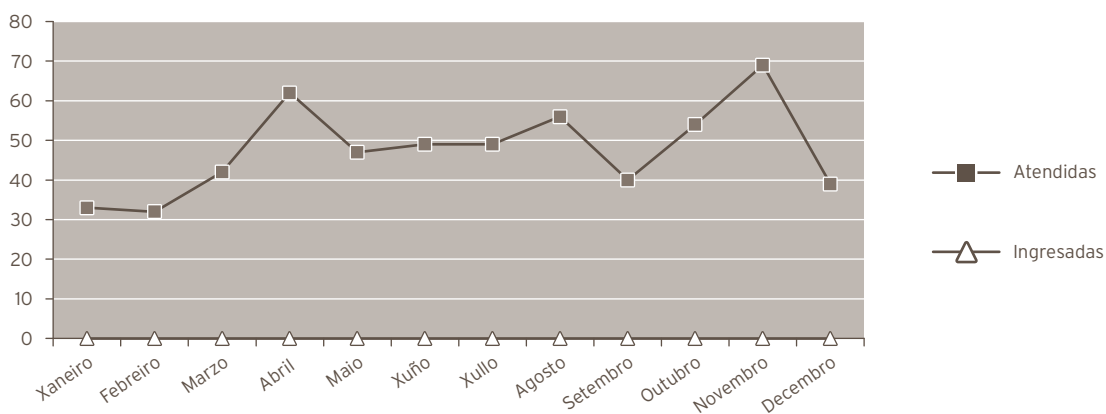
	2022	2021	% var.
Total urxencias	572	362	58,01
Ingresos desde urxencias	0	2	-100,00
Traslados outros centros	0	0	0,00

INDICADORES DE URXENCIAS

	2022	2021	% var.
Urxencias / día	1,57	0,99	58,01
Relac. urx. ingresadas / atendidas	0,00	0,01	-100,00
Presión de urxencias	0,00	0,13	-100,00

EVOLUCIÓN MENSUAL

Mes	Atendidas	Ingresadas
Xaneiro	33	0
Febreiro	32	0
Marzo	42	0
Abril	62	0
Maio	47	0
Xuño	49	0
Xullo	49	0
Agosto	56	0
Setembro	40	0
Outubro	54	0
Novembro	69	0
Decembro	39	0



INDICADORES DE CALIDADE

	2022	2021	% var.
Porcentaxe de <i>exitus</i> sobre altas	0,00	0,00	0,00
Porcentaxe de necropsias / <i>exitus</i>	0,00	0,00	0,00
Porcentaxe de altas con informe	100,00	100,00	0,00

CMBD DE HOSPITALIZACIÓN

GRDS MÁIS FRECUENTES

APR GRD	Descrición do APR GRD	Peso APR GRD-NG (dimensión)	Altas	UPH	Nivel de gravidade	Risco de mortalidade
073	Procedementos sobre ollo e órbita	0,9025	9	8,1225	Menor	Menor
082	Infeccións e outras enfermidades oculares	0,5266	4	2,1064	Menor	Menor
073	Procedementos sobre ollo e órbita	1,2485	1	1,2485	Moderado	Menor
082	Infeccións e outras enfermidades oculares	0,5266	1	0,5266	Menor	Moderado
711	Infeccións postoperatorias, postraumáticas e doutros dispositivos con procedemento cirúrxico	2,4349	1	2,4349	Mayor	Mayor
794	Procedemento cirúrxico non extensivo para outras complicacións de tratamento	0,7832	1	0,7832	Menor	Menor
794	Procedemento cirúrxico non extensivo para outras complicacións de tratamento	1,0115	1	1,0115	Moderado	Menor
862	Outros coidados posteriores e convalecencia	0,5723	1	0,5723	Menor	Menor

OUTRA ACTIVIDADE

	2022	2021	% var.
Láser	453	368	23,10
Anxiografías	75	33	127,27
Campimetrías	1.031	615	67,64

OUTROS DATOS

PRÓTESES IMPLANTADAS

	2022	2021	% var.
Lentes intraoculares	824	700	17,71

RECURSOS FÍSICOS

	2022	2021	% var.
--	------	------	--------

Camas

Asignadas	2,00	2,00	0,00
En funcionamento	1,37	1,36	0,74
Habilitadas	0,00	0,00	0,00

Quirófanos

Horas de quirófano asignadas	1.893,50	1.884,50	0,48
------------------------------	----------	----------	------

Consultas externas

Nº locais	6	6	0,00
Horas de sala utilizadas	7.959	6.564	21,26

RECURSOS HUMANOS

	2022	2021	% var.
--	------	------	--------

Persoal facultativo

Xefe de servizo	1	1	0,00
Xefe de sección	0	0	0,00
FEAS e adxuntos	15	16	-6,25
Médicos de cota	0	0	0,00
MIR	4	3	33,33

OTORRINOLARINGOLOXÍA

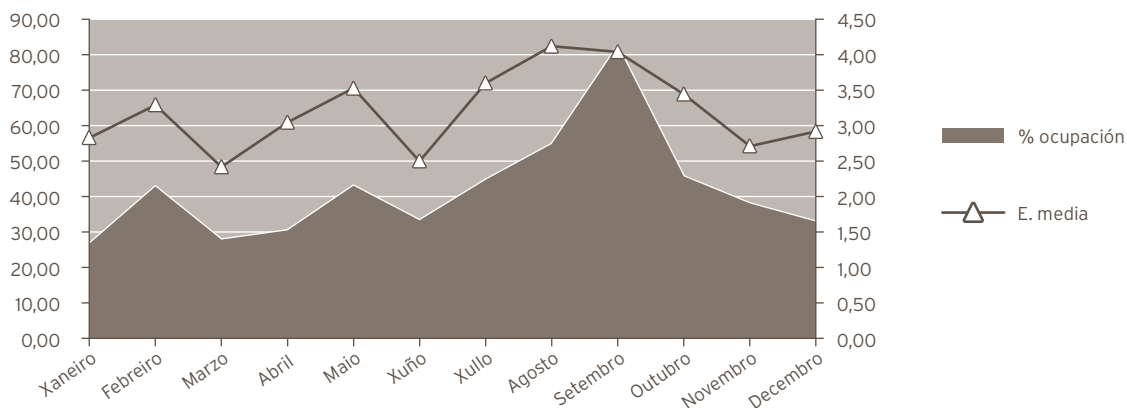
ACTIVIDADE ASISTENCIAL

HOSPITALIZACIÓN

	2022	2021	% var.
Ingresos totais	584	515	13,40
Ingresos programados	446	411	8,52
Ingresos urxentes	135	101	33,66
Traslados internos	3	3	0,00
Estadías	1.852	1.596	16,04
Altas totais	584	508	14,96
Altas melloría (fin de coidados)	581	507	14,60
Altas traslado	1	0	0,00
Altas voluntarias	1	0	0,00
Altas <i>exitus</i>	1	1	0,00
Interconsultas	283	318	-11,01

EVOLUCIÓN MENSUAL

Mes	Ingresos	Estadías	E. media	% ocupación
Xaneiro	41	116	2,83	26,73
Febreiro	51	168	3,29	42,86
Marzo	50	121	2,42	27,88
Abril	42	128	3,05	30,48
Maio	53	187	3,53	43,09
Xuño	56	140	2,50	33,33
Xullo	45	162	3,60	44,75
Agosto	33	136	4,12	54,84
Setembro	49	198	4,04	82,50
Outubro	56	193	3,45	45,73
Novembro	59	160	2,71	38,10
Decembro	49	143	2,92	32,95



INDICADORES DE HOSPITALIZACIÓN			
	2022	2021	% var.
Estadía media	3,17	3,10	2,33
Índice de ocupación	39,73	35,29	12,59
Índice de rotación	45,73	41,57	10,02
Frecuencia hospitalaria	3,36	2,95	13,99
Porcentaxe de programación	76,37	79,81	-4,31
Taxa de mortalidade	0,17	0,19	-11,82

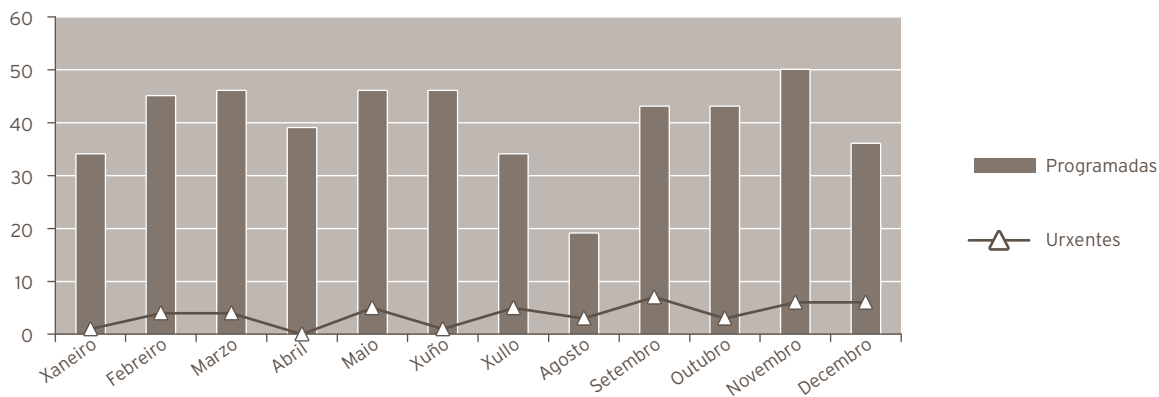
ACTIVIDADE CIRÚRXICA			
	2022	2021	% var.
Intervencións totais	526	507	3,75
Intervencións programadas	481	468	2,78
CMA	31	53	-41,51
cma	3	5	-40,00
Intervencións urxentes	45	39	15,38
Intervencións ambulantes	2	0	0,00
Porcentaxe de suspensión	2,24	2,09	7,18

HORAS DE QUIRÓFANO			
	2022	2021	% var.
Dispoñibles	1.362,00	1.252,50	8,74
Utilizadas	1.066,50	934,25	14,16
Utilizadas en int. ambulantes	17,00	38,42	-55,75

INDICADORES CIRÚRXCOS			
	2022	2021	% var.
Estadía media preoperatoria	0,99	1,02	-2,94
Rendemento quirófanos	78,30	74,59	4,98
Intervencións programadas / día	2,47	2,62	-5,49
Intervencións urxentes / día	0,12	0,11	15,38

EVOLUCIÓN MENSUAL

Mes	Totais	Programadas	Urxentes
Xaneiro	35	34	1
Febreiro	49	45	4
Marzo	50	46	4
Abril	39	39	0
Maio	51	46	5
Xuño	47	46	1
Xullo	39	34	5
Agosto	22	19	3
Setembro	50	43	7
Outubro	46	43	3
Novembro	56	50	6
Decembro	42	36	6



ACTIVIDADE CONSULTAS EXTERNAS

	2022	2021	% var.
TOTAIS	13.797	11.356	21,50
PRIMEIRAS	5.938	4.138	43,50
SUCESIVAS	7.859	7.218	8,88

Consultas xerarquizadas

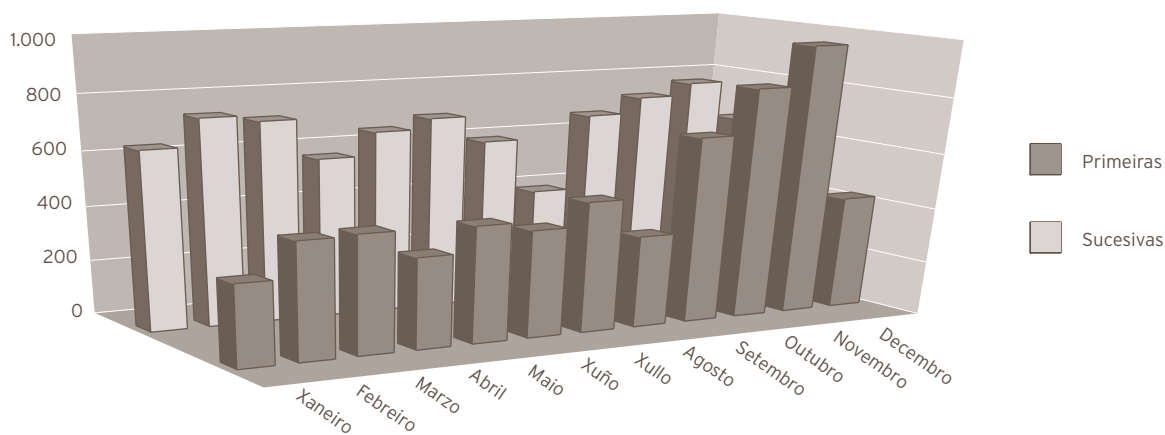
	2022	2021	% var.
Totais	13.797	11.356	21,50
Primeiras	5.938	4.138	43,50
Sucesivas	7.859	7.218	8,88

INDICADORES DE CONSULTAS

	2022	2021	% var.
Consultas por día e sala	27,93	22,80	22,50
Consultas sucesivas / primeiras	1,32	1,74	-24,12
Consultas por facultativo / día	5,59	4,15	34,60
Consultas primeiras procedentes a. primaria	85,58	83,88	2,03

EVOLUCIÓN MENSUAL

Mes	Totais	Primeiras	Sucesivas
Xaneiro	937	292	645
Febreiro	1.160	418	742
Marzo	1.144	424	720
Abril	902	326	576
Maio	1.078	418	660
Xuño	1.083	386	697
Xullo	1.071	470	601
Agosto	732	330	402
Setembro	1.344	669	675
Outubro	1.561	829	732
Novembro	1.743	967	776
Decembro	1.042	409	633



ACTIVIDADE DE URXENCIAS

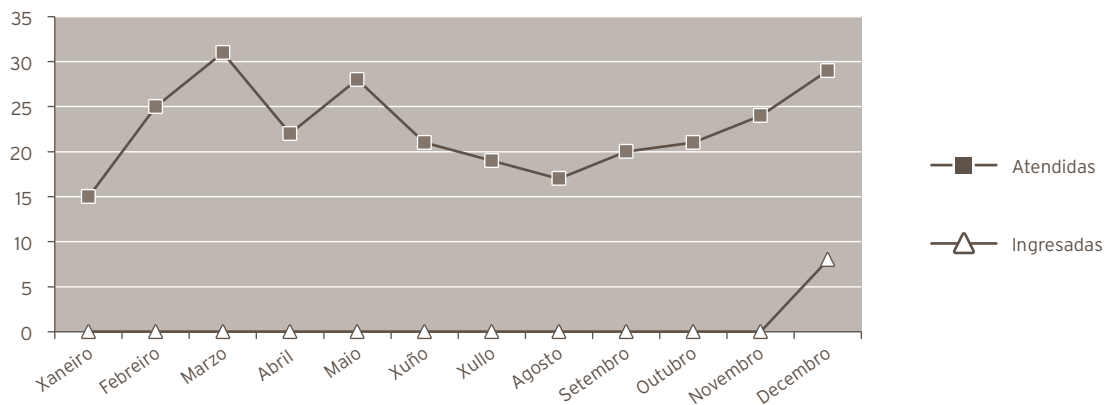
	2022	2021	% var.
Total urxencias	272	277	-1,81
Ingresos desde urxencias	8	11	-27,27
Traslados outros centros	1	0	0,00

INDICADORES DE URXENCIAS

	2022	2021	% var.
Urxencias / día	0,75	0,76	-1,81
Relac. urx. ingresadas / atendidas	0,03	0,04	-25,94
Presión de urxencias	0,01	0,02	-35,87

EVOLUCIÓN MENSUAL

Mes	Atendidas	Ingresadas
Xaneiro	15	0
Febreiro	25	0
Marzo	31	0
Abril	22	0
Maio	28	0
Xuño	21	0
Xullo	19	0
Agosto	17	0
Setembro	20	0
Outubro	21	0
Novembro	24	0
Decembro	29	8



INDICADORES DE CALIDADE

	2022	2021	% var.
Porcentaxe de <i>exitus</i> sobre altas	0,17	0,20	-13,01
Porcentaxe de necropsias / <i>exitus</i>	0,00	0,00	0,00
Porcentaxe de altas con informe	100,00	100,00	0,00

CMBD DE HOSPITALIZACIÓN

GRDs MÁIS FRECUENTES

APR GRD	Descrición do APR GRD	Peso APR GRD-NG (dimensión)	Altas	UPH	Nivel de gravidade	Risco de mortalidade
098	Outros procedementos sobre oído, nariz, boca e garganta	0,8964	154	138,0456	Menor	Menor
115	Outras enfermidades de oído, nariz, boca , garganta e craniais/faciais	0,4819	89	42,8891	Menor	Menor
097	Amigdalectomía e adenoidectomía	0,5411	81	43,8291	Menor	Menor
404	Procedementos sobre tiroides, paratiroides e tracto tirogloso	0,8716	68	59,2688	Menor	Menor
113	Infeccións de vías respiratorias superiores	0,3364	39	13,1196	Menor	Menor
110	Neoplasias de oído, nariz, boca ,garganta e craniais/faciais	0,7547	10	7,5470	Menor	Menor
111	Alteracións do equilibrio	0,5512	9	4,9608	Menor	Menor
113	Infeccións de vías respiratorias superiores	0,4794	7	3,3558	Moderado	Menor
681	Outro procedemento cirúrxico para neoplasmas linfáticos/hematopoéticos/otros	1,1374	7	7,9618	Menor	Menor
098	Outros procedementos sobre oído, nariz, boca e garganta	1,2413	6	7,4478	Moderado	Moderado

OUTRA ACTIVIDADE

	2022	2021	% var.
Fibroendoscopias	2.684	1.781	50,70
Audiometrías	3.078	1.830	68,20
Potenciais evocados	154	93	65,59
Cribado xordeira	0	0	0,00

RECURSOS FÍSICOS

	2022	2021	% var.
Camas			
Asignadas	14,00	14,00	0,00
En funcionamento	12,77	12,39	3,07
Habilitadas	0,00	0,00	0,00
Quirófanos			
Horas de quirófano asignadas	1.362,00	1.252,50	8,74
Consultas externas			
Nº locais	2	2	0,00
Horas de sala utilizadas	4.584	3.905	17,40

RECURSOS HUMANOS

	2022	2021	% var.
Persoal facultativo			
Xefe de servizo	1	1	0,00
Xefe de sección	0	0	0,00
FEA e adxuntos	9	10	-10,00

TRAUMATOLOXÍA

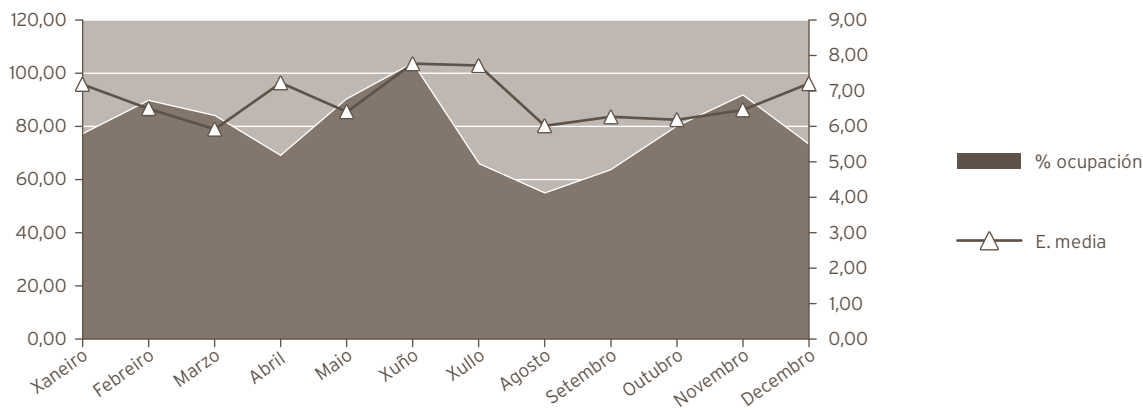
ACTIVIDADE ASISTENCIAL

HOSPITALIZACIÓN

	2022	2021	% var.
Ingresos totais	1.195	1.032	15,79
Ingresos programados	576	488	18,03
Ingresos urxentes	605	525	15,24
Traslados internos	14	19	-26,32
Estadías	8.003	6.307	26,89
Altas totais	1.169	1.004	16,43
Altas melloría (fin de coidados)	1.147	973	17,88
Altas traslado	11	22	-50,00
Altas voluntarias	5	3	66,67
Altas <i>exitus</i>	6	6	0,00
Interconsultas	357	366	-2,46

EVOLUCIÓN MENSUAL

Mes	Ingresos	Estadías	E. media	% ocupación
Xaneiro	93	668	7,18	76,96
Febreiro	108	702	6,50	89,54
Marzo	123	728	5,92	83,87
Abril	80	578	7,23	68,81
Maio	122	782	6,41	90,09
Xuño	112	870	7,77	103,57
Xullo	74	571	7,72	65,78
Agosto	79	475	6,01	54,72
Setembro	85	533	6,27	63,45
Outubro	112	693	6,19	79,84
Novembro	119	769	6,46	91,55
Decembro	88	634	7,20	73,04



INDICADORES DE HOSPITALIZACIÓN			
	2022	2021	% var.
Estadía media	6,70	6,11	9,58
Índice de ocupación	78,31	61,71	26,89
Índice de rotación	42,68	36,86	15,79
Frecuencia hospitalaria	6,88	5,92	16,23
Porcentaxe de programación	48,20	47,29	1,93
Taxa de mortalidade	0,50	0,58	-13,64

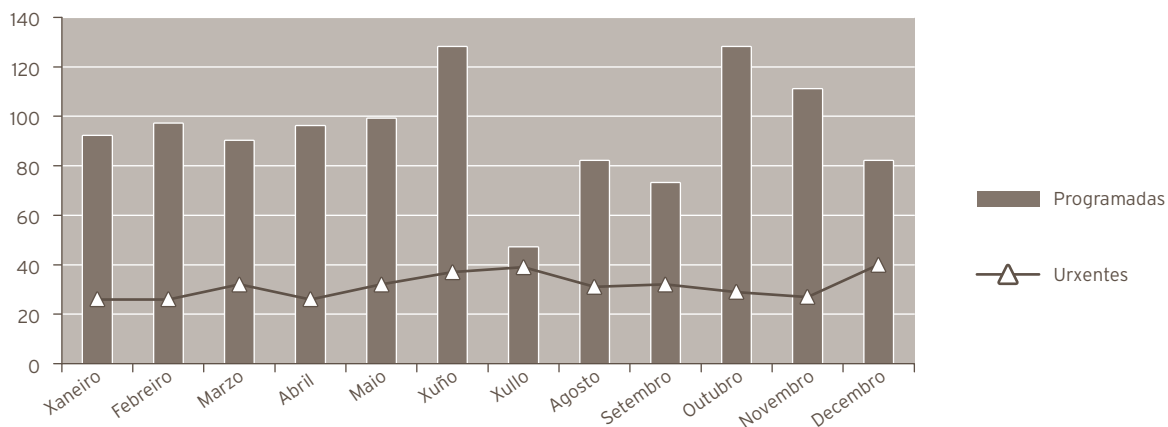
ACTIVIDADE CIRÚRXICA			
	2022	2021	% var.
Intervencións totais	1.502	1.284	16,98
Intervencións programadas	1.125	924	21,75
CMA	195	178	9,55
cma	214	140	52,86
Intervencións urxentes	377	360	4,72
Intervencións ambulantes	4	5	-20,00
Porcentaxe de anulación	1,83	2,33	-21,46

HORAS DE QUIRÓFANO			
	2022	2021	% var.
Disponibles	2.745,50	2.302,50	19,24
Utilizadas	1.864,82	1.504,58	23,94
Utilizadas en int. ambulantes	295,98	252,67	17,14

INDICADORES CIRÚRXCOS			
	2022	2021	% var.
Estadía media preoperatoria	2,45	2,58	-5,04
Rendemento quirófanos	67,92	65,35	3,94
Intervencións programadas / día	2,87	2,81	2,11
Intervencións urxentes / día	1,03	0,99	4,72

EVOLUCIÓN MENSUAL

Mes	Totais	Programadas	Urxentes
Xaneiro	118	92	26
Febreiro	123	97	26
Marzo	122	90	32
Abril	122	96	26
Maio	131	99	32
Xuño	165	128	37
Xullo	86	47	39
Agosto	113	82	31
Setembro	105	73	32
Outubro	157	128	29
Novembro	138	111	27
Decembro	122	82	40



ACTIVIDADE CONSULTAS EXTERNAS

	2022	2021	% var.
TOTAIS	26.880	25.855	3,96
PRIMEIRAS	11.710	8.029	45,85
SUCESIVAS	15.170	17.826	-14,90

Consultas xerarquizadas

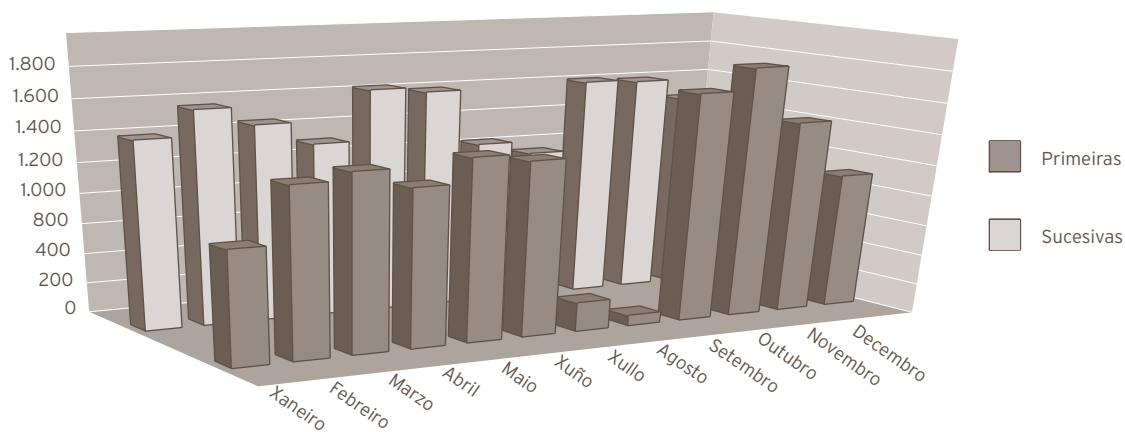
	2022	2021	% var.
Totais	26.880	25.855	3,96
Primeiras	11.710	8.029	45,85
Sucesivas	15.170	17.826	-14,90

INDICADORES DE CONSULTAS

	2022	2021	% var.
Consultas por día e sala	27,21	25,96	4,80
Consultas sucesivas / primeiras	1,30	2,22	-41,65
Consultas por facultativo / día	7,26	6,11	18,74
Consultas primeiras procedentes a. primaria	89,77	89,14	0,71

EVOLUCIÓN MENSUAL

Mes	Totais	Primeiras	Sucesivas
Xaneiro	1.943	727	1.216
Febreiro	2.460	1.079	1.381
Marzo	2.399	1.131	1.268
Abril	2.138	1.011	1.127
Maio	2.616	1.168	1.448
Xuño	2.539	1.122	1.417
Xullo	1.244	185	1.059
Agosto	1.040	63	977
Setembro	2.905	1.474	1.431
Outubro	3.033	1.615	1.418
Novembro	2.539	1.252	1.287
Decembro	2.024	883	1.141



ACTIVIDADE DE URXENCIAS

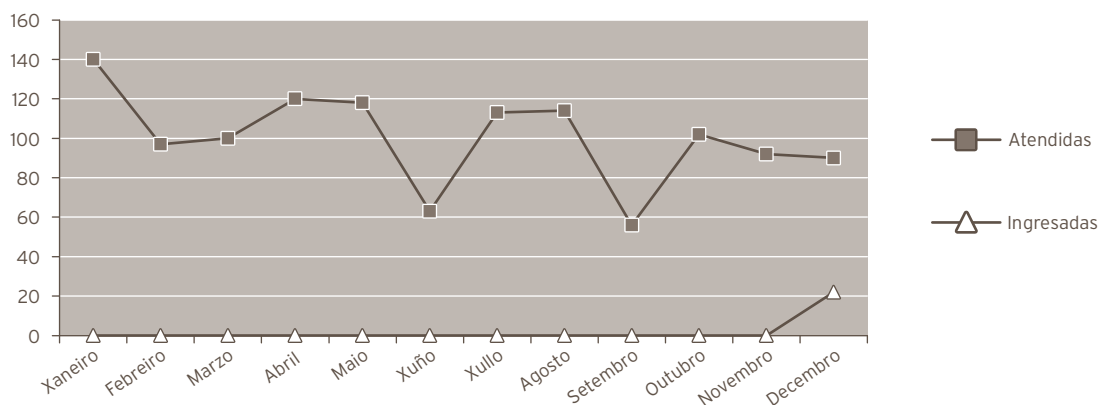
	2022	2021	% var.
Total urxencias	1.205	1.572	-23,35
Ingresos desde urxencias	22	33	-33,33
Traslados outros centros	90	129	-30,23

INDICADORES DE URXENCIAS

	2022	2021	% var.
Urxencias / día	3,30	4,31	-23,35
Relac. urx. ingresadas / atendidas	0,02	0,02	-13,03
Presión de urxencias	0,02	0,03	-42,43

EVOLUCIÓN MENSUAL

Mes	Atendidas	Ingresadas
Xaneiro	140	0
Febreiro	97	0
Marzo	100	0
Abril	120	0
Maio	118	0
Xuño	63	0
Xullo	113	0
Agosto	114	0
Setembro	56	0
Outubro	102	0
Novembro	92	0
Decembro	90	22



INDICADORES DE CALIDADE

	2022	2021	% var.
Porcentaxe de <i>exitus</i> sobre altas	0,51	0,60	-14,11
Porcentaxe de necropsias / <i>exitus</i>	0,00	0,00	0,00
Porcentaxe de altas con informe	100,00	100,00	0,00

CMBD DE HOSPITALIZACIÓN

GRDs MÁIS FRECUENTES

APR GRD	Descrición do APR GRD	Peso APR GRD-NG (dimensión)	Altas	UPH	Nivel de gravidade	Risco de mortalidade
313	Procedementos sobre xeonllo e parte inferior da perna excepto pé	1,1312	137	154,9744	Menor	Menor
315	Procedementos sobre ombreiro, cóbado e antebrazo exc. substitución de articulación	0,8980	107	96,0860	Menor	Menor
316	Procedementos sobre man e boneca	0,8026	90	72,2340	Menor	Menor
308	Reparación de fractura de cadeira e fémur	1,2066	64	77,2224	Menor	Menor
324	Substitución articulación cadeira programada	1,2616	59	74,4344	Menor	Menor
317	Procedementos sobre tendóns, músculos e outros tecidos brandos	0,9061	51	46,2111	Menor	Menor
326	Substitución articulación xeonllo programado	1,2262	51	62,5362	Menor	Menor
323	Substitución articulación cadeira complexa ou non programada	1,4375	50	71,8750	Menor	Menor
347	Outros problemas das costas e pescozo, fracturas e feridas	0,6123	45	27,5535	Menor	Menor
315	Procedementos sobre ombreiro, cóbado e antebrazo exc. substitución de articulación	1,3871	39	54,0969	Moderado	Menor

OUTROS DATOS

PRÓTESES IMPLANTADAS

	2022	2021	% var.
Próteses totais cadeira	175	136	28,68
Próteses parciais cadeira	0	0	0,00
Próteses totais de xeonllo	64	49	30,61

RECURSOS FÍSICOS

	2022	2021	% var.
Camas			
Asignadas	28,00	28,00	0,00
En funcionamento	28,00	28,00	0,00
Habilitadas	0,00	0,00	0,00
Quirófanos			
Horas de quirófano asignadas	2.745,50	2.302,50	19,24
Consultas externas			
Nº locais	4	4	0,00
Horas de sala utilizadas	4.953	4.813	2,91

RECURSOS HUMANOS

	2022	2021	% var.
Personoal facultativo			
Xefe de servizo	0	0	0,00
Xefe de sección	0	0	0,00
FEA e adxuntos	15	17	-11,76
Médicos de cota	0	0	0,00
MIR	5	5	0,00

UROLOXÍA

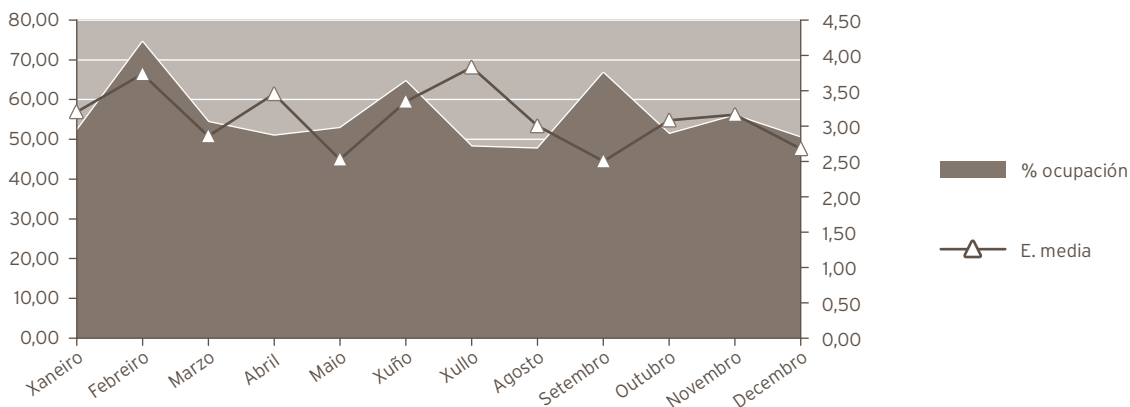
ACTIVIDADE ASISTENCIAL

HOSPITALIZACIÓN

	2022	2021	% var.
Ingresos totais	1.172	1.062	10,36
Ingresos programados	901	731	23,26
Ingresos urxentes	252	305	-17,38
Traslados internos	19	26	-26,92
Estadías	3.605	4.418	-18,40
Altas totais	1.165	1.043	11,70
Altas melloría (fin de coidados)	1.158	1.029	12,54
Altas traslado	3	6	-50,00
Altas voluntarias	0	1	-100,00
Altas <i>exitus</i>	4	7	-42,86
Interconsultas	306	384	-20,31

EVOLUCIÓN MENSUAL

Mes	Ingresos	Estadías	E. media	% ocupación
Xaneiro	96	307	3,20	52,12
Febreiro	106	396	3,74	74,44
Marzo	112	320	2,86	54,33
Abril	84	290	3,45	50,88
Maio	123	311	2,53	52,80
Xuño	110	368	3,35	64,56
Xullo	65	249	3,83	48,16
Agosto	64	192	3,00	47,64
Setembro	104	260	2,50	66,67
Outubro	96	296	3,08	51,30
Novembro	101	319	3,16	55,96
Decembro	111	297	2,68	50,42



INDICADORES DE HOSPITALIZACIÓN			
	2022	2021	% var.
Estadía media	3,08	4,16	-26,06
Índice de ocupación	55,58	69,60	-20,15
Índice de rotación	65,95	61,07	8,00
Frecuencia hospitalaria	6,75	6,09	10,81
Porcentaxe de programación	76,88	68,83	11,69
Taxa de mortalidade	0,34	0,66	-48,22

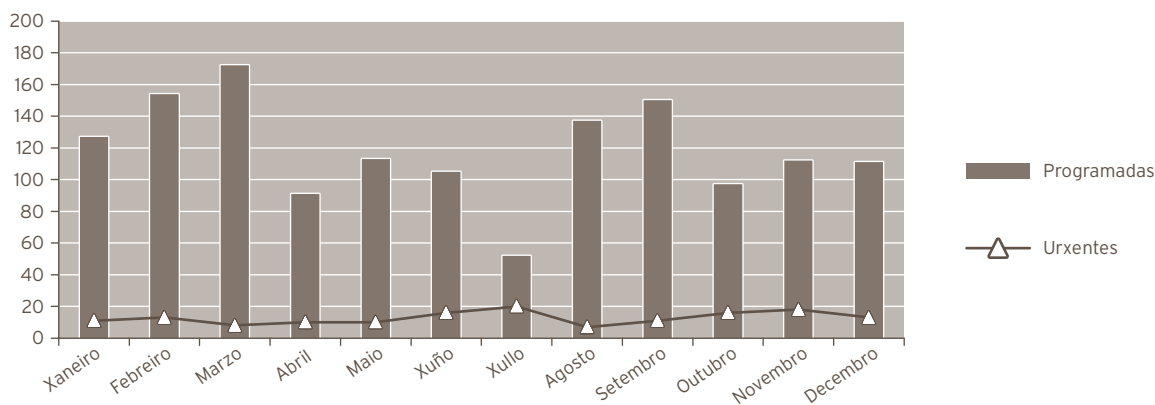
ACTIVIDADE CIRÚRXICA			
	2022	2021	% var.
Intervencións totais	1.574	1.245	26,43
Intervencións programadas	1.421	1.126	26,20
CMA	137	101	35,64
cma	443	322	37,58
Intervencións urxentes	153	119	28,57
Intervencións ambulantes	9	7	28,57
Porcentaxe de suspensión	4,78	5,30	-9,81

HORAS DE QUIRÓFANO			
	2022	2021	% var.
Dispoñibles	2.743,00	2.345,25	16,96
Utilizadas	1.844,00	1.575,17	17,07
Utilizadas en int. ambulantes	242,75	213,75	13,57

INDICADORES CIRÚRXCOS			
	2022	2021	% var.
Estadía media preoperatoria	0,86	1,20	-28,33
Rendemento quirófanos	67,23	67,16	0,09
Intervencións programadas / día	3,63	3,36	7,90
Intervencións urxentes / día	0,42	0,33	28,57

EVOLUCIÓN MENSUAL

Mes	Totais	Programadas	Urxentes
Xaneiro	138	127	11
Febreiro	167	154	13
Marzo	180	172	8
Abril	101	91	10
Maio	123	113	10
Xuño	121	105	16
Xullo	72	52	20
Agosto	144	137	7
Setembro	161	150	11
Outubro	113	97	16
Novembro	130	112	18
Decembro	124	111	13



ACTIVIDADE CONSULTAS EXTERNAS

	2022	2021	% var.
TOTAIS	9.819	11.726	-16,26
PRIMEIRAS	2.856	3.582	-20,27
SUCESIVAS	6.963	8.144	-14,50

Consultas xerarquizadas

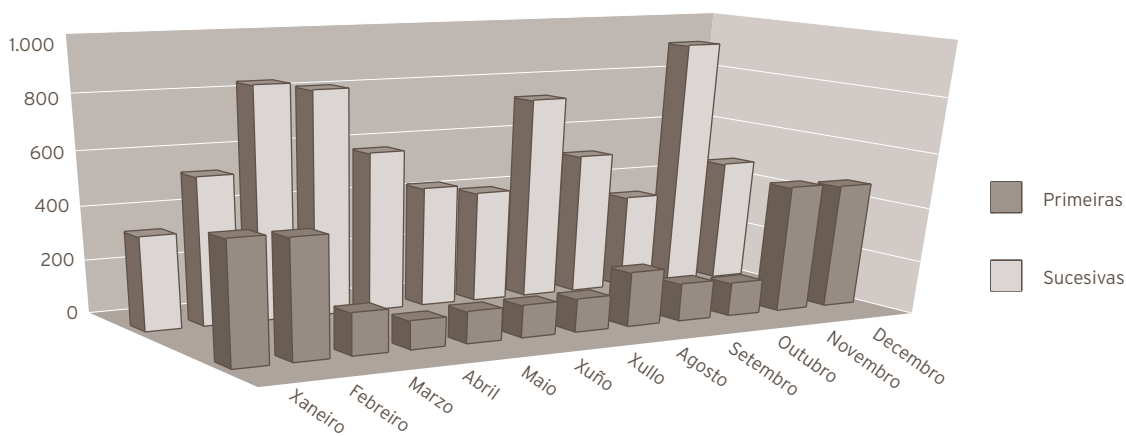
	2022	2021	% var.
Totais	9.819	11.726	-16,26
Primeiras	2.856	3.582	-20,27
Sucesivas	6.963	8.144	-14,50

INDICADORES DE CONSULTAS

	2022	2021	% var.
Consultas por día e sala	19,88	23,55	-15,60
Consultas sucesivas / primeiras	2,44	2,27	7,23
Consultas por facultativo / día	4,42	5,89	-25,01
Consultas primeiras procedentes a. primaria	82,56	81,35	1,49

EVOLUCIÓN MENSUAL

Mes	Totais	Primeiras	Sucesivas
Xaneiro	787	443	344
Febreiro	970	430	540
Marzo	995	152	843
Abril	919	102	817
Maio	700	115	585
Xuño	559	117	442
Xullo	530	120	410
Agosto	941	199	742
Setembro	658	137	521
Outubro	470	121	349
Novembro	1.381	465	916
Decembro	909	455	454



ACTIVIDADE DE URXENCIAS

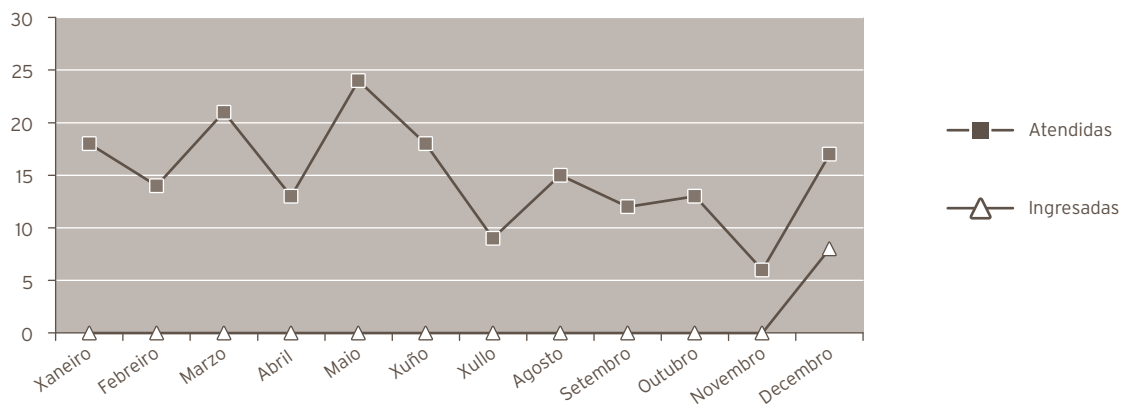
	2022	2021	% var.
Total urxencias	180	316	-43,04
Ingresos desde urxencias	8	103	-92,23
Traslados outros centros	0	0	0,00

INDICADORES DE URXENCIAS

	2022	2021	% var.
Urxencias / día	0,49	0,87	-43,04
Relac. urx. ingresadas / atendidas	0,04	0,33	-86,36
Presión de urxencias	0,01	0,10	-92,96

EVOLUCIÓN MENSUAL

Mes	Atendidas	Ingresadas
Xaneiro	18	0
Febreiro	14	0
Marzo	21	0
Abril	13	0
Maio	24	0
Xuño	18	0
Xullo	9	0
Agosto	15	0
Setembro	12	0
Outubro	13	0
Novembro	6	0
Decembro	17	8



INDICADORES DE CALIDADE

	2022	2021	% var.
Porcentaxe de <i>exitus</i> sobre altas	0,34	0,67	-48,84
Porcentaxe de necropsias / <i>exitus</i>	0,00	14,29	-100,00
Porcentaxe de altas con informe	100,00	100,00	0,00

CMBD DE HOSPITALIZACIÓN

GRDS MÁIS FRECUENTES

APR GRD	Descrición do APR GRD	Peso APR GRD-NG (dimensión)	Altas	UPH	Nivel de gravidade	Risco de mortalidade
446	Procedementos uretrais e transuretrais	0,7682	172	132,1304	Menor	Menor
480	Procedementos maiores sobre pelvis masculina	1,1363	108	122,7204	Menor	Menor
482	Prostatectomía transuretral	0,7238	66	47,7708	Menor	Menor
443	Procedementos sobre ril e tracto urinario por procesos non malignos	1,0933	63	68,8779	Menor	Menor
484	Outros proc. cirúrxicos de ap. xenital masculino	1,1282	47	53,0254	Menor	Menor
446	Procedementos uretrais e transuretrais	0,9801	46	45,0846	Moderado	Menor
850	Procedemento con diag. De rehab, coidados posteriores ou outro contacto con servizos sanitarios	1,6787	45	75,5415	Menor	Menor
442	Procedementos sobre ril e tracto urinario por neoplasia	1,2835	38	48,7730	Menor	Menor
468	Outros diagnósticos, signos e síntomas sobre ril e tracto urinario	0,4959	38	18,8442	Menor	Menor
461	Neoplasias de ril e tracto urinario	0,7232	35	25,3120	Menor	Menor

RECURSOS FÍSICOS

	2022	2021	% var.
Camas			
Asignadas	19,00	19,00	0,00
En funcionamento	17,77	17,39	2,19
Habilitadas	0,00	0,00	0,00
Quirófanos			
Horas de quirófano asignadas	2.743,00	2.345,25	16,96
Consultas externas			
Nº locais	2	2	0,00
Horas de sala utilizadas	1.869	2.596	-28,01

RECURSOS HUMANOS

	2022	2021	% var.
Persoal facultativo			
Xefe de servizo	1	1	0,00
Xefe de sección	0	0	0,00
FEA e adxuntos	8	7	14,29
MIR	5	5	0,00

ÁREA DE MEDICINA

HEMATOLOXÍA

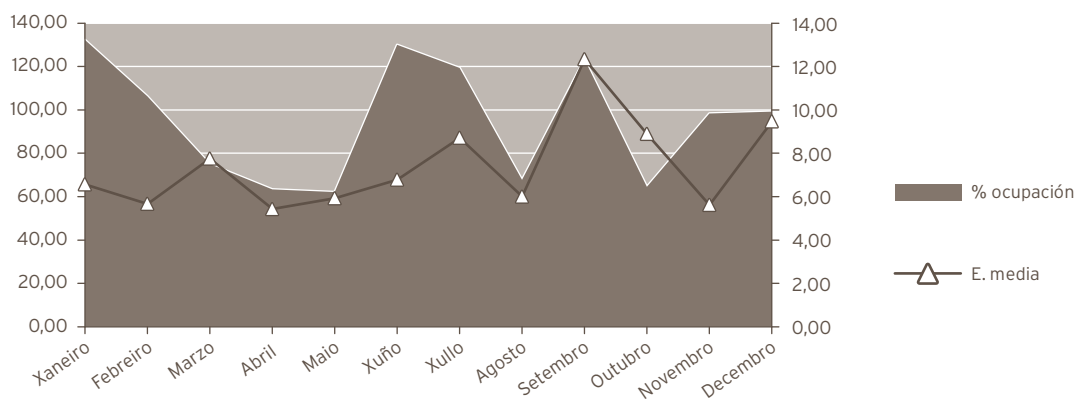
ACTIVIDADE ASISTENCIAL

HOSPITALIZACIÓN

	2022	2021	% var.
Ingresos totais	194	175	10,86
Ingresos programados	0	0	0,00
Ingresos urxentes	172	161	6,83
Traslados internos	22	14	57,14
Estadías	1.386	1.506	-7,97
Altas totais	189	167	13,17
Altas melloría (fin de coidados)	172	152	13,16
Altas traslado	6	4	50,00
Altas voluntarias	0	0	0,00
Altas <i>exitus</i>	11	11	0,00
Interconsultas	384	284	35,21

EVOLUCIÓN MENSUAL

Mes	Ingresos	Estadías	E. media	% ocupación
Xaneiro	25	164	6,56	132,26
Febreiro	21	119	5,67	106,25
Marzo	12	93	7,75	75,00
Abril	14	76	5,43	63,33
Maio	13	77	5,92	62,10
Xuño	23	156	6,78	130,00
Xullo	17	148	8,71	119,35
Agosto	14	84	6,00	67,74
Setembro	12	148	12,33	123,33
Outubro	9	80	8,89	64,52
Novembro	21	118	5,62	98,33
Decembro	13	123	9,46	99,19



INDICADORES DE HOSPITALIZACIÓN

	2022	2021	% var.
Estadía media	7,14	8,61	-16,98
Índice de ocupación	94,93	103,15	-7,97
Índice de rotación	48,50	43,75	10,86
Frecuencia hospitalaria	1,12	1,00	11,71
Porcentaxe de programación	0,00	0,00	0,00
Taxa de mortalidade	5,67	6,29	-9,79

ACTIVIDADE CONSULTAS EXTERNAS

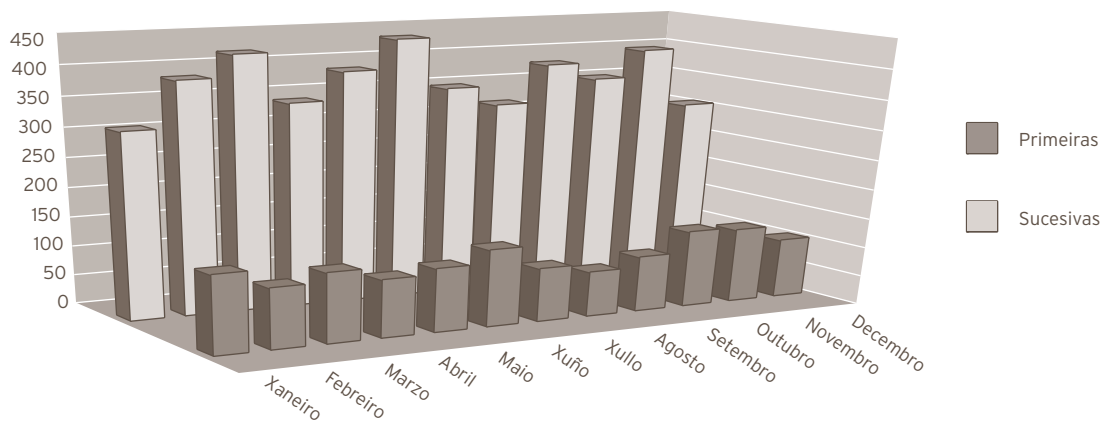
	2022	2021	% var.
TOTAIS	5.674	4.625	22,68
PRIMEIRAS	1.287	1.140	12,89
SUCESIVAS	4.387	3.485	25,88

INDICADORES DE CONSULTAS

	2022	2021	% var.
Consultas por día e sala	7,66	6,19	23,70
Consultas sucesivas / primeiras	3,41	3,06	11,50
Consultas por facultativo / día	2,87	3,10	-7,37
Consultas primeiras procedentes a. primaria	53,54	49,56	8,02

EVOLUCIÓN MENSUAL

Mes	Totais	Primeiras	Sucesivas
Xaneiro	441	130	311
Febreiro	486	100	386
Marzo	538	116	422
Abril	437	96	341
Maio	493	106	387
Xuño	564	129	435
Xullo	440	89	351
Agosto	394	75	319
Setembro	475	93	382
Outubro	483	129	354
Novembro	524	125	399
Decembro	399	99	300



ACTIVIDADE DE URXENCIAS

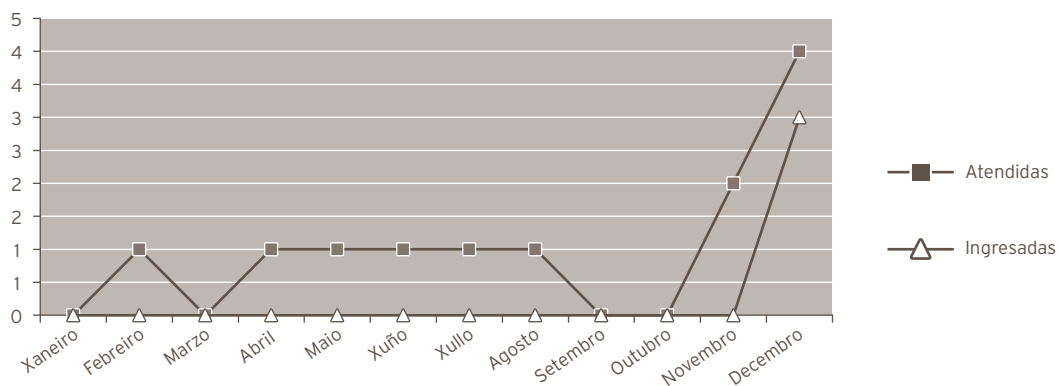
	2022	2021	% var.
Total urxencias	12	27	-55,56
Ingresos desde urxencias	3	23	-86,96
Traslados outros centros	1	1	0,00

INDICADORES DE URXENCIAS

	2022	2021	% var.
Urxencias / día	0,03	0,07	-55,56
Relac. urx. ingresadas / atendidas	0,25	0,85	-70,65
Presión de urxencias	0,02	0,13	-88,23

EVOLUCIÓN MENSUAL

Mes	Atendidas	Ingresadas
Xaneiro	0	0
Febreiro	1	0
Marzo	0	0
Abril	1	0
Maio	1	0
Xuño	1	0
Xullo	1	0
Agosto	1	0
Setembro	0	0
Outubro	0	0
Novembro	2	0
Decembro	4	3



INDICADORES DE CALIDADE

	2022	2021	% var.
Porcentaxe de <i>exitus</i> sobre altas	5,82	6,59	-11,64
Porcentaxe de necropsias / <i>exitus</i>	0,00	0,00	0,00
Porcentaxe de altas con informe	100,00	100,00	0,00

CMBD DE HOSPITALIZACIÓN

GRDs MÁIS FRECUENTES

APR GRD	Descrición do APR GRD	Peso APR GRD-NG (dimensión)	Altas	UPH	Nivel de gravidade	Risco de mortalidade
696	Outra quimioterapia	0,9661	62	59,8982	Moderado	Moderado
691	Linfoma, mieloma e leucemia non aguda	1,0237	19	19,4503	Menor	Menor
661	Trastornos da coagulación e plaquetas	0,7632	9	6,8688	Menor	Menor
691	Linfoma, mieloma e leucemia non aguda	1,2286	9	11,0574	Moderado	Menor
691	Linfoma, mieloma e leucemia non aguda	1,2286	9	11,0574	Moderado	Moderado
681	Outro procedemento cirúrxico para neoplasmas linfáticos/hematopoéticos/otros	1,1374	6	6,8244	Menor	Menor
696	Outra quimioterapia	0,7581	4	3,0324	Menor	Moderado
696	Outra quimioterapia	0,9661	4	3,8644	Moderado	Menor
696	Outra quimioterapia	1,6317	4	6,5268	Maior	Moderado
248	Infeccións bacterianas maiores de aparello dixestivo	0,6849	3	2,0547	Moderado	Moderado

RECURSOS FÍSICOS

	2022	2021	% var.
Camas			
Asignadas	4,00	4,00	0,00
En funcionamento	4,00	4,00	0,00
Habilitadas	0,00	0,00	0,00
Consultas externas			
Nº locais	3	3	0,00
Horas de sala utilizadas	1.133	972	16,62

RECURSOS HUMANOS

	2022	2021	% var.
Persoal facultativo			
Xefe de servizo (*)	0	0	0,00
FEAS	8	6	33,33

(*) Compartido co laboratorio de hematoloxía

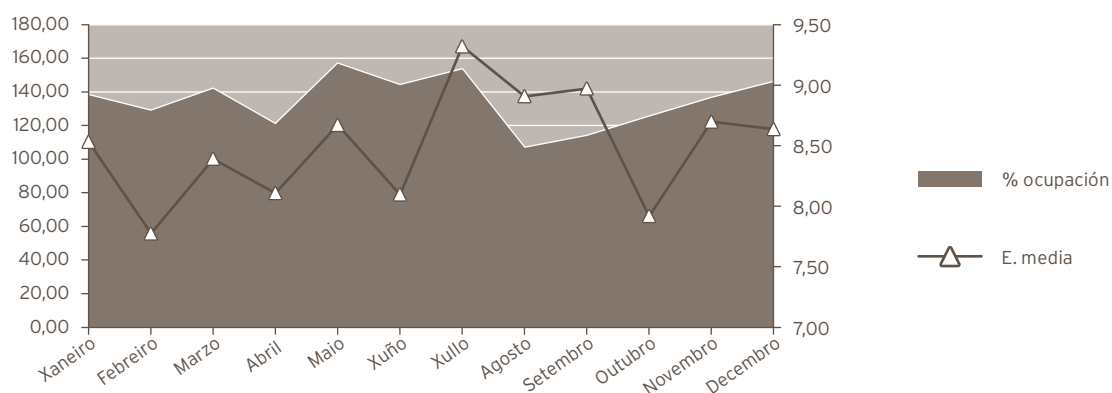
MEDICINA INTERNA E ESPECIALIDADES

ACTIVIDADE ASISTENCIAL			
Medicina Interna (*)			
HOSPITALIZACIÓN			
	2022	2021	% var.
Ingresos totais	8.499	8.687	-2,16
Ingresos programados	163	151	7,95
Ingresos urxentes	7.312	7.107	2,88
Traslados internos	1.024	1.429	-28,34
Estadías	65.404	69.401	-5,76
Altas totais	7.823	7.720	1,33
Altas melloría (fin de coidados)	6.629	6.543	1,31
Altas traslado	195	167	16,77
Altas voluntarias	32	31	3,23
Altas <i>exitus</i>	967	979	-1,23
Interconsultas	4.168	3.986	4,57
INDICADORES DE HOSPITALIZACIÓN			
	2022	2021	% var.
Estadía media	7,70	7,99	-3,67
Índice de ocupación	106,14	107,11	-0,91
Índice de rotación	50,34	48,94	2,87
Frecuencia hospitalaria	48,94	49,81	-1,75
Porcentaxe de programación	1,92	1,74	10,33
Taxa de mortalidade	11,38	11,27	0,96

(*) Os cálculos inclúen todas as especialidades de M. Interna: M. Interna, Unidade de Curta Estadía (UCE), Unidade de Coidados Paliativos (UCP), Unidade de Crónicos (CROH) Unidade de Enfermidades Infecciosas (UEIN), Enfermidades sistémicas (SISH), Neuroloxía, Pneumoloxía, Endocrinoloxía, Dixestivo, CardioloXía, Oncoloxía e Nefroloxía.

Medicina Interna			
HOSPITALIZACIÓN			
	2022	2021	% var.
INGRESOS TOTAIS	3.584	3.485	2,84
Ingresos programados	0	0	0,00
Ingresos urxentes	3.354	3.166	5,94
Traslados internos	230	319	-27,90
ESTADÍAS	30.460	31.474	-3,22
ALTAS TOTAIS	3.301	3.116	5,94
Altas melloría (fin de coidados)	2.771	2.603	6,45
Altas traslado	38	27	40,74
Altas voluntarias	15	9	66,67
Altas <i>exitus</i>	477	477	0,00
INTERCONSULTAS	537	442	21,49

EVOLUCIÓN MENSUAL				
Mes	Ingresos	Estadías	E. media	% ocupación
Xaneiro	283	2.414	8,53	138,02
Febreiro	306	2.379	7,77	128,73
Marzo	346	2.903	8,39	141,82
Abril	295	2.392	8,11	120,75
Maio	325	2.818	8,67	156,73
Xuño	288	2.332	8,10	143,95
Xullo	313	2.917	9,32	153,36
Agosto	271	2.414	8,91	106,67
Setembro	275	2.467	8,97	113,74
Outubro	293	2.320	7,92	125,20
Novembro	278	2.418	8,70	136,30
Decembro	311	2.686	8,64	145,82



INDICADORES DE HOSPITALIZACIÓN

	2022	2021	% var.
Estadía media	8,50	9,03	-5,89
Índice de ocupación	133,33	130,75	1,97
Índice de rotación	57,26	52,84	8,36
Frecuencia hospitalaria	22,96	22,27	3,08
Porcentaxe de programación	0,00	0,00	0,00
Taxa de mortalidade	13,31	13,69	-2,76

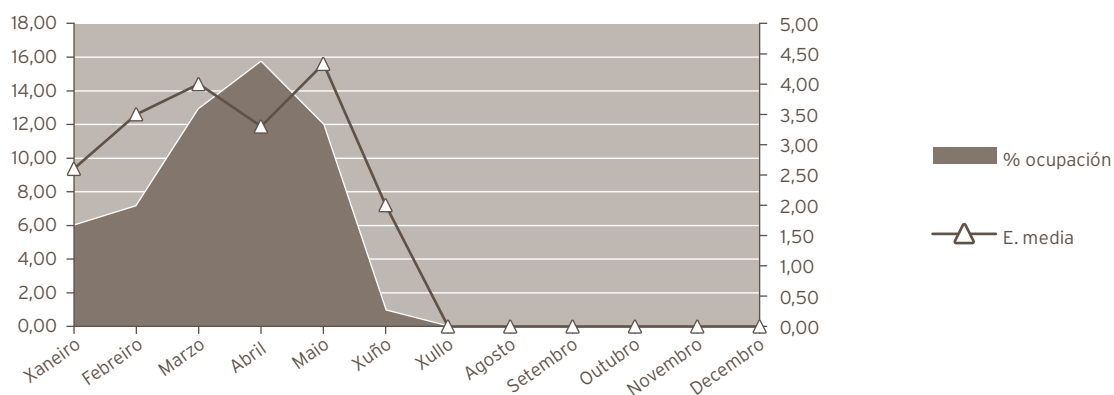
UNIDADE DE CURTA ESTADÍA (UCE)

HOSPITALIZACIÓN

	2022	2021	% var.
Ingresos totais	33	38	-13,16
Ingresos programados	0	0	0,00
Ingresos urxentes	33	38	-13,16
Traslados internos	0	0	0,00
Estadías	116	171	-32,16
Altas totais	12	19	-36,84
Altas melloría (fin de coidados)	11	17	-35,29
Altas traslado	0	0	0,00
Altas voluntarias	0	0	0,00
Altas <i>exitus</i>	1	2	-50,00

EVOLUCIÓN MENSUAL

Mes	Ingresos	Estadías	E. media	% ocupación
Xaneiro	5	13	2,60	5,99
Febreiro	4	14	3,50	7,14
Marzo	7	28	4,00	12,90
Abril	10	33	3,30	15,71
Maio	6	26	4,33	11,98
Xuño	1	2	2,00	0,95
Xullo	0	0	0,00	0,00
Agosto	0	0	0,00	0,00
Setembro	0	0	0,00	0,00
Outubro	0	0	0,00	0,00
Novembro	0	0	0,00	0,00
Decembro	0	0	0,00	0,00



INDICADORES DE HOSPITALIZACIÓN

	2022	2021	% var.
Estadía media	3,52	4,50	-21,89
Índice de ocupación	8,28	6,69	23,66
Índice de rotación	8,59	5,43	58,31
Frecuencia hospitalaria	0,21	0,24	-11,93
Porcentaxe de programación	0,00	0,00	0,00
Taxa de mortalidade	3,03	5,26	-42,42

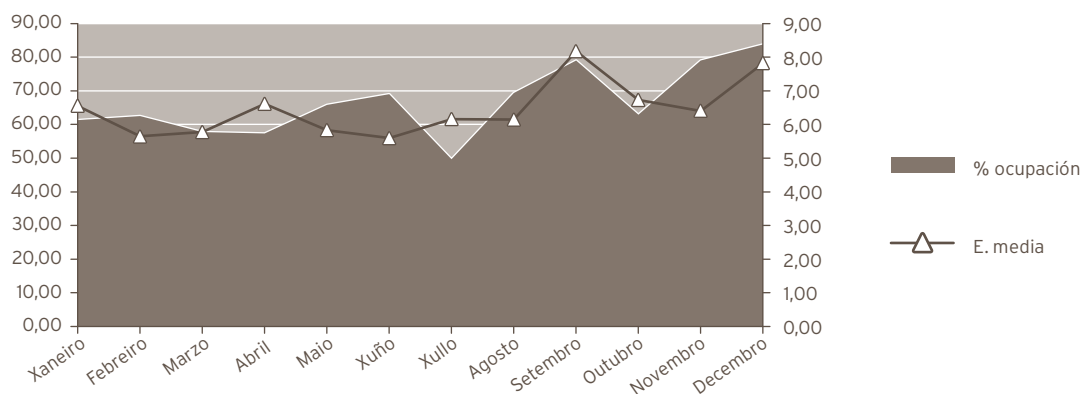
UNIDADE DE COIDADOS PALIATIVOS (UCP)

HOSPITALIZACIÓN

	2022	2021	% var.
Ingresos totais	377	333	13,21
Ingresos programados	0	0	0,00
Ingresos urxentes	289	252	14,68
Traslados internos	88	81	8,64
Estadías	2.423	2.325	4,22
Altas totais	372	329	13,07
Altas melloría (fin de coidados)	119	114	4,39
Altas traslado	1	2	-50,00
Altas voluntarias	0	1	-100,00
Altas <i>exitus</i>	252	212	18,87
Interconsultas	174	174	0,00

EVOLUCIÓN MENSUAL

Mes	Ingresos	Estadías	E. media	% ocupación
Xaneiro	29	190	6,55	61,29
Febreiro	31	175	5,65	62,50
Marzo	31	179	5,77	57,74
Abril	26	172	6,62	57,33
Maio	35	204	5,83	65,81
Xuño	37	207	5,59	69,00
Xullo	25	154	6,16	49,68
Agosto	35	215	6,14	69,35
Setembro	29	237	8,17	79,00
Outubro	29	195	6,72	62,90
Novembro	37	237	6,41	79,00
Decembro	33	258	7,82	83,77



INDICADORES DE HOSPITALIZACIÓN

	2022	2021	% var.
Estadía media	6,43	6,98	-7,95
Índice de ocupación	66,45	63,83	4,11
Índice de rotación	37,74	33,37	13,10
Frecuencia hospitalaria	2,41	2,13	13,37
Porcentaxe de programación	0,00	0,00	0,00
Taxa de mortalidade	66,84	63,66	4,99

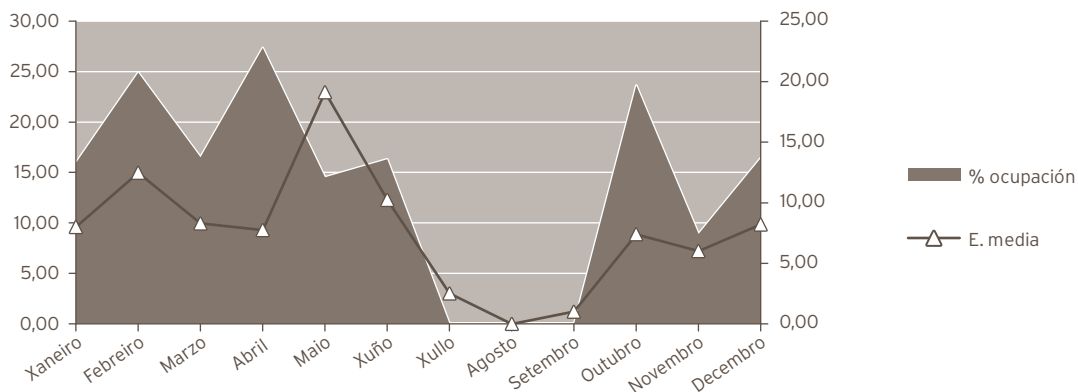
Unidade de Crónicos (CROH)

HOSPITALIZACIÓN

	2022	2021	% var.
Ingresos totais	164	61	168,85
Ingresos programados	0	0	0,00
Ingresos urxentes	163	61	167,21
Traslados internos	1	0	0,00
Estadías	1.440	463	211,02
Altas totais	150	52	188,46
Altas melloría (fin de coidados)	118	43	174,42
Altas traslado	1	0	0,00
Altas voluntarias	0	0	0,00
Altas <i>exitus</i>	31	9	244,44

EVOLUCIÓN MENSUAL

Mes	Ingresos	Estadías	E. media	% ocupación
Xaneiro	21	168	8,00	15,95
Febreiro	19	237	12,47	24,89
Marzo	21	174	8,29	16,51
Abril	36	279	7,75	27,35
Maio	8	153	19,13	14,52
Xuño	9	92	10,22	16,31
Xullo	2	5	2,50	0,00
Agosto	1	0	0,00	0,00
Setembro	3	3	1,00	0,00
Outubro	15	111	7,40	23,62
Novembro	9	54	6,00	8,91
Decembro	20	164	8,20	16,43



INDICADORES DE HOSPITALIZACIÓN

	2022	2021	% var.
Estadía media	8,78	7,59	15,68
Índice de ocupación	18,53	5,62	230,01
Índice de rotación	7,70	2,70	185,27
Frecuencia hospitalaria	1,05	0,39	169,35
Porcentaxe de programación	0,00	0,00	0,00
Taxa de mortalidade	18,90	14,75	28,12

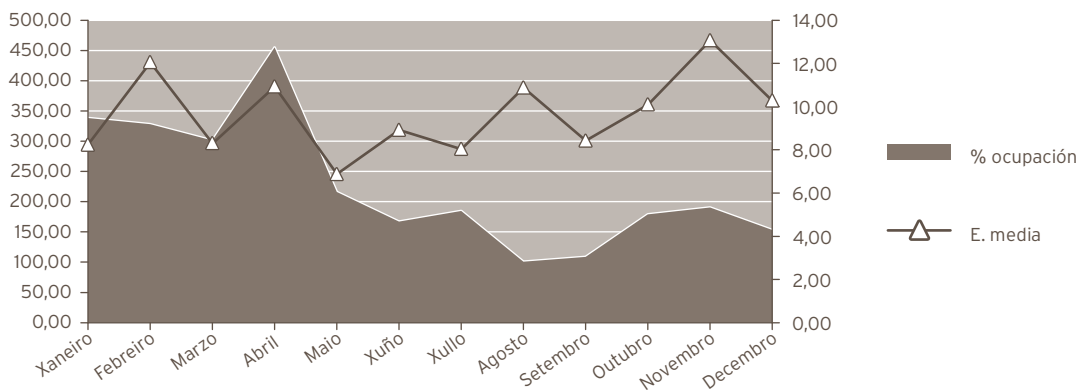
Unidade de Enfermidades Infecciosas (UEIN)

HOSPITALIZACIÓN

	2022	2021	% var.
Ingresos totais	703	1.075	-34,60
Ingresos programados	0	0	0,00
Ingresos urxentes	609	917	-33,59
Traslados internos	94	158	-40,51
Estadías	6.600	8.430	-21,71
Altas totais	582	690	-15,65
Altas melloría (fin de coidados)	504	546	-7,69
Altas traslado	9	11	-18,18
Altas voluntarias	4	7	-42,86
Altas <i>exitus</i>	65	126	-48,41
Interconsultas	306	291	5,15

EVOLUCIÓN MENSUAL

Mes	Ingresos	Estadías	E. media	% ocupación
Xaneiro	102	839	8,23	338,31
Febreiro	61	735	12,05	328,13
Marzo	90	747	8,30	301,21
Abril	100	1.092	10,92	455,00
Maio	78	536	6,87	216,13
Xuño	45	401	8,91	167,08
Xullo	57	458	8,04	184,68
Agosto	23	250	10,87	100,81
Setembro	31	261	8,42	108,75
Outubro	44	444	10,09	179,03
Novembro	35	457	13,06	190,42
Decembro	37	380	10,27	153,23



INDICADORES DE HOSPITALIZACIÓN

	2022	2021	% var.
Estadía media	9,39	7,84	19,72
Índice de ocupación	226,03	288,70	-21,71
Índice de rotación	87,88	134,38	-34,60
Frecuencia hospitalaria	4,50	6,87	-34,46
Porcentaxe de programación	0,00	0,00	0,00
Taxa de mortalidade	9,25	11,72	-21,11

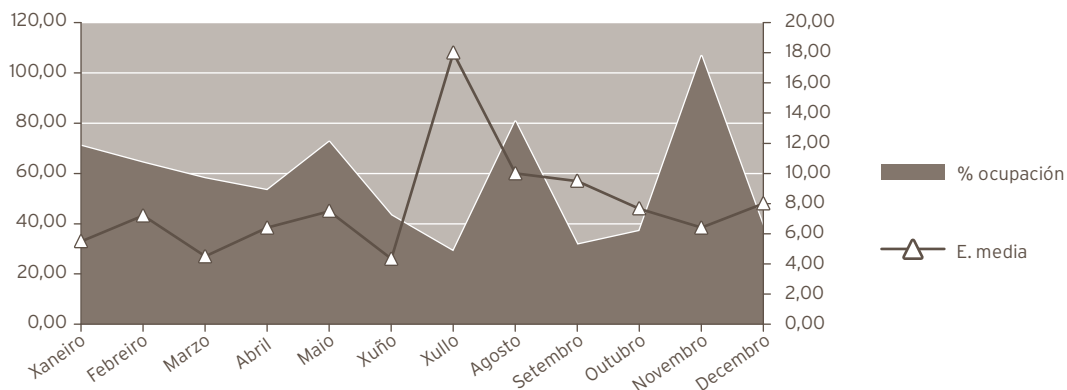
Enfermidades Sistémicas (SISH)

HOSPITALIZACIÓN

	2022	2021	% var.
Ingresos totais	62	44	40,91
Ingresos programados	0	0	0,00
Ingresos urxentes	54	28	92,86
Traslados internos	8	16	-50,00
Estadías	417	413	0,97
Altas totais	36	35	2,86
Altas melloría (fin de coidados)	34	35	-2,86
Altas traslado	0	0	0,00
Altas voluntarias	0	0	0,00
Altas <i>exitus</i>	2	0	0,00
Interconsultas	19	23	-17,39

EVOLUCIÓN MENSUAL

Mes	Ingresos	Estadías	E. media	% ocupación
Xaneiro	8	44	5,50	70,97
Febreiro	5	36	7,20	64,29
Marzo	8	36	4,50	58,06
Abril	5	32	6,40	53,33
Maio	6	45	7,50	72,58
Xuño	6	26	4,33	43,33
Xullo	1	18	18,00	29,03
Agosto	5	50	10,00	80,65
Setembro	2	19	9,50	31,67
Outubro	3	23	7,67	37,10
Novembro	10	64	6,40	106,67
Decembro	3	24	8,00	38,71



INDICADORES DE HOSPITALIZACIÓN

	2022	2021	% var.
Estadía media	6,73	9,39	-28,34
Índice de ocupación	57,12	56,58	0,97
Índice de rotación	31,00	22,00	40,91
Frecuencia hospitalaria	0,40	0,28	41,83
Porcentaxe de programación	0,00	0,00	0,00
Taxa de mortalidade	3,23	0,00	0,00

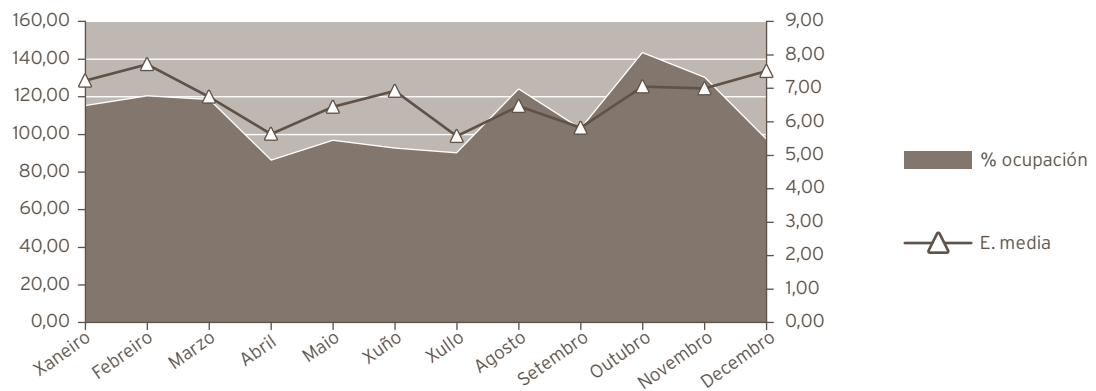
Neuroloxía

HOSPITALIZACIÓN

	2022	2021	% var.
Ingresos totais	840	846	-0,71
Ingresos programados	0	0	0,00
Ingresos urxentes	773	767	0,78
Traslados internos	67	79	-15,19
Estadías	5.597	6.374	-12,19
Altas totais	805	812	-0,86
Altas melloría (fin de coidados)	718	738	-2,71
Altas traslado	37	18	105,56
Altas voluntarias	3	8	-62,50
Altas <i>exitus</i>	47	48	-2,08
Interconsultas	333	371	-10,24

EVOLUCIÓN MENSUAL

Mes	Ingresos	Estadías	E. media	% ocupación
Xaneiro	69	499	7,23	114,98
Febreiro	61	471	7,72	120,15
Marzo	76	513	6,75	118,20
Abril	64	361	5,64	85,95
Maio	65	419	6,45	96,54
Xuño	56	388	6,93	92,38
Xullo	70	390	5,57	89,86
Agosto	83	537	6,47	123,73
Setembro	74	431	5,82	102,62
Outubro	88	621	7,06	143,09
Novembro	78	546	7,00	130,00
Decembro	56	421	7,52	97,00



INDICADORES DE HOSPITALIZACIÓN

	2022	2021	% var.
Estadía media	6,66	7,53	-11,56
Índice de ocupación	109,53	124,74	-12,19
Índice de rotación	60,00	60,43	-0,71
Frecuencia hospitalaria	4,84	4,85	-0,27
Porcentaxe de programación	0,00	0,00	0,00
Taxa de mortalidade	5,60	5,67	-1,38

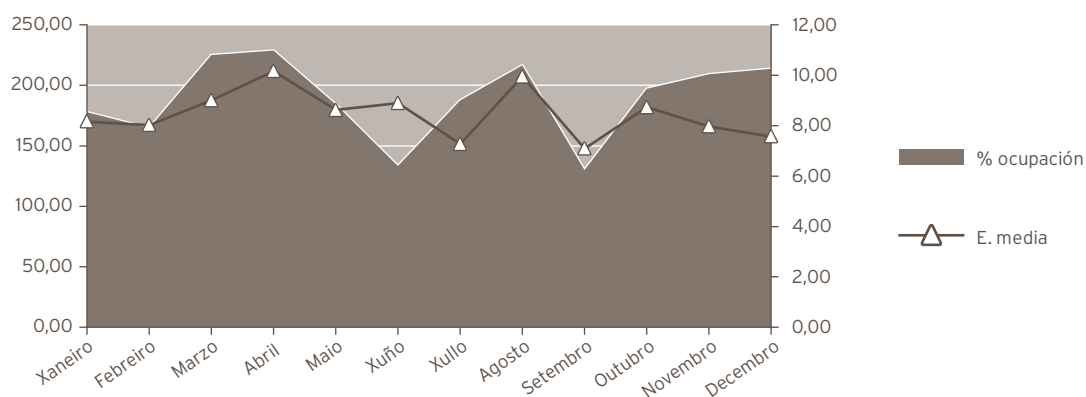
PNEUMOLOXÍA

HOSPITALIZACIÓN

	2022	2021	% var.
Ingresos totais	656	721	-9,02
Ingresos programados	2	0	0,00
Ingresos urxentes	520	429	21,21
Traslados internos	134	292	-54,11
Estadías	5.529	6.155	-10,17
Altas totais	614	668	-8,08
Altas melloría (fin de coidados)	555	609	-8,87
Altas traslado	17	10	70,00
Altas voluntarias	5	2	150,00
Altas <i>exitus</i>	37	47	-21,28
Interconsultas	424	441	-3,85

EVOLUCIÓN MENSUAL

Mes	Ingresos	Estadías	E. media	% ocupación
Xaneiro	54	441	8,17	177,82
Febreiro	46	369	8,02	164,73
Marzo	62	558	9,00	225,00
Abril	54	549	10,17	228,75
Maio	53	457	8,62	184,27
Xuño	36	320	8,89	133,33
Xullo	64	465	7,27	187,50
Agosto	54	537	9,94	216,53
Setembro	44	312	7,09	130,00
Outubro	56	489	8,73	197,18
Novembro	63	502	7,97	209,17
Decembro	70	530	7,57	213,71



INDICADORES DE HOSPITALIZACIÓN

	2022	2021	% var.
Estadía media	8,43	8,54	-1,27
Índice de ocupación	189,35	210,79	-10,17
Índice de rotación	82,00	90,13	-9,02
Frecuencia hospitalaria	3,78	4,13	-8,54
Porcentaxe de programación	0,30	0,00	0,00
Taxa de mortalidade	5,64	6,52	-13,48

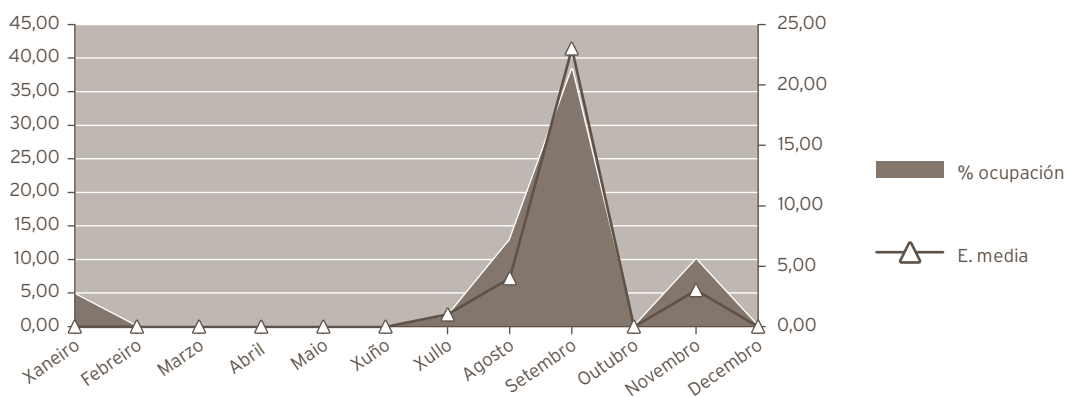
Endocrinoloxía

HOSPITALIZACIÓN

	2022	2021	% var.
Ingresos totais	6	10	-40,00
Ingresos programados	0	0	0,00
Ingresos urxentes	3	7	-57,14
Traslados internos	3	3	0,00
Estadías	41	31	32,26
Altas totais	7	9	-22,22
Altas melloría (fin de coidados)	6	8	-25,00
Altas traslado	1	1	0,00
Altas voluntarias	0	0	0,00
Altas <i>exitus</i>	0	0	0,00
Interconsultas	713	646	10,37

EVOLUCIÓN MENSUAL

Mes	Ingresos	Estadías	E. media	% ocupación
Xaneiro	0	3	0,00	4,84
Febreiro	0	0	0,00	0,00
Marzo	0	0	0,00	0,00
Abril	0	0	0,00	0,00
Maio	0	0	0,00	0,00
Xuño	0	0	0,00	0,00
Xullo	1	1	1,00	1,61
Agosto	2	8	4,00	12,90
Setembro	1	23	23,00	38,33
Outubro	0	0	0,00	0,00
Novembro	2	6	3,00	10,00
Decembro	0	0	0,00	0,00



INDICADORES DE HOSPITALIZACIÓN

	2022	2021	% var.
Estadía media	6,83	3,10	120,43
Frecuencia hospitalaria	0,04	0,06	-35,95
Porcentaxe de programación	0,00	0,00	0,00
Taxa de mortalidade	0,00	0,00	100,00

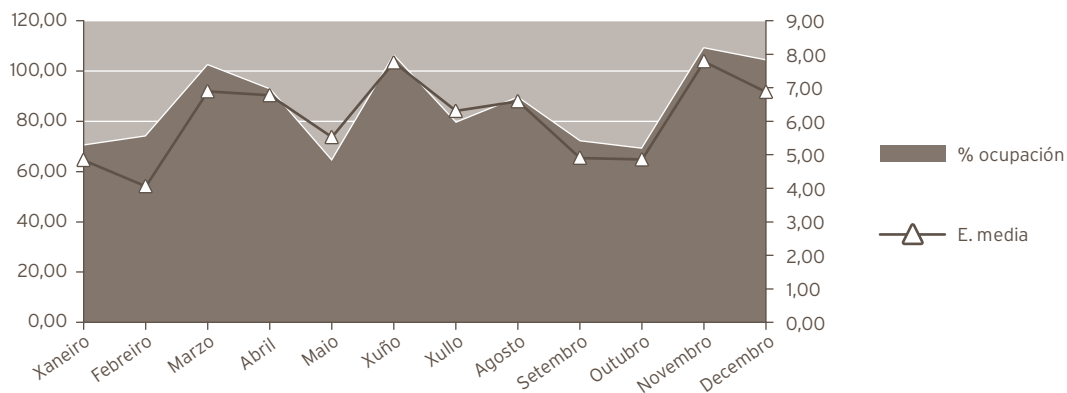
Dixestivo

HOSPITALIZACIÓN

	2022	2021	% var.
Ingresos totais	518	509	1,77
Ingresos programados	130	124	4,84
Ingresos urxentes	373	356	4,78
Traslados internos	15	29	-48,28
Estadías	3.140	3.191	-1,60
Altas totais	485	496	-2,22
Altas melloría (fin de coidados)	467	472	-1,06
Altas traslado	7	9	-22,22
Altas voluntarias	3	1	200,00
Altas <i>exitus</i>	8	14	-42,86
Interconsultas	432	387	11,63

EVOLUCIÓN MENSUAL

Mes	Ingresos	Estadías	E. media	% ocupación
Xaneiro	45	218	4,84	70,32
Febreiro	51	207	4,06	73,93
Marzo	46	317	6,89	102,26
Abril	41	278	6,78	92,67
Maio	36	199	5,53	64,19
Xuño	41	318	7,76	106,00
Xullo	39	246	6,31	79,35
Agosto	42	277	6,60	89,35
Setembro	44	216	4,91	72,00
Outubro	44	214	4,86	69,03
Novembro	42	327	7,79	109,00
Decembro	47	323	6,87	104,19



INDICADORES DE HOSPITALIZACIÓN

	2022	2021	% var.
Estadía media	6,06	6,27	-3,31
Frecuencia hospitalaria	3,32	3,25	2,09
Porcentaxe de programación	25,10	24,36	3,02
Taxa de mortalidade	1,54	2,75	100,00

ACTIVIDADE CIRÚRXICA

	2022	2021	% var.
Intervencións totais	227	213	6,57
Intervencións programadas	211	186	13,44
CMA	10	0	0,00
cma	0	0	0,00
Intervencións urxentes	16	27	-40,74
Intervencións ambulatorias	1	0	0,00
Porcentaxe de suspensión	1,40	3,63	-61,43

HORAS DE QUIRÓFANO

	2022	2021	% var.
Dispoñibles	327,50	301,50	8,62
Utilizadas	190,75	166,50	14,56
Utilizadas en int. ambulatorias	6,42	0,00	0,00

INDICADORES CIRÚRXCOS

	2022	2021	% var.
Estadía media preoperatoria	4,90	6,50	-24,62
Rendemento quirófanos	58,24	55,22	5,47
Intervencións programadas / día	4,51	4,32	4,43
Intervencións urxentes / día	0,04	0,07	-40,74

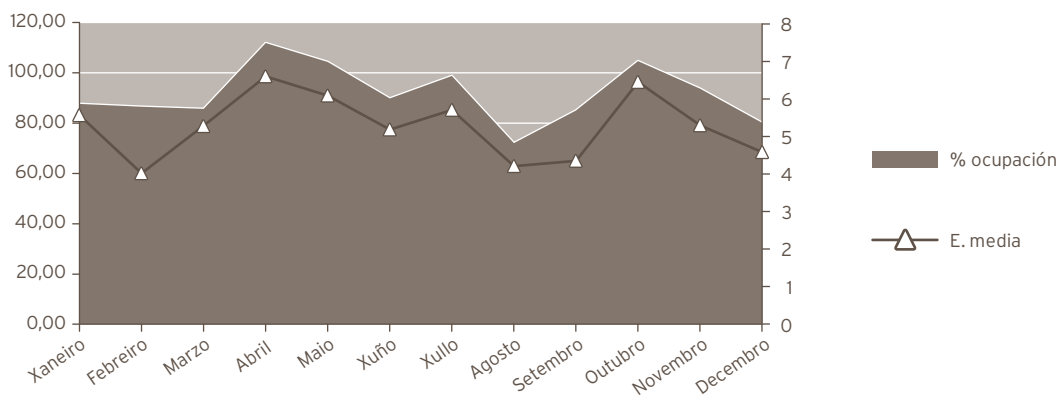
Cardioloxía

HOSPITALIZACIÓN

	2022	2021	% var.
Ingresos totais	1.155	1.230	100,00
Ingresos programados	31	27	14,81
Ingresos urxentes	794	781	1,66
Traslados internos	330	422	-21,80
Estadías	6.023	7.169	-15,99
Altas totais	1.105	1.171	-5,64
Altas melloría (fin de coidados)	1.015	1.081	-6,11
Altas traslado	74	75	-1,33
Altas voluntarias	0	1	-100,00
Altas <i>exitus</i>	16	14	14,29
Interconsultas	567	597	-5,03

EVOLUCIÓN MENSUAL

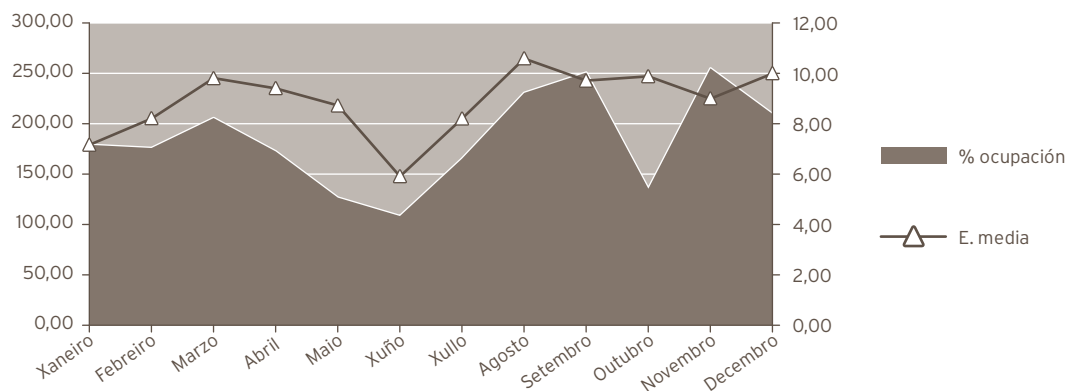
Mes	Ingresos	Estadías	E. media	% ocupación
Xaneiro	89	489	5,49	87,63
Febreiro	109	436	4,00	86,51
Marzo	91	478	5,25	85,66
Abril	92	604	6,57	111,85
Maio	96	582	6,06	104,30
Xuño	94	485	5,16	89,81
Xullo	97	551	5,68	98,75
Agosto	96	402	4,19	72,04
Setembro	106	459	4,33	85,00
Outubro	91	584	6,42	104,66
Novembro	96	506	5,27	93,70
Decembro	98	447	4,56	80,11



INDICADORES DE HOSPITALIZACIÓN			
	2022	2021	% var.
Estadía media	5,21	5,83	-10,53
Índice de ocupación	96,39	109,12	-11,67
Índice de rotación	67,46	68,33	-1,27
Frecuencia hospitalaria	7,40	7,86	-5,88
Porcentaxe de programación	2,68	2,20	22,27
Taxa de mortalidade	1,39	1,14	21,71

ONCOLOXÍA			
HOSPITALIZACIÓN			
	2022	2021	% var.
Ingresos totais	303	246	23,17
Ingresos programados	0	0	0,00
Ingresos urxentes	270	221	22,17
Traslados internos	33	25	32,00
Estadías	2.694	2.168	24,26
Altas totais	251	218	15,14
Altas melloría (fin de coidados)	220	180	22,22
Altas traslado	7	9	-22,22
Altas voluntarias	0	2	-100,00
Altas <i>exitus</i>	24	27	-11,11
Interconsultas	199	194	2,58

EVOLUCIÓN MENSUAL				
Mes	Ingresos	Estadías	E. media	% ocupación
Xaneiro	31	222	7,16	179,03
Febreiro	24	197	8,21	175,89
Marzo	26	255	9,81	205,65
Abril	22	207	9,41	172,50
Maio	18	157	8,72	126,61
Xuño	22	130	5,91	108,33
Xullo	25	205	8,20	165,32
Agosto	27	286	10,59	230,65
Setembro	31	301	9,71	250,83
Outubro	17	168	9,88	135,48
Novembro	34	306	9,00	255,00
Decembro	26	260	10,00	209,68



INDICADORES DE HOSPITALIZACIÓN

	2022	2021	% var.
Estadía media	8,89	8,81	0,89
Índice de ocupación	184,52	148,49	24,26
Índice de rotación	75,75	61,50	23,17
Frecuencia hospitalaria	1,74	1,41	23,74
Porcentaxe de programación	0,00	0,00	0,00
Taxa de mortalidade	7,92	10,98	-27,83

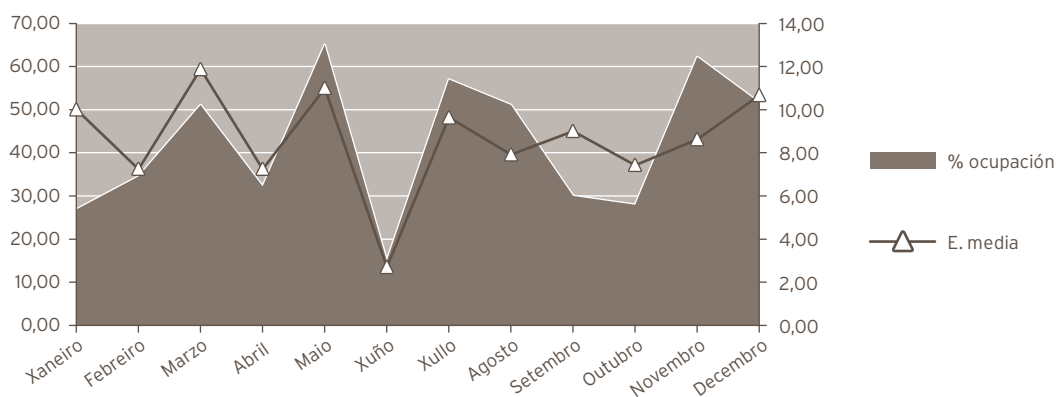
NEFROLOXÍA

HOSPITALIZACIÓN

	2022	2021	% var.
Ingresos totais	108	105	2,86
Ingresos programados	0	0	0,00
Ingresos urxentes	77	84	-8,33
Traslados internos	31	21	47,62
Estadías	924	1.037	-10,90
Altas totais	103	105	-1,90
Altas melloría (fin de coidados)	91	97	-6,19
Altas traslado	3	5	-40,00
Altas voluntarias	2	0	0,00
Altas <i>exitus</i>	7	3	133,33
Interconsultas	296	278	6,47

EVOLUCIÓN MENSUAL

Mes	Ingresos	Estadías	E. media	% ocupación
Xaneiro	5	50	10,00	26,88
Febreiro	8	58	7,25	34,52
Marzo	8	95	11,88	51,08
Abril	8	58	7,25	32,22
Maio	11	121	11,00	65,05
Xuño	10	27	2,70	15,00
Xullo	11	106	9,64	56,99
Agosto	12	95	7,92	51,08
Setembro	6	54	9,00	30,00
Outubro	7	52	7,43	27,96
Novembro	13	112	8,62	62,22
Decembro	9	96	10,67	51,61



INDICADORES DE HOSPITALIZACIÓN

	2022	2021	% var.
Estadía media	8,56	9,88	-13,37
Frecuencia hospitalaria	0,69	0,67	3,25
Porcentaxe de programación	0,00	0,00	0,00
Taxa de mortalidade	6,48	2,86	126,85

ACTIVIDADE CONSULTAS EXTERNAS*

	2022	2021	% var.
TOTAIS	94.853	89.033	6,54
PRIMEIRAS	15.327	13.663	12,18
SUCESIVAS	79.526	75.370	5,51

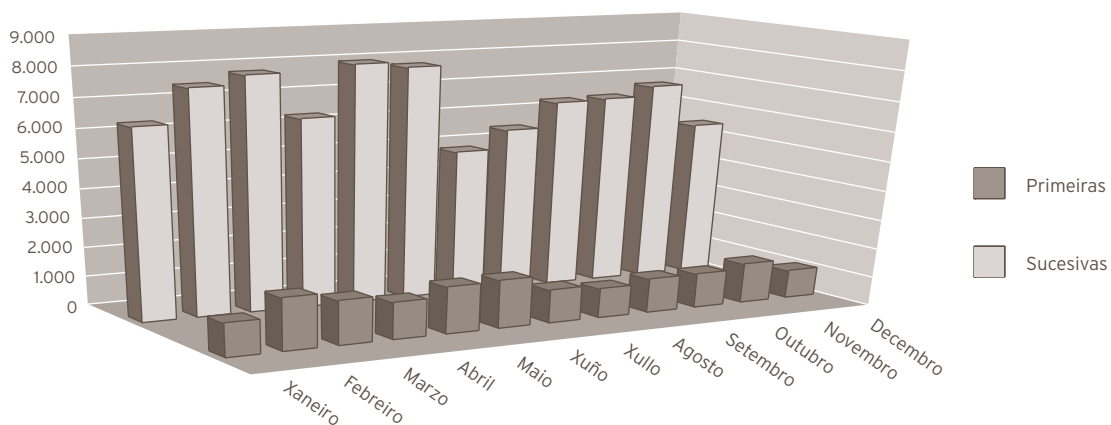
*Inclúe todas as especialidades

INDICADORES DE CONSULTAS

	2022	2021	% var.
Consultas por día e sala	10,67	9,93	7,42
Consultas sucesivas / primeiras	5,19	5,52	-5,94
Consultas por facultativo / día	4,22	3,93	7,38
Consultas primeiras procedentes a. primaria	58,00	52,58	10,30

EVOLUCIÓN MENSUAL

Mes	Totais	Primeiras	Sucesivas
Xaneiro	7.515	1.102	6.413
Febreiro	9.269	1.737	7.532
Marzo	9.309	1.462	7.847
Abril	7.589	1.219	6.370
Maio	9.579	1.555	8.024
Xuño	9.454	1.605	7.849
Xullo	6.044	1.106	4.938
Agosto	6.543	972	5.571
Setembro	7.552	1.138	6.414
Outubro	7.601	1.148	6.453
Novembro	8.134	1.343	6.791
Decembro	6.264	940	5.324



ACTIVIDADE CONSULTAS EXTERNAS			
ALERGOLOXÍA			
	2022	2021	% var.
Totais	7.557	9.917	-23,80
Primeiras	2.023	2.082	-2,83
Sucesivas	5.534	7.835	-29,37
Probas complementarias			
Desensibilización medicamentos consultas alergoloxía	86	61	40,98
Teleconsultas	173	350	-50,57
Interconsultas	119	109	9,17
CARDIOLOXÍA			
	2022	2021	% var.
Totais	9.525	8.090	17,74
Primeiras	297	682	-56,45
Sucesivas	9.228	7.408	24,57
Probas complementarias			
Electrocardiogramas	5.327	10.366	-48,61
Ecocardiogramas	4.418	6.624	-33,30
Eco. transeofáxicas	72	87	-17,24
Eco. esforzo	531	520	2,12
Ergometrías	112	159	-29,56
Holter	1.415	770	83,77

DIXESTIVO

	2022	2021	% var.
Totais	5.362	5.938	-9,70
Primeiras	379	848	-55,31
Sucesivas	4.983	5.090	-2,10
Técnicas endoscópicas			
Gastroscopias	1.853	1.834	1,04
Colonoscopias	1.937	1.826	6,08
Rectoscopias	23	10	130,00
Ileoscopias	196	92	113,04
Duodenoscopias	0	0	0,00
Eco endoscópica	133	86	54,65
Total técnicas con sedación	1.902	2.092	-9,08
Total técnicas endoscópicas	4.179	3.881	7,68
Técnicas endoscópicas en quirófano			
CPRE	158	136	16,18
Prótese biliar	43	2	2.050,00
Outras	14	80	-82,50
Total técnicas cirúrxicas	299	285	4,91
Probos funcionais			
Eco abdominal	65	31	109,68
Test alento	1.036	527	96,58
Fibroscan	34	23	47,83
Cápsula endoscópica	38	33	15,15
Phmetría	40	21	90,48
Manometría	29	5	480,00
Técnicas terapéuticas endoscópicas			
Esclerose varices	19	1	1.800,00
Esclerose bandas	5	0	0,00
Esclerose pólipos	0	0	0,00
Extracción corpo extraño	30	33	-9,09
Tratamentos con argon			
Lesións vasculares	31	0	0,00
Polipectomías	48	578	-91,70
Outras polipectomías			
Gástrica	64	13	392,31
Colónica	1.083	641	68,95
Clips	127	126	0,79
Marcaxes polipectomía	65	85	-23,53
Curas peg	0	15	-100,00
Outros			
Biopsias e citoloxías	2.309	2.456	-5,99

ENDOCRINOLOXÍA			
	2022	2021	% var.
Totais	8.798	6.111	43,97
Primeiras	1.696	796	113,07
Sucesivas	7.102	5.315	33,62
Probas complementarias			
Puncións tiroides	87	82	6,10
Dopler vascular	136	141	-3,55
Probas hormonais dinámicas	134	73	83,56
Impedancia bioeléctrica	752	465	61,72
ENFERMIDADES SISTÉMICAS			
	2022	2021	% var.
Totais	1.207	1.192	1,26
Primeiras	157	146	7,53
Sucesivas	1.050	1.046	0,38
Probas complementarias			
Interconsultas	19	23	-17,39
MEDICINA INTERNA			
	2022	2021	% var.
Totais	7.220	7.618	-5,22
Primeiras	1.401	1.480	-5,34
Sucesivas	5.819	6.138	-5,20
Probas complementarias			
Holter de tensión arterial (MAPA)	1.014	989	2,53
Fibrosan	0	9	-100,00

NEFROLOGÍA

	2022	2021	% var.
Totais	2.976	2.815	5,72
Primeiras	29	29	0,00
Sucesivas	2.947	2.786	5,78

Probas complementarias

Administración medicación IV (Agudos)	11	15	-26,67
Administración medicación IV (Crónicos)	0	0	0,00
Administración medicación IV (Peritoneal)	9	14	-35,71
Biopsia renal Total	19	25	-24,00
Colocación Permcath Total	8	15	-46,67
Colocación Tenckhoff Total	10	4	150,00
Consulta telefónica peritoneal Total	2	1	100,00
Eco vascular (FAVI) Total	69	46	50,00
Electrocardiograma Total	2	0	0,00
Entrenamiento DPA Total	8	12	-33,33
Entrenamiento DPCA Total	39	16	143,75
Implantación de cateter de diálise Total	12	19	-36,84
MAPA	241	271	-11,07
Peritonite Total	4	13	-69,23
Retirada de cateter de diálise Total	5	6	-16,67
Retirada Tenckhoff Total	2	2	0,00
Revisións periódicas Total	164	162	1,23
Test de equilibrio peritoneal Total	4	2	100,00
Transfusión diálise Total	0	0	0,00
Tratamiento DEPCA en ingresados Total	130	248	-47,58
Valoración hidronutricional Total	48	69	-30,43
Visitas domiciliarias Total	2	0	0,00

	2022	2021	% var.
Probas complementarias (continuación)			
HEMODIÁLISIS HOSPITAL			
Diálise sesión agudos ambulatoria Total	165	161	2,48
Diálise sesión agudos ingresados Total	381	338	12,72
Diálise sesión crónicos Total	3.639	3.680	-1,11
HEMODIÁLISIS DOMICILIARIA			
Entrenamiento hemodiálises domiciliaria Total	0	0	0,00
DPAC			
Pacientes	120	159	-24,53
Sesións	3.198	4.180	-23,49
Baixo volume			
Pacientes	21	48	-56,25
Sesións	575	781	-26,38
Alto volumen			
Pacientes	33	64	-48,44
Sesións	858	1.969	-56,42
HDD			
Pacientes	0	0	0,00
Sesións	0	0	0,00
HEMODIÁLISIS CONCERTADA			
Pacientes	1.125	1.148	-2,00
Sesións	14.292	14.534	-1,67
Teleconsultas	953	776	22,81
Interconsultas	296	278	6,47

PNEUMOLOXÍA

	2022	2021	% var.
Totais	7.310	5.797	26,10
Primeiras	1.139	1.185	-3,88
Sucesivas	6.171	4.612	33,80
Técnicas broncofibroscopias			
BAS	340	280	21,43
Broncofibroscopias totais	364	314	15,92
Biopsia bronquial (BB)	115	82	40,24
BAL / C. telescopado	42	37	13,51
Biopsia transbronquial (BTB)	68	37	83,78
Cepillado	68	51	33,33
PAAF	28	39	-28,21
Técnicas pleurais			
Biopsia pleural	34	18	88,89
Toracocentese	186	158	17,72
Drenaxe torácica / Pleurodese	22	36	-38,89
Fibrinólise	5	14	-64,29
Ecografías	398	370	7,57
Probas funcionais respiratorias			
Curvas fluxo volume totais	7.901	4.512	75,11
DLCO	2.229	1.585	40,63
Pletismografías	134	78	71,79
Gasometrías	992	651	52,38
Técnicas provocación bronquial	170	57	198,25
Test de marcha 6´	322	67	380,60
Feno	1.198	610	96,39
PIM / PEM	9	0	0,00
Técnicas de ventilación			
OSAS (Poligrafías)	467	67	597,01
Oximetrías	679	144	371,53
Otras actividades			
Esputo inducido	2	0	0,00
Tratamento baixo vixilancia	0	0	0,00
Laboratorio	115	142	-19,01
EKG	76	100	-24,00
Mantoux	0	1	-100,00
Outros	0	5	-100,00

NEUROLOXÍA			
	2022	2021	% var.
Totais	14.107	10.361	36,15
Primeiras	3.870	2.586	49,65
Sucesivas	10.237	7.775	31,67
Probos complementarias			
Puncións lumbares	8	42	-80,95
Toxinas botulínicas	43	202	-78,71
Test infusión	0	0	0,00
Doppler	65	433	-84,99
ONCOLOXÍA			
	2022	2021	% var.
Totais	18.173	18.338	-0,90
Primeiras	667	734	-9,13
Sucesivas	17.506	17.604	-0,56
REUMATOLOXÍA			
	2022	2021	% var.
Totais	8.808	9.037	-2,53
Primeiras	3.136	2.621	19,65
Sucesivas	5.672	6.416	-11,60
Probos complementarias			
Artrocentese	226	248	-8,87
Infiltracións	878	713	23,14
Microscopia óptica	41	68	-39,71
Biopsias	39	16	143,75
Capilaroscopias	34	27	25,93
DEXA	2.897	2.723	6,39
Interconsultas	49	33	48,48
UNIDADE DE COIDADOS PALIATIVOS			
	2022	2021	% var.
Totais	1.036	1.011	2,47
Primeiras	230	223	3,14
Sucesivas	806	788	2,28
UNIDADE DE CRÓNICOS			
	2022	2021	% var.
Totais	1.424	1.329	7,15
Primeiras	146	116	25,86
Sucesivas	1.278	1.213	5,36

UNIDADE DE ENFERMIDADES INFECCIOSAS

	2022	2021	% var.
Totais	1.350	1.479	-8,72
Primeiras	157	135	16,30
Sucesivas	1.193	1.344	-11,24

Probas complementarias

Interconsultas	306	291	5,15
----------------	-----	-----	------

ACTIVIDADE DE URXENCIAS

MEDICINA INTERNA

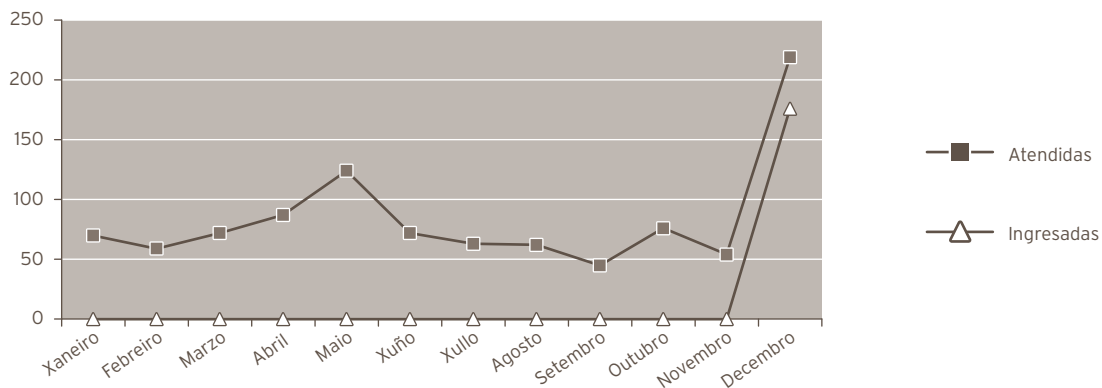
	2022	2021	% var.
Total Urxencias	1.003	3.349	-70,05
Ingresos desde urxencias	176	2.387	-92,63
Traslados outros centros	108	167	-35,33

INDICADORES DE URXENCIAS

	2022	2021	% Var
Urxencias/día	2,75	9,18	-70,05
Relac. urx. ingresadas/ atendidas	0,18	0,71	-75,38
Presión de urxencias	0,02	0,27	-92,46

EVOLUCIÓN MENSUAL

Mes	Atendidas	Ingresadas
Xaneiro	70	0
Febreiro	59	0
Marzo	72	0
Abril	87	0
Maio	124	0
Xuño	72	0
Xullo	63	0
Agosto	62	0
Setembro	45	0
Outubro	76	0
Novembro	54	0
Decembro	219	176



INDICADORES DE CALIDADE			
MEDICINA INTERNA			
	2022	2021	% var.
Porcentaxe de <i>exitus</i> sobre altas	14,45	15,31	-5,60
Porcentaxe de necropsias / <i>exitus</i>	0,42	0,42	0,00
Porcentaxe de altas con informe	100,00	100,00	0,00

UNIDADE DE CURTA ESTADÍA			
	2022	2021	% var.
Porcentaxe de <i>exitus</i> sobre altas	8,33	10,53	-20,83
Porcentaxe de necropsias / <i>exitus</i>	0,00	0,00	0,00
Porcentaxe de altas con informe	100,00	100,00	0,00

UNIDADE DE COIDADOS PALIATIVOS			
	2022	2021	% var.
Porcentaxe de <i>exitus</i> sobre altas	67,74	64,44	5,13
Porcentaxe de necropsias / <i>exitus</i>	1,19	0,94	26,19
Porcentaxe de altas con informe	100,00	100,00	0,00

UNIDADE DE CRÓNICOS			
	2022	2021	% var.
Porcentaxe de <i>exitus</i> sobre altas	20,67	17,31	19,41
Porcentaxe de necropsias / <i>exitus</i>	0,00	0,00	0,00
Porcentaxe de altas con informe	100,00	100,00	0,00

UNIDADE DE ENFERMIDADES INFECCIOSAS			
	2022	2021	% var.
Porcentaxe de <i>exitus</i> sobre altas	11,17	18,26	-38,84
Porcentaxe de necropsias / <i>exitus</i>	0,00	0,00	0,00
Porcentaxe de altas con informe	100,00	100,00	0,00

ENFERMIDADES SISTÉMICAS			
	2022	2021	% var.
Porcentaxe de <i>exitus</i> sobre altas	5,56	0,00	0,00
Porcentaxe de necropsias / <i>exitus</i>	0,00	0,00	0,00
Porcentaxe de altas con informe	100,00	100,00	0,00

NEUROLOXÍA			
	2022	2021	% var.
Porcentaxe de <i>exitus</i> sobre altas	5,84	5,91	-1,23
Porcentaxe de necropsias / <i>exitus</i>	0,00	0,00	0,00
Porcentaxe de altas con informe	100,00	100,00	0,00

PNEUMOLOXÍA

	2022	2021	% var.
Porcentaje de <i>exitus</i> sobre altas	6,03	7,04	-14,35
Porcentaje de necropsias / <i>exitus</i>	5,41	0,00	0,00
Porcentaje de altas con informe	100,00	100,00	0,00

ONCOLOXÍA

	2022	2021	% var.
Porcentaje de <i>exitus</i> sobre altas	9,56	12,39	-22,80
Porcentaje de necropsias / <i>exitus</i>	0,00	0,00	0,00
Porcentaje de altas con informe	100,00	100,00	0,00

DIXESTIVO

	2022	2021	% var.
Porcentaje de <i>exitus</i> sobre altas	1,65	2,82	-41,56
Porcentaje de necropsias / <i>exitus</i>	0,00	0,00	0,00
Porcentaje de altas con informe	100,00	100,00	0,00

ENDOCRINOLOXIA

	2022	2021	% var.
Porcentaje de <i>exitus</i> sobre altas	0,00	0,00	0,00
Porcentaje de necropsias / <i>exitus</i>	0,00	0,00	0,00
Porcentaje de altas con informe	100,00	100,00	0,00

CARDIOLOXIA

	2022	2021	% var.
Porcentaje de <i>exitus</i> sobre altas	1,45	1,20	21,11
Porcentaje de necropsias / <i>exitus</i>	0,00	0,00	0,00
Porcentaje de altas con informe	100,00	100,00	0,00

CMBD DE HOSPITALIZACIÓN

GRDs MÁIS FRECUENTES

Medicina Interna

APR GRD	Descrición do APR GRD	Peso APR GRD-NG (dimensión)	Altas	UPH	Nivel de gravidade	Risco de mortalidade
137	Infeccións e inflamacións pulmonares maiores	1,0895	217	236,4215	Maior	Maior
139	Outra pneumonía	0,8500	106	90,1000	Maior	Maior
194	Insuficiencia cardíaca	0,9142	105	95,9910	Maior	Maior
137	Infeccións e inflamacións pulmonares maiores	1,5997	92	147,1724	Extremo	Extremo
140	Enfermidade pulmonar obstrutiva crónica	0,7699	70	53,8930	Maior	Maior
194	Insuficiencia cardíaca	0,6399	65	41,5935	Moderado	Moderado
144	Enfermidades miscelaneas, signos e síntomas de aparello respiratorio	0,6508	60	39,0480	Moderado	Moderado
463	Infeccións de ril e tracto urinario	0,5581	58	32,3698	Moderado	Moderado
144	Enfermidades miscelaneas, signos e síntomas de aparello respiratorio	0,5063	53	26,8339	Menor	Menor
194	Insuficiencia cardíaca	0,4787	46	22,0202	Menor	Moderado

Unidade de Curta Estadía

APR GRD	Descrición do APR GRD	Peso APR GRD-NG (dimensión)	Altas	UPH	Nivel de gravidade	Risco de mortalidade
139	Outra pneumonía	0,8500	2	1,7000	Maior	Maior
201	Arritmias cardíacas e trastornos da condución	0,4272	2	0,8544	Menor	Menor
134	Embolismo pulmonar	0,7227	1	0,7227	Moderado	Menor
171	Implantación marcapasos cardíaco permanente sen iam, fallo cardíaco ou shock	1,4658	1	1,4658	Menor	Menor
194	Insuficiencia cardíaca	0,6399	1	0,6399	Moderado	Menor
197	Trastornos vasculares periféricos e outros	0,5149	1	0,5149	Menor	Menor
197	Trastornos vasculares periféricos e outros	0,5149	1	0,5149	Menor	Moderado
463	Infeccións de ril e tracto urinario	0,5581	1	0,5581	Moderado	Moderado
468	Outros diagnósticos, signos e síntomas sobre ril e tracto urinario	0,4959	1	0,4959	Menor	Menor
723	Enfermidade vírica	0,3666	1	0,3666	Menor	Menor

Unidade de Coidados Paliativos

APR GRD	Descrición do APR GRD	Peso APR GRD-NG (dimensión)	Altas	UPH	Nivel de gravidade	Risco de mortalidade
136	Neoplasias respiratorias	0,8863	37	32,7931	Moderado	Moderado
240	Neoplasia maligna dixestiva	0,8515	25	21,2875	Moderado	Moderado
281	Neoplasia maligna de sistema hepatobiliar ou de páncreas	0,8626	20	17,2520	Moderado	Moderado
136	Neoplasias respiratorias	0,8863	12	10,6356	Moderado	Maior
240	Neoplasia maligna dixestiva	0,7521	12	9,0252	Menor	Moderado
137	Infeccións e inflamacións pulmonares maiores	1,0895	9	9,8055	Maior	Maior
136	Neoplasias respiratorias	1,2477	8	9,9816	Maior	Maior
281	Neoplasia maligna de sistema hepatobiliar ou de páncreas	1,1325	8	9,0600	Maior	Maior
861	Signos, síntomas e outros factores que afectan o estado de saúde	0,4785	8	3,8280	Menor	Moderado
136	Neoplasias respiratorias	1,2477	6	7,4862	Maior	Moderado

Unidade de Crónicos

APR GRD	Descrición do APR GRD	Peso APR GRD-NG (dimensión)	Altas	UPH	Nivel de gravidade	Risco de mortalidade
194	Insuficiencia cardíaca	0,9142	15	13,7130	Maior	Maior
137	Infeccións e inflamacións pulmonares maiores	1,0895	10	10,8950	Maior	Maior
140	Enfermidade pulmonar obstrutiva crónica	0,7699	8	6,1592	Maior	Maior
194	Insuficiencia cardíaca	0,4787	8	3,8296	Menor	Moderado
194	Insuficiencia cardíaca	0,6399	6	3,8394	Moderado	Moderado
201	Arritmias cardíacas e trastornos da condución	0,8358	4	3,3432	Maior	Maior
463	Infeccións de ril e tracto urinario	0,5581	4	2,2324	Moderado	Moderado
137	Infeccións e inflamacións pulmonares maiores	0,7663	3	2,2989	Moderado	Moderado
137	Infeccións e inflamacións pulmonares maiores	1,5997	3	4,7991	Extremo	Extremo
140	Enfermidade pulmonar obstrutiva crónica	1,2070	3	3,6210	Extremo	Maior

Unidade de Enfermidades Infecciosas

APR GRD	Descrición do APR GRD	Peso APR GRD-NG (dimensión)	Altas	UPH	Nivel de gravidade	Risco de mortalidade
137	Infeccións e inflamacións pulmonares maiores	1,5997	147	235,1559	Extremo	Extremo
137	Infeccións e inflamacións pulmonares maiores	1,0895	134	145,9930	Maior	Maior
137	Infeccións e inflamacións pulmonares maiores	1,0895	76	82,8020	Maior	Moderado
113	Infeccións de vías respiratorias superiores	0,7367	11	8,1037	Maior	Maior
137	Infeccións e inflamacións pulmonares maiores	1,0895	7	7,6265	Maior	Extremo
463	Infeccións de ril e tracto urinario	0,4576	7	3,2032	Menor	Menor
463	Infeccións de ril e tracto urinario	0,5581	7	3,9067	Moderado	Menor
463	Infeccións de ril e tracto urinario	0,5581	7	3,9067	Moderado	Moderado
113	Infeccións de vías respiratorias superiores	0,4794	5	2,3970	Moderado	Menor
137	Infeccións e inflamacións pulmonares maiores	0,5921	5	2,9605	Menor	Menor

Enfermidades Sistémicas

APR GRD	Descrición do APR GRD	Peso APR GRD-NG (dimensión)	Altas	UPH	Nivel de gravidade	Risco de mortalidade
082	Infeccións e outras enfermidades oculares	0,5266	3	1,5798	Menor	Menor
140	Enfermidade pulmonar obstrutiva crónica	0,7699	3	2,3097	Maior	Menor
139	Outra pneumonía	1,3566	2	2,7132	Extremo	Extremo
144	Enfermidades miscelaneas, signos e síntomas de aparello respiratorio	0,9353	2	1,8706	Maior	Moderado
346	Trastornos de tecido conectivo	0,6516	2	1,3032	Menor	Menor
134	Embolismo pulmonar	0,5446	1	0,5446	Menor	Moderado
136	Neoplasias respiratorias	1,8311	1	1,8311	Extremo	Extremo
137	Infeccións e inflamacións pulmonares maiores	1,0895	1	1,0895	Maior	Maior
137	Infeccións e inflamacións pulmonares maiores	1,0895	1	1,0895	Maior	Moderado
139	Outra pneumonía	0,8500	1	0,8500	Maior	Maior

Neuroloxía

APR GRD	Descrición do APR GRD	Peso APR GRD-NG (dimensión)	Altas	UPH	Nivel de gravidade	Risco de mortalidade
045	Acva e oclusiones precerebrales con infarto	0,8638	78	67,3764	Moderado	Moderado
045	Acva e oclusiones precerebrales con infarto	0,8638	49	42,3262	Moderado	Menor
058	Outras enfermidades do sistema nervioso	0,7111	36	25,5996	Menor	Menor
047	Accidente isquémico transitorio	0,6100	35	21,3500	Menor	Menor
045	Acva e oclusiones precerebrales con infarto	0,6846	33	22,5918	Menor	Menor
045	Acva e oclusiones precerebrales con infarto	1,2535	25	31,3375	Maior	Maior
053	Convulsións	0,5154	25	12,8850	Menor	Menor
054	Hemicrania e outras cefaleas	0,5351	22	11,7722	Menor	Menor
053	Convulsións	0,6385	21	13,4085	Moderado	Moderado
048	Trastornos de nervios craniais, periféricos e autónomos	0,6158	20	12,3160	Menor	Menor

Pneumoloxía

APR GRD	Descrición do APR GRD	Peso APR GRD-NG (dimensión)	Altas	UPH	Nivel de gravidade	Risco de mortalidade
140	Enfermidade pulmonar obstrutiva crónica	0,7699	71	54,6629	Maior	Maior
135	Traumatismos torácicos principais	0,7002	34	23,8068	Menor	Menor
137	Infeccións e inflamacións pulmonares maiores	1,5997	34	54,3898	Extremo	Extremo
141	Asma	0,7353	32	23,5296	Maior	Maior
139	Outra pneumonía	0,8500	27	22,9500	Maior	Maior
113	Infeccións de vías respiratorias superiores	0,7367	19	13,9973	Maior	Maior
137	Infeccións e inflamacións pulmonares maiores	1,0895	17	18,5215	Maior	Maior
135	Traumatismos torácicos principais	1,1438	16	18,3008	Maior	Maior
143	Outras enfermidades respiratorias excepto signos, síntomas e enf. miscelaneas	0,4727	16	7,5632	Menor	Menor
142	Enfermidade pulmonar intersticial e alveolar	1,0140	15	15,2100	Maior	Maior

Oncoloxía

APR GRD	Descrición do APR GRD	Peso APR GRD-NG (dimensión)	Altas	UPH	Nivel de gravidade	Risco de mortalidade
660	Diag maiores hematolóxicos/inmunolóxicos excepto crises por células falciformes e coagulación	0,7966	13	10,3558	Moderado	Moderado
136	Neoplasias respiratorias	0,8863	12	10,6356	Moderado	Moderado
136	Neoplasias respiratorias	1,2477	12	14,9724	Maior	Maior
240	Neoplasia maligna dixestiva	0,8515	11	9,3665	Moderado	Moderado
041	Neoplasias de sistema nervioso	0,8389	9	7,5501	Moderado	Moderado
249	Outras gastroenterites, náuseas e vómitos	0,5347	9	4,8123	Moderado	Moderado
136	Neoplasias respiratorias	1,2477	8	9,9816	Maior	Moderado
861	Signos, síntomas e outros factores que afectan o estado de saúde	0,5873	8	4,6984	Moderado	Moderado
240	Neoplasia maligna dixestiva	1,2059	7	8,4413	Maior	Maior
696	Outra quimioterapia	0,7581	6	4,5486	Menor	Menor

Dixestivo

APR GRD	Descrición do APR GRD	Peso APR GRD-NG (dimensión)	Altas	UPH	Nivel de gravidade	Risco de mortalidade
284	Trastornos do tracto e vesícula biliar	0,6359	80	50,8720	Menor	Menor
284	Trastornos do tracto e vesícula biliar	0,8061	41	33,0501	Moderado	Menor
282	Trastornos de páncreas excepto neoplasia maligna	0,4810	30	14,4300	Menor	Menor
254	Outros diagnósticos do aparello dixestivo	0,5043	25	12,6075	Menor	Menor
284	Trastornos do tracto e vesícula biliar	0,8061	22	17,7342	Moderado	Moderado
245	Enfermidade inflamatoria intestinal	0,5600	16	8,9600	Menor	Menor
282	Trastornos de páncreas excepto neoplasia maligna	0,6409	14	8,9726	Moderado	Menor
243	Outras enfermidades esofágicas	0,5313	12	6,3756	Menor	Menor
249	Outras gastroenterites, náuseas e vómitos	0,4412	8	3,5296	Menor	Menor
281	Neoplasia maligna de sistema hepatobiliar ou de páncreas	0,8626	8	6,9008	Moderado	Menor

Endocrinoloxía

APR GRD	Descrición do APR GRD	Peso APR GRD-NG (dimensión)	Altas	UPH	Nivel de gravidade	Risco de mortalidade
420	Diabetes	0,5197	4	2,0788	Moderado	Menor
420	Diabetes	0,4309	1	0,4309	Menor	Menor
420	Diabetes	0,7905	1	0,7905	Maior	Moderado
759	Trastorno alimentario	1,1990	1	1,1990	Moderado	Moderado

Cardioloxía

APR GRD	Descrición do APR GRD	Peso APR GRD-NG (dimensión)	Altas	UPH	Nivel de gravidade	Risco de mortalidade
175	Intervencións coronarias percutáneas sen iam	1,9688	74	145,6912	Menor	Menor
171	Implantación marcapasos cardíaco permanente sen iam, fallo cardíaco ou shock	1,4658	67	98,2086	Menor	Menor
192	Cateterismo cardíaco por outra condición non coronaria	0,9439	55	51,9145	Menor	Menor
174	Intervencións coronarias percutáneas con iam	1,7291	45	77,8095	Menor	Menor
191	Cateterismo cardíaco por enfermidade arterial coronaria	0,8793	45	39,5685	Menor	Menor
201	Arritmias cardíacas e trastornos da condución	0,4272	43	18,3696	Menor	Menor
192	Cateterismo cardíaco por outra condición non coronaria	1,1730	41	48,0930	Moderado	Moderado
194	Insuficiencia cardíaca	0,6399	33	21,1167	Moderado	Moderado
192	Cateterismo cardíaco por outra condición non coronaria	1,1730	29	34,0170	Moderado	Menor
201	Arritmias cardíacas e trastornos da condución	0,5604	28	15,6912	Moderado	Moderado

Nefroloxía

APR GRD	Descrición do APR GRD	Peso APR GRD-NG (dimensión)	Altas	UPH	Nivel de gravidade	Risco de mortalidade
137	Infecións e inflamacións pulmonares maiores	1,0895	7	7,6265	Maior	Maior
469	Dano agudo de ril	0,5905	7	4,1335	Moderado	Moderado
462	Nefritis e nefrosis	0,4635	4	1,8540	Menor	Menor
469	Dano agudo de ril	0,4405	4	1,7620	Menor	Menor
194	Insuficiencia cardíaca	0,6399	3	1,9197	Moderado	Moderado
346	Trastornos de tecido conectivo	0,6516	3	1,9548	Menor	Menor
444	Reparación do dispositivo de acceso e vasos para diálisis renal	1,4904	3	4,4712	Moderado	Menor
469	Dano agudo de ril	0,9460	3	2,8380	Maior	Moderado
137	Infecións e inflamacións pulmonares maiores	1,5997	2	3,1994	Extremo	Extremo
144	Enfermidades miscelaneas, signos e síntomas de aparello respiratorio	0,6508	2	1,3016	Moderado	Moderado

RECURSOS FÍSICOS			
MEDICINA INTERNA (*)			
	2022	2021	% var.
Camas			
Asignadas	224,00	217,00	3,23
En funcionamento	168,83	177,52	-4,90
Habilitadas	0,00	0,00	0,00

(*) Inclúe CAR, CRO, DIG, END, NEF, NML, NRL, ONC, UCE, UCP e UEIN

Consultas externas			
Nº locais	36	36	0,00
Horas de sala utilizadas	30.789	28.189	9,22

ESPECIALIDADES			
Camas			
MEDICINA INTERNA			
	2022	2021	% var.
Asignadas	101,00	94,00	7,45
En funcionamento	62,59	65,95	-5,09
Habilitadas	0,00	0,00	0,00

ONCOLOXÍA			
	2022	2021	% var.
Asignadas	4,00	4,00	0,00
En funcionamento	4,00	4,00	0,00
Habilitadas	0,00	0,00	0,00

PNEUMOLOXÍA			
	2022	2021	% var.
Asignadas	8,00	8,00	0,00
En funcionamento	8,00	8,00	0,00
Habilitadas	0,00	0,00	0,00

DIXESTIVO			
	2022	2021	% var.
Asignadas	10,00	10,00	0,00
En funcionamento	10,00	10,00	0,00
Habilitadas	0,00	0,00	0,00

CARDIOLOXÍA			
	2022	2021	% var.
Asignadas	18,00	18,00	0,00
En funcionamiento	17,12	18,00	-4,89
Habilitadas	0,00	0,00	0,00

UNIDADE DE CURTA ESTADÍA			
	2022	2021	% var.
Asignadas	7,00	7,00	0,00
En funcionamiento	3,84	7,00	-45,14
Habilitadas	0,00	0,00	0,00

UNIDADE DE CRÓNICOS			
	2022	2021	% var.
Asignadas	34,00	34,00	0,00
En funcionamiento	21,29	22,59	-5,75
Habilitadas	0,00	0,00	0,00

UNIDADE DE COIDADOS PALIATIVOS			
	2022	2021	% var.
Asignadas	10,00	10,00	0,00
En funcionamiento	9,99	9,98	0,10
Habilitadas	0,00	0,00	0,00

UNIDADE DE ENFERMIDADES INFECCIOSAS			
	2022	2021	% var.
Asignadas	8,00	8,00	0,00
En funcionamiento	8,00	8,00	0,00
Habilitadas	0,00	0,00	0,00

ENFERMIDADES SISTÉMICAS			
	2022	2021	% var.
Asignadas	2,00	2,00	0,00
En funcionamiento	2,00	2,00	0,00
Habilitadas	0,00	0,00	0,00

NEFROLOXÍA			
	2022	2021	% var.
Asignadas	6,00	6,00	0,00
En funcionamiento	6,00	6,00	0,00
Habilitadas	0,00	0,00	0,00

NEUROLOXÍA			
	2022	2021	% var.
Asignadas	14,00	14,00	0,00
En funcionamiento	14,00	14,00	0,00
Habilitadas	0,00	0,00	0,00

ENDOCRINOLOXÍA			
	2022	2021	% var.
Asignadas	2,00	2,00	0,00
En funcionamiento	2,00	2,00	0,00
Habilitadas	0,00	0,00	0,00

Consultas externas			
ALERGOLOXÍA			
	2022	2021	% var.
Nº locais	3	3	0,00
Horas de sala utilizadas	2.361	3.110	-24,08
CARDIOLOXÍA			
	2022	2021	% var.
Nº locais	3	3	0,00
Horas de sala utilizadas	2.769	2.578	7,40
DIXESTIVO			
	2022	2021	% var.
Nº locais	3	3	0,00
Horas de sala utilizadas	1.464	1.595	-8,20
ENDOCRINOLOXÍA			
	2022	2021	% var.
Nº locais	4	4	0,00
Horas de sala utilizadas	2.985	1.984	50,47
ENFERMIDADES SISTÉMICAS			
	2022	2021	% var.
Nº de locais	0	0	0,00
Horas de sala utilizadas	390	371	5,12
MEDICINA INTERNA			
	2022	2021	% var.
Nº locais	7	7	0,00
Horas de sala utilizadas	2.539	2.556	-0,64
NEFROLOXÍA			
	2022	2021	% var.
Nº locais	2	2	0,00
Horas de sala utilizadas	1.701	1.488	14,30
PNEUMOLOXÍA			
	2022	2021	% var.
Nº locais	2	2	0,00
Horas de sala utilizadas	2.264	1.820	24,37
NEUROLOXÍA			
	2022	2021	% var.
Nº locais	3	3	0,00
Horas de sala utilizadas	4.996	3.453	44,71

ONCOLOXÍA

	2022	2021	% var.
Nº locais	3	3	0,00
Horas de sala utilizadas	5.632	5.570	1,12

REUMATOLOXÍA

	2022	2021	% var.
Nº locais	4	4	0,00
Horas de sala utilizadas	3.129	3.074	1,79

UNIDAD DE CRÓNICOS

	2022	2021	% var.
Nº locais	2	2	0,00
Horas de sala utilizadas	559	591	-5,43

RECURSOS HUMANOS

	2022	2021	% var.
Persoal facultativo			
Xefe de servizo (*)	6	5	20,00
Xefe de sección (**)	3	7	-57,14
FEA e adxuntos	82	79	3,80
Alergoloxía	4	3	33,33
Cardioloxía	10	10	0,00
Dixestivo	10	8	25,00
Endocrinoloxía	4	4	0,00
Medicina Interna	25	24	4,17
Medicina Xeral - Unidade tuberculose	1	1	0,00
Nefroloxía	5	5	0,00
Pneumoloxía	7	8	-12,50
Neuroloxía	6	7	-14,29
Oncoloxía	6	6	0,00
Reumatoloxía	4	3	33,33
M.I.R (***)	11	11	0,00

(*) 1 pertence a Cardioloxía, 1 a Med. Interna, 1 a Nefroloxía, 1 a Neuroloxía, 1 a Oncoloxía, 1 a Pneumoloxía

(**) 1 pertence a Alergoloxía, 1 a Endocrinoloxía, 1 pertencen a Med. Interna

(***) 3 de Aparello Dixestivo, 5 de Medicina Interna, 3 de Neuroloxía

HOSPITALIZACIÓN A DOMICILIO

	2022	2021	% var.
Ingresos	302	231	30,74
Estadías	5.652	4.925	14,76
Altas	295	235	25,53
Estadía media	18,72	21,32	-12,22

Consultas

	2022	2021	% var.
Facultativas	0	61	-100,00
Enfermaría	1.302	2.022	-35,61
Ambas (médico - enfermaría)	1.162	1.269	-8,43

EVOLUCIÓN MENSUAL

Mes	Facultativas	Enfermaría	Ambas (médico-enfermaría)
Xaneiro	0	130	85
Febreiro	0	130	89
Marzo	0	160	122
Abril	0	108	81
Maio	0	102	87
Xuño	0	69	132
Xullo	0	112	103
Agosto	0	70	100
Setembro	0	89	127
Outubro	0	97	72
Novembro	0	111	99
Decembro	0	124	65

RECURSOS HUMANOS

	2022	2021	% var.
Persoal facultativo			
Médicos	3	2	50,00

REHABILITACIÓN

ACTIVIDADE CONSULTAS EXTERNAS

	2022	2021	% var.
TOTAIS	15.266	15.586	-2,05
PRIMEIRAS	6.329	6.835	-7,40
SUCESIVAS	8.937	8.751	2,13

Consultas xerarquizados

	2022	2021	% var.
Totais	13.967	14.425	-3,18
Primeiras	6.041	6.478	-6,75
Sucesivas	7.926	7.947	-0,26

Consultas rehabilitación infantil

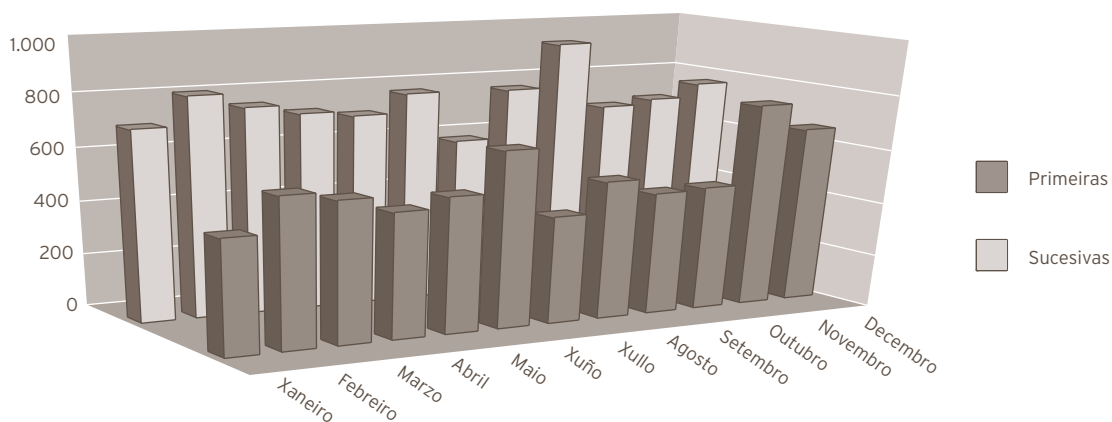
	2022	2021	% var.
Totais	1.299	1.161	11,89
Primeiras	288	357	183,19
Sucesivas	1.011	804	-100,00

INDICADORES DE CONSULTAS

	2022	2021	% var.
Consultas por día e sala	30,90	31,30	-1,27
Consultas sucesivas / primeiras	1,41	1,28	10,29
Consultas por facultativo / día	10,30	10,43	-1,24
Consultas primeiras procedentes atención primaria	52,84	43,47	21,55

EVOLUCIÓN MENSUAL

Mes	Totais	Primeiras	Sucesivas
Xaneiro	1.127	421	706
Febreiro	1.361	550	811
Marzo	1.279	519	760
Abril	1.189	462	727
Maio	1.209	501	708
Xuño	1.428	650	778
Xullo	988	397	591
Agosto	1.283	511	772
Setembro	1.385	453	932
Outubro	1.148	460	688
Novembro	1.459	752	707
Decembro	1.410	653	757



RECURSOS FÍSICOS

	2022	2021	% var.
Consultas externas			
Nº locais	2	2	0,00
Horas de sala utilizadas	4.863	4.435	9,66

RECURSOS HUMANOS

	2022	2021	% var.
Persoal facultativo			
Xefe de servizo	0	0	0,00
FEA	6	6	0,00
Persoal sanitario non facultativo			
Supervisora fisioterapeuta	1	1	0,00
Fisioterapeuta	14	14	0,00
Terapeutas ocupacionais	3	4	-25,00
Logopeda	2	2	0,00
Psicomotricista	0	0	0,00
Aux. clínica	5	4	25,00

10

ÁREA DE OBSTETRICIA E XINECOLOXÍA

XINECOLOXÍA

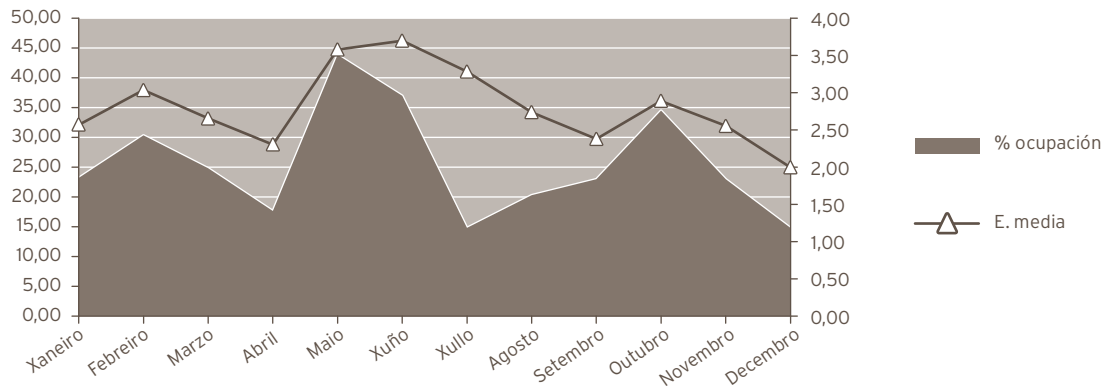
ACTIVIDADE ASISTENCIAL

HOSPITALIZACIÓN

	2022	2021	% var.
Ingresos totais	330	253	30,43
Ingresos programados	207	136	52,21
Ingresos urxentes	116	109	6,42
Traslados internos	7	8	-12,50
Estadías	934	719	29,90
Altas totais	329	251	31,08
Altas melloría (fin de coidados)	328	250	31,20
Altas traslado	0	0	0,00
Altas voluntarias	1	1	0,00
Altas <i>exitus</i>	0	0	0,00
Interconsultas	88	94	-6,38

EVOLUCIÓN MENSUAL

Mes	Ingresos	Estadías	E. media	% ocupación
Xaneiro	28	72	2,57	23,23
Febreiro	28	85	3,04	30,36
Marzo	29	77	2,66	24,84
Abril	23	53	2,30	17,67
Maio	38	136	3,58	43,87
Xuño	30	111	3,70	37,00
Xullo	14	46	3,29	14,84
Agosto	23	63	2,74	20,32
Setembro	29	69	2,38	23,00
Outubro	37	107	2,89	34,52
Novembro	27	69	2,56	23,00
Decembro	23	46	2,00	14,84



INDICADORES DE HOSPITALIZACIÓN

	2022	2021	% var.
Estadía media	2,83	2,84	-0,41
Índice de ocupación	25,59	19,70	29,90
Índice de rotación	33,00	25,30	30,43
Frecuencia hospitalaria	4,00	3,06	30,75
Porcentaxe de programación	62,73	53,75	16,69
Taxa de mortalidade	0,00	0,00	0,00

ACTIVIDADE CIRÚRXICA

	2022	2021	% var
Intervencións totais	376	272	38,24
Intervencións programadas	323	234	38,03
CMA	121	103	17,48
cma	3	2	50,00
Intervencións urxentes	53	38	39,47
Intervención ambulantes	0	0	0,00
Porcentaxe de suspensión	3,29	3,70	-11,08

HORAS DE QUIRÓFANO

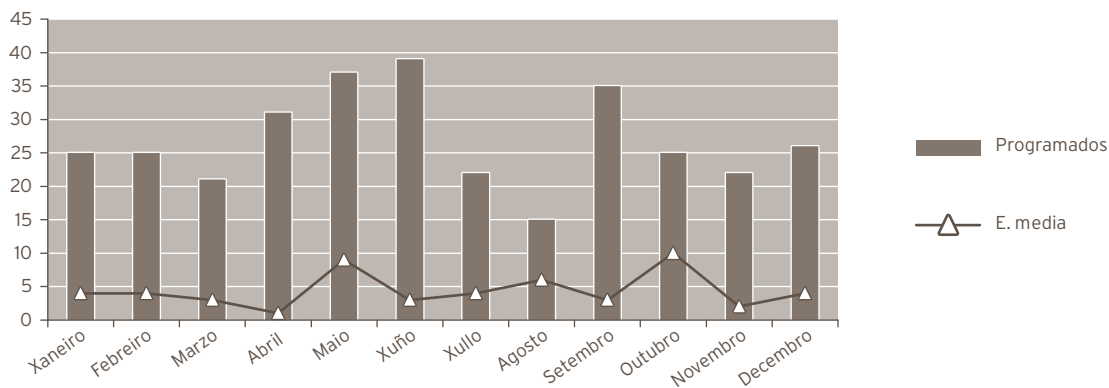
	2022	2021	% var.
Dispoñibles	764,00	569,75	34,09
Utilizadas	653,92	475,33	37,57
Utilizadas en int. ambulantes	111,42	92,50	20,45

INDICADORES CIRÚRXCOS

	2022	2021	% var.
Estadía media preoperatoria	0,95	1,02	-6,86
Rendemento quirófanos	85,59	83,43	2,59
Intervencións programadas / día	2,96	2,87	2,94
Intervencións urxentes / día	0,15	0,10	39,47

EVOLUCIÓN MENSUAL

Mes	Totais	Programadas	Urxentes
Xaneiro	29	25	4
Febreiro	29	25	4
Marzo	24	21	3
Abril	32	31	1
Maio	46	37	9
Xuño	42	39	3
Xullo	26	22	4
Agosto	21	15	6
Setembro	38	35	3
Outubro	35	25	10
Novembro	24	22	2
Decembro	30	26	4



ACTIVIDADE CONSULTAS EXTERNAS

	2022	2021	% var.
TOTAIS	13.182	12.598	4,64
PRIMEIRAS	4.182	4.707	-11,15
SUCESIVAS	9.000	7.891	14,05

Consultas xerarquizados

	2022	2021	% var.
Totais	11.156	11.019	1,24
Primeiras	4.030	4.366	-7,70
Sucesivas	7.126	6.653	7,11

C. DE ORIENTACIÓN FAMILIAR

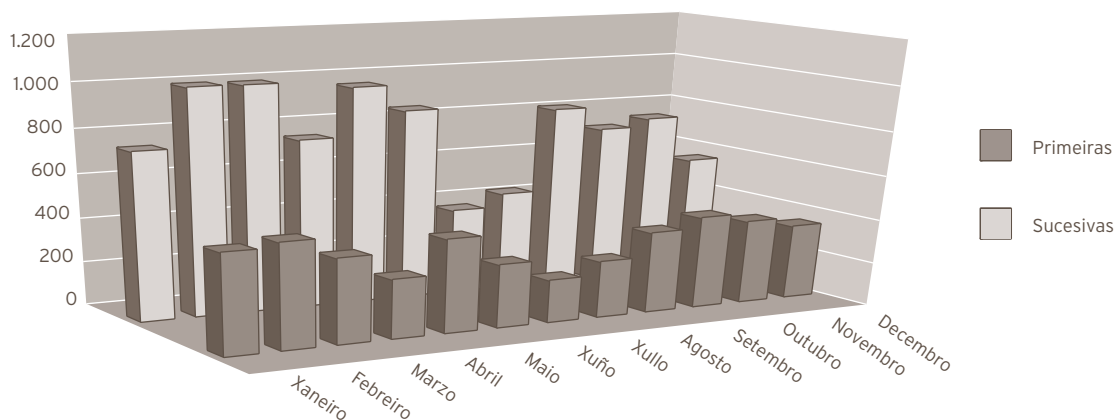
	2022	2021	% var.
C. de Xinecoloxía			
Totais	2.026	1.579	28,31
Primeiras	152	341	-55,43
Sucesivas	1.874	1.238	51,37

INDICADORES DE CONSULTAS

	2022	2021	% var.
Consultas por día e sala	13,34	12,65	5,47
Consultas sucesivas / primeiras	2,15	1,68	28,37
Consultas por facultativo / día	4,01	3,61	11,15
Consultas primeiras procedentes atención primaria	76,16	62,04	22,77

EVOLUCIÓN MENSUAL

Mes	Totais	Primeiras	Sucesivas
Xaneiro	1.194	444	750
Febreiro	1.471	465	1.006
Marzo	1.380	377	1.003
Abril	1.016	262	754
Maio	1.387	417	970
Xuño	1.138	283	855
Xullo	575	190	385
Agosto	698	253	445
Setembro	1.186	364	822
Outubro	1.131	414	717
Novembro	1.130	377	753
Decembro	876	336	540



ACTIVIDADE DE URXENCIAS

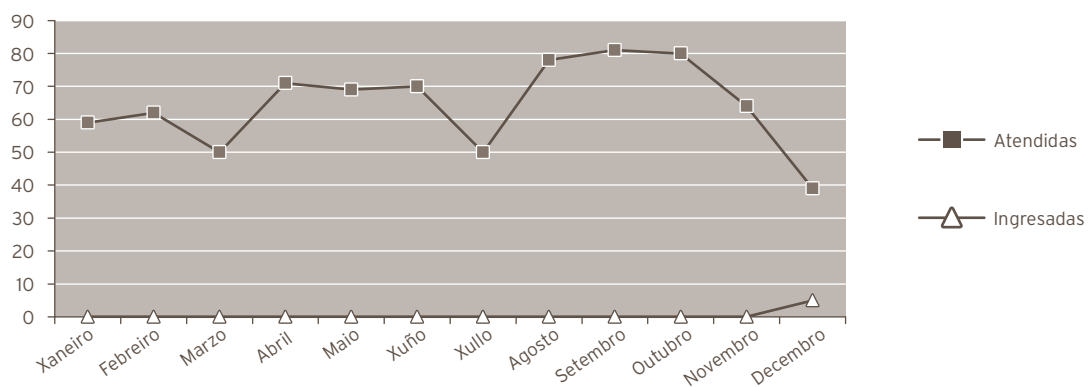
	2022	2021	% var.
Total urxencias	773	1.407	-45,06
Ingresos desde urxencias	5	42	-88,10
Traslados outros centros	0	0	0,00

INDICADORES DE URXENCIAS

	2022	2021	% var.
Urxencias / día	2,12	3,85	-45,06
Relac. urx. ingresadas / atendidas	0,01	0,03	-78,33
Presión de urxencias	0,02	0,17	-90,87

EVOLUCIÓN MENSUAL

Mes	Atendidas	Ingresadas
Xaneiro	59	0
Febreiro	62	0
Marzo	50	0
Abril	71	0
Maio	69	0
Xuño	70	0
Xullo	50	0
Agosto	78	0
Setembro	81	0
Outubro	80	0
Novembro	64	0
Decembro	39	5



INDICADORES DE CALIDADE

	2022	2021	% var.
Porcentaxe de <i>exitus</i> sobre altas	0,00	0,00	0,00
Porcentaxe de necropsias / <i>exitus</i>	0,00	0,00	0,00
Porcentaxe de altas con informe	100,00	100,00	0,00

OUTRA ACTIVIDADE

	2022	2021	% var.
Ecografías	7.896	6.238	26,58
Citoxías	3.339	3.010	10,93
Biopsias (cérvix, vulva, vaxina)	702	968	-27,48
Polipectomías (cervical, endometrial)	245	316	-22,47
Inserción DIU	48	66	-27,27
Extracción DIU	89	56	58,93
Amniocentesis	15	27	-44,44
Criocoagulación	136	0	0,00
Microlegrados (endocervical, endometrial)	287	546	-47,44
Colposcopias	515	919	-43,96
Histeroscopias	278	348	-20,11
Cultivos (HPV, xerais)	599	1.188	-49,58
Vulvoscopias	131	19	589,47
Pesario	64	88	-27,27

CMBD DE HOSPITALIZACIÓN						
GRDs MÁIS FRECUENTES						
APR GRD	Descrición do APR GRD	Peso APR GRD-NG (dimensión)	Altas	UPH	Nivel de gravidade	Risco de mortalidade
513	Procedementos sobre útero e anejos proceso non maligno, excepto leiomioma	0,8396	60	50,3760	Menor	Menor
519	Procedementos sobre útero e anejos para leiomioma	0,7015	42	29,4630	Menor	Menor
514	Proc. de reconstrución aparello xenital feminino	0,7223	27	19,5021	Menor	Menor
566	Anteparto sen procedemento cirúrxico	0,2688	24	6,4512	Menor	Menor
543	Aborto con dilatación e legrado, aspiración ou histerotomía	0,4310	19	8,1890	Menor	Menor
564	Aborto sen dilatación e legrado, aspiración ou histerotomía	0,2892	19	5,4948	Menor	Menor
532	Outras enfermidades menstruais e do aparello reprodutor feminino	0,4436	17	7,5412	Menor	Menor
513	Procedementos sobre útero e anejos proceso non maligno, excepto leiomioma	0,9951	12	11,9412	Moderado	Menor
512	Proc. sobre útero, anejos por neoplasia maligna non ováricas nin de anejos	1,1593	8	9,2744	Menor	Menor
850	Procedemento con diag. De rehab, coidados posteriores ou outro contacto con servizos sanitarios	1,6787	8	13,4296	Menor	Menor

RECURSOS FÍSICOS			
	2022	2021	% var.
Camas			
Asignadas	10,00	10,00	0,00
En funcionamento	10,00	10,00	0,00
Habilitadas	0,00	0,00	0,00
Quirófanos			
Horas de quirófano asignadas	764,00	569,75	34,09
Consultas externas			
Nº locais	4	4	0,00
Horas de sala utilizadas	4.311	4.131	4,37

OBSTETRICIA

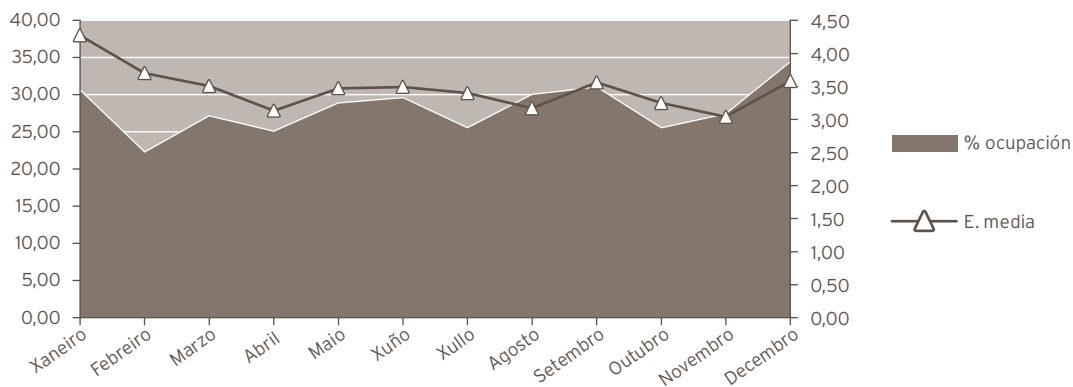
ACTIVIDADE ASISTENCIAL

HOSPITALIZACIÓN

	2022	2021	% var.
Ingresos totais	829	852	-2,70
Ingresos programados	0	0	0,00
Ingresos urxentes	827	851	-2,82
Traslados internos	2	1	100,00
Estadías	2.859	2.656	7,64
Altas totais	818	846	-3,31
Altas melloría (fin de coidados)	812	839	-3,22
Altas traslado	5	5	0,00
Altas voluntarias	1	2	-50,00
Altas <i>exitus</i>	0	0	0,00
Interconsultas	3	2	50,00

EVOLUCIÓN MENSUAL

Mes	Ingresos	Estadías	E. media	% ocupación
Xaneiro	62	265	4,27	30,53
Febreiro	47	174	3,70	22,19
Marzo	67	235	3,51	27,07
Abril	67	210	3,13	25,00
Maio	72	250	3,47	28,80
Xuño	71	248	3,49	29,52
Xullo	65	221	3,40	25,46
Agosto	82	260	3,17	29,95
Setembro	73	260	3,56	30,95
Outubro	68	221	3,25	25,46
Novembro	74	225	3,04	27,34
Decembro	81	290	3,58	34,32



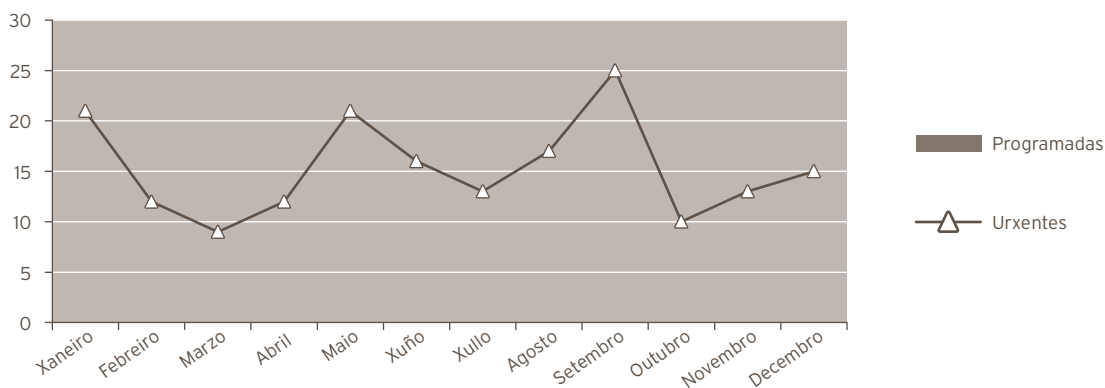
INDICADORES DE HOSPITALIZACIÓN			
	2022	2021	% var.
Estadía media	3,45	3,12	10,63
Índice de ocupación	28,08	27,00	4,02
Índice de rotación	29,72	31,61	-5,98
Frecuencia hospitalaria	24,97	25,35	-1,51
Taxa de mortalidade	0,00	0,00	0,00

ACTIVIDADE CIRÚRXICA			
	2022	2021	% var.
Intervencións totais	184	164	12,20
Intervencións programadas	0	0	0,00
Intervencións urxentes	184	164	12,20
Porcentaxe de suspensión	0,00	0,00	0,00

HORAS DE QUIRÓFANO			
	2022	2021	% var.
Dispoñibles	0,00	0,00	0,00
Utilizadas	0,00	0,00	0,00
Utilizadas en int. ambulantes	0,00	0,00	0,00

INDICADORES CIRÚRXCOS			
	2022	2021	% var.
Estadía media preoperatoria	0,00	0,00	0,00
Rendemento quirófanos	0,00	0,00	0,00
Intervencións programadas / día	0,00	0,00	0,00
Intervencións urxentes / día	0,50	0,45	12,20

EVOLUCIÓN MENSUAL			
Mes	Totais	Programadas	Urxentes
Xaneiro	21	0	21
Febreiro	12	0	12
Marzo	9	0	9
Abril	12	0	12
Maio	21	0	21
Xuño	16	0	16
Xullo	13	0	13
Agosto	17	0	17
Setembro	25	0	25
Outubro	10	0	10
Novembro	13	0	13
Decembro	15	0	15



ACTIVIDADE CONSULTAS EXTERNAS

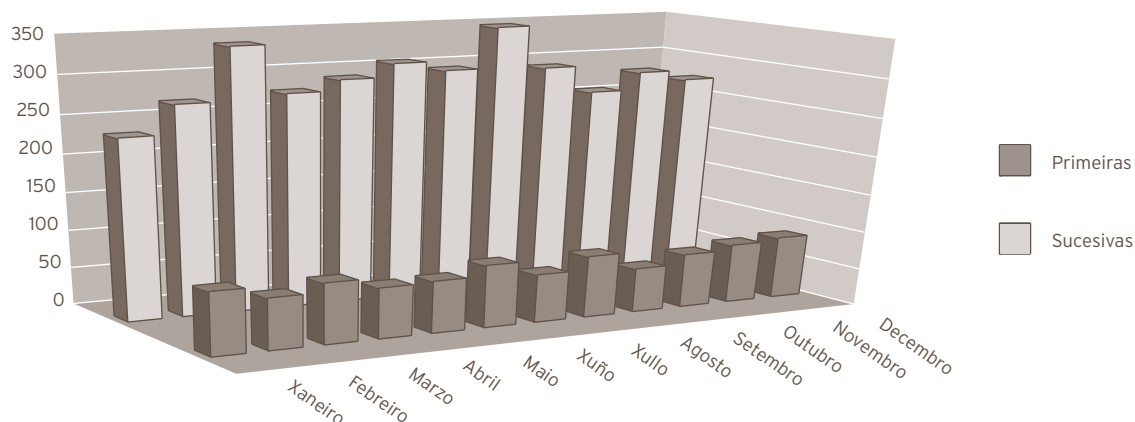
	2022	2021	% var.
TOTAIS	4.340	4.571	-5,05
PRIMEIRAS	865	891	-2,92
SUCESIVAS	3.475	3.680	-5,57

INDICADORES DE CONSULTAS

	2022	2021	% var.
Consultas por día e sala	5,86	6,12	-4,30
Consultas sucesivas / primeiras	4,02	4,13	-2,73
Consultas por facultativo / día	3,08	3,06	0,74
Consultas primeiras procedentes atención primaria	93,18	93,83	-0,69

EVOLUCIÓN MENSUAL

Mes	Totais	Primeiras	Sucesivas
Xaneiro	316	81	235
Febreiro	338	66	272
Marzo	417	78	339
Abril	343	65	278
Maio	359	67	292
Xuño	390	81	309
Xullo	359	62	297
Agosto	429	80	349
Setembro	351	57	294
Outubro	329	70	259
Novembro	359	77	282
Decembro	350	81	269



ACTIVIDADE DE URXENCIAS

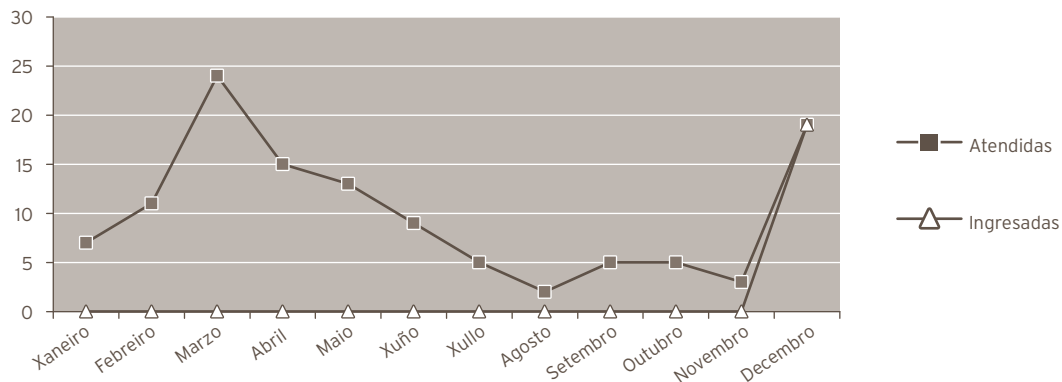
	2022	2021	% var.
Total urxencias	118	764	-84,55
Ingresos desde urxencias	19	266	-92,86
Traslados outros centros	0	0	0,00

INDICADORES DE URXENCIAS

	2022	2021	% var.
Urxencias / día	0,32	2,09	-84,55
Relac. urx. ingresadas / atendidas	0,16	0,35	-53,75
Presión de urxencias	0,02	0,31	-92,66

Evolución mensual

Mes	Atendidas	Ingresadas
Xaneiro	7	0
Febreiro	11	0
Marzo	24	0
Abril	15	0
Maio	13	0
Xuño	9	0
Xullo	5	0
Agosto	2	0
Setembro	5	0
Outubro	5	0
Novembro	3	0
Decembro	19	19



INDICADORES DE CALIDADE

	2022	2021	% var.
Porcentaxe de <i>exitus</i> sobre altas	0,00	0,00	0,00
Porcentaxe de necropsia s/ <i>exitus</i>	25,00	0,00	0,00
Porcentaxe de altas con informe	100,00	100,00	0,00
Nacidos de 1000 g., ou máis	704	739	-4,74
Mortes perinatais precoces	4	2	100,00
Mortalidade perinatal (tanto por mil)	5,68	2,71	109,94

OUTRA ACTIVIDADE

	2022	2021	% var.
Total nacementos	707	738	-4,20
Partos totais	702	727	-3,44
Cesáreas	174	143	21,68
Partos día	1,92	1,99	-3,44
Ecografías obstétricas	5.276	5.226	0,96

CMBD DE HOSPITALIZACIÓN

GRDs MÁIS FRECUENTES

APR GRD	Descrición do APR GRD	Peso APR GRD-NG (dimensión)	Altas	UPH	Nivel de gravidade	Risco de mortalidade
560	Parto	0,2876	302	86,8552	Menor	Menor
560	Parto	0,3169	142	44,9998	Moderado	Menor
540	Cesárea sen esterilización	0,4756	81	38,5236	Menor	Menor
566	Anteparto sen procedemento cirúrxico	0,2688	60	16,1280	Menor	Menor
540	Cesárea sen esterilización	0,5712	52	29,7024	Moderado	Menor
560	Parto	0,4463	48	21,4224	Maior	Menor
566	Anteparto sen procedemento cirúrxico	0,3467	31	10,7477	Moderado	Menor
542	Parto vaginal con procedemento cirúrxico excepto esterilización e/o d e l	0,3901	15	5,8515	Moderado	Menor
539	Cesárea con esterilización	0,4854	13	6,3102	Menor	Menor
540	Cesárea sen esterilización	0,8034	13	10,4442	Maior	Menor

RECURSOS FÍSICOS			
	2022	2021	% var.
Camas			
Asignadas	28,00	28,00	0,00
En funcionamento	27,89	26,95	3,49
Habilitadas	0,00	0,00	0,00
Paritorios			
Paritorios	2	2	0,00
Quirófanos			
Horas de quirófano asignadas	0,00	0,00	0,00
Consultas externas			
Nº locais	3	3	0,00
Horas de sala utilizadas	1.632	1.715	-4,86
RECURSOS HUMANOS (*)			
	2022	2021	% var.
Persoal facultativo			
Xefe de servizo	1	1	0,00
Xefe de sección	0	0	0,00
FEA e adxuntos	18	19	-5,26
Médicos de cota	0	0	0,00
MIR	4	4	0,00

(*) Obstetricia e Xinecoloxía

ÁREA DE PEDIATRÍA

PEDIATRÍA

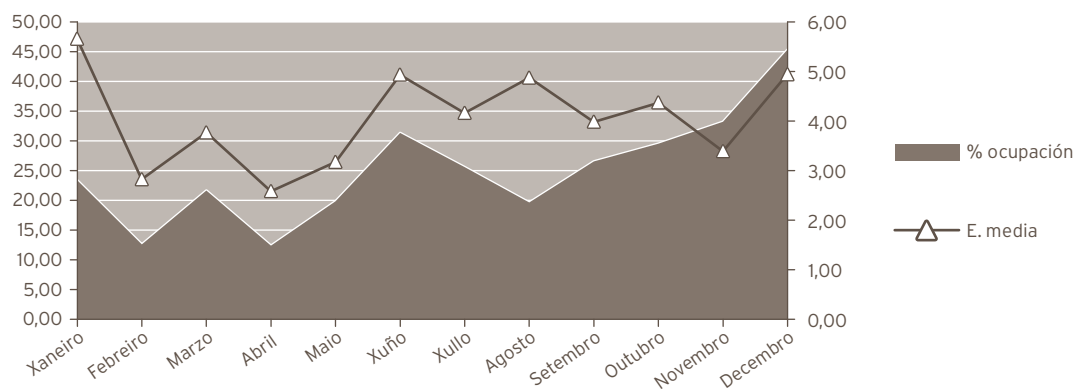
ACTIVIDADE ASISTENCIAL

HOSPITALIZACIÓN

	2022	2021	% var.
Ingresos totais	724	594	21,89
Ingresos programados	0	0	0,00
Ingresos urxentes	723	593	21,92
Traslados internos	1	1	0,00
Estadías	2.943	2.632	11,82
Altas totais	715	589	21,39
Altas melloría (fin de coidados)	707	577	22,53
Altas traslado	4	11	-63,64
Altas voluntarias	2	1	100,00
Altas <i>exitus</i>	2	0	0,00

EVOLUCIÓN MENSUAL

Mes	Ingresos	Estadías	E. media	% ocupación
Xaneiro	41	232	5,66	23,39
Febreiro	40	113	2,83	12,61
Marzo	57	215	3,77	21,67
Abril	46	119	2,59	12,40
Maio	62	197	3,18	19,86
Xuño	61	301	4,93	31,35
Xullo	61	254	4,16	25,60
Agosto	40	195	4,88	19,66
Setembro	64	255	3,98	26,56
Outubro	67	293	4,37	29,54
Novembro	94	319	3,39	33,23
Decembro	91	450	4,95	45,36



INDICADORES DE HOSPITALIZACIÓN

	2022	2021	% var.
Estadía media	4,06	4,43	-8,26
Índice de ocupación	25,20	22,59	11,54
Índice de rotación	22,63	18,61	21,58
Frecuencia hospitalaria	41,27	33,13	24,56
Taxa de mortalidade	0,28	0,00	0,00

UCI PEDIÁTRICA

ACTIVIDADE ASISTENCIAL

HOSPITALIZACIÓN

	2022	2021	% var.
Ingresos totais	146	125	16,80
Ingresos programados	0	0	0,00
Ingresos urxentes	146	125	16,80
Traslados internos	0	0	0,00
Estadías	652	747	-12,72
Altas totais	146	124	17,74
Altas melloría (fin de coidados)	143	119	20,17
Altas traslado	2	5	-60,00
Altas voluntarias	0	0	0,00
Altas <i>exitus</i>	1	0	0,00
Traslados internos	1	0	0,00

INDICADORES DE HOSPITALIZACIÓN

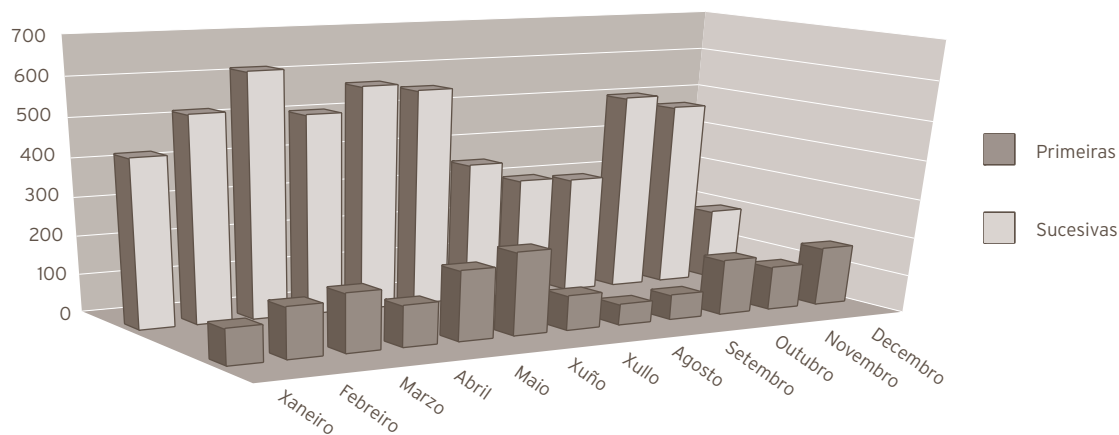
	2022	2021	% var.
Estadía media	4,47	5,98	-25,27
Índice de ocupación	35,73	40,93	-12,72
Índice de rotación	29,20	25,00	16,80
Frecuencia hospitalaria	8,32	6,97	19,39
Taxa de mortalidade	0,68	0,00	0,00

ACTIVIDADE CONSULTAS EXTERNAS			
	2022	2021	% var.
Consultas de hospital			
TOTAIS	6.827	5.723	19,29
PRIMEIRAS	1.474	1.039	41,87
SUCESIVAS	5.353	4.684	14,28
Consultas de neonatos*			
Totais	323	435	-25,75
Primeiras	80	89	-10,11
Sucesivas	243	346	-29,77

* Incluidas no total de consultas

INDICADORES DE CONSULTAS			
	2022	2021	% var.
Consultas por día e sala	9,21	7,66	20,28
Consultas sucesivas / primeiras	3,63	4,51	-19,44
Consultas por facultativo / día	2,76	2,09	32,25
Consultas primeiras procedentes atención primaria	85,69	85,08	0,71

EVOLUCIÓN MENSUAL			
Mes	Totais	Primeiras	Sucesivas
Xaneiro	522	91	431
Febreiro	657	130	527
Marzo	772	150	622
Abril	616	105	511
Maio	752	179	573
Xuño	769	213	556
Xullo	446	88	358
Agosto	359	52	307
Setembro	363	63	300
Outubro	651	142	509
Novembro	588	111	477
Decembro	332	150	182



ACTIVIDADE DE URXENCIAS

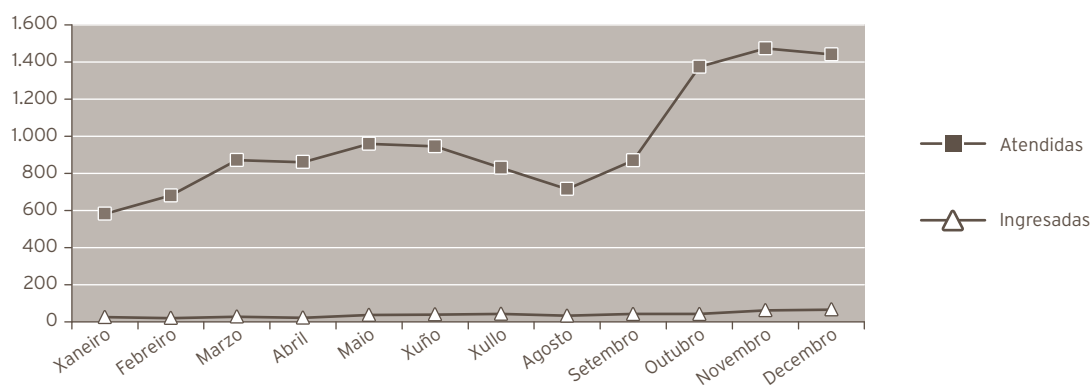
	2022	2021	% var.
Total urxencias	11.596	7.266	59,59
Ingresos desde urxencias	460	289	59,17
Traslados outros centros	19	27	-29,63

INDICADORES DE URXENCIAS

	2022	2021	% var.
Urxencias / día	31,77	19,91	59,59
Relac. urx. ingresadas / atendidas	0,04	0,04	-0,27
Presión de urxencias	0,64	0,49	30,59

EVOLUCIÓN MENSUAL

Mes	Atendidas	Ingresadas
Xaneiro	582	25
Febreiro	680	20
Marzo	871	28
Abril	860	22
Maio	959	37
Xuño	945	40
Xullo	829	43
Agosto	715	33
Setembro	869	42
Outubro	1.373	42
Novembro	1.473	62
Decembro	1.440	66



INDICADORES DE CALIDADE

	2022	2021	% var.
Porcentaxe de <i>exitus</i> sobre altas	0,28	0,00	0,00
Porcentaxe de necropsias / <i>exitus</i>	0,00	0,00	0,00
Porcentaxe de altas con informe	100,00	100,00	0,00

CMBD DE HOSPITALIZACIÓN

GRDs MÁIS FRECUENTES

APR GRD	Descrición do APR GRD	Peso APR GRD-NG (dimensión)	Altas	UPH	Nivel de gravidade	Risco de mortalidade
861	Signos, síntomas e outros factores que afectan o estado de saúde	0,4785	87	41,6295	Menor	Menor
423	Trastornos conxénitos do metabolismo	0,9986	51	50,9286	Moderado	Menor
640	Neonato, peso ao nacer >2499 g neonato normal ou neonato con outro problema	0,1536	42	6,4512	Moderado	Menor
138	Bronquiolite e pneumonía por virus sincitial respiratorio	0,3250	39	12,6750	Menor	Menor
636	Neonato, peso ao nacer > 2499 g con infección conxénita/perinatal	0,7219	39	28,1541	Menor	Menor
640	Neonato, peso ao nacer >2499 g neonato normal ou neonato con outro problema	0,1011	29	2,9319	Menor	Menor
144	Enfermidades miscelaneas, signos e síntomas de aparello respiratorio	0,5063	28	14,1764	Menor	Menor
113	Infeccións de vías respiratorias superiores	0,3364	23	7,7372	Menor	Menor
144	Enfermidades miscelaneas, signos e síntomas de aparello respiratorio	0,6508	18	11,7144	Moderado	Menor
640	Neonato, peso ao nacer >2499 g neonato normal ou neonato con outro problema	0,3711	16	5,9376	Mayor	Menor

RECURSOS FÍSICOS

	2022	2021	% var.
Camas			
Asignadas	32,00	32,00	0,00
En funcionamiento	32,00	31,92	0,25
Habilitadas	0,00	0,00	0,00
Consultas externas			
Nº locais	3	3	0,00
Horas de sala utilizadas	3.095	2.527	22,48

RECURSOS HUMANOS

	2022	2021	% var.
Persoal facultativo			
Xefe de servizo	1	1	0,00
Xefe de sección	0	0	0,00
FEA e adxuntos	9	10	-10,00
MIR	4	4	0,00

RECURSOS FÍSICOS UCI - PED.

	2022	2021	% var.
Camas			
Asignadas	5	5	0,00
En funcionamento	5	5	0,00

PSIQUIATRÍA

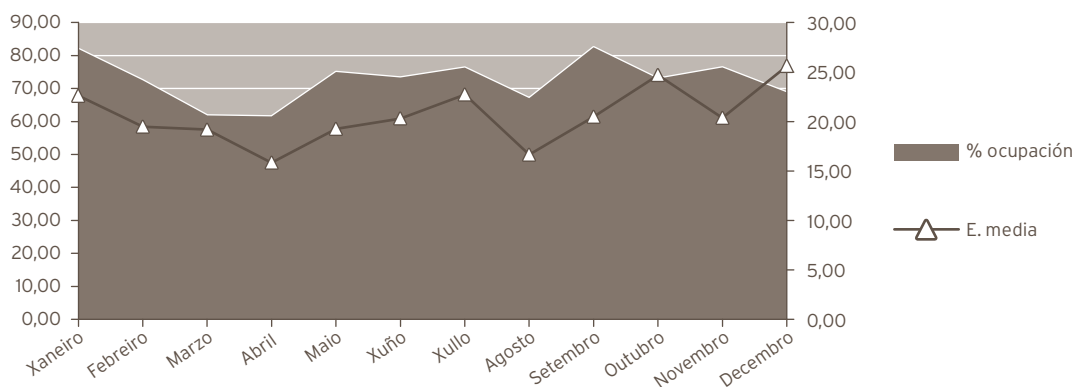
ACTIVIDADE ASISTENCIAL

HOSPITALIZACIÓN

	2022	2021	% var.
Ingresos totais	312	286	9,09
Ingresos programados	17	24	0,00
Ingresos urxentes	276	241	14,52
Traslados internos	19	21	-9,52
Estadías	6.352	5.452	16,51
Altas totais	308	270	14,07
Altas melloría (fin de coidados)	289	253	14,23
Altas traslado	12	12	0,00
Altas voluntarias	6	5	20,00
Altas <i>exitus</i>	1	0	0,00
Interconsultas	1.198	640	87,19

EVOLUCIÓN MENSUAL

Mes	Ingresos	Estadías	E. media	% ocupación
Xaneiro	27	610	22,59	81,99
Febreiro	25	487	19,48	72,47
Marzo	24	460	19,17	61,83
Abril	28	443	15,82	61,53
Maio	29	558	19,24	75,00
Xuño	26	528	20,31	73,33
Xullo	25	568	22,72	76,34
Agosto	30	499	16,63	67,07
Setembro	29	594	20,48	82,50
Outubro	22	543	24,68	72,98
Novembro	27	550	20,37	76,39
Decembro	20	512	25,60	68,82



INDICADORES DE HOSPITALIZACIÓN

	2022	2021	% var.
Estadía media	20,36	19,06	6,80
Índice de ocupación	72,51	62,24	16,51
Índice de rotación	13,00	11,92	9,09
Frecuencia hospitalaria	1,80	1,64	9,55
Taxa de mortalidade	0,32	0,00	0,00

ACTIVIDADE CONSULTAS EXTERNAS

	2022	2021	% var.
TOTAIS	27.227	26.619	2,28
PRIMEIRAS	3.011	3.804	-20,85
SUCESIVAS	24.216	22.815	6,14

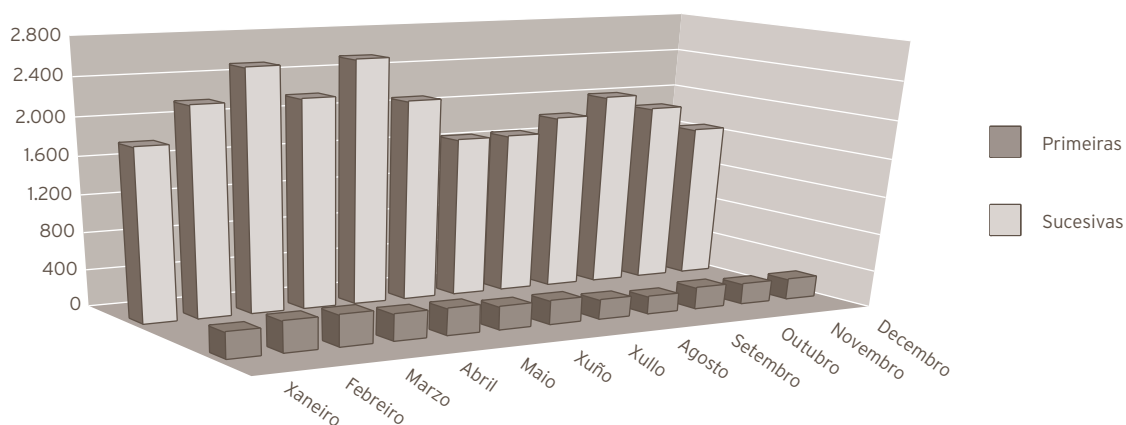
Consultas xerarquizados

	2022	2021	% var.
Totais	-4.336	-4.103	5,68
Primeiras	-3.825	-2.998	27,59
Sucesivas	-511	-1.105	-53,76

COF

	2022	2021	% var.
Totais	2.026	1.579	28,31
Primeiras	152	341	-55,43
Sucesivas	1.874	1.238	51,37

REHABILITACIÓN INFANTIL			
Psicoloxía			
Totais	190	191	-0,52
Primeiras	91	63	44,44
Sucesivas	99	128	-22,66
UNIDADES DE SAÚDE MENTAL			
Psiquiatría			
Totais	20.414	20.479	-0,32
Primeiras	4.594	4.365	5,25
Sucesivas	15.820	16.114	-1,82
Psicoloxía			
Totais	8.933	8.473	5,43
Primeiras	1.999	2.033	-1,67
Sucesivas	6.934	6.440	7,67
INDICADORES DE CONSULTAS			
	2022	2021	% var.
Consultas por día e sala	9,19	8,91	3,10
Consultas sucesivas / primeiras	8,04	6,00	34,09
Consultas por facultativo / día	4,24	3,69	14,90
EVOLUCIÓN MENSUAL			
Mes	Totais	Primeiras	Sucesivas
Xaneiro	2.089	271	1.818
Febreiro	2.519	323	2.196
Marzo	2.866	331	2.535
Abril	2.480	279	2.201
Maio	2.845	281	2.564
Xuño	2.359	242	2.117
Xullo	1.933	249	1.684
Agosto	1.891	201	1.690
Setembro	2.031	182	1.849
Outubro	2.268	225	2.043
Novembro	2.102	212	1.890
Decembro	1.844	215	1.629



ACTIVIDADE DE URXENCIAS

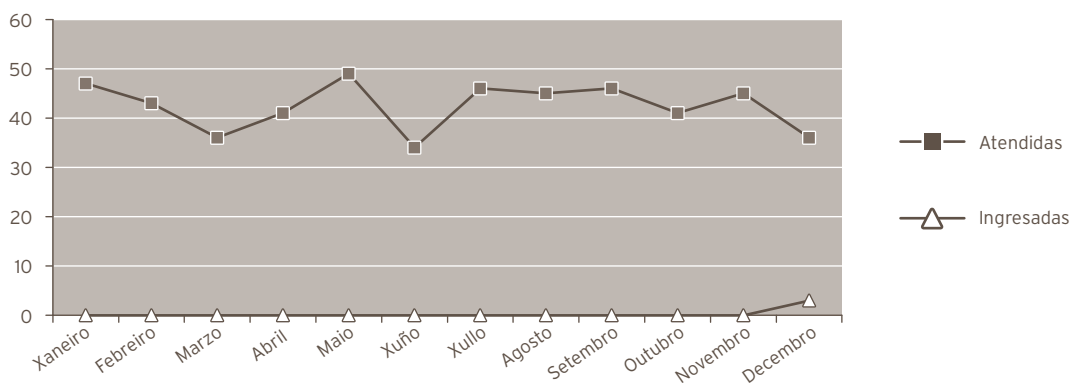
	2022	2021	% var.
Total Urxencias	509	660	-22,88
Ingresos desde urxencias	3	84	-96,43
Traslados outros centros	9	5	80,00

INDICADORES DE URXENCIAS

	2022	2021	% var.
Urxencias / día	1,39	1,81	-22,88
Relac. urx. ingresadas / atendidas	0,01	0,13	-95,37
Presión de urxencias	0,01	0,29	-96,73

EVOLUCIÓN MENSUAL

Mes	Atendidas	Ingresadas
Xaneiro	47	0
Febreiro	43	0
Marzo	36	0
Abril	41	0
Maio	49	0
Xuño	34	0
Xullo	46	0
Agosto	45	0
Setembro	46	0
Outubro	41	0
Novembro	45	0
Decembro	36	3



HOSPITAL DE DIA DE PSIQUIATRÍA

Programas totais

	2022	2021	% var.
Pacientes	458	366	25,14
Altas	26	9	188,89
Programas	5.063	4.478	13,06

Programas parciais

	2022	2021	% var.
Programas	9.469	12.784	-25,93

INDICADORES DE CALIDADE

	2022	2021	% var.
Porcentaxe de <i>exitus</i> sobre altas	0,32	0,00	0,00
Porcentaxe de necropsias / <i>exitus</i>	0,00	0,00	0,00
Porcentaxe de altas con informe	100,00	100,00	0,00

OUTRA ACTIVIDADE

Técnicas realizadas en quirófano

	2022	2021	% var.
TECS	209	179	16,76

CMBD DE HOSPITALIZACIÓN

GRDs MÁIS FRECUENTES

APR GRD	Descrición do APR GRD	Peso APR GRD-NG (dimensión)	Altas	UPH	Nivel de gravidade	Risco de mortalidade
817	Tento de suicidio e autolesiones intencionadas	0,3570	31	11,0670	Menor	Menor
760	Outros trastornos de saúde mental	0,5171	21	10,8591	Menor	Menor
750	Esquizofrenia	0,5100	20	10,2000	Menor	Menor
750	Esquizofrenia	0,5929	18	10,6722	Moderado	Menor
751	Trastornos depresivos maiores e outras/psicoses non especificada	0,3446	16	5,5136	Menor	Menor
753	Trastornos bipolares	0,3619	14	5,0666	Menor	Menor
775	Abuso ou dependencia de alcol	0,3438	14	4,8132	Menor	Menor
751	Trastornos depresivos maiores e outras/psicoses non especificada	0,4479	12	5,3748	Moderado	Menor
752	Trastornos de personalidade e control de impulsos	0,3301	12	3,9612	Menor	Menor
752	Trastornos de personalidade e control de impulsos	0,3941	11	4,3351	Moderado	Menor

RECURSOS FÍSICOS

	2022	2021	% var.
Camas			
Asignadas	24,00	24,00	0,00
En funcionamento	24,00	24,00	0,00
Habilitadas	0,00	0,00	0,00
Consultas externas			
Nº locais	12	12	0,00
Horas de sala utilizadas	11.821	13.070	-9,55
Hospital de día			
Nº prazas	24	24	0,00

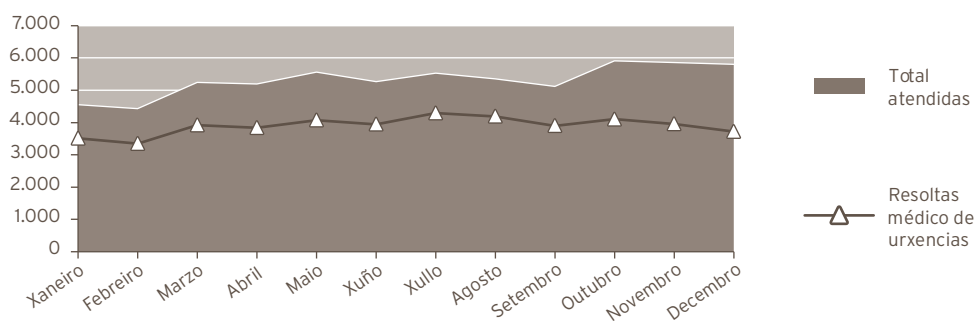
RECURSOS HUMANOS

	2022	2021	% var.
Personal facultativo			
Xefe de servizo	1	1	0,00
Xefe de sección	0	0	0,00
FEA Psiquiatría	13	16	-18,75
FEA Psicoloxía	12	12	0,00
MIR	4	4	0,00
PIR	3	2	50,00

URXENCIAS

ACTIVIDADE ASISTENCIAL			
	2022	2021	% var.
Total urxencias	46.780	35.754	30,84
Urxencias con P-10	0	13.869	-100,00
Urxencias de fóra da área	1.134	1.800	-37,00
Ingresos xudiciais	4	5	-20,00

EVOLUCIÓN MENSUAL		
Mes	Total atendidas	Resoltas médico de urxencias
Xaneiro	4.531	3.508
Febreiro	4.408	3.347
Marzo	5.222	3.920
Abril	5.173	3.835
Maio	5.540	4.069
Xuño	5.245	3.944
Xullo	5.508	4.291
Agosto	5.331	4.189
Setembro	5.097	3.899
Outubro	5.889	4.100
Novembro	5.838	3.957
Decembro	5.782	3.721



SERVIZO	INGRESOS	DOMICILIO	TRASLADOS	EXITUS INTRAMUROS	EXITUS EXTRAMUROS	TOTAL
Anestesia e Reanimación (GANR)	0	0	0	0	0	0
Cirurxía (GCGD)	19	147	5	1	0	172
Cámara hiperbárica (GCHB)	0	0	0	0	0	0
Dixestivo (GDIG)	14	56	14	0	0	84
Xinecoloxía (GGIN)	5	768	0	0	0	773
Hematoloxía (GHEM)	3	8	1	0	0	12
Medicina Interna (GMIR)	220	891	116	30	0	1.257
Nefroloxía (GNEF)	2	15	0	0	0	17
Obstetricia (GOBS)	19	99	0	0	0	118
Oftalmoloxía (GOFT)	0	572	0	0	0	572
Otorrinolaringoloxía (GORL)	8	263	1	0	0	272
Pediatría (GPED)	460	11.117	19	0	0	11.596
Psiquiatría (GPSQ)	3	497	9	0	0	509
Traumatoloxía (GTRA)	22	1.093	90	0	0	1.205
UCI (GUCI)	10	1	4	2	0	17
Uroloxía (GURO)	8	172	0	0	0	180
Urxencias Cardioloxía (UCAR)	0	0	0	0	0	0
Urxencias Neumoloxía (UNML)	0	0	0	0	0	0
Urxencias Neuroloxía (UNRL)	0	0	0	0	0	0
Urxencias (URG)	9.192	36.538	940	114	0	46.784
Totais	9.985	52.237	1.199	147	0	63.568

REXIME ECONÓMICO			
	2022	2021	% var.
Seguridade social	61.794	51.038	21,07
Accidentes de traballo	352	416	-15,38
Accidentes de tráfico	587	515	13,98
Outros	831	720	15,42
Total	63.564	52.689	20,64

RECURSOS FÍSICOS			
SALAS DE CONSULTA E EXPLORACIÓN			
Área filtro	2022	2021	% var.
Despacho médico (información)	1	1	0,00
Sala de curas	2	2	0,00
Sala de OFT	1	1	0,00
Sala de ORL	1	1	0,00
Sala de Triaxe	1	1	0,00
Sala de xesos	1	1	0,00
Área policlínica			
	2022	2021	% var.
Boxes de abcesos (AÑO 2020 SALA COVID)	1	1	0,00
Boxes de adulto	8	8	0,00
Boxes de psiquiatría	1	1	0,00
Sala de altas	2	2	0,00
Sala de críticos	2	2	0,00
Sala de especialidades médicas	1	1	0,00
Sala médicos	1	1	0,00

RECURSOS HUMANOS			
	2022	2021	% var.
Persoal facultativo			
Coordinador	1	1	0,00
Médicos de urxencias	28	27	3,70

ÁREA DE BLOQUE CIRÚRXICO

ANESTESIA E REANIMACIÓN

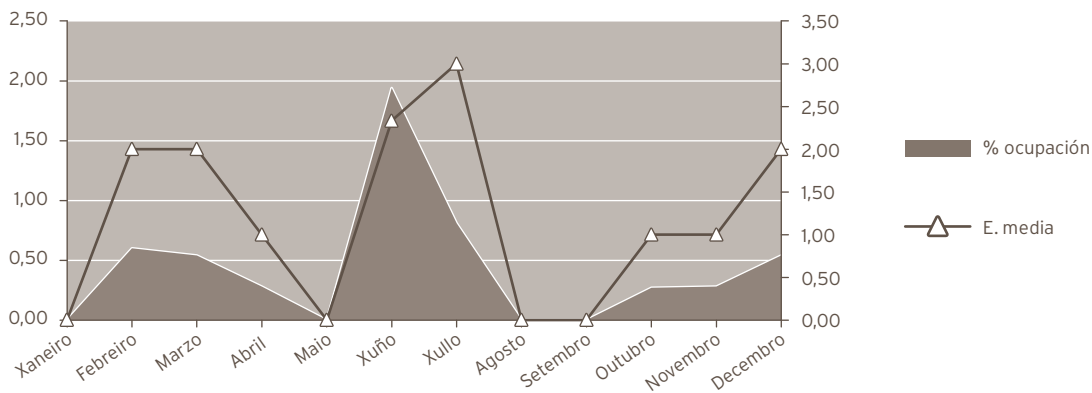
ACTIVIDADE ASISTENCIAL			
	2022	2021	% var.
Anestias			
Total anestias xerais	5.477	4.780	14,58
Total anestias locais	2.977	2.394	24,35
Total anestias urxentes	1.587	1.464	8,40
Xeral	1.202	1.088	10,48
Local	385	376	2,39
Interconsultas preanestesia	575	485	18,56
Actividade en camas de espertar			
Nº de pacientes	4.787	4.486	6,71

UNIDADE DA DOR

ACTIVIDADE ASISTENCIAL			
HOSPITALIZACIÓN			
	2022	2021	% var.
Ingresos totais	11	12	-8,33
Ingresos programados	9	8	12,50
Ingresos urxentes	2	4	-50,00
Traslados internos	0	0	0,00
Estadías	19	26	-26,92
Altas totais	10	1	900,00
Altas melloría (fin de coidados)	10	1	900,00
Altas traslado	0	0	0,00
Altas voluntarias	0	0	0,00
Altas <i>exitus</i>	0	0	0,00

EVOLUCIÓN MENSUAL

Mes	Ingresos	Estadías	E. media	% ocupación
Xaneiro	1	0	0,00	0,00
Febreiro	1	2	2,00	0,60
Marzo	1	2	2,00	0,54
Abril	1	1	1,00	0,28
Maio	0	0	0,00	0,00
Xuño	3	7	2,33	1,94
Xullo	1	3	3,00	0,81
Agosto	0	0	0,00	0,00
Setembro	0	0	0,00	0,00
Outubro	1	1	1,00	0,27
Novembro	1	1	1,00	0,28
Decembro	1	2	2,00	0,54



INDICADORES DE HOSPITALIZACIÓN

	2022	2021	% var.
Estadía media	1,73	2,17	-20,28
Frecuencia hospitalaria	0,06	0,07	-9,51
Porcentaxe de programación	81,82	66,67	22,73
Taxa de mortalidade	0,00	0,00	0,00

ACTIVIDADE CIRÚRXICA

	2022	2021	% var.
Intervencións totais	420	405	3,70
cma	33	35	-5,71
Intervencións programadas	400	387	3,36
CMA	354	339	4,42
cma	32	33	-3,03
Intervencións urxentes	20	18	11,11
Intervencións ambulatorias	1	2	-50,00
Porcentaxe de suspensión	5,44	4,68	16,24

HORAS DE QUIRÓFANO

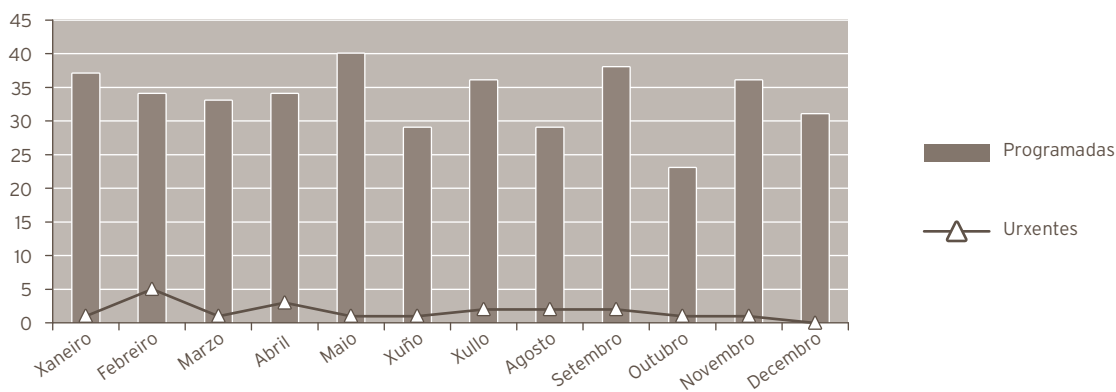
	2022	2021	% var.
Dispoñibles	541,50	541,50	0,00
Utilizadas	377,17	346,75	8,77
Utilizadas en int. ambulantes	346,75	314,17	10,37

INDICADORES CIRÚRXCOS

	2022	2021	% var.
Estadía media preoperatoria	3,93	4,60	-14,57
Rendemento quirófanos	69,65	64,04	8,77
Intervencións programadas / día	5,17	5,00	3,36
Intervencións urxentes / día	0,05	0,05	11,11

EVOLUCIÓN MENSUAL

Mes	Totais	Programadas	Urxentes
Xaneiro	38	37	1
Febreiro	39	34	5
Marzo	34	33	1
Abril	37	34	3
Maio	41	40	1
Xuño	30	29	1
Xullo	38	36	2
Agosto	31	29	2
Setembro	40	38	2
Outubro	24	23	1
Novembro	37	36	1
Decembro	31	31	0



ACTIVIDADE CONSULTAS EXTERNAS

	2022	2021	% var.
TOTAIS	1.464	976	50,00
PRIMEIRAS	1.054	577	82,67
SUCESIVAS	410	399	2,76

Consultas Pre-anestesia

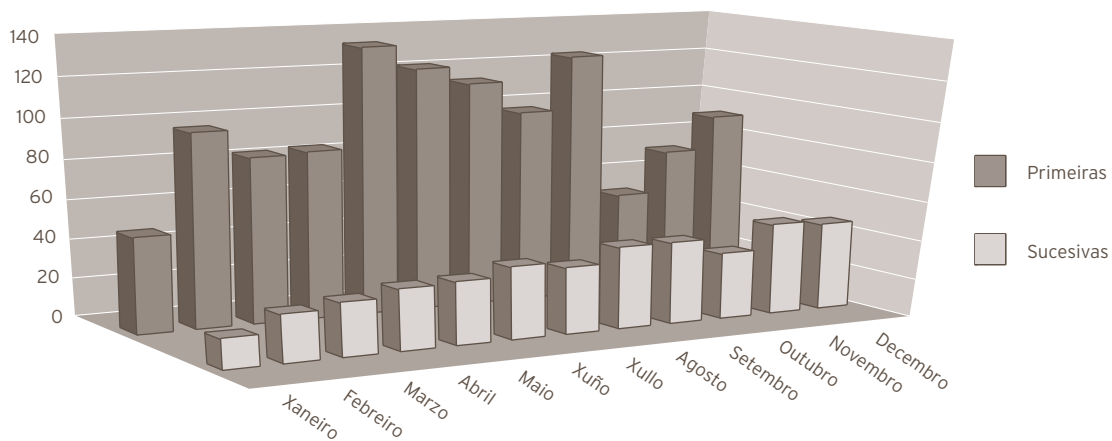
	2022	2021	% var.
Totais	6.625	6.296	5,23
Primeiras	6.625	6.296	5,23

INDICADORES DE CONSULTAS

	2022	2021	% var.
Consultas por día e sala	2,96	1,96	51,20
Consultas sucesivas / primeiras	0,39	0,69	-43,75
Consultas por facultativo / día	0,26	0,17	51,59
Consultas primeiras procedentes atención primaria	24,10	19,41	24,15

EVOLUCIÓN MENSUAL

Mes	Totais	Primeiras	Sucesivas
Xaneiro	61	46	15
Febreiro	116	92	24
Marzo	106	79	27
Abril	111	80	31
Maio	158	126	32
Xuño	152	115	37
Xullo	141	107	34
Agosto	134	92	42
Setembro	159	117	42
Outubro	82	48	34
Novembro	115	68	47
Decembro	129	84	45



INDICADORES DE CALIDADE			
	2022	2021	% var.
Porcentaxe de éxitos sobre altas	0,00	0,00	0,00
Porcentaxe de necropsias / éxitos	0,00	0,00	0,00
Porcentaxe de altas con informe	100,00	100,00	0,00

OUTRA ACTIVIDADE			
ACTIVIDADE QUIRÓFANO UNIDADE DA DOR			
	2022	2021	% var.
Colocación reservorios	99	99	0,00
Extracción reservorios	22	13	69,23
Radiofrecuencia	34	129	-73,64
Discolise	111	136	-18,38
Bloqueos epidurais	684	13	5.161,54
Bloqueos nervio / plexo	1	1	0,00
Implante eléctrodos epidurais	7	9	-22,22
Neuroestimuladores	6	11	-45,45
Bótox	0	1	-100,00
Destrución plexo lumbar	1	1	0,00
Revisión tecido subcutáneo	0	1	-100,00
Bombas implantadas	2	1	100,00

ACTIVIDADE CONSULTA UNIDADE DA DOR			
	2022	2021	% var.
BIA (Bloqueo intraarticular)	59	35	68,57
BNP (Bloqueo nervio periférico)	65	46	41,30
RFAP (Radiofrecuencia articulaciómns posteriores)	34	42	-19,05
BAP (Bloqueos articulaciómns posteriores)	110	78	41,03
Bloqueos epidurais	684	747	-8,43
TENS	29	16	81,25
QTENZA	42	34	23,53
Catéter epidural	0	1	-100,00
Iontoforesis	1	0	0,00

CONSULTAS ENFERMARIA			
	2022	2021	% var.
Consultas	3488	196	1.679,59
Estimulaciómns presenciais	52	11	372,73
Estimulación transcutánea	3	1	200,00
TENS	6	180	-96,67
CBI	80	87	-8,05

CMBD DE HOSPITALIZACIÓN**GRDs MÁIS FRECUENTES**

APR GRD	Descrición do APR GRD	Peso APR GRD-NG (dimensión)	Altas	UPH	Nivel de gravidade	Risco de mortalidade
321	Fusión espinal cervical e outros proc. da costas/pescozo excepto escisión/descomp. discal	1,5465	5	7,7325	Menor	Menor
023	Procedementos espinales	1,4535	1	1,4535	Menor	Menor
058	Outras enfermidades do sistema nervioso	0,7111	1	0,7111	Menor	Menor
206	Malfuncionamiento, reacción ou complicación de dispositivo ou proced. cardiovascular.	0,7270	1	0,7270	Menor	Moderado
861	Signos, síntomas e outros factores que afectan o estado de saúde	0,8364	1	0,8364	Maior	Moderado
950	Procedemento extensivo sen relación con diagnóstico principal	1,3899	1	1,3899	Menor	Moderado

RECURSOS FÍSICOS ANESTESIA - REANIMACIÓN

	2022	2021	% var.
Camas			
Asignadas	12,00	12,00	0,00
En funcionamento	12,00	11,97	0,25
Habilitadas	0,00	0,00	0,00

RECURSOS FÍSICOS UNIDADE DA DOR

	2022	2021	% var.
Quirófanos			
Horas de quirófano asignadas	541,50	541,50	0,00
Consultas externas			
Nº locais	2	2	0,00
Horas de sala utilizadas	570	352	61,83

RECURSOS HUMANOS

	2022	2021	% var.
Persoal facultativo			
Xefe de servizo	1	1	0,00
Xefe de sección	0	0	0,00
FEAS e adxuntos	22	22	0,00
MIR	3	2	50,00

NEUROFISIOLOXÍA CLÍNICA

ESTUDOS E SESIÓNS

	2022	2021	% var.
Total	2.671	2.475	7,92
Pacientes ingresados	502	532	-5,64
Pacientes ambulates	2.169	1.943	11,63
Electroencefalogramas	1.042	999	4,30
Pacientes ingresados	393	415	-5,30
Pacientes ambulates	649	584	11,13
Electromiogramas	1.629	1.476	10,37
Pacientes ingresados	109	117	-6,84
Pacientes ambulates	1.520	1.359	11,85

RECURSOS FÍSICOS

	2022	2021	% var.
Salas			
Nº locais	3	3	0,00

RECURSOS HUMANOS

	2022	2021	% var.
Personal facultativo			
Xefe de servizo	1	1	0,00
Adxuntos	1	1	0,00

ÁREA DE MEDICINA INTENSIVA

MEDICINA INTENSIVA

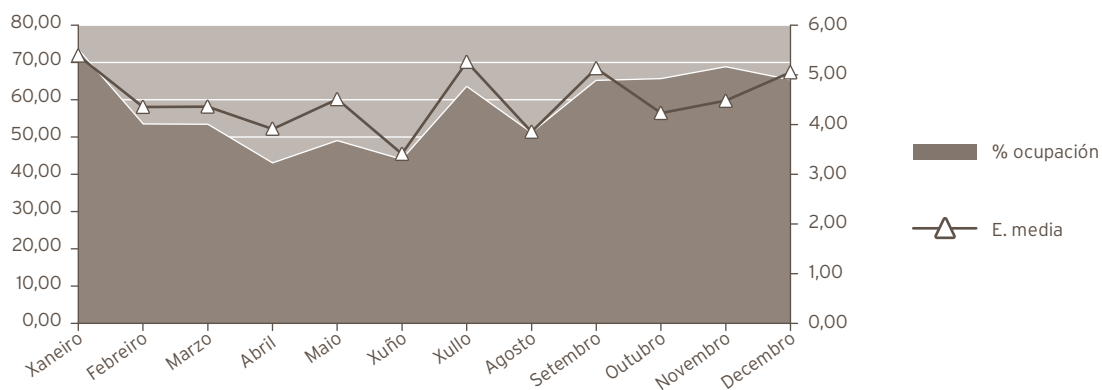
ACTIVIDADE ASISTENCIAL

HOSPITALIZACIÓN

	2022	2021	% var.
Ingresos totais	566	804	-29,60
Ingresos programados	0	0	0,00
Ingresos urxentes	479	590	-18,81
Traslados internos	87	214	-59,35
Estadías	2.540	4.487	-43,39
Altas totais	70	18	288,89
Altas melloría (fin de coidados)	10	0	0,00
Altas traslado	20	10	100,00
Altas voluntarias	0	2	-100,00
Altas <i>exitus</i>	40	6	566,67

EVOLUCIÓN MENSUAL

Mes	Ingresos	Estadías	E. media	% ocupación
Xaneiro	59	318	5,39	73,27
Febreiro	48	209	4,35	53,32
Marzo	53	231	4,36	53,23
Abril	46	180	3,91	42,86
Maio	47	212	4,51	48,85
Xuño	54	184	3,41	43,81
Xullo	46	242	5,26	63,35
Agosto	41	158	3,85	50,97
Setembro	38	195	5,13	65,00
Outubro	48	203	4,23	65,48
Novembro	46	206	4,48	68,67
Decembro	40	202	5,05	65,16



INDICADORES DE HOSPITALIZACIÓN

	2022	2021	% var.
Estadía media	4,49	5,58	-19,59
Índice de ocupación	57,13	87,53	-34,72
Índice de rotación	46,47	65,26	-28,79
Frecuencia hospitalaria	3,26	4,61	-29,30
Taxa de mortalidade	7,07	0,75	847,00

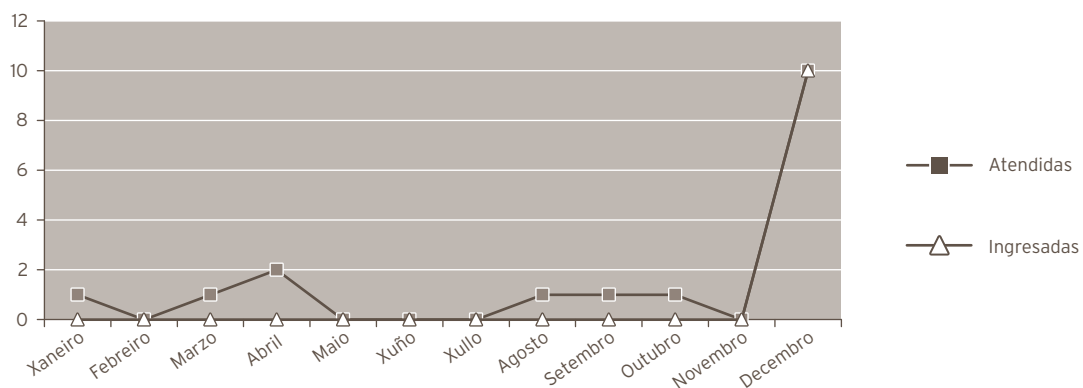
ACTIVIDADE DE URXENCIAS

	2022	2021	% var.
Total urxencias	17	276	-93,84
Ingresos desde urxencias	10	251	-96,02
Traslados outros centros	4	21	-80,95

INDICADORES DE URXENCIAS

	2022	2021	% var.
Urxencias / día	0,05	0,76	-93,84
Relac. urx. ingresadas / atendidas	0,59	0,91	-35,32
Presión de urxencias	0,02	0,31	-94,34

EVOLUCIÓN MENSUAL		
Mes	Atendidas	Ingresadas
Xaneiro	1	0
Febreiro	0	0
Marzo	1	0
Abril	2	0
Maio	0	0
Xuño	0	0
Xullo	0	0
Agosto	1	0
Setembro	1	0
Outubro	1	0
Novembro	0	0
Decembro	10	10



INDICADORES DE CALIDADE			
	2022	2021	% var.
Porcentaxe de <i>exitus</i> sobre altas	57,14	33,33	71,43
Porcentaxe de necropsias / <i>exitus</i>	2,50	50,00	-95,00
Porcentaxe de altas con informe	100,00	100,00	0,00

OUTRA ACTIVIDADE			
	2022	2021	% var.
Cardioversións ambulatorias	36	12	200,00

CMBD DE HOSPITALIZACIÓN
GRDs MÁIS FRECUENTES

APR GRD	Descrición do APR GRD	Peso APR GRD-NG (dimensión)	Altas	UPH	Nivel de gravidade	Risco de mortalidade
720	Septicemia e infeccións diseminadas	2,0958	7	14,6706	Extremo	Extremo
194	Insuficiencia cardíaca	1,4978	3	4,4934	Extremo	Extremo
201	Arritmias cardíacas e trastornos da condución	1,5053	3	4,5159	Extremo	Extremo
005	Traqueostomía con vm 96+ horas sen procedemento extensivo	9,6585	2	19,3170	Extremo	Extremo
137	Infeccións e inflamacións pulmonares maiores	1,5997	2	3,1994	Extremo	Extremo
190	Infarto agudo de miocardio - iam	1,0806	2	2,1612	Maior	Maior
190	Infarto agudo de miocardio - iam	1,6634	2	3,3268	Extremo	Extremo
194	Insuficiencia cardíaca	0,9142	2	1,8284	Maior	Maior
696	Outra quimioterapia	0,7581	2	1,5162	Menor	Moderado
710	Enfermidades infecciosas e parasitosis incluíndo vih con procedemento cirúrxico	4,7321	2	9,4642	Extremo	Extremo

OUTROS DATOS
PRÓTESES IMPLANTADAS

	2022	2021	% var.
Marcapasos	197	229	-13,97

RECURSOS FÍSICOS

	2022	2021	% var.
Camas			
Asignadas	14,00	14,00	0,00
En funcionamento	12,18	12,32	-1,14
Habilitadas	0,00	1,51	-100,00

RECURSOS HUMANOS

	2022	2021	% var.
Persoal facultativo			
Xefe de servizo	0	0	0,00
FEA	9	9	0,00
MIR	1	0	0,00

FARMACIA

RECURSOS FINANCIEROS

	2022	2021	% var.
Valor contable existencias finais ano anterior	3.118.404,00 €	2.967.134,00 €	5,10
Gasto total	39.804.272,00 €	39.422.586,94 €	0,97
Consumo total	39.799.453,00 €	39.271.316,69 €	1,34
Valor contable existencias finais ano	3.123.224,00 €	3.118.404,76 €	0,15
Índice de rotación de existencias finais	12,72	12,07	5,39

ÁREA DE XESTIÓN

CADRO DE MANDOS

	2022	2021	% var.
Comisión de Farmacia			
Nº de sesións	5	5	0,00
Dispensación de medicamentos			
Doses unitarias. Liñas de prescripción procesadas	509.329	489.069	4,14
Liñas de dispensación Hospital A. Marcide e Hospital Naval	1.179.153	975.955	20,82
Liñas de dispensación C. Sociosanitarios	179.891	160.805	11,87
Solicitudes novas			
Medicamentos de uso especial	540	533	1,31
Solicitudes AEMPS	398	336	18,45
Autorizacións de gasto	53	90	-41,11
Informes subcomisión Oncohematoloxía	232	191	21,47
Valtemed	65	16	306,25
Finalización de tratamentos a alta hospitalaria			
Nº de ordes médicas procesadas	1.690	1.429	18,26

	2022	2021	% var.
Conciliación en URG e ingresados			
Nº Pacientes conciliados en URG e ingresados	69	0	0,00
Total consultas			
Primeiras	1.415	1.572	-9,99
Sucesivas	24.225	18.422	31,50
Residencias sociosanitarias			
Geriatros Laraxe. Liñas de prescripción procesadas	2.806	3.893	-27,92
Tercera idade de Caranza. Liñas de prescripción procesadas	3.328	3.147	5,75
Núm. dispensacións pacientes válidos	361	407	-11,30
Residencia San Xosé. Liñas de prescripción procesadas	2.400	2.147	11,78
Geriatros Ferrol (antes Abrente). Liñas de prescripción procesadas	4.231	3.629	16,59
Geriatros Narón (antes Euxa). Liñas de prescripción procesadas	3.022	2.506	20,59
Souto de Leixa. Liñas de prescripción procesadas	765	274	179,20
Centro atención minusválidos físicos (CAMF). Liñas de prescripción procesadas	1.453	1.843	-21,16
Índice de cobertura de conciliación en CSS	7,89	8,60	-8,26
Atención primaria. Existencias			
Num. de liñas de dispensación	15.600	14.778	5,56
Ensaio clínicos			
Nº de ensaios	35	43	-18,60
Nº de consultas	215	302	-28,81
Nº entrada de mostrás	127	126	0,79
Nº visitas de monitorización	50	60	-16,67
Revisión de caixas de primeiros auxilios			
Nº de revisións	249	251	-0,80
Nº de revisións Hospital Naval	214	204	4,90
Nº de revisións Centros Sociosanitarios	12	20	-40,00
Información de medicamentos			
Nº de consultas	87	201	-56,72
Nº de consultas Centros Sociosanitarios	19	117	-83,76
Farmacotecnia			
Núm. de unidades formulación maxistral	33.556	35.558	-5,63
Núm. de unidades reenvasadas Hospital A. Marcide e Hospital Naval	1.003.480	883.358	13,60
Núm. de unidades quimioterapia oncolóxica	15.668	15.393	1,79
Núm. unidades de preparados estériles	18.048	19.878	-9,21
Núm. unidades de nutrición parenteral	2.954	2.609	13,22
Farmacocinética clínica			
Nº de pacientes	1776	1576	12,69
Nº de informes	2.331	2.117	10,11

	2022	2021	% var.
Farmacovixilancia			
Nº RAM detección por SIAC	477	600	-20,50
Nº RAM detección por notificación espontánea	47	54	-12,96
Nº comunicacións SINASP	13	6	116,67
Nº RAM centros sociosanitarios	9	10	-10,00
Alertas de seguridade comunicadas	15	16	-6,25
Desabastecementos comunicados	117	71	64,79
Alertas de calidade xestionadas	2	1	100,00
Atención farmacéutica			
Nº de intervencións	4.376	4.315	1,41
XESTIÓN FARMACOECONÓMICA			
	2022	2021	% var.
Gasto pacientes hospitalizados	2.971.979,00 €	2.278.390,00 €	30,44
Gasto pacientes non hospitalizados	36.827.473,00 €	36.992.927,00 €	-0,45
GUÍA FARMACOTERAPÉUTICA			
	2022	2021	% var.
Hospital			
Nº de principios activos	835	824	1,33
Nº de especialidades farmacéuticas	1.572	1.526	3,01
Nº de fórmulas maxistrais	60	61	-1,64
Nº de principios activos incluídos	1	4	-75,00
Nº de principios activos excluídos	5	4	25,00
Consultas formuladas ao Centro de Información do Medicamento			
Nº de consultas	87	201	-56,72

ATENCIÓN FARMACÉUTICA
INTERVENCIÓNS FARMACÉUTICAS AREA SANITARIA

	2022	2021	% var.
En consulta de Farmacia			
Grao de repercusión da intervención na farmacoterapia do paciente	5,75%	5,61%	2,50
En consulta externa de Farmacia			
Grao de repercusión da intervención na farmacoterapia do paciente	1,15%	1,23%	-6,50
En consulta externa de nutrición enteral			
Grao de repercusión da intervención na farmacoterapia do paciente	1,49%	1,07%	39,25
En consulta externa de nutrición parenteral			
Grao de repercusión da intervención na farmacoterapia do paciente	3,75%	5,31%	-29,38
Hospital de día oncohematoloxía			
Grao de repercusión da intervención na farmacoterapia do paciente	2,13%	2,37%	-10,13
Ingresados			
Grao de repercusión da intervención na farmacoterapia do paciente	8,11%	9,48%	-14,45
Pacientes urxencias			
Grao de repercusión da intervención na farmacoterapia do paciente	2,32%	4,92%	-52,85
Tratamento á alta hospitalaria			
Grao de repercusión da intervención na farmacoterapia do paciente	8,05%	9,45%	-14,81

INTERVENCIÓNS FARMACÉUTICAS NOS CENTROS SOCIO SANITARIOS

	2022	2021	% var.
Geriatros Ferrol (antes Abrente)			
Grao de repercusión da intervención na farmacoterapia do paciente	8,01%	8,01%	0,00
Residencia Caranza			
Grao de repercusión da intervención na farmacoterapia do paciente	8,27%	9,32%	-11,27
Geriatros Narón (antes Euxa)			
Grao de repercusión da intervención na farmacoterapia do paciente	12,38%	11,89%	4,12
Residencia Laraxe			
Grao de repercusión da intervención na farmacoterapia do paciente	10,23%	9,10%	12,42
Residencia San Xosé			
Grao de repercusión da intervención na farmacoterapia do paciente	15,51%	6,83%	127,09
Residencia Souto de Leixa			
Grao de repercusión da intervención na farmacoterapia do paciente	8,20%	4,51%	81,82
Residencia Centro de Atención minusválidos físicos (CAMF) (desde maio de 2012)			
Grao de repercusión da intervención na farmacoterapia do paciente	8,70%	6,40%	35,94

INDICADORES DE CALIDADE			
	2022	2021	% var.
Pacientes conciliados en CSS con ≥ 1 erro de conciliación	86,51%	72,14%	19,92
Erros na preparación de carros	0,50%	0,51%	-1,96
Especialidades sen existencias	0,05%	0,05%	0,00
Índice de medicamentos non recuperados	0,36%	0,41%	-12,20
Revisión de caixas de primeiros auxilios	40	38	5,26
Índice de reclamacións elaboración	0,05%	0,06%	-16,67
Índice de actividade investigadora	1,58%	1,18%	33,90
Tempo medio de preparación de citostáticos	88,13%	89,78%	-1,84
Medía de créditos / ano por farmacéutico	31,58%	30,20%	4,57
Nutrición parenteral central < 5 días	14,18%	17,74%	-20,07
Nutrición parenteral periférica > 10 días	15,85%	14,96%	5,95
Automatización: proceso/dispositivo novo ao ano	3	2	50,00

RECURSOS HUMANOS			
	2022	2021	% var.
Persoal facultativo			
Xefe de servizo	1	1	0,00
Xefe de sección	0	0	0,00
FEA	12	12	0,00
F I R	3	3	0,00

ÁREA DE LABORATORIOS

ANATOMÍA PATOLÓGICA

ACTIVIDADE ASISTENCIAL

	2022	2021	% var.
Citología	16.406	16.059	2,16
Biopsias	27.381	23.823	14,94
Necropsias	38	33	15,15
Necropsias neonatais	0	0	0,00

RECURSOS HUMANOS

	2022	2021	% var.
Persoal facultativo			
Xefe de servizo	1	1	0,00
Xefe de sección	0	0	0,00
FEA	6	6	0,00
MIR	1	0	0,00

BIOQUÍMICA

ACTIVIDADE ASISTENCIAL

	2022	2021	% var.
Ordinaria			
Nº de pacientes	246.296	241.555	1,96
Nº de determinacións	3.891.905	3.593.874	8,29
Nº de determ. / paciente	15,80	14,88	6,21
Urxente			
Nº de pacientes	54.720	55.032	-0,57
Nº de determinacións	451.107	460.966	-2,14
Nº de determ. / paciente	8,24	8,38	-1,58

RECURSOS HUMANOS

	2022	2021	% var.
Persoal facultativo			
Xefe de servizo	1	1	0,00
Xefe de sección	0	0	0,00
FEA	9	8	12,50
Médicos de cota	0	0	0,00
MIR	1	2	-50,00
Laboratorio de Urxencias			
TEL	13	13	0,00

LABORATORIO DE HEMATOLOXÍA**ACTIVIDADE ASISTENCIAL**

	2022	2021	% var.
Ordinaria			
Total peticións	183.718	173.780	5,72
Total determinacións	276.641	258.892	6,86
Nº determinacións / extracción	1,51	1,49	1,08
Urxente			
Total peticións	46.726	45.811	2,00
Total determinacións	152.686	150.129	1,70
Nº determinacións / extracción	3,27	3,28	-0,29
Banco de sangue			
Paneis	760	102	645,10
Autotransfusións	0	0	0,00
Sangrías	168	164	2,44
Técnicas especiais			
Frotis	1.510	2.058	-26,63
Tinción de ferro	10	16	-37,50
Fal	38	86	-55,81
TKL	2	1	100,00
Retis	0	0	0,00
Punción medula ósea	76	70	8,57
Anticoagulación			
Anticoagulación oral	66.161	68.698	-3,69
TPTA	775	745	4,03
INR	5.339	5.317	0,41
Unidades transfundidas			
Unidades	4.380	4.975	-11,96

RECURSOS HUMANOS			
	2022	2021	% var.
Persoal facultativo (*)			
Xefe de servizo	0	0	0,00
FEA	8	6	33,33

(*) Compartido con Hematoloxía Clínica

MICROBIOLOXÍA

ACTIVIDADE ASISTENCIAL			
	2022	2021	% var.
ACTIVIDADE GLOBAL			
Total peticións	142.139	216.470	-34,34
Bacterioloxía xeral			
Total peticións	125.060	198.617	-37,03
Peticións pac. ingresados	81.385	139.961	-41,85
Seroloxía + Bioloxía molecular			
Total peticións	17.079	17.853	-4,34
Peticións pac. ingresados	10.010	11.363	-11,91

RECURSOS HUMANOS			
	2022	2021	% var.
Persoal facultativo			
Xefe de Servizo	1	1	0,00
FEA	6	6	0,00

ÁREA DE RADIODIAGNÓSTICO

RADIOLOXÍA

ACTIVIDADE		2022	2021	% var.
Radioloxía	Programadas	50.598	44.200	14,48
	Urxentes	55.014	50.794	8,31
	Totais	105.612	94.994	11,18
Radioloxía de mama	Programadas	2.937	2.703	8,66
	Urxentes	1.293	1.171	10,42
	Totais	4.230	3.874	9,19
Ecografías	Programadas	15.849	12.960	22,29
	Urxentes	4.091	3.842	6,48
	Totais	19.940	16.802	18,68
RMN	Programadas	5.173	5.396	-4,13
	Urxentes	120	136	-11,76
	Totais	5.293	5.532	-4,32
TAC	Programadas	12.699	12.490	1,67
	Urxentes	8.397	8.476	-0,93
	Totais	21.096	20.966	0,62
Intervencionismo	Programadas	691	630	9,68
	Urxentes	622	556	11,87
	Totais	1.313	1.186	10,71
Outras	Programadas	907	700	29,57
	Urxentes	663	689	-3,77
	Totais	1.570	1.389	13,03
Total actividade	Programadas	88.854	79.079	12,36
	Urxentes	70.200	65.664	6,91
	Totais	159.054	144.743	9,89

RECURSOS HUMANOS

	2022	2021	% var.
Persoal facultativo			
Xefe de servizo	1	1	0,00
Xefe de sección	0	0	0,00
FEA	19	18	5,56
MIR	4	4	0,00

20

ÁREA DE SERVICIOS XERAIS

HOSTALARÍA

	2022	2021	% var.
Custo víveres	872.934,41 €	755.029,04 €	15,62
Custo víveres / estadia	8,00 €	6,80 €	17,65
Custo persoal cocina	2.868.051,37 €	2.777.794,75 €	3,25
Custo persoal / estadia	26,29	25,03	5,03
Custo estadia	34,29	31,83	7,73
Custo produtos infantís	1.652,07	1.063,16	55,39
Custo menaxe	0,00	0,00	0,00
Custo produtos limpeza	0,00	0,00	0,00
Bandexas servidas (*)	442.203,00	451.235,00	-2,00
Custo víveres bandexa (*)	1,97	1,67	17,96

(*) A bandexa da comida inclúe o almorzo e os extraordinarios da mañá

A da cea, os da merenda, extraordinarios tarde e noite

LAVANDARÍA

	2022	2021	% var.
Kg roupa lavada	1.030.451,00	1.049.508,00	-1,82
Custo produtos lavandaría	38.711,34	42.199,28	-8,27
Custo persoal lavandaría	1.181.062,82	1.115.471,04	5,88
Custo produtos / Kg roupa lavada	0,04	0,04 €	-6,57
Custo kg roupa lavada	1,15	1,06 €	7,84
Kg roupa lavada / cama	206,46	210,06	-1,71
Gasto lavandaría / cama	244,39	231,71	5,47
Gasto lencería	217.538,56	198.366,10	9,67
Kg roupa lavados ao exterior	55.691,00	54.088,00	2,96
Gastos reparación	0,00	0,00	0,00

INFORMÁTICA

RECURSOS HUMANOS

Xefe de Servizo - Técnico Xestión de Sistemas e T.I.	1
Xefe de Sección - Técnico Especialista de Sistemas e T.I.	1
Xefe de Grupo - Técnico Especialista de Sistemas e T.I.	2
Técnico Xestión de Sistemas e T.I.	5
Técnico Especialista de Sistemas e T.I.	3

ACTIVIDADE

Área de Soporte Informática

Incidencias rexistradas:	31.458
Incremento do 8,8 % sobre o ano 2021	
Chamadas telefónicas atendidas:	28.524
Incremento do 49,5 % sobre o ano 2021	

Área Clínica

Incidencias atendidas:	3.150
------------------------	-------

Novas implantacións:

Cardioloxía: TELEA Cardio - marcapasos (xullo)

CETIN: Configurar citas Telefónicas/ videoconferencia con CETIR - HCEPRO (xaneiro)

DIXITALIZACIÓN - Conexión equipos de Imaxe o PACS/WORKLIST

- [cardioloxía] Eco Affinity 30 (marzo)
- [cardioloxía] Eco Affinity 30 (abril)
- [cardioloxía] Eco Affinity 30 (maio)
- [cardioloxía] 2 Electrocardiógrafos EDAN (novembro)
- [RADIOLOXÍA] Ecógrafo XARIO 200 (abril)
- [RADIOLOXÍA] Ecógrafo APLIO 800 (xuño)
- [RADIOLOXÍA] 2 Ecógrafos CUS APLIO V4 (abril)
- [RADIOLOXÍA - Fontenla] Ortopanto VATECH PAX I (abril)
- [RADIOLOXÍA - San Rafael] Resonancia - SIGNA PIONEER (marzo)
- [RADIOLOXÍA - Naval] Arco cirúrxico ZIEHM (setembro)
- [REHABILITACIÓN] Ecógrafo Sanro SonoScape X3 (febreiro)
- [SIEDOC - NEUMOLOXÍA] Electrocardiógrafo Philips TC20 (setembro)
- [neuroloxía] Electrocardiógrafo Nihon Kohden Cardiofaxm ECG-2350 (febreiro)
- [UROLOGÍA] Ecógrafo Fujifilm Arietta 750 VE (abril)
- [SIEDOC - ANESTESIA Y REANIMACIÓN] Electrocardiógrafo Nihon Kohden Cardiofaxm 2350 (febreiro)
- [SIEDOC - cardioloxía Consultas] Electrocardiógrafo Nihon Kohden Cardiofaxm 2350 (febreiro)
- [SIEDOC - MEDICINA INTERNA - 5ª esquerda] Electrocardiógrafo Nihon Kohden Cardiofaxm 2350 (febreiro)
- [SIEDOC - PSIQUIATRÍA NAVAL Hospitalización] Electrocardiógrafo Nihon Kohden Cardiofaxm 2350 (febreiro)
- [SIEDOC - TRAUMATOLOXÍA - 5ª derecha] Electrocardiógrafo Nihon Kohden Cardiofaxm 2350 (decembro)
- [SIEDOC - UCI] Electrocardiógrafo Nihon Kohden Cardiofaxm 2350 (febreiro)
- [SIEDOC - UCI] Electrocardiógrafo Nihon Kohden Cardiofaxm 2350 (febreiro)
- [SIEDOC - urxencias] Electrocardiógrafo GE (xuño)

IANUS:

- Carga de traballo dunha axenda:
 - Cura Húmida
 - Hematoloxía
 - Nefroloxía
 - Admisión
- Captura de actividade :
 - Psiquiatría
 - Endocrinoloxía
 - Prevención Riscos Laborais
 - Nefroloxía
- Activación do evolutivo para Traballadores Sociais e activación plantillas informe Trabajo Social (outubro)

ISP CARDIOVASCULAR: Actualización de QLAB - novas licencias (abril)

FARMACIA

- Kabisoft versión 5.2.1 (abril)
- Pyxis:
 - actualización servidor (maio)
 - armario Urxencias (maio)
 - PHUC (xuño)
- SILICON:
 - Prescrición facultativos- confirmación de medicación enfermería en Urxencias (maio)
 - Prescrición programados (outubro)

LABORATORIO Conexións

- Microbioloxía Analizador GeneXpert (enero)
- ACL Analizador de ouriños Atellica 1500 Siemens (febreiro)
- ACL Analizador Capillarys 3 Opta (xullo)
- ACL Analizador MONLAB IPEAK PLUS (xullo)

NEUMOLOXÍA: Noxturnal versión 6.2.2 (xullo)

PARTOS:

- Registro Neonato - Informatización formulario (maio)
- Intellispace Perinatal - Integración con ELMPI y con XEDOC

PEDIATRÍA: Instalación Central PEDIATRÍA NEONATOS (xuño)

PETICIÓN ELECTRÓNICA (XPE)

- Configuración protocolo 4TLREU (marzo)
- [XPE] arranque citación TRAUMA (maio)
- Cita Directa Facultativos TRAC (maio)
- Cita Directa Facultativos ENDC (xullo)

QUENDAS:

- Rad y ACL (xuño)
- Naval (xullo)

SIGA:

- Procesos de seguimento relevantes
- CRÓNICOS - SIGA- Configuración módulo de cálculo de pacientes con reingreso (marzo)

SIGUR: Mapa de Ubicacións (febreiro)

- SIXPI: Participación en el grupo de trabajo (9 reunións)

VARIOS/Sistemas:

- Traslado parcial del laboratorio de análisis clínicos a la antiga zona de laboratorio de microbioloxía (xuño)
- Fin de vida de Internet Explorer 11

Actualización de versións:

N.º Revisións instaladas 2022	Última versión
1	[ADHDD] v.02.06.0700
2	[APWEB] v.04.10.0600cfg002
1	[BLOOD] v.10.67.0005cfg000
3	[CETIR] v.01.12.0006cfg000
2	[CIMED] v.01.11.0004cfg0000
2	[CIWEB] v.03.18.0020cfg000
3	[ENEONA_WSS_PASARELA] v.01.02.0100
1	[E-Delphyn] v.10
3	[GACELA] v.01.18.0570
2	[HCEPRO] v.01.04.0350cfg000
7	[IANUS] v.04.54.0510cfg000
3	[IANSP] v.01.70
3	[IANUS-XPE] v.01.02.0003fg000
10	[INSIS] v.01.11.0503
2	[REXEL] v.01.23.0002
2	[REXER] v.01.15.0001
2	[RVACU] v.03.86.0700
1	[SAVAQ] v.01.17.0200
1	[SEWEB_Personas] v.02.43.0000
1	[SIEDOC] v.02.12.0001cfg000
3	[SPACS ISP PORTAL] Parcheado servidor HCMAR179S
1	[SPACS-SECTRA] Instalacion licencia
1	[SPACS-Raim Alma] v.5
2	[SIDI] v.02.27.0200cfg000
5	[SILICON] v.11.05.0500cfg000
3	[SIGUR] v.02.06.0508cfg000 actualizacion bbdd Activar la opción de menú 'Medicación'

N.º Revisións instaladas 2022	Última versión (continuación)
4	[SIHGA] v.03.23
3	[SOLES] v.01.11.0002
1	[TELEA-CLÍNICA-CAS] v.01.00.0045cfg008 (18/01)
1	[TELEA-CLÍNICA-PACIENTE-WSS/WEB] v.01.02.0095cfg000
5	[TELEA-SOFIA] v.01.00.0135cfg000
5	[TERES] v.01.12.0003
1	[TRATS] v.02.40.1252
7	[TSNUX] v.01.22.0001
1	[VAWEB] v.01.73.0200
5	[WS ELMPI_ACTIVIDAD] v.01.25.0000cfg000
2	[WSS-IDPAC] v.01.06.0000cfg001
5	[XEPYR] v.02.09.0001

Área Xestión

Incidencias atendidas: 1.974

Últimas revisións:

- 6PROF: Revisións:
V,01,14,002 02/11/2022
- ACP: Revisións:
V,03,69,0000 22/11/2022
- CADMO: Revisións
V,02,19,0100 14/11/2022
- CADMO_WEB
V,01,09,0201CFG000 26/09/2022
- CONTA: Revisións
V,07,26,0851CFG002 27/10/2022
- FACTURACION: Revisións:
V,02,36,400 05/09/2022
- FEGAS: Revisións:
01,56,0101 25/01/2022
- FIDES: Revisións:
V,02,80,0101CFG000 29/12/2022
- FIRMA-PLATFORM: Revisións:
V,02,00,0101-PRO-SSCC2CFG003 13-12-22
- LICOT: Revisións:
V,02,40,0004 19-10-22
- LOGAS: Revisións:
V,02,09,0200CFG000 07/11/2022
- LOGASCONTA: Revisións:
V,02,09,0212 2-12-22

Últimas revisións (continuación)

● OFPRO: Revisións:	
V,01,32,002CFG000	7-11-22
● Personal y Nominas: Revisións:	
V,02,89,0300CFG000	07/12/2022
● QUERES CONTACTE: Revisións:	
V,02,08,0001	20/06/2022
● SARMIN: Revisións:	
V 2,4	14/01/2022
● SIAC: Revisións:	
V,02,23,0000	24/02/2022

Área de Microinformática

Actividade

3.796 incidencias atendidas, das cales:

Atención e Mantemento Usuarios	417
Hardware	2.102
Infraestrutura e Comunicacóns	408
Ofimática	164
Instalación, configuración, revisión de aplicacións e outros	513
Impresión	713
Desarrollo Software - Mantemento Intranet	192

Área de Sistemas e Comunicacións

Incidencias atendidas: 2.896

Tarefas salientables:

- Renovación tecnolóxica switches core LAN H. Marcide.
- Renovación tecnolóxica switches C.S. Cedeira, C.S. Serantes, AHC.
- Despregue novo servidor para Instalación Central PEDIATRÍA NEONATOS.
- Instalación quendas Radioloxía, ACL y H. Naval.
- Instalación e posta en marcha quendas no C.S. Pontedeume.
- Ampliación da electrónica de rede do armario de comunicacións HN31 do H. Naval.
- Adecuación do armario de comunicacións HNB3 do H. Naval.
- Tarefas relacionadas co fin de vida Internet Explorer 11
- Remata a implantación de CRM100 en todos os centros de saúde da área.
- Renovación tecnolóxica sistemas de almacenamento : Isilon, PowerStore.
- Migración entorno SECTRA Ferrol a ISILON
- Inicio proxecto NAZZAR.
- Inicio proxecto monitorización do equipamento de neveiras e estufas ASF.
- Migración parcial servidores Windows Server 2003R2/2008R2 a Windows Server 2016/2019.
- Mantemento BBDD Oracle, Informix, SQL Server.
- Colaboración en despregues de novas versións de aplicacións corporativas.
- Instalación de parches de seguridade en servidores Windows.
- Despregamento de parches de seguridade en clientes Windows a través do servizo de actualizacións WSUS.
- Despregamento da nova directiva de activación de firewall baseado en host na plataforma PC Windows.

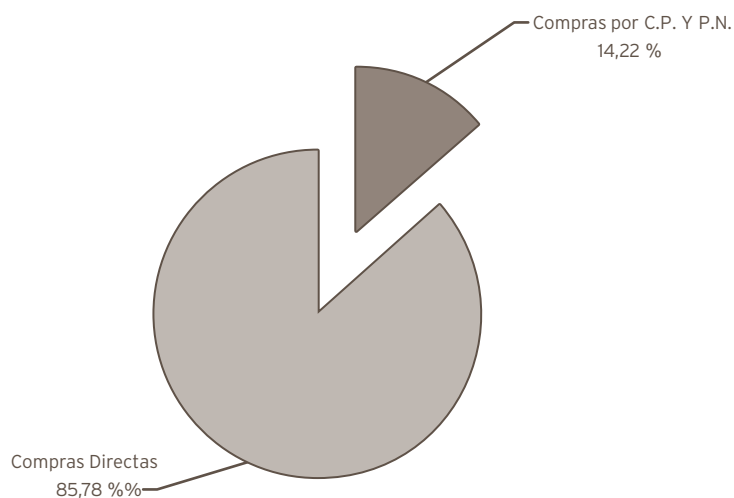
SUBMINISTRACIONES

PEDIDOS-COMPRAS-CONSUMOS AÑO 2022

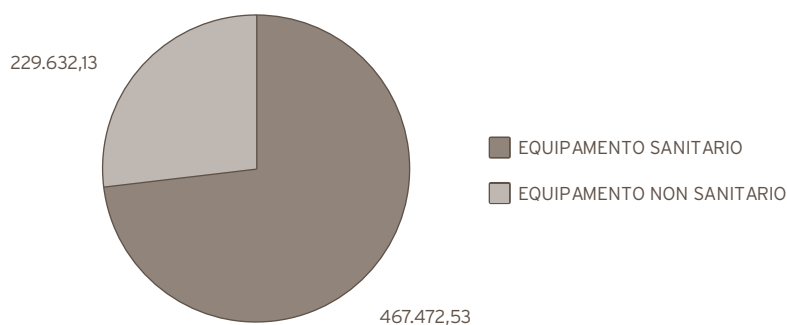
EPIGRAFE	DESCRIPCIÓN	COMPRAS 2022	COMPRAS 2021	% var.
22000	Material de oficina non inventariable	200.780,77	203.001,99	-1,09
22002	Material informático non amortizable	34.713,10	15.526,95	123,57
22113	Inst. e pequeno utillaxe sanitario	615.326,48	547.810,59	12,32
22114	Inst. e pequeno utillaxe non sanitario	26.761,52	57.351,52	-53,34
22115	Implantes	3.762.871,00	3.169.882,00	18,71
22116	Outro material sanitario	9.769.015,46	9.237.050,18	5,76
22117	Mat. non sanitario para consumo e reposición	18.100,81	10.530,15	71,90
22119	Mat. de laboratorio	7.583.688,70	9.425.583,17	-19,54
22120	Mat. de radioloxía	28.022,12	26.346,14	6,36
22199	Outros suministros	182.475,82	167.175,14	9,15
TOTAIS		22.221.755,78	22.860.257,83	-2,79

COMPRAS POR TIPO DE ADQUISICIÓN AÑO 2022

Compras por CP e PN	3.160.397,22	14,22 %
Compras directas	19.061.358,56	85,78 %
Total compras	22.221.755,78	100,00 %



PLAN DE NECESIDADES ANO 2022	
Equipamento sanitario	467.472,53
Equipamento non sanitario	229.632,13
Total Plan Necesidades	697.104,66



XESTIÓN ECONÓMICA

ACTIVIDADE	Exercicio 2022	Exercicio 2021
Contabilidade orzamentaria:		
- Facturas tramitadas	39.916	44.735
- Documentos contables emitidos:	22.051	23.525
• Orzamentarios	21.902	23.377
• Extraorzamentarios	149	148
Contabilidade financeira:		
- Nº de asentos contables	0	0
Facturación a terceiros:		
- Nº de facturas emitidas por asistencia sanitaria	3.859	3.045
- Importe facturado	2.272.124,51	2.030.744,27
- Importe cobramentos realizados por asistencia sanitaria	2.129.310,58	1.923.671,00
- Expedientes tramitados por vía de constrinximento	221	161

CONTROL DE XESTIÓN

ACTIVIDADE

Confección e revisión da Memoria anual e Polidíptico da Área Sanitaria de Ferrol

Seguemento periódico de obxectivos incluídos no Acordo de Xestión

Seguemento periódico de obxectivos propios do complexo hospitalario

Cadro de mandos económico-asistencial: Evolución mensual.

Elaboración de "Estadística anual de establecementos sanitarios con réxime de internado" do Minis-

Control e seguemento da actividade e custo dos programas de autoconcertación

Elaboración de cadro de mandos mensual de Atención Especializada (actividade)

Elaboración de cadro de mandos mensual de Atención Primaria, xeral e por centros (actividade)

Rexistro e verificación da actividade cirúrxica

Elaboración de informes específicos para as distintas direccións e servizos do complexo hospitalario

Participación no "Programa de análise e desenvolvemento dos GDR" no Sistema Nacional de Salud

Confección de informes quincenais sobre listas de espera cirúrxica e de consultas

Seguemento de actividade diaria de urxencias

Análise de custos: custos cecos, custos pacientes.

Análise gasto farmacéutico Atención Primaria e Atención Especializada

Antibióticos e evolución anual Atención Primaria

Apoio cálculo diario control bacterias multiresistentes

Outros informes a demanda

PRESTACIÓNS E CONCERTOS

ACTIVIDADE

PRESTACIÓN ORTOPROTÉSICA

	Periodo Medio de Tramitación de Expedientes		Importe	
	2022	2021	2022	2021
Días entre solicitude-informe proposta	11,36	8,61		
Días entre solicitude-resolución	13,12	9,48		
Prescricións totais	6.216	5.783		
Solicitudes de prescricións do ano con Resolución a 31 de decembro	3.591	3.918	690.336,65	866.283,27
Solicitudes de prescricións do ano pendentes a 31 de decembro	998	419	325.729,29	180.636,88
Prescricións do ano sen solicitude a 31 de decembro	1.627	1.446		

DESPRAZAMENTOS

	Periodo Medio de Tramitación de Expedientes		Importe	
	2022	2021	2022	2021
Días entre solicitude-informe proposta	15,61	13,14		
Días entre solicitude-resolución	17,50	12,08		
Solicitudes totais	1.033	860		
Solicitudes do ano con Resolución a 31 de decembro	927	831	171.205,15	149.329,15
Solicitudes do ano pendentes a 31 de decembro	106	19	16.729,39	3.318,32

TERAPIA RESPIRATORIA

	2022	2021
Doentes	3.208	3.195
Sesións	1.185.596	1.181.618

Reintegro gasto farmacéutico

Xestión administrativa de asistencia sanitaria con medios alleos e actividade concertada.

Sistema préstamo de cadeira

21

ÁREA DE MEDICINA PREVENTIVA

MEDICINA PREVENTIVA

	2022	2021	% var.
Primeiras visitas	648	507	27,81
Revisións	359	352	1,99
Total	1.007	859	17,23
Interconsultas	236	490	-51,84

CONTROL PROTOCOLO DE PACIENTES ILLADOS

	2022	2021	% var.
Toma mostras planta hospitalización	966	547	76,60
Xestión illamentos en pacientes en LE de cirurxía programada	0	351	-100,00
Vixilancia de pacientes con illamento			
Hospitalizados	298	14	2.028,57
Ambulatorios	295	14	2.007,14
Atención de accidente biolóxico ao persoal non traballador do Centro	0	0	0,00

VACINACIÓNS

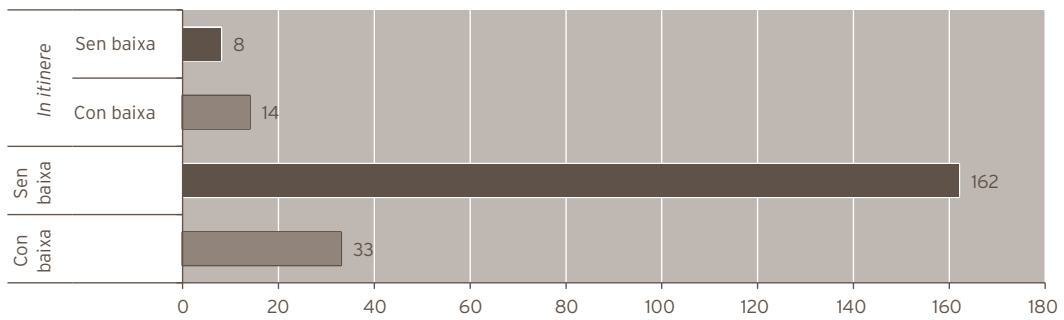
	2022	2021	% var.
Tétanos	46	49	-6,12
Hepatite A	278	241	15,35
Hepatite A infantil	25	17	47,06
Hepatite B	612	538	13,75
Hepatite A+B	38	20	90,00
Pneumo 23	197	215	-8,37
Prevenar 13	222	203	9,36
Febre amarela	33	39	-15,38
Febre tifoidea inyectable	39	20	95,00
Febre tifoidea oral	130	26	400,00
Sarampelo-Rubeola-Paroditis (Triplo vírica)	35	98	-64,29
Varicela	29	39	-25,64
Bexsero	43	31	38,71
Meningococo ACWX	45	41	9,76
Hiberix	17	18	-5,56
Encefalite xaponesa	5	0	0,00
Rabia	1	0	0,00
Outras	144	135	6,67
Total Vacinas	1.939	1.730	12,08

VACINAS DE GRIPE

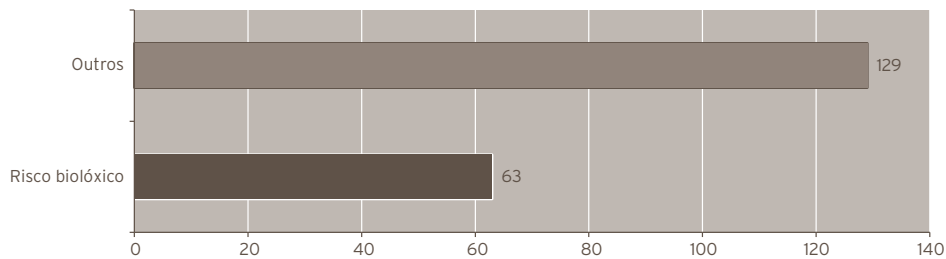
	2022	2021	% var.
Persoal	142	98	44,90
Pacientes	94	33	184,85
Total	236	131	80,15

UNIDADE DE PREVENCIÓN DE RISCOS LABORAIS

ACCIDENTES LABORAIS			2022
Con baixa			33
Sen baixa			162
<i>In itinere</i>	Con baixa	14	22
	Sen baixa	8	
Total accidentes laborais			217



Accidentes laborais no lugar de traballo		2022
Risco biolóxico		63
Outros		129
Total accidentes no lugar de traballo		192



ACTIVIDADE AREA VIXILANCIA DA SAUDE		2022	2021	% var.
EXAMES DE SAÚDE	INICIAIS 1ª VISITA	409	383	6,79
	INICIAIS SUCESIVAS	286	284	0,70
	PERIÓDICOS 1ª VISITA	295	411	-28,22
	PERIÓDICOS SUCESIVAS	183	219	-16,44
	TRAS AUSENCIA PROLONGADA 1ª VISITA	125	120	4,17
	TRAS AUSENCIA PROLONGADA SUCESIVAS	9	30	-70,00
	PROLONGACIÓN DA IDADE DE XUBILACIÓN 1ª VISITA	27	25	8,00
	PROLONGACIÓN DA IDADE DE XUBILACIÓN SUCESIVAS	26	25	4,00
ADAPTACIÓNS POR SAÚDE	1ª VISITA	81	53	52,83
	SUCESIVAS	141	292	-51,71
ADAPTACIÓNS POR EMBARAZO	1ª VISITA	53	48	10,42
	SUCESIVAS	123	93	32,26
ADAPTACIÓNS POR LACTANCIA	1ª VISITA	7	8	-12,50
	SUCESIVAS	10	15	-33,33
ESTUDO DE CONTACTOS	1ª VISITA	0	0	0,00
	SUCESIVAS	0	0	0,00
CONSULTAS ENFERMIDADE PROFESIONAL	1ª VISITA	0	0	0,00
	SUCESIVAS	0	0	0,00
ASISTENCIA E SEGUIMENTO ACCIDENTES DE RISCO BIOLÓXICO	1ª VISITA	79	78	1,28
	SUCESIVAS	126	113	11,50
VACINACIÓN (Nº de dosis adminstradas)	TD	41	26	57,69
	DTPa	1	0	0,00
	VHB	73	85	-14,12
	VHA	89	57	56,14
	VHA+VHB	65	55	18,18
	TV	63	38	65,79
	VARICELA	8	2	300,00
	PNEUMOCÓCICA CONXUGADA	7	6	16,67
	PNEUMOCÓCICA POLISACÁRIDA	7	2	250,00
	MENINGOCÓCICA	73	0	0,00
	GRIPE	420	333	26,13
	OUTRAS	2	0	0,00
	PROBA TUBERCULINA	65	18	261,11
OUTROS MOTIVOS CONSULTA	614	474	29,54	

ADMISIÓN, ARQUIVO E DOCUMENTACIÓN CLÍNICA

	2022	2021	% var.
Apertura de historias clínicas	7.377	19.937	-63,00
Préstamos de historias clínicas	5.162	7.603	-32,11
Movimentos internos de historias	336	172	95,35
Altas codificadas	15.055	14.199	6,03
Explotación CMBD por petición servizos médicos	86	111	-22,52
Informes ao xulgado	201	229	-12,23

ATENCIÓN AO PACIENTE

	2022	2021	% var.
Número total de reclamacións	12.289	10.009	22,78
Número total de reclamacións finalizadas	12.289	10.009	22,78
% reclamacións finalizadas	100,00	100,00	0,00
Media anual de días empregados na tramitación	7,00	14,65	-52,22

BIBLIOTECA

	2022	2021	% var.
SOD INTERNO - Peticións artigos a outros centros	1.811	1.706	6,15
SOD EXTERNO - Peticións artigos ao noso centro	823	1.061	-22,43
Total artigos tramitados	2.634	2.767	-4,81
PIB - Libros prestados por outros centros a nós	3	5	-40,00
PIB - Libros prestados por nós a outros centros	9	10	-10,00
Libros prestados aos nosos usuarios	153	184	-16,85
Libros ingresados en catálogo no 2018	49	292	-83,22
Cursos de formación impartidos a usuarios	8	14	-42,86
Número de alumnos asistentes aos cursos	857	692	23,84
Buscas bibliográficas	125	154	-18,83
Revistas biblioteca virtual			
Revistas accesibles dende Mergullador	24.371	24.238	0,55
Revistas subscritas en Bibliosáude	1.831	1.809	1,22
Revistas Área Sanitaria de Ferrol			
Impresas	9	10	-10,00
Paquetes electrónicos	16.523	9.500	73,93
Rexistros produción científica engadidos en 2021 en Sophos	145	119	21,85

Cursos de formación impartidos/organizados pola biblioteca 2022

Iniciación ás buscas bibliográficas, xestión bibliográfica e CVN . Teleformación [Zotero, Uptodate, Dynamed, Access Medicina, VisualDX, Micromedex, Fisterra] 1ª ed. (Xaneiro-Febreiro). ACIS

Deseño de pósteres e carteis coa ferramenta CANVA (Abril). ASF

Medicina baseada na evidencia: buscas bibliográficas avanzadas: Bases de datos WOS, Embase, Cochrane e Cinahl. (Xuño). 1ª ed. ACIS

DET. Recursos para búsquedas bibliográficas para R.1 da ASF (8 de xuño)

Buscas bibliográficas orientadas a facer revisións en enfermería EIR 1 (15 de xuño)

Iniciación ás buscas bibliográficas, xestión bibliográfica e CVN. Teleformación [Zotero, Uptodate, Dynamed, Access Medicina, VisualDX, Micromedex, Fisterra] 2ª ed. (Outubro). ACIS

Medicina baseada na evidencia: busca bibliográfica avanzada: Bases de datos WOS, Embase, Cochrane e Cinahl. 2ª ed. (Outubro). ACIS

Bucas bibliográficas y orientación TFG para alumnos de medicina . (10 de novembro) ASF 9

UNIDADE DE DOCENCIA

DOCENCIA

Docencia posgraduado

Recursos humanos	2022	2021	% var.
Persoal facultativo	2	1	100,00
Persoal Administrativo	2	2	0,00

PRAZAS OFERTADAS NA ÁREA SANITARIA DE FERROL

MIR

Especialidade	Prazas ofertadas
Análises Clínicas	1
Anestesioloxía e Reanimación	1
Aparello Dixestivo	1
Cirurgía Ortopédica e Traumatoloxia	1
Cirurgía Xeral e do Aparello Dixestivo	1
Dermatoloxía	1
Farmacia Hospitalaria	1
Medicina Familiar e Comunitaria	9
Medicina Interna	1
Neuroloxía	1
Obstetricia e Xinecoloxía	1
Oftalmoloxia	1
Pediatría e Áreas Específicas	1
Psicoloxía Clínica	2
Psiquiatría	1
Radiodiagnóstico	1
Uroloxía	1
Total prazas	26

EIR

Especialidade	Prazas ofertadas
Familiar e Comunitaria	6
Matrona (Obstetricia - Xinecoloxia)	2
Saúde Mental	1
Total prazas	9

Número de residentes por especialidade na Área Sanitaria de Ferrol

MIR

Especialidade	Núm. residentes
Análises Clínicas	1
Anestesioloxía e Reanimación	3
Aparello Dixestivo	3
Cirurgía Ortopédica e Traumatoloxía	5
Cirurgía Xeral e do Aparello Dixestivo	5
Dermatoloxía	4
Farmacía Hospitalaria	3
Medicina Familiar e Comunitaria	31
Medicina Interna	5
Neuroloxía	3
Obstetricia e Xinecoloxía	4
Oftalmoloxía	4
Pediatría e Áreas Específicas	4
Psicoloxía Clínica	3
Psiquiatría	4
Radiodiagnóstico	4
Uroloxía	5
Total prazas	91

EIR

Especialidade	Prazas ofertadas
Familiar e Comunitaria	13
Matrona (Obstetricia - Xinecoloxía)	4
Saúde Mental	2
Total prazas	19

ACTIVIDADE DOCENCIA

COMUNICACIÓNS, PONENCIAS E DOCENCIA

ACTIVIDADE DOCENCIA PERSOAL UFC

MARIA LUISA FRAGA SAMPEDRO

ACTIVIDADE DOCENTE

DOCENCIA IMPARTIDA	DATAS	HORAS IMPARTIDAS	ENTIDADE ORGANIZADORA
PROCEDEMENTO DE AVALIACIÓN DO RESIDENTE: AVALIACIÓN FORMATIVA E SUMATIVA	19 de maio	2,5	Unidade de Docencia ASF
XESTIÓN SANITARIA EN TEMPOS DA COVID-19	9 de maio	1	Facultade de Enfermaría e Podoloxía de Ferrol

COORDINAR FORMACIÓN EN ÁREAS ESPECIAIS:

profesionais nas áreas solicitadas 13

ANGÉLICA MOSCONI DOMÍNGUEZ**ACTIVIDADE DOCENTE**

TITORA DE ALUMNAS-OS DE PREGRAO:	PROCEDENCIA	N.º ALUMNOS	PERÍODO 2022	HORAS IMPARTIDAS
CICLO MEDIO DE COIDADOS AUXILIARES DE ENFERMARÍA	CIFP LEIXA (FERROL)	26	XANEIRO A DECEMBRO	440
CICLO MEDIO DE COIDADOS AUXILIARES DE ENFERMARÍA	ILERNA FP online -LLEIDA	3	SETEMBRO A DECEMBRO	440
	TOTAL ALUMNOS	29		

COORDINAR PRACTICAS ALUMNO/AS PREGRAO

PROCEDENCIA	CURSO	N.º ALUMNOS	PERÍODO 2022
CIFP LEIXA (FERROL)	CICLO SUPERIOR TÉCNICO LABORATORIO CLÍNICO E BIOMÉDICO	12	MARZO A DECEMBRO
CIFP RODOLFO UCHA (FERROL)	CICLO SUPERIOR SISTEMAS INFORMÁTICOS EN REDE	2	OUTUBRO A DECEMBRO
CIFP RODOLFO UCHA (FERROL)	CICLO MEDIO SISTEMAS MICROINFORMÁTICOS E REDES	2	OUTUBRO A DECEMBRO
CIFP ÁNXEL CASAL Monte Alto ((A Coruña)	CICLO SUPERIOR ANATOMÍA PATOLÓXICA E CITODIAGNÓSTICO	1	MARZO A XUÑO
SANTA APOLONIA (Santiago)	CICLO SUPERIOR ANATOMÍA PATOLÓXICA E CITODIAGNÓSTICO	1	MARZO A XUÑO
CIFP ÁNXEL CASAL Monte Alto ((A Coruña)	CICLO SUPERIOR DE DIETÉTICA	1	MARZO A XUÑO
CIFP ÁNXEL CASAL Monte Alto ((A Coruña)	CICLO SUPERIOR DOCUMENTACIÓN E ADMINISTRACIÓN SANITARIA	1	SETEMBRO A DECEMBRO
	TOTAL ALUMNOS	20	

COORDINAR FORMACIÓN EN ÁREAS ESPECIAIS:

13 profesionais nas áreas solicitadas

ACTIVIDADE DOCENCIA PERSOAL ENFERMARÍA

DOCENCIA IMPARTIDA	DATAS	HORAS IMPARTIDAS	ENTIDADE ORGANIZADORA
HIXENE DE MANS: 4 PREGUNTAS PARA 5 MOMENTOS	30 de marzo de 2022	2	Área Sanitaria de Ferrol
DET: HIXIENE DE MANS	07 de xuño de 2022	1	Área Sanitaria de Ferrol
HIXENE DE MANS: 4 PREGUNTAS PARA 5 MOMENTOS	09 de novembro de 2022	1,5	Área Sanitaria de Ferrol
ACTUALIZACIÓN ESPIROMETRIAS CS CEDEIRA -ED1	18 de febreiro de 2022	2	Área Sanitaria de Ferrol
ACTUALIZACIÓN SOBRE A MONITORIZACIÓN AMBULATORIA DA PRESIÓN ARTERIAL	18 de febreiro de 2022	1	Área Sanitaria de Ferrol
ACTUALIZACIÓN EN ESPIROMETRÍAS CONSULTORIO O VAL	21 de febreiro de 2022	2	Área Sanitaria de Ferrol
ACTUALIZACIÓN EN ESPIROMETRÍAS CS AS PONTES	22 de febreiro de 2022	2	Área Sanitaria de Ferrol
ACTUALIZACIÓN EN ESPIROMETRÍAS CS FONTENLA MARISTANY MAÑÁ	23 de febreiro de 2022	2	Área Sanitaria de Ferrol
ACTUALIZACIÓN EN ESPIROMETRÍAS CS FONTENLA MARISTANY	25 de febreiro de 2022	2	Área Sanitaria de Ferrol
ACTUALIZACIÓN EN ESPIROMETRÍAS CS FONTENLA MARISTANY-TARDE	3 de marzo de 2022	2	Área Sanitaria de Ferrol
ACTUALIZACIÓN EN ESPIROMETRÍAS CS SAN SADURNIÑO	14 de marzo de 2022	2	Área Sanitaria de Ferrol
ADESTRAMENTO EN ESPIROMETRÍAS PARA O PERSOAL DE ENFERMERÍA DA ATENCIÓN PRIMARIA	14 de outubro de 2022	2	Área Sanitaria de Ferrol
ADESTRAMENTO EN ESPIROMETRÍAS PARA O PERSOAL DE ENFERMARÍA DE ATENCIÓN PRIMARIA	26 de outubro de 2022	2	Área Sanitaria de Ferrol
SESIÓN DE ACTUALIZACIÓN EN ESPIROMETRIAS	19 de outubro de 2022	1,5	Área Sanitaria de Ferrol
OBRADOIRO DE ESPIROMETRÍAS	24 de novembro de 2022	2	Área Sanitaria de Ferrol
COIDADOS ENFERMEIROS NO ÁMBITO DA SAUD MENTAL: SITUACIÓN ACTUAL E RETOS	22 de febreiro de 2022	1	Organizado por UNIVERSIDADE
COMO DAR NOVAS MALAS	20 de abril de 2022	4	Área Sanitaria de Ferrol
ENFERMARÍA DE SAÚDE MENTAL	Do 13 de xuño ao 16 de xuño do 2022	1	Organizado por UNIVERSIDADE
ENTREVISTA CON PACIENTE ANSIOSO DEPRESIVO	Do 13 de xuño ao 16 de xuño do 2022	4	Área Sanitaria de Ferrol
PAUTAS DE ACTUACIÓN ANTE O DOENTE CON AXITACIÓN PSICOMOTRIZ	Do 07 de setembro ao 14 de setembro do 2022	1	Área Sanitaria de Ferrol
MANEXO DO PACIENTE AXITADO DENDE ATENCIÓN PRIMARIA	13 de outubro de 2022	4	Organizado por ACIS
CURSO COMUNICACIÓN TERAPÉUTICA	12 e 13 de decembro de 2022	8	Área Sanitaria de Ferrol
PREVENCIÓN DO SUICIDIO EN ATENCIÓN PRIMARIA	15 de novembro de 2022	4	Área Sanitaria de Ferrol
CURSO COMUNICACIÓN TERAPÉUTICA	12 e 13 de decembro de 2022	8	Área Sanitaria de Ferrol

DOCENCIA IMPARTIDA	DATAS	HORAS IMPARTIDAS	ENTIDADE ORGANIZADORA
SILICON MÓDULO DE ADMINISTRACIÓN DE MEDICACIÓN PARA ENFERMARÍA	09 de maio de 2022	3	Área Sanitaria de Ferrol
SILICON MÓDULO DE ADMINISTRACIÓN DE MEDICACIÓN PARA ENFERMARÍA	16 de maio de 2022	3	Área Sanitaria de Ferrol
ACTUALIZACIÓN EN URXENCIAS OBSTÉTRICO XINECÓLÓXICAS	23 de marzo de 2022	4	Área Sanitaria de Ferrol
ASISTENCIA AO PARTO DE NÁDEGAS E DISTOCIA DE OMBROS	06de abril de 2022	4	Área Sanitaria de Ferrol
ASISTENCIA Á HEMORRAXIA POSTPARTO	05 de outubro de 2022	3	Área Sanitaria de Ferrol
COIDADOS DENDE UNHA PERSPECTIVA GRUPAL	13 e 15 de xuño do 2022	8	Área Sanitaria de Ferrol
TERAPIA GRUPAL NO ÁMBITO DA SAÚDE	29 e 30 de novembro de 2022	8	Área Sanitaria de Ferrol
Coordinación da GRAVACIÓN DO PROGRAMA DE RADIO NO HOSPITAL DE DIA CON MOTIVO DO DIA MUNDIAL DA SAÚDE MENTAL : CONVERSAS DE SAÚDE MENTAL	07 de outubro de 2022	4	Área Sanitaria de Ferrol
A COMUNICACIÓN NOS GRUPOS TERAPÉUTICOS. A IMPORTANCIA DO ENCONTRO	24 de novembro de 2022	4	Área Sanitaria de Ferrol
TALLER: A CRENZA NO CAMBIO: BASE DO FUTURO	21 de maio de 2022	4	49ª Symposium SEPTG
VALORACIÓN DO RISCO DE SUICIDIO NOS/AS PROFESIONAIS DE ENFERMARÍA DE GALICIA	22 de xuño do 2022		EUE- A Coruña - titora TFG
PERCEPCIÓN DAS PERSOAS TRANS* SOBRE A ATENCIÓN DE ENFERMARÍA	22 de xuño do 2022		EUE- A Coruña - titora TFG
ENFERMARÍA EN SAÚDE MENTAL	Curso 2021/2022		EUE- A Coruña - titora TFG

ACTIVIDADE DOCENTE NEUROLOXÍA

PUBLICACIÓNS

Dra. Suárez

- Motor fluctuations development is associated with non-motor symptoms burden progression in parkinson's disease patients: a 2-year follow-up study. *Diagnostics (Basel)*. 2022 May 5;12(5):1147. PMID 35626303.
- Predictors of the change in burden, strain mood, and quality of life among caregivers of parkinson's disease patients. *Int J Geriatr Psychiatry*. 2022 May 17;37(6). PMID 35633051.
- Ideación suicida en pacientes con enfermedad de Parkinson. Resultados de la cohorte COPPADIS y comparación con un grupo control. *Neurology Perspectives*. 2022;2(Espec Cong 1):424.
- Prevalencia de sialorrea y factores asociados en la enfermedad de Parkinson. Resultados después de 2 años de seguimiento y comparación con un grupo control de la cohorte COPPADIS. *Neurology Perspectives*. 2022;2(Espec Cong 1):1022

Dr. Bayona

- Síndrome de Susac: a propósito de un caso. II concurso de casos clínicos para residentes del Colegio Oficial de Médicos de A Coruña.

Dr. Canfield

- Risk of Cognitive Impairment in PD Patients with Visual Hallucinations and Subjective Cognitive Complaints. *European Journal of Neurology*, 2022; 29 (Suppl. 1), 445.

PONENCIAS E COMUNICACIÓNS

Dr. Abella

- Estudio PERMIT: análisis agrupado global de la efectividad y tolerabilidad de Perampanel en la práctica clínica habitual. Ferrol, 25 de marzo de 2022.

Dra. Suárez

- Comunicación oral: Ideación suicida en pacientes con enfermedad de Parkinson. Resultados de la cohorte COPPADIS y comparación con un grupo control. Reunión Anual de la SEN 2022.
- Comunicación oral: Prevalencia de sialorrea y factores asociados en la enfermedad de Parkinson. Resultados después de 2 años de seguimiento y comparación con un grupo control de la cohorte COPPADIS. Reunión Anual de la SEN 2022.
- Smouldering MS, impartida en la Reunión Astur-Galaico-Leonesa de Expertos en EM.
- Otras pruebas complementarias en Esclerosis Múltiple, impartida en Reunión del Grupo de Trabajo en Esclerosis Múltiple de la Fundación Neurológica Compostelana.
- Siponimod. Posología e interacciones, impartida en la Reunión del Grupo de Trabajo de Enfermedades Desmielinizantes de la Sociedad Gallega de Neurología.
- Ofatumumab: preguntas candentes en EM, impartida en el Taller MS Change Galicia.
- Ponesimod: beneficio clínico desde las fases tempranas en EM, impartida en Reunión Regional de Lanzamiento de Ponesimod.
- Paciente candidato a tratamiento con fumarato de diroximel, impartida en Reunión Regional de Lanzamiento de Vumerity.

Dra. Costa

- Comunicación póster: Cognitive impairment in early multiple sclerosis". 38th congress of the european committee for treatment and research in multiple sclerosis.
- Comunicación póster: Real life efficacy and tolerability of cladribine: multicentre study Galicia (CLADRIGAL). 38th Congress of the European Committee for Treatment and Research in Multiple Sclerosis

Dra. Herves

- Comunicación oral en XXXV reunión anual de la SGN: Características clínico-epidemiológicas de la enfermedad de Creutzfeldt-Jakob en el área sanitaria del CHUVI.

Dra. Azarkane

- Comunicación póster: Mutación del gen de la ceruloplasmina en heterocigosis: a propósito de un caso con trastorno del movimiento. Presentada en la XXXV Reunión de la SGN el 22-23 de Abril 2022.

Dr. Canfieldt

- Comunicación póster: Risk of cognitive impairment in pd patients with visual hallucinations and subjective cognitive complaints. 8th Congress of the European Academy of Neurology.

Dr. Bayona

- Comunicación oral: Epilepsia occipital con propagación a regiones anteriores: a propósito de un caso. 13ª Reunión del grupo de estudio de Epilepsia de la SGN. Santiago de Compostela. 3 de noviembre de 2022.

ACTIVIDADES REALIZADAS DE MANEIRA CONXUNTA POR TODOS OS MEMBROS DO SERVIZO DE NEUROLOXÍA (RESIDENTES E FEAS)

- Comunicación póster en XXXIV REUNION ANUAL SGN. Vigo, 22 y 23 de abril de 2022: Polineuropatía aguda sensitivo-motora axonal (ASMAN): caso clínico tras neumonía por SARS-CoV2. Bayona Gracia F, Canfield Medina H, Azarkane K, Suárez-Castro E, Tuñas Gesto C, Expósito Ruiz I, Costa Arpin E, Freijo Arce ME, Martínez Herves H, Aneiros Díaz A, Abella Corral J.
- Comunicación póster en XXXIV REUNION ANUAL SGN. Vigo, 22 y 23 de abril de 2022: Miastenia gravis de inicio tardío en el Área Sanitaria de Ferrol. Canfield Medina H, Expósito Ruiz I, Bayona Gracia F, Azarkane K, Tuñas Gesto C, Suárez-Castro E, Costa Arpin E, Freijo Arce ME, Martínez Herves H, Aneiros Díaz A, Abella Corral J.
- Comunicación póster en XXXIV REUNION ANUAL SGN. Vigo, 22 y 23 de abril de 2022: Degeneración cerebelosa asociada a síndrome de Sjögren primario. Canfield Medina H, Suárez Castro E, Bayona Gracia F, Azarkane K, Tuñas Gesto C, Expósito Ruiz I, Martínez Herves H, Costa Arpin E, Freijo Arce ME, Aneiros Díaz A, Abella Corral J.

DOCENCIA

Dr. Abella

- Colaborador docente da residentes da área sanitaria do CHUF.
- Colaborador docente da Facultade de Medicina da Universidade de Santiago de Compostela.

Dr. Aneiros

- Titor de residentes de Neuroloxía da área sanitaria do CHUF.
- Colaborador docente da residentes da área sanitaria do CHUF.
- Colaborador docente da Facultade de Medicina da Universidade de Santiago de Compostela.

Dra. Expósito

- Colaborador docente da residentes da área sanitaria do CHUF.
- Colaborador docente da Facultade de Medicina da Universidade de Santiago de Compostela.

Dra. Suárez

- Colaborador docente da residentes da área sanitaria do CHUF.
- Colaborador docente da Facultade de Medicina da Universidade de Santiago de Compostela.

Dra. Tuñas

- Colaborador docente da residentes da área sanitaria do CHUF.
- Colaborador docente da Facultade de Medicina da Universidade de Santiago de Compostela.

Dra. Costa

- Colaborador docente da residentes da área sanitaria do CHUF.
- Colaborador docente da Facultade de Medicina da Universidade de Santiago de Compostela.

Dra. Freijo

- Colaborador docente da residentes da área sanitaria do CHUF.
- Colaborador docente da Facultade de Medicina da Universidade de Santiago de Compostela.

Dr. Puy

- Titor de residentes de Neuroloxía da área sanitaria do CHUF.
- Colaborador docente da residentes da área sanitaria do CHUF.
- Colaborador docente da Facultade de Medicina da Universidade de Santiago de Compostela.

Dra. Herves

- Colaborador docente da residentes da área sanitaria do CHUF.
- Colaborador docente da Facultade de Medicina da Universidade de Santiago de Compostela.

CURSOS PROGRAMADOS POLA COMISIÓN DE DOCENCIA
CURSOS DET 2022

DATA	HORARIO	CURSO	LOCAL	TITOR / COLABORADOR / RESIDENTE
3 - Xuño (Mañá)	09:00 - 11:30	Presentación Historia Clínica	Simulación	R. López de los Reyes E. Vives Rodríguez
6 - Xuño (Mañá)	09:00 - 10:30	Riscos laborais		Diana Robla Santos Laura Lamas Bello
	10:00 - 12:30	Equipos de protección	Simulación	M. Teresa de Pablo Hermida Carlos Saez Taboada Rogelio Godoy Trillo
6 - Xuño (Mañá)	13:00 - 14:00	Autoprotección	Simulación	Antonio Bernal Moure
7 - Xuño (Mañá)	09:20 - 10:55	Normativa	Salón Actos A.M.	Antonio Otero
7 - Xuño (Mañá)	11:00 - 12:00	Hixiene de mans	Salón Actos A.M.	Antonio Glez. Pena
7 - Xuño (Mañá)	12:30 - 14:00	Tratamento e xestión de probas	Simulación	J. Ángel Vazquez Bueno
8 - Xuño (Mañá)	09:30 - 13:00	Apoio á Investigación	Salón Actos Naval	José María Rumbo Prieto
8 - Xuño (Mañá)	09:30 - 13:00	Recursos para Procuras bibliográficas	Aula informática	Uxía Gutierrez
9 - Xuño (Mañá)	09:00 - 11:30	Itinerarios formativos. Trámites administrativos. Xestión de cursos	Simulación	López de los Reyes Cruz Sabio Teijeiro
9 - Xuño (Mañá)	12:00 - 13:25	IANUS	Aula informática	Ana I. Rodríguez Castrelo
10 - Xuño (Mañá)	9:30 - 11:00 (turnos)	IANUS	Aula informática	Ana I. Rodríguez Castrelo
13 - Xuño (Mañá)	09:00 - 14:00	Presentación urxencias SV Básico	Simulación	Carmen Solloso Petar Dipchikov. Xurxo Sánchez Ana Liste Cortijo
13 - Xuño (Tarde)	16:00 - 20:30	Baixo Nivel de Conciencia (Casos Clínicos)	Simulación	Ángel Aneiros Sandra Gómez Canosa
14 - Xuño (Mañá)	09:00 - 11:00	Dor Aguda	Simulación	Fernando Otero Ibáñez
14 - Xuño (Mañá)	11:30 - 13:30	Urxencias Psiquiátricas	Simulación	Alberto Durán Rivas Daniel Núñez Arias Carmen Rosón Fdez.
15 - Xuño (Mañá)	09:00 - 11:30	Urxencias ginecológico-obstrécticas	Simulación	Laura Sánchez Rivadulla
15 - Xuño (Mañá)	12:00 - 14:00	Radioloxía básica	Simulación / Salón de actos	María Félez Carballada
15 - Xuño (Tarde)	16:00 - 20:30	Dor Abdominal (Casos clínicos)	Simulación	Eulalia Vives Rodríguez Carla Abeijón Laura Sánchez Rivadulla
16 - Xuño (Mañá)	09:00 - 11:30	Psicoloxía Clínica	Simulación	Melania Beceiro Rico
16 - Xuño (Mañá)	12:00 - 14:00	Urxencias ORL	Simulación	Patricia Varela Vázquez Eva Pablos Buitrón Beatriz Valencia Blanco

DATA	HORARIO	CURSO	LOCAL	TITOR / COLABORADOR / RESIDENTE
20 - Xuño (Mañá)	08:30 - 09:30 09:35 - 13:25 (turnos)	PROA SILICON	Salón de actos Naval / Aula informática Naval	José Fran. García R. Iría Rodríguez Legazpi Eva Fraga Bueno
21 - Xuño (Mañá)	12:00 - 14:00	Urxencias dermatoloxía	Simulación	Laura Rosende Maceiras
22 - Xuño (Mañá)	09:00 - 11:30	Urxencias oftalmoloxía	Salón Actos Naval	Nuria Olivier Pascual Adela Urbano Bueno
22 - Xuño (Tarde)	16:00 - 20:00	Urxencias Médicas I (Casos Clínicos)	Aula 7º plata	Iría Bravo Blázquez Elena Fernández Bouza Lidia Allegue
23 - Xuño (Mañá)	09:30 - 13:30	SHOCK	Simulación	Alvaro Nieto García Alberto Muñiz Gutierrez
27 - Xuño (Tarde)	16:00 - 20:30	Traumatismos e vendaxes Taller de sutura básico	Simulación	Laura Ameneiro Romero Eulalia Vives Rodríguez
28 - Xuño (Mañá)	09:00 - 11:30	ECG	Salón Actos Naval	Sandra Rey Fariña
28 - Xuño (Mañá)	12:00 - 13:00	Microbioloxía	Salón Actos Naval	Patricia Ordoñez Barrosa
28 - Xuño (Tarde)	16:00 - 20:00	Urxencias Médicas II (Casos Clínicos)	Aula 7º plata	Carlos de Juan Tamara López Cela Daniel García Alén Raquel Sardina Alberto Muñiz

CURSOS DET MEDICINA INTERNA 2022

DATA	CURSO	TITOR / COLABORADOR / RESIDENTE
22 - Xuño	Dor torácica	Iría Bravo
22 - Xuño	Cardiopatía isquémica	Iría Bravo
22 - Xuño	TEP e ETV. Pericardite. Neumotórax	Elena Fernández
22 - Xuño	Febre. Pneumonía. ITU. Meninxite	Lidia Allegue.
28 - Xuño	Hemorraxia dixestiva	Carlos de Juan Tamara López Cela
28 - Xuño	Trastornos hidroelectrolíticos	Daniel García Alén
28 - Xuño	Asma. EPOC	Raquel Sardina
28 - Xuño	Insuficiencia Cardíaca	Alberto Muñiz

CURSOS PCC, PCCE 2022

CURSO	DATA
Obradoiro de asistencia ao parto normal EIR (ED. 1)	25/01/2022
Soporte vital avazado en trauma grave (ED. 1)	1, 2, 3, 4 /02/2022
Claves para mellorar a capacidade de comunicación	21/02/2022
Taller de oftalmoloxía	24/02/2022
Sesión de reciclaxe de SVA	15/03/2022
Curso cirurxía menor rotatorio 6º	Abril
Curso soporte vital rotatorio de 6º	Abril
Lexislación sanitaria laboral residentes (ED. 1)	06/04/2022
Cursos EIR	Maio
Obradoiro de asistencia ao parto normal EIR (ED. 1)	Maio
Soporte vital avanzado	Maio
Sesión de reciclaxe de SVA (ED. 2)	26/05/2022
Coidados dende unha perspectiva grupal (ED. 1)	13/06/2022
Tocurxia	14/06/2022
Parto normal	29/06/2022
Diagnostico e terapéutica - DET	27/06/2022 AO 12/07/2022
Almorzos de familia dietas	06/07/2022
Soporte vital avanzado I	Outubro
Deseño protocolo de revisión sistemática e busca bibliográfica	4, 5/10/2022
Claves Para Mellorar A Capacidade De Comunicación	27, 28/10/2022

SESIÓNS CLÍNICAS XERAIS

SERVIZO CON RESIDENTES	DATA	TEMA	RELATOR/A
OBSTETRICIA E XINECOLOXÍA	28 xaneiro 2022	Muller con sospeita de agresión sexual. Unha abordaxe multidisciplinar.	Dra. Yaiza Aneiros Campos
OFTALMOLOXÍA	25 febreiro 2022	Miopia: non só un problema de lentes	Dra. Nuria Olivier Pascual R2. Marta Fernández Martín
PEDIATRÍA E A. ESPECÍFICAS	25 marzo 2022	A bomba que non explota: diabetes 2.0	Dra. Maravillas Santos R2. Laura Formoso
RX	29 abril 22	Trombectomía mecánica no ictus isquémico agudo: pasado presente e futuro	R4 Víctor González Maestro
SALUD MENTAL	27 maio 2022	Programa de ligazón entre saúde mental e atención primaria	Dra. Lidia Sanchez Edreira Dra. Teresa Velasco Morán Dra. M ^a Carmen Lorenzo Tojeiro
ALERGOLOXÍA	23 xuño 2022	Plan de asistencia a anafilaxia en Galicia	Dra. M ^a Jesús López Pérez Dra. Cristina Sixto Carreira Dra. Pilar Iriarte Sotes
COT	28 outubro 2022	Protocolo fast-track en cirurxía protésica. Abordaxe multidisciplinar	Dr. Ángel Cubreiro Fariña Dra. M ^a Teresa Martínez Breijo
PROA	18 novembro 2022	Presente e futuro dúas Proa en Galicia	D. José M ^a García Rodríguez. Farmacéutico CHUAC
DIXESTIVO	25 novembro 2022	Hepatite C: retos actuais cara a súa eliminación	Dra. Violeta Mauríz Barreiro Facultativo Aparato Dixestivo
UROLOXÍA	23 decembro 2022	Cirurxía robótica: Está xustificada súa implantación? Perspectiva dende a Uroloxía	Dr. Javier Lojo Romero Facultativo Uroloxía

UNIDADE DE FORMACIÓN

ACTIVIDADES FORMATIVAS PERSOAL SANITARIO

CURSO	EDICIÓN	Nº HORAS	PLAZAS
1ª XORNADA DE INNOVACIÓN EN SAÚDE DA ÁREA SANITARIA DE FERROL	1	4,25	210
ABORDAXE DA AXITACIÓN PSICOMOTRIZ EN URXENCIAS HOSPITALARIAS	1	4	16
ABORDAXE DO PACIENTE CON DIABETES TIPO I	3	4	20
ABORDAXE DO TABAQUISMO POR PERSOAL SANITARIO	1	3	24
ACTUACIÓN DE ENFERMERÍA NOS TRASTORNOS DA CONDUTA ALIMENTARIA NA IDADE PEDIÁTRICA	1	4	22
ACTUALIZACIÓN E CLAVES PRÁCTICAS DA NUTRICIÓN NA ENFERMIDADE RENAL CRÓNICA	1	4	24
ACTUALIZACIÓN EN ESPIROMETRÍAS	1	2	6
ACTUALIZACIÓN EN ESPIROMETRÍAS	2	2	8
ACTUALIZACIÓN EN ESPIROMETRÍAS	3	2	11
ACTUALIZACIÓN EN ESPIROMETRÍAS	6	2	13
ACTUALIZACIÓN EN ESPIROMETRÍAS	7	2	2
ACTUALIZACIÓN EN ESPIROMETRÍAS	4	2	11
ACTUALIZACIÓN EN ESPIROMETRÍAS	5	2	5
ACTUALIZACIÓN EN LIMPEZA DESINFECCIÓN E ESTERILIZACIÓN	1	4	20
ACTUALIZACIÓN EN MEDICINA ORAL PARA HIXIENISTAS BUCODENTAIS	1	4	22
ACTUALIZACIÓN EN RETINOGRAFÍAS PARA ENFERMARÍA	1	4	14
ACTUALIZACIÓN EN RETINOGRAFÍAS PARA ENFERMARÍA	2	4	14
ACTUALIZACIÓN EN URXENCIAS OBSTÉTRICO XINECOLÓXICAS	1	4	8

DESTINATARIOS	CRÉDITOS	SOLICITUDES	ADMITIDOS	APTOS	DÍAS E HORAS
Todos/as Profesionais	0,4	145	145	145	22 de Setembro de 2022 de 16:00 a 20:15 horas
Licenciados/as en Medicina/Grao en Medicina, Diplomados/as en Enfermería/Grao en Enfermería, Técnicos/as en Coidados Auxiliares de Enfermería. Celadores/as	0,6	46	16	12	9 de Xuño de 2022 de 16:30 a 20:30 horas
Diplomados/as en Enfermería/Grao en Enfermería		25	16	13	27 de Setembro de 2022 de 10:00 a 14:00 horas
Licenciados/as en Medicina/Grao en Medicina, Psicólogos/as especialistas en Psicoloxía Clínica, Licenciados/as en Farmacia/ Grao en Farmacia, Diplomado/as en Enfermería/Grao en Enfermería	0,5	32	23	11	18 de Maio de 2022 de 16:30 a 19:30 horas
Diplomados/as en Enfermería/Grao en Enfermería, Técnicos/as en Coidados Auxiliares en Enfermería	0,7	62	22	21	23 de Novembro de 2022 de 16:30 a 20:30 horas
Licenciados/as en Medicina/Grao en Medicina, Diplomados/as en Enfermería/Grao en Enfermería, Residentes	1,2	0	0	0	21 de Novembro de 2022 de 16:00 a 20:00 horas
Diplomados/as en Enfermería/Grao en Enfermería		6	6	6	18 de Febreiro de 2022 de 12:00 a 14:00 horas
Diplomados/as en Enfermería/Grao en Enfermería		9	9	8	22 de Febreiro de 2022 de 13:00 a 15:00 horas
Diplomados/as en Enfermería/Grao en Enfermería		11	11	10	23 de Febreiro de 2022 de 12:00 a 14:00 horas
Diplomados/as en Enfermería/Grao en Enfermería		13	13	13	25 de Febreiro de 2022 de 12:00 a 14:00 horas
Diplomados/as en Enfermería/Grao en Enfermería		2	2	2	21 de Febreiro de 2022 de 12:00 a 14:00 horas
Diplomados/as en Enfermería/Grao en Enfermería		11	11	11	3 de Marzo de 2022 de 17:00 a 19:00 horas
Diplomados/as en Enfermería/Grao en Enfermería		5	5	4	14 de Marzo de 2022 de 13:00 a 15:00 horas
Técnicos/as Superiores Hixienistas Bucodentais, Técnicos/a en Coidados Auxiliares de Enfermería	0,7	27	22	21	28 de Novembro de 2022 de 16:30 a 20:30 horas
Técnicos/as Superiores Hixienistas Bucodentais	0,5	12	9	8	12 de Decembro de 2022 de 16:30 a 20:30 horas
Diplomados/as en Enfermería/Grao en Enfermería	0,7	41	14	14	31 de Xaneiro de 2022 de 16:00 a 20:00 horas
Diplomados/as en Enfermería/Grao en Enfermería	0,7	28	14	13	25 de Abril de 2022 de 16:00 a 20:00 horas
Diplomados/as en Enfermería/Grao en Enfermería, Técnicos/as en Coidados Auxiliares de Enfermería	0,8	28	8	8	23 de Marzo de 2022 de 16:00 a 20:00 horas

CURSO	EDICIÓN	Nº HORAS	PLAZAS
ACTUALIZACIÓN NA XESTIÓN DE RESIDUOS	1	2	10
ACTUALIZACIÓN SOBRE A MONITORIZACIÓN AMBULATORIA DA PRESIÓN ARTERIAL	1	1	6
ANTICONCEPCIÓN DENDE ATENCIÓN PRIMARIA	1	3	20
ASISTENCIA AO PARTO DE NÁDEGAS E A DISTOCIA DE OMBROS	1	4	10
ASPECTOS PRE ANALÍTICOS FUNDAMENTAIS EN GASOMETRÍA	1	2	35
ASPECTOS PRE ANALÍTICOS FUNDAMENTAIS EN GASOMETRÍA	2	2	24
ATENCIÓN COMUNITARIA 1º MÓDULO	1	20	30
CIRURXÍA MENOR NA ATENCIÓN PRIMARIA	1	8	20
COIDADOS DE ENFERMARÍA NO PACIENTE CON DRENAXE TORÁCICO	1	4	20
COIDADOS E MANEXO DO RESERVORIO NO SERVIZO DE RADIOLOXÍA	1	1	7
COMO DAR MALAS NOVAS	1	4	18
COMUNICACIÓN TERAPÉUTICA	1	8	24
DERMATOSCOPIA PARA ATENCIÓN PRIMARIA	1	8	24
DESEÑO DE PÓSTERES E CARTEIS COA FERRAMENTA CANVA	1	8	50
DISPENSACIÓN DE MEDICAMENTOS DE USO HOSPITALARIO NA CONSULTA EXTERNA DE FARMACIA	1	6	22

DESTINATARIOS	CRÉDITOS	SOLICITUDES	ADMITIDOS	APTOS	DÍAS E HORAS
Todos/as Profesionais		28	28	24	12 de Decembro de 2022 de 09:30 a 11:30 horas
Diplomados/as en Enfermaría/Grao en Enfermaría		6	6	6	18 de Febreiro de 2022 de 14:00 a 15:00 horas
Licenciados/as en Medicina/Grao en Medicina, Diplomados/as en Enfermaría/Grao en Enfermaría, Residentes	0,5	20	19	15	19 de Outubro de 2022 de 16:00 a 19:00 horas
Licenciados/as en Medicina/Grao en Medicina, Diplomados/as en Enfermaría/Grao en Enfermaría	0,8	12	10	10	6 de Abril de 2022 de 16:00 a 20:00 horas
Diplomados/as en Enfermaría/Grao en Enfermaría, Técnicos/as Superiores en Laboratorio Clínico e Biomédico, Técnicos/as en Coidados Auxiliares en Enfermaría	0,3	62	35	33	15 de Xuño de 2022 de 16:30 a 18:30 horas
Diplomados/as en Enfermaría/Grao en Enfermaría, Técnicos/as Superiores en Laboratorio Clínico e Biomédico, Técnicos/as en Coidados Auxiliares en Enfermaría	0,3	65	24	22	26 de Outubro de 2022 de 16:30 a 18:30 horas
Licenciados/as en Medicina/ Grao en Medicina, Diplomados/as en Enfermaría/ Grao en Enfermaría, Residentes		27	24	0	19 de Outubro de 2022 de 00:00 a 18:00 horas 30 de Novembro de 2022 de 18:00 a 20:00 horas
Licenciados/as en Medicina/ Grao en Medicina, Diplomados/as en Enfermaría/ Grao en Enfermaría	1,6	45	20	18	2 e 3 de Novembro de 2022 de 16:00 a 20:00 horas
Diplomados/as en Enfermaría/Grao en Enfermaría	0,6	28	24	23	15 de Decembro de 2022 de 16:30 a 20:30 horas
Diplomados/as en Enfermaría/Grao en Enfermaría		7	7	6	30 de Xuño de 2022 de 14:00 a 15:00 horas
Licenciados/as en Medicina/Grao en Medicina, Diplomados/as en Enfermaría/Grao en Enfermaría	0,7	39	18	13	20 de Abril de 2022 de 16:30 a 20:30 horas
Diplomados/as en Enfermaría/Grao en Enfermaría, Diplomados/as en Terapia Ocupacional/Grao en Terapia Ocupacional, Técnicos/as en Coidados Auxiliares de Enfermaría	1,4	26	24	16	12 e 13 de Decembro de 2022 de 16:30 a 20:30 horas
Licenciados/as en Medicina/Grao en Medicina	1,6	24	23	20	8 e 9 de Novembro de 2022 de 16:30 a 20:30 horas
Todos/as Profesionais		66	50	41	19 de Abril de 2022 de 00:00 a 08:00 horas 1 de Maio de 2022 de 00:00 a 00:00 horas
Técnicos/as en Farmacia		27	20	18	14 e 15 de Decembro de 2022 de 16:30 a 19:30 horas

CURSO	EDICIÓN	Nº HORAS	PLAZAS
DÓ E PERDA PERINATAL	1	4	24
ECOGRAFÍA PARA MÉDICOS DE URXENCIAS	1	5	9
ECOGRAFÍA PULMONAR EN NEONATOLOXÍA	2	4	9
ECOGRAFÍA XERAL	1	20	30
ELECTROCARDIOGRAMAS PREMONITORIOS	1	1	107
ENDOMETRIOSE ATENCIÓN EN EL AREA SANITARIA DE FERROL	1	5	
ENTREVISTA PACIENTE ANSIOSO DEPRESIVO	1	4	24
EXPLORACIÓN BÁSICA EN TRAUMATOLOXÍA	1	12	15
FERRAMENTAS INFORMÁTICAS DO SERGAS	1	2	15
HIXIENE DE MANS 4 PREGUNTAS PARA 5 MOMENTOS	1	2	24
HIXIENE DE MANS 4 PREGUNTAS PARA 5 MOMENTOS	1	1,5	30
INNOVACIÓN SANITARIA NO SERVIZO GALEGO DE SAÚDE E NODOS DE INNOVACIÓN	1	4	120
INTERPRETACIÓN DA RADIOGRAFÍA DE TÓRAX	1	4	30
INTERVENCIONISMO PLEURAL E ECOGRAFÍA TORÁCICA	1	8	12
INTERVENCIONISMO PLEURAL E ECOGRAFÍA TORÁCICA	2	8	12
LACTANCIA MATERNA MANEXO DO EXTRACTOR DE SACALEITES ELÉCTRICO	1	2	24
MANEXO DO PACIENTE AXITADO DENDE ATENCIÓN PRIMARIA	1	4	18

DESTINATARIOS	CRÉDITOS	SOLICITUDES	ADMITIDOS	APTOS	DÍAS E HORAS
Licenciados/as en Medicina/Grao en Medicina, Psicólogos/as Especialistas en Psicoloxía Clínica, Diplomados/as en Enfermaría/ Grao Enfermaría, Técnicos/as en Coidados Auxiliares de Enfermaría	0,7	42	24	21	30 de Maio de 2022 de 16:30 a 20:30 horas
Diplomados/as en Enfermaría/Grao en Enfermaría		10	9	8	11 de Maio de 2022 de 16:00 a 21:00 horas
Licenciados/as en Medicina/ Grao en Medicina, MIR	0,7	12	9	9	3 de Novembro de 2022 de 16:00 a 20:00 horas
Licenciados/as en Medicina/Grao en Medicina, MIR		18	18	18	11 de Novembro de 2022 de 09:00 a 14:00 horas e de 16:00 a 21:00 horas 12 de Novembro de 2022 de 16:00 a 21:00 horas
Licenciados/as en Medicina/Grao en Medicina		107	107	107	5 de Xaneiro de 2022 de 08:00 a 09:00 horas
Licenciados/as en Medicina/Grao en Medicina, Diplomados/as en Enfermaría/Grao en Enfermaría, Técnicos/as en Coidados Auxiliares de Enfermaría	0,5	76	76	71	17 de Novembro de 2022 de 16:00 a 21:00 horas
Licenciados/as en Medicina/Grao en Medicina, Diplomados/as en Enfermaría/Grao en Enfermaría	0,5	25	22	12	14 de Xuño de 2022 de 16:30 a 20:30 horas
Licenciados/as en Medicina/Grao en Medicina	1,8	22	22	17	17, 19 e 24 de Outubro de 2022 de 16:00 a 20:00 horas
Diplomados/as en Enfermaría/Grao en Enfermaría		11	11	11	22 de Novembro de 2022 de 18:30 a 20:30 horas
Diplomados/as en Enfermaría/Grao en Enfermaría, Técnicos/as Sanitarios/as da Área de Formación Profesional	0,4	37	23	21	30 de Marzo de 2022 de 16:30 a 18:30 horas
Diplomados/as en Enfermaría/Grao en Enfermaría, Técnicos/as en Coidados Auxiliares en Enfermaría		12	12	12	9 de Novembro de 2022 de 16:00 a 17:30 horas
Todos/as os profesionais da Área Sanitaria de Ferrol		114	114	73	11 de Maio de 2022 de 08:00 a 12:00 horas
Licenciados/as en Medicina/Grao en Medicina		48	48	31	10 de Novembro de 2022 de 17:00 a 21:00 horas
Licenciados/as en Medicina/Grao en Medicina	1,5	26	12	12	16 e 17 de Marzo de 2022 de 16:00 a 20:00 horas
Licenciados/as en Medicina/Grao en Medicina	1,5	16	12	9	22 e 24 de Marzo de 2022 e 24 de 16:00 a 20:00 horas
Diplomados/as en Enfermaría/Grao en Enfermaría, Técnicos/as en Coidados Auxiliares de Enfermaría	0,4	48	24	23	7 de Febreiro de 2022 de 16:00 a 18:00 horas
Licenciados/as en Medicina/ Grao en Medicina, Diplomados/as en Enfermaría/ Grao en Enfermaría, Residentes	0,8	26	22	20	13 de Outubro de 2022 de 16:00 a 20:00 horas

CURSO	EDICIÓN	Nº HORAS	PLAZAS
MANEXO DO PACIENTE CON VÍA AÉREA DIFÍCIL	1	4	10
MANEXO DO PACIENTE PALIATIVO ASPECTOS PSICOLÓXICOS	1	4	22
METODOLOXÍA BÁSICA DA INVESTIGACIÓN BIOMÉDICA E REVISIÓNS SISTEMÁTICAS	1	8	20
NUTRICIÓN NA ENFERMIDADE RENAL CRÓNICA ACTUALIZACIÓN E CLAVES PRACTICAS	1	8	24
OBRADOIRO DE ESPIROMETRÍAS	1	2	15
OBRADOIRO DE ESPIROMETRÍAS	2	2	14
OBRADOIRO DE ESPIROMETRÍAS	1	2	15
PRÁCTICO DE TÉCNICAS EN PACIENTE CRÍTICO	1	2	16
PRÁCTICO DE TÉCNICAS EN PACIENTE CRÍTICO	2	2	25
PRÁCTICO DE TÉCNICAS EN PACIENTE CRÍTICO	3	2	32
PREVENCION DEL SUICIDIO EN ATENCIÓN PRIMARIA	1	4	24
REPARACIÓN DE DESGARROS DO ESFÍNTER ANAL NO PARTO	1	4	22
RESUCITACION CARDIOPULMONAR NEONATAL	2	4	12
RESUCITACIÓN CARDIOPULMONAR NEONATAL	1	4	14
RESUCITACIÓN CARDIOPULMONAR PEDIÁTRICA E NEONATAL	1	20	12
SEGURIDADE NA PREPARACIÓN DO TRATAMENTO EN CABINA HORIZONTAL E VERTICAL	1	4	22
SESIÓN CLÍNICA CONSULTA DE EDUCACIÓN SANITARIA nA EPOC	1	1	15
SESIÓN CONTROVERSIAS NO USO DE BIOSIMILARES PROS E CONTRAS	1	1	10
SESIÓN DE ACTUALIZACIÓN DO CATÁLOGO DE PRODUCTOS DO SERGAS	1	1	25
SESIÓN DE ACTUALIZACIÓN DO CATÁLOGO DE PRODUCTOS DO SERGAS	2	1	18

DESTINATARIOS	CRÉDITOS	SOLICITUDES	ADMITIDOS	APTOS	DÍAS E HORAS
Licenciados/as en Medicina/ Grao en Medicina, MIR	0,7	12	10	8	1 de Decembro de 2022 de 16:00 a 20:00 horas
Diplomados/as en Enfermería/Grao en Enfermería	0,7	22	22	18	15 de Decembro de 2022 de 16:30 a 20:30 horas
Profesionais Sanitarios/as de Nivel Licenciado/Grao, Profesionais Sanitarios/as de Nivel Diplomado/Grao	1,3	23	16	10	16 de Febreiro de 2022 de 16:00 a 21:00 horas 17 de Febreiro de 2022 de 16:00 a 19:00 horas
Licenciados/as en Medicina/Grao en Medicina, Diplomados/as en Enfermería/Grao en Enfermería	1,2	23	22	22	1 e 2 de Decembro de 2022 de 16:00 a 20:00 horas
Diplomados/as en Enfermería/Grao en Enfermería	0,3	20	15	15	4 de Outubro de 2022 de 16:30 a 18:30 horas
Diplomados/as en Enfermería/Grao en Enfermería	0,3	20	10	10	24 de Outubro de 2022 de 16:30 a 18:30 horas
Diplomados/as en Enfermería/Grao en Enfermería		9	9	9	24 de Novembro de 2022 de 16:30 a 18:30 horas
Diplomados/as en Enfermería/Grao en Enfermería, Técnicos/as en Coidados Auxiliares de Enfermería		16	16	15	3 de Maio de 2022 de 10:00 a 12:00 horas
Diplomados/as en Enfermería/Grao en Enfermería, Técnicos/as en Coidados Auxiliares de Enfermería		27	25	25	10 de Maio de 2022 de 10:00 a 12:00 horas
Diplomados/as en Enfermería/Grao en Enfermería, Técnicos/as en Coidados Auxiliares de Enfermería		32	32	30	26 de Maio de 2022 de 10:00 a 12:00 horas
Licenciados/as en Medicina/ Grao en Medicina, Diplomados/as en Enfermería/ Grao en Enfermería, Residentes	0,7	47	24	21	15 de Novembro de 2022 de 16:00 a 20:00 horas
Licenciados/as en Medicina/Grao en Medicina, Diplomados/as en Enfermería/Grao en Enfermería	0,7	22	20	15	23 de Febreiro de 2022 de 16:00 a 20:00 horas
Licenciados/as en Medicina/Grao en Medicina, MIR, Diplomados/as en Enfermería/Grao en Enfermería	0,7	26	12	12	28 de Novembro de 2022 de 16:00 a 20:00 horas
Diplomado/as en Enfermería/Grao en Enfermería	0,7	33	14	13	6 de Xuño de 2022 de 16:00 a 20:00 horas
Licenciados/as en Medicina/ Grao en Medicina, Diplomados/as en Enfermería/ Grao en Enfermería	4	29	12	12	14, 15, 16 e 17 de Novembro de 2022 de 16:00 a 21:00 horas
Diplomados/as en Enfermería/Grao en Enfermería	0,7	11	11	11	13 de Decembro de 2022 de 16:30 a 20:30 horas
Diplomados/as en Enfermería/Grao en Enfermería		15	15	15	3 de Marzo de 2022 de 13:00 a 14:00 horas
Licenciados/as en Medicina/Grao en Medicina, Licenciados/as en Farmacia/Grao en Farmacia		11	10	10	27 de Xaneiro de 2022 de 08:30 a 09:30 horas
Diplomados/as en Enfermería/Grao en Enfermería, Técnicos/as en Coidados Auxiliares de Enfermería		25	25	25	29 de Setembro de 2022 de 13:30 a 14:30 horas
Diplomados/as en Enfermería/Grao en Enfermería, Técnicos/as en Coidados Auxiliares de Enfermería		18	18	18	29 de Setembro de 2022 de 13:30 a 14:30 horas

CURSO	EDICIÓN	Nº HORAS	PLAZAS
SILICON MÓDULO DE ADMINISTRACIÓN DE MEDICACIÓN PARA ENFERMARÍA	1	4	18
SILICON MÓDULO DE ADMINISTRACIÓN DE MEDICACIÓN PARA ENFERMARÍA	2	4	14
SILICON MÓDULO DE ADMINISTRACIÓN DE MEDICACIÓN PARA ENFERMARÍA	3	4	13
SOPORTE VITAL AVANZADO	1	18	20
SOPORTE VITAL AVANZADO EN TRAUMA GRAVE	1	20	21
SOPORTE VITAL BÁSICO ADULTO E PEDIÁTRICO E MANEXO DO DESFIBRILADOR	1	4	24
SOPORTE VITAL BÁSICO ADULTO E PEDIÁTRICO E MANEXO DO DESFIBRILADOR	2	4	24
SOPORTE VITAL BÁSICO ADULTO E PEDIÁTRICO E MANEXO DO DESFIBRILADOR	3	4	24
TALLER OBSTÉTRICO ASISTENCIA Á HEMORRAXIA POSTPARTO	1	4	10
TÉCNICAS INVASIVAS DE DIAGNÓSTICO PRENATAL	1	4	9
TERAPIA ANTICOAGULANTE ORAL	1	2	16
TERAPIA COMPRESIVA UN RETO PRESENTE PASADO E FUTURO DA SANIDADE	1	1	9
TERAPIA GRUPAL	1	8	24
TRATAMENTO E ANALISE ESTATÍSTICO DE DATOS CON EPIDAT	1	8	20
TRATAMENTO E ANÁLISE ESTATÍSTICO DE DATOS CON SPSS	1	8	20
VENDAXES E INMOBILIZACIÓNS HABITUAIS EN TRAUMATOLOÍA	1	4	24
XESTIÓN BÁSICA DE REXISTROS DE TÉCNICOS EN COIDADOS AUXILIARES DE ENFERMARÍA	1	2	14
XESTIÓN BÁSICA DE REXISTROS E PLANS DE COIDADOS DE ENFERMARÍA	1	2	20
XORNADA ACTUALIZACIÓN PRÁCTICA INFECCIÓNS DE TRANSMISIÓN SEXUAL	1	4	82
XORNADAS DE ACTUALIZACIÓN EN CARDIOLOXÍA	1	9	50
XORNADAS DE ACTUALIZACIÓN EN CARDIOLOXÍA	2	9	50

DESTINATARIOS	CRÉDITOS	SOLICITUDES	ADMITIDOS	APTOS	DÍAS E HORAS
Diplomados/as en Enfermería/Grao en Enfermería		18	18	17	9 de Maio de 2022 de 16:00 a 20:00 horas
Diplomados/as en Enfermería/Grao en Enfermería		14	14	11	16 de Maio de 2022 de 16:00 a 20:00 horas
Diplomados/as en Enfermería/Grao en Enfermería		13	13	13	23 de Maio de 2022 de 16:00 a 20:00 horas
Licenciados/as en Medicina/ Grao en Medicina, Diplomados/as en Enfermería/ Grao en Enfermería	3,8	34	20	19	1, 2, 7 e 8 de Xuño de 2022 de 16:30 a 21:00 horas
Licenciados/as en Medicina/ Grao en Medicina, Diplomados/as en Enfermería/ Grao en Enfermería, MIR, EIR	4,6	21	18	11	20, 21, 22 e 23 de Xuño de 2022 de 16:00 a 21:00 horas
Todos/as Profesionais Sanitarios/as	0,8	36	24	23	30 de Xuño de 2022 de 16:00 a 20:00 horas
Todos/as Profesionais Sanitarios/as	0,8	83	24	23	6 de Outubro de 2022 de 10:00 a 14:00 horas
Todos/as Profesionais Sanitarios/as	0,8	85	24	24	29 de Novembro de 2022 de 16:00 a 20:00 horas
Licenciados/as en Medicina/Grao en Medicina, Diplomados/as en Enfermería/Grao en Enfermería, Residentes	0,7	21	10	5	5 de Outubro de 2022 de 16:30 a 20:30 horas
Licenciados/as en Medicina/Grao en Medicina	0,7	12	10	5	11 de Maio de 2022 de 16:00 a 20:00 horas
Diplomados/as en Enfermería/Grao en Enfermería	0,4	29	16	16	21 de Febreiro de 2022 de 16:30 a 18:30 horas
Diplomados/as en Enfermería/Grao en Enfermería		9	9	9	8 de Xuño de 2022 de 13:45 a 14:45 horas
Diplomados/as en Enfermería/Grao en Enfermería, Diplomados/as en Terapia Ocupacional/Grao en Terapia Ocupacional, Técnicos/as en Coidados Auxiliares de Enfermería	1,3	21	19	19	29 e 30 de Novembro de 2022 de 16:30 a 20:30 horas
Profesionais Sanitarios/as de Nivel Licenciado/Grao, Profesionais Sanitarios/as de Nivel Diplomado/Grao	1,7	11	8	3	8 e 9 de Marzo de 2022 de 16:30 a 20:30 horas
Profesionais Sanitarios/as de Nivel Licenciado/Grao, Profesionais Sanitarios/as de Nivel Diplomado/Grao	1,8	15	14	4	3 e 4 de Maio de 2022 de 16:30 a 20:30 horas
Licenciados/as en Medicina/Grao en Medicina, Diplomados/as en Enfermería Grao en Enfermería	0,7	50	20	20	27 de Outubro de 2022 de 16:30 a 20:30 horas
Técnicos/as en Coidados Auxiliares de Enfermería	0,3	14	14	12	26 de Outubro de 2022 de 16:30 a 18:30 horas
Diplomados/as en Enfermería/Grao en Enfermería	0,3	10	10	9	29 de Marzo de 2022 de 16:00 a 18:00 horas
Licenciados/as en Medicina/Grao en Medicina, Diplomados/as en Enfermería/Grao en Enfermería		82	82	78	11 de Marzo de 2022 de 16:00 a 20:00 horas
Licenciados/as en Medicina/Grao en Medicina, Licenciados/as en Farmacia/Grao en Farmacia, MIR, FIR		53	52	47	8, 15 e 22 de Febreiro de 2022 de 17:00 a 20:00 horas
Licenciados/as en Medicina/Grao en Medicina, Licenciados/as en Farmacia/Grao en Farmacia, MIR, FIR		26	22	17	8, 15 e 22 de Marzo de 2022 de 17:00 a 20:00 horas

ACTIVIDADES FORMATIVAS PERSOAL DE XESTION E SERVIZOS 2022

Curso	Edición	Plazas	Nº horas
ACTUACIÓN DO PERSOAL DA CENTRAL TELEFÓNICA ANTE SITUACIÓNS DE EMERXENCIAS	1	15	3
ACTUALIZACIÓN DO TRABALLO NO POSTO DE SECRETARÍA DE PLANTA	1	20	6
AVANZADO NA UTILIZACIÓN AOS MÓDULOS DO SIHGA EN CITA PREVIA	1	20	8
CITA PREVIA SIGAP AVANZADO	1	20	4
CITA PREVIA SIGAP AVANZADO	2	20	4
COLOCACION E RETIRADA DE EPIs EN CASO DE PACIENTES CON CORONAVIRUS	1	16	4
FOLLA DE CALCULO LIBREOFFICE AVANZADO	1	20	12
FOLLA DE CALCULO LIBREOFFICE AVANZADO	2	20	12
FOLLA DE CÁLCULO LIBREOFFICE INICIACIÓN	1	20	10
FOLLA DE CÁLCULO LIBREOFFICE INICIACIÓN	2	20	10
HABILIDADES BÁSICAS NO MANEXO SIGAP CITA PREVIA	1	20	8
HABILIDADES BÁSICAS NO MANEXO SIGAP CITA PREVIA	2	20	8
INFORMÁTICA BÁSICA MANEXO DO CORREO ELECTRÓNICO E XESTIÓN DE ARQUIVOS	1	20	4
INFORMÁTICA BÁSICA MANEXO DO CORREO ELECTRÓNICO E XESTIÓN DE ARQUIVOS	2	20	4
INICIACIÓN NA UTILIZACIÓN AOS MÓDULOS DO SIHGA EN CITA PREVIA	1	20	8
MANIPULACIÓN DE ALIMENTOS DE ALTO RISCO NIVEL II	1	24	8
MANIPULACIÓN DE CARGAS O MÉTODO DOTTE	1	18	8
OPERATIVA E FUNCIONAMENTO DA CENTRAL TELEFÓNICA	1	15	3
PRÁCTICO EN E-SAÚDE, CHAVE365,QUERES E LOGAS	1	20	4
PRÁCTICO EN E-SAÚDE, CHAVE365,QUERES E LOGAS	2	20	4

Destinatarios	Solicitudes	Admitidos	Aptos	Días e horas
Telefonistas, Lavandeiros/as, Persoal de Servizos Xerais, Grupo Auxiliar da Función Administrativa	20	15	14	4 de Abril de 2022 de 16:30 a 19:30 horas
Grupo Auxiliar da Función Administrativa	23	20	19	25 e 26 de Maio de 2022 de 16:30 a 19:30 horas
Grupo Auxiliar da Función Administrativa	23	19	18	18 e 19 de Maio de 2022 de 16:30 a 20:30 horas
Persoal de Servizos Xerais, Grupo Auxiliar da Función Administrativa	16	15	13	24 de Maio de 2022 de 16:30 a 20:30 horas
Persoal de Servizos Xerais, Grupo Auxiliar da Función Administrativa	13	13	10	14 de Novembro de 2022 de 16:30 a 20:30 horas
Celadores/as	21	16	14	31 de Maio de 2022 de 16:30 a 20:30 horas
Persoal de Xestión e Servizos	20	15	12	19, 20 e 21 de Abril de 2022 de 16:30 a 20:30 horas
Persoal de Xestión e Servizos	22	20	17	8, 9 e 11 de Novembro de 2022 de 11:00 a 15:00 horas
Persoal de Xestión e Servizos	15	14	13	14, 15 e 17 de Marzo de 2022 de 16:30 a 19:50 horas
Persoal de Xestión e Servizos	15	15	14	4, 5 e 7 de Outubro de 2022 de 11:00 a 14:20 horas
Persoal de Servizos Xerais, Grupo Auxiliar da Función Administrativa	17	11	11	10 e 12 de Maio de 2022 de 16:30 a 20:30 horas
Persoal de Servizos Xerais, Grupo Auxiliar da Función Administrativa	11	11	11	28 e 30 de Novembro de 2022 de 16:30 a 20:30 horas
Persoal de Xestión e Servizos	32	20	19	30 de Marzo de 2022 de 16:30 a 20:30 horas
Persoal de Xestión e Servizos	40	20	20	25 de Outubro de 2022 de 11:00 a 15:00 horas
Grupo Auxiliar da Función Administrativa, Persoal de Servizos Xerais	14	11	10	14 e 15 de Xuño de 2022 de 16:30 a 20:30 horas
Persoal de Xestión e Servizos	19	19	18	7 e 8 de Novembro de 2022 de 16:30 a 20:30 horas
Celadores/as	20	18	16	22 e 24 de Novembro de 2022 e 24 de 16:30 a 20:30 horas
Telefonistas	14	14	12	29 de Novembro de 2022 de 16:30 a 19:30 horas
Persoal de Servizos Xerais, Grupo Auxiliar da Función Administrativa	24	19	15	7 de Xuño de 2022 de 16:30 a 20:30 horas
Persoal de Servizos Xerais, Grupo Auxiliar da Función Administrativa	13	12	11	12 de Decembro de 2022 de 16:30 a 20:30 horas

Curso	Edición	Plazas	Nº horas
PROCESADOR DE TEXTOS LIBREOFFICE WRITER INICIACIÓN	1	20	10
PROCESADOR DE TEXTOS LIBREOFFICE WRITER INICIACIÓN	2	20	10
PROCESADOR DE TEXTOS WRITER NIVEL AVANZADO	1	20	10
SISTEMA INTEGRAL DE XESTIÓN DE PACIENTES INSIS	1	20	15
SOPORTE VITAL BASICO	1	24	4
SOPORTE VITAL BASICO	2	24	4
SOPORTE VITAL BASICO	3	24	4
TARXETA SANITARIA AVANZADO	1	20	4
TARXETA SANITARIA MÓDULO NON ASEGURADOS	1	20	4
TARXETA SANITARIA TRÁMITES E ASEGURAMENTO	1	20	4
XESTIÓN ADMINISTRATIVA NOS CENTROS DE ATENCIÓN PRIMARIA NA AREA SANITARIA DE FERROL	1	20	12
XESTIÓN AVANZADA DE PROXECTOS DE TECNOLOXÍAS DA INFORMACIÓN	1	20	8

Destinatarios	Solicitudes	Admitidos	Ap- tos	Dias e horas
Persoal de Xestión e Servizos	12	11	9	21, 22 e 24 de Marzo de 2022 de 16:30 a 19:50 horas
Persoal de Xestión e Servizos	17	17	12	18, 19 e 21 de Outubro de 2022 de 11:00 a 14:20 horas
Persoal de Xestión e Servizos	14	10	5	25, 26 e 28 de Abril de 2022 de 16:30 a 19:50 horas
Grupo Auxiliar da Función Administrativa	17	14	14	20, 21 e 22 de Xuño de 2022 de 16:00 a 21:00 horas
Persoal de Xestión e Servizos	26	23	18	30 de Xuño de 2022 de 10:00 a 14:00 horas
Persoal de Xestión e Servizos	32	23	22	6 de Outubro de 2022 de 16:00 a 20:00 horas
Persoal de Xestión e Servizos	24	24	20	29 de Novembro de 2022 de 10:00 a 14:00 horas
Grupo Auxiliar da Función Administrativa, Persoal de Servizos Xerais	25	25	23	5 de Outubro de 2022 de 16:30 a 20:30 horas
Persoal de Servizos Xerais, Grupo Auxiliar da Función Administrativa	41	20	18	27 de Abril de 2022 de 16:30 a 20:30 horas
Persoal de Servizos Xerais, Grupo Auxiliar da Función Administrativa	23	13	13	31 de Marzo de 2022 de 16:30 a 20:30 horas
Persoal de Servizos Xerais, Grupo Auxiliar da Función Administrativa	21	19	17	31 de Maio de 2022 de 16:30 a 20:30 horas 1 e 2 de Xuño de 2022 de 16:30 a 20:30 horas
Técnico/a Especialista de Sistemas e Tecnoloxías da Información, Técnico/a Xestión de Sistemas e Tecnoloxías da Información	16	15	15	10 de Outubro de 2022 de 13:00 a 15:00 horas e de 16:00 a 18:00 horas 11 de Outubro de 2022 de 16:00 a 18:00 horas

ACTIVIDADES FORMATIVAS ACIS 2022

CURSO	HORAS	DATAS
2209409 ACTUALIZACIÓN NA PARASITOLOXÍA	4	24 de xaneiro
2209414 COMUNICACIÓN E TRABALLO NUN EQUIPO MULTIDISCIPLINAR	12	25, 26 e 27 de abril
2209392 OBRADOIRO SOBRE ADMINISTRACIÓN DE ENEMAS	4	28 de abril
2209476 TRAQUEOSTOMÍA E DEGLUTICIÓN	4	5 de maio
2209471 INTELIXENCIA EMOCIONAL: CONECTANDO CEREBRO E CORAZÓN	8	9 e 10 de maio
2209540 HABILIDADES DE COMUNICACIÓN PARA PERSOAL DE XESTIÓN E SERVIZOS	12	23, 24 e 25 de maio
2209384 ACTUALIZACIÓN EN COIDADOS DE ENFERMARÍA NOS DIFERENTES ACCESOS VASCULARES	8	24 e 25 de maio
2209500 XESTIÓN DO TEMPO	8	1 e 2 de xuño
2209565 XESTIÓN DE EVENTOS ADVERSOS GRAVES E COMUNICACIÓN DE MALAS NOVAS	4	9 de xuño
2209577 ACTUACIÓNS E PAUTAS NA COMUNICACIÓN TELEFÓNICA ENTRE O CIDADÁ E AS INSTITUCIÓNS SANITARIAS	4	16 de xuño
2209447 ENFERMIDADE CELÍACA: CRITERIOS DIAGNÓSTICOS ACTUAIS E SEGUIMENTO DA DIETA SEN GLUTE	8	20 e 21 de xuño
2209501 XESTIÓN DO TEMPO	8	5 e 6 de setembro
2209569 XESTIÓN DE EVENTOS ADVERSOS GRAVES E COMUNICACIÓN DE MALAS NOVAS	4	19 de setembro
2209454 ATENCIÓN AO ADULTO MAIOR	8	20 e 21 de setembro
2209515 INSTALACIÓNS ELÉCTRICAS HOSPITALARIAS E MELLORA DA SEGURIDADE DE FUNCIONAMENTO	12	26, 27 e 28 de setembro
2209502 XESTIÓN DO TEMPO	8	3 e 4 de outubro
2209562 CULTURA DE SEGURIDADE ALIMENTARIA NOS SERVIZOS DE ALIMENTACIÓN DAS INSTITUCIÓNS SANITARIAS	8	10 e 11 de outubro

DESTINATARIOS	PRAZAS	SOLICITUDES	ADMITIDOS	ASISTENTES
Técnicas/os superiores en Laboratorio de Diagnóstico Clínico. 1º) laboratorios de Microbioloxía. 2º) resto de laboratorios.	22	22	22	22
Todos os profesionais do Servizo Galego de Saúde	18	34	18	18
Técnicas/os en cuidados auxiliares de enfermaría de atención hospitalaria.	10	12	10	10
1º) Logopedas, enfermeiras/os, fisioterapeutas e técnicas/os auxiliares de enfermería de unidades de hospitalización. 2º) Terapeutas ocupacionais, enfermeiras/os, enfermeiras/os especialistas en enfermaría familiar e comunitaria, enfermeiras/os especialistas en saúde mental, enfermeiras/os especialistas en pediatría, fisioterapeutas e técnicas/os auxiliares de enfermería de outras unidades.	22	48	22	21
Todos os profesionais do Servizo Galego de Saúde	22	96	22	21
Todo o persoal de xestión e servizos do Servizo Galego de Saúde.	22	24	19	16
1º) Enfermeiras/os, enfermeiras/os especialistas en saúde mental e enfermeiras/os especialistas en pediatría de atención hospitalaria. 2º) Enfermeiras/os e enfermeiras/os especialistas en enfermaría familiar e comunitaria de atención primaria.	20	34	20	18
Todos os profesionais do Servizo Galego de Saúde	20	22	20	17
Médicas/os, enfermeiras/os, enfermeiras/os especialistas en enfermaría familiar e comunitaria, enfermeiras/os especialistas en saúde mental e enfermeiras/os especialistas en pediatría	10	11	10	10
1º) Telefonistas, 2º) persoal de servizos xerais, 3º) grupos da función administrativa.	22	23	21	20
Médicas/os, farmacéuticas/os, enfermeiros/as, enfermeiras/os especialistas en enfermaría familiar e comunitaria, enfermeiras/os especialistas en pediatría, técnicas/os superiores en Laboratorio de Diagnóstico Clínico e técnicas/os superiores en Dietética.	18	35	18	18
Todos os profesionais do Servizo Galego de Saúde	20	20	20	15
Médicas/os, enfermeiras/os, enfermeiras/os especialistas en enfermaría familiar e comunitaria, enfermeiras/os especialistas en saúde mental e enfermeiras/os especialistas en pediatría	16	20	16	16
Médicas/os, enfermeiras/os especialistas en enfermaría familiar e comunitaria e enfermeiras/os de atención primaria.	15	24	15	10
1º) Enxeñeiras/os, xefes/as de sección, xefes/as de grupo equipo, encargados/as, electricistas. 2º) resto persoal de mantemento, persoal de oficios e técnicas/os.	21	32	21	21
Todos os profesionais do Servizo Galego de Saúde	20		20	17
Pinches de cociña, cociñeiras/os, técnicos en dietética, gobernantas/es e postos asimilados	22	34	22	19

CURSO	HORAS	DATAS
2209444 PROCEDEMENTOS HIXIÉNICOS NO TRATAMENTO DA ROUPA HOSPITALARIA	8	22 e 23 de novembro
2209459 ADESTRAMENTO NO MANEXO DE URXENCIAS HOSPITALARIAS PEDIÁTRICAS PREVALENTES	12	3, 4 e 5 de outubro
2209485 ADESTRAMENTO NO MANEXO DE URXENCIAS EN PLANTA DE HOSPITALIZACIÓN	12	17, 18 e 19 de outubro
2209597 ADESTRAMENTO NO MANEXO DAS SITUACIÓNS CRÍTICAS EN URXENCIAS HOSPITALARIAS	12	21, 22 e 23 de novembro
2209592 ADESTRAMENTO NO MANEXO DE URXENCIAS PREHOSPITALARIAS PREVALENTES	12	7, 8, e 9 de novembro
2210246 LIDERADO E EQUIPOS SAUDABLES		27 e 28 de xuño
2210397 TRABALLO EN EQUIPO		13 de setembro
2210405 TRABALLO EN EQUIPO		14 de setembro
2210399 TRABALLO EN EQUIPO		15 de setembro
2210410 TRABALLO EN EQUIPO		19 de setembro

DESTINATARIOS	PRAZAS	SOLICITUDES	ADMITIDOS	ASISTENTES
Lavadeiras/os, pasadoras/os de ferro, gobernantas/es e postos asimilados.	19	24	19	19
1º) Pediatras, enfermeiras/os especialistas en pediatría e enfermeiras/os de urxencias pediátricas hospitalarias. 2º) pediatras, enfermeiras/os especialistas en pediatría e enfermeiras/os pediátricas/os de hospitalización, médicas/os e enfermeiras/os dos servizos de urxencias dos hospitais comarcais. 3º) outras/os médicas/os, enfermeiras/os e enfermeiras/os especialistas en pediatría.	15	15	15	12
1º) Médicas/os, enfermeiras/os especialistas en pediatría, enfermeiras/os especialistas en saúde mental e enfermeiras/os de plantas de hospitalización. 2º) médicas/os e enfermeiras/os de urxencias hospitalarias	14	14	14	10
1º) Médicas/os e enfermeiras/os de urxencias hospitalarias. 2º) médicas/os, enfermeiras/os especialistas en enfermaría familiar e comunitaria e enfermeiras/os de PAC.	16	24	16	15
1º) Médicas/os, enfermeiras/os especialistas en enfermaría familiar e comunitaria e enfermeiras/os de PAC. 2º) médicas/os, enfermeiras/os especialistas en enfermaría familiar e comunitaria e enfermeiras/os de atención primaria.	15	31	15	12
Mandos intermedios	15	15	15	15
Mandos intermedios	20	20	20	20
Mandos intermedios	20	20	20	20
Mandos intermedios	20	20	20	20
Mandos intermedios	20	20	20	20

C. interno	C. externo	IP	Título
EC1522	ABB-ADA-2013-01	Echarri Piudo, Ana Isabel	Registro no intervencionista de larga duración para evaluar la seguridad y la efectividad de HUMIRA® (adalimumab) en pacientes con colitis ulcerosa (CU) de actividad moderada a grave (Estudio LEGACY)
EC1687	ABB-ADA-2014-01	Echarri Piudo, Ana Isabel	Un registro no intervencionista a largo plazo para evaluar la seguridad y efectividad de HUMIRA® (adalimumab) en pacientes pediátricos con enfermedad de Crohn (EdC) activa entre moderada y grave (Estudio CAPE)
EC1943	MER-ACA-2015-01	Iriarte Sotes, Pilar	Evaluación del coste-efectividad del tratamiento con inmunoterapia, en pacientes diagnosticados de asma con o sin rinoconjuntivitis por sensibilización a ácaros en España (Estudio ITACA)
EC1951	201584	Mariño Callejo, Ana Isabel	Estudio Fase III, aleatorizado, multicéntrico, abierto, de grupos paralelos, para evaluar la eficacia, seguridad y tolerabilidad de una pauta de tratamiento intramuscular de acción prolongada con cabotegravir y rilpivirina en el mantenimiento de la supresión virológica, tras una inducción con un tratamiento de comprimido único con un inhibidor de la integrasa en pacientes adultos infectados por el VIH-1 que no han recibido un tratamiento antirretroviral previo (Estudio FLAIR)
EC2012	SAN-ALE-2015-03	Llaneza González, Miguel Ángel	Estudio observacional, no intervencionista para evaluar los cambios en la calidad de vida en pacientes con esclerosis múltiple remitente recurrente tratados con alemtuzumab (Lemtrada®) en condiciones de práctica clínica habitual (Estudio LEMVIDA)
EC2110	VHR-ASA-2016-01	Ollero Pena, Virginia	Dieta, Microbioma y Curso Clínico de la Enfermedad Inflamatoria Intestinal (EII). Estudio microIBDiet
EC2113	GS-US-418-3899	Echarri Piudo, Ana Isabel	Estudio de extensión a largo plazo para evaluar la seguridad de filgotinib en pacientes con colitis ulcerosa.
EC2114	GS-US-419-3895	Echarri Piudo, Ana Isabel	Estudios combinados de fase III, aleatorizados, doble ciego y controlados con placebo, para evaluar la eficacia y la seguridad de filgotinib en la inducción y el mantenimiento de la remisión en pacientes con enfermedad de Crohn de actividad moderada a intensa.
EC2115	GS-US-419-3896	Echarri Piudo, Ana Isabel	Estudio de extensión a largo plazo para evaluar la seguridad de filgotinib en pacientes con la enfermedad de Crohn

ACTIVIDADE INVESTIGADORA

ENSAIOS CLÍNICOS E ESTUDOS

Inicio	Tipo	Estado	Centro de trabajo del IP	EUDRACT
04/07/2014	EPA-LA	ACTIVO	Hospital Arquitecto Marcide	
13/05/2015	EPA-LA	ACTIVO	Hospital Arquitecto Marcide	
13/06/2016	EPA-SP	ACTIVO	Hospital Naval de Ferrol	
08/09/2016	EC (III)	ACTIVO	Hospital Arquitecto Marcide	2016-001646-25
20/04/2017	EPA-SP	ACTIVO	Hospital Naval de Ferrol	
23/06/2017	EPA-SP	ACTIVO	Hospital Arquitecto Marcide	
23/06/2017	EC (III)	ACTIVO	Hospital Arquitecto Marcide	2016-002765-58
23/06/2017	EC (III)	ACTIVO	Hospital Arquitecto Marcide	2016-001367-36
23/06/2017	EC (III)	ACTIVO	Hospital Arquitecto Marcide	2016-002763-34

C. interno	C. externo	IP	Título
EC2124	GA28951	Echarri Piudo, Ana Isabel	Estudio abierto de extensión y supervisión de la seguridad de pacientes con colitis ulcerosa de moderada a grave previamente inscritos en estudios de Fase II/III con Etrolizumab
EC2125	GA29103	Echarri Piudo, Ana Isabel	Estudio de Fase III, aleatorizado, multicéntrico, doble ciego, con doble simulación, para evaluar la eficacia y seguridad de Etrolizumab comparado con Infliximab en pacientes con Colitis Ulcerosa activa entre moderada e intensa que no han recibido tratamiento previo con inhibidores del TNF
EC2182	AMG-EVO-2016-01	Bellido Guerrero, Diego	Revisión observacional en serie de historias clínicas del uso de Repatha® en sujetos europeos con hiperlipidemia
EC2006	PFI-AXI-2014-01	Afonso Afonso, Francisco Javier	Axitinib en carcinoma metastásico / avanzado de células renales - Un estudio no intervencionista de resultados terapéuticos reales en pacientes que reciben Axitinib en segunda línea después de recibir Sunitinib en primera línea (Axitinib in ADvanced / Metastatic Renal Cell Carcinoma - A Non-Interventional Study of Real World Treatment Outcomes in Patients Receiving 2nd Line Axitinib after 1st Line Sunitinib [ADONIS])
EC2185	RMN01	García López, Fernando	Registro Español de pacientes portadores de dispositivos cardíacos implantables que requieran una prueba de imagen diagnóstica con Resonancia Magnética Nuclear
EC2205	GIS-SUSANTI-TNF-2015	Ollero Pena, Virginia	Suspensión del tratamiento anti-TNF en pacientes con enfermedad inflamatoria intestinal: Ensayo clínico multicéntrico, prospectivo y aleatorizado
EC2204	BAY-RIV-2017-01	López Pérez, Manuel	Factores de Riesgo Asociados con la progresión de la Insuficiencia Cardíaca (IC) en pacientes con fibrilación auricular tratados con un anticoagulante oral directo (rivaroxaban) (Estudio FARAONIC)
EC2299	M16-000	Echarri Piudo, Ana Isabel	Estudio multicéntrico aleatorizado, doble ciego y controlado con placebo, con tratamiento de mantenimiento durante 52 semanas y una extensión abierta para evaluar la eficacia y la seguridad de risankizumab en sujetos con enfermedad de Crohn que respondan al tratamiento de inducción en los estudios M16-006 o M15-991
EC2200	REBOOT-CNIC	Rodríguez Vilela, Alejandro	Tratamiento con betabloqueantes tras infarto de miocardio sin fracción de eyección reducida (Estudio REBOOT)
EC2344	2D STUDY	Mariño Callejo, Ana Isabel	Eficacia y seguridad de Dolutegravir más Darunavir/cobicistat como estrategia de simplificación frente al tratamiento optimizado en pacientes infectados por el VIH-1 virológicamente suprimidos y portadores de mutaciones de resistencia a múltiples fármacos
EC2354	GEI-CAN-2017-01	De Paz Arias, Laura M. ^a	Estudio Observacional Retrospectivo de Evolución de Casos de Cáncer de Mama en el Varón y Evaluación del Riesgo de Recidiva mediante Secuenciación Genética
EC2352	CNT01275CRD3008	Echarri Piudo, Ana Isabel	Estudio Fase 3b aleatorizado doble ciego multicéntrico para evaluar la seguridad y la eficacia de la terapia de reinducción intravenosa con Ustekinumab en pacientes con enfermedad de Crohn activa moderada a grave (Estudio POWER)
EC2358	PFI-SUN-2018-01	Afonso Afonso, Francisco Javier	Registro de Respuestas Completas a Sunitinib en Pacientes Españoles con Carcinoma Renal Metastásico (Estudio ATILA)
EC2420	HEX-ETA-2017-01	Vázquez Pérez-Coleman, Julio	Estudio observacional de cohortes multicéntrico y prospectivo para evaluar la seguridad y efectividad en la práctica clínica real de Erelzi™

Inicio	Tipo	Estado	Centro de trabajo del IP	EUDRACT
12/07/2017	EC (III)	ACTIVO	Hospital Arquitecto Marcide	2013-004435-72
12/07/2017	EC (III)	ACTIVO	Hospital Arquitecto Marcide	2013-004282-14
06/10/2017	EPA-SP	ACTIVO	Hospital Naval de Ferrol	
27/10/2017	EPA-SP	ACTIVO	Hospital Arquitecto Marcide	
15/11/2017	PS/OB	ACTIVO	Hospital Arquitecto Marcide	
15/03/2018	EC (IV)	ACTIVO	Hospital Arquitecto Marcide	2015-001410-10
26/03/2018	EPA-SP	ACTIVO	Hospital Arquitecto Marcide	
10/08/2018	EC (III)	ACTIVO	Hospital Arquitecto Marcide	2016-003191-50
30/10/2018	EC (IV)	ACTIVO	Hospital Arquitecto Marcide	2017-002485-40
29/11/2018	EC (IV)	ACTIVO	Hospital Arquitecto Marcide	2017-004750-42
20/02/2019	EPA-OD	ACTIVO	Hospital Arquitecto Marcide	
28/02/2019	EC (III)	ACTIVO	Hospital Arquitecto Marcide	2018-002629-51
15/04/2019	EPA-OD	ACTIVO	Hospital Arquitecto Marcide	
17/04/2019	EPA-SP	ACTIVO	Hospital Naval de Ferrol	

C. interno	C. externo	IP	Título
EC2301	CNT01959CRD3001	Echarri Piudo, Ana Isabel	Protocolo multicéntrico en fase II/III aleatorizado con doble enmascaramiento de grupos paralelos y controlado con placebo y con principio activo para evaluar la eficacia y la seguridad de guselkumab en participantes con enfermedad de Crohn de moderada a intensamente activa (Estudio GALAXI)
EC2449	CT-P13 3.8	Echarri Piudo, Ana Isabel	Estudio de fase III aleatorizado doble ciego controlado con placebo para evaluar la eficacia y la seguridad de CT-P13 en inyección subcutánea (CT-P13 SC) como tratamiento de mantenimiento en pacientes con enfermedad activa de Crohn de moderada a grave
EC2447	MoTHER HDx	Durán Beloso, Marta	Estudio multicéntrico abierto prospectivo aleatorizado para explorar la morbimortalidad en pacientes dializados con hemodiálisis extendida en comparación con la hemodiafiltración en línea: (Estudio MoTHER HDx)
EC2445	GET-VED-2018-01	Echarri Piudo, Ana Isabel	Seguridad de los tratamientos para la enfermedad inflamatoria intestinal durante el embarazo y la lactancia: impacto en las madres y en los niños (Registro DUMBO)
EC2357	DIABET-IC	Bellido Guerrero, Diego	Estudio Multicéntrico Español sobre la Prevalencia e Incidencia de la Insuficiencia Cardíaca en Pacientes con Diabetes Tipo 2 en Consultas Hospitalarias del Ámbito Nacional (Estudio DIABET-IC)
EC2522	DIABET-IC	Rodríguez Vilela, Alejandro	Estudio Multicéntrico Español sobre la Prevalencia e Incidencia de la Insuficiencia Cardíaca en Pacientes con Diabetes Tipo 2 en Consultas Hospitalarias del Ámbito Nacional (Estudio DIABET-IC)
EC2485	HEX-ADA-2019-01	Echarri Piudo, Ana Isabel	GIANT: Estudio observacional prospectivo y multicéntrico sobre la administración en la práctica clínica real de regímenes de tratamiento anti TNFa con Hyrimoz™ (biosimilar de adalimumab) o Zessly™ (biosimilar de infliximab) en pacientes con enfermedad de Crohn
EC2444	MER-CLA-2019-01	Llaneza González, Miguel Ángel	Maven 4 - Estudio de evidencia en práctica clínica real: Estudio de cohorte prospectivo no intervencional post-autorización para evaluar la efectividad
EC2446	JAA-ANT-2017-01	Mariño Callejo, Ana Isabel	Cohorte de seguimiento prospectiva de los pacientes con hepatopatía crónica VHC genotipo 1 y 3 con respuesta viral sostenida a los antivirales de acción directa libres de interferón
EC2490	DDR-OMA-2019-01	Calvo Álvarez, Uxío	Estudio sobre la prevalencia de un patrón inflamatorio "T2-alto" definido por eosinofilia en esputo con número normal de eosinófilos en sangre en una población de pacientes con asma grave no controlada en Galicia
EC2486	SOG-CAB-2019-02	Afonso Afonso, Francisco Javier	Estudio de la efectividad y seguridad del tratamiento con cabozantinib en pacientes con carcinoma de células renales (CCR) avanzado dentro del programa español de uso compasivo y en condiciones de práctica clínica real.
EC2524	212080PCR4028	Rodríguez Alonso, Andrés	Estudio observacional sobre el manejo en la práctica clínica del cáncer de próstata resistente a la castración con estatus metastásico desconocido (Estudio AFRODITA)
EC2488	JGA-DIACARE-2018-01	Bellido Guerrero, Diego	Eficacia de dos fórmulas de suplementación nutricional oral sobre parámetros metabólicos y de monitorización glucémica en pacientes en riesgo nutricional con diabetes mellitus tipo 2
EC2527	GECP 16/01	Afonso Afonso, Francisco Javier	Registro de Tumores Torácicos
EC2694	NIPA-GAL	Luaces González, José Eduardo	Morbilidad perinatal, a medio y largo plazo de una cohorte de neonatos con fallo placentario avanzado (Estudio NIPA-GAL)

Inicio	Tipo	Estado	Centro de trabajo del IP	EUDRACT
03/06/2019	EC (II/III)	ACTIVO	Hospital Arquitecto Marcide	2017-002195-13
14/08/2019	EC (III)	ACTIVO	Hospital Arquitecto Marcide	2019-001087-30
03/10/2019	EC/PS (IV)	ACTIVO	Hospital Arquitecto Marcide	
15/11/2019	EPA-AS	ACTIVO	Hospital Arquitecto Marcide	
13/12/2019	No-EPA	ACTIVO	Hospital Naval de Ferrol	
13/12/2019	No-EPA	ACTIVO	Hospital Arquitecto Marcide	
17/12/2019	EPA-SP	ACTIVO	Hospital Arquitecto Marcide	
26/12/2019	EPA-SP	ACTIVO	Hospital Arquitecto Marcide	
26/12/2019	EPA-SP	ACTIVO	Hospital Arquitecto Marcide	
26/12/2019	EPA-SP	ACTIVO	Hospital Arquitecto Marcide	
18/02/2020	EPA-SP	ACTIVO	Hospital Arquitecto Marcide	
18/02/2020	No-EPA	ACTIVO	Hospital Arquitecto Marcide	
25/02/2020	EC/PS (IV)	ACTIVO	Hospital Naval de Ferrol	
25/02/2020	No-EPA	ACTIVO	Hospital Arquitecto Marcide	
27/03/2020	EPA	ACTIVO	Hospital Arquitecto Marcide	

C. interno	C. externo	IP	Título
EC2752	PrEP COVID-19	Mariño Callejo, Ana Isabel	PREVENCIÓN DE ENFERMEDAD POR SARS-CoV-2 (COVID-19) MEDIANTE LA PROFILAXIS PRE-EXPOSICIÓN DE EMTRICITABINA/TENOFOVIR DISOPROXILO E HIDROXICLOROQUINA EN PERSONAL SANITARIO: ENSAYO CLÍNICO ALEATORIZADO, CONTROLADO CON PLACEBO
EC2775	SEMI-COVID-19	Mella Pérez, María Del Carmen	Registro de la Sociedad Española de Medicina Interna (SEMI) en pacientes hospitalizados por COVID-19
EC2773	SEF-LOP-2020-02	González Furelos, Tania	Registro Español de Resultados de Farmacoterapia frente a COVID-19
EC2774	PI 55/20	González Seoane, Raquel	Registro Español de Gestantes con COVID 19
EC2780	GECP 20/02	Afonso Afonso, Francisco Javier	Registro prospectivo de casos y retrospectivo de datos de infección COVID-19 en pacientes con cáncer de pulmón y melanoma
EC2782	FBG-HCQ-2020-05	Vázquez Rodríguez, Tomás Ramón	Estudio descriptivo de pacientes con enfermedades reumatológicas e infección SARS CoV-2 en Galicia
EC2529	I8F-MC-GPGN	Bellido Guerrero, Diego	The Effect of Tirzepatide versus Dulaglutide on Major Adverse Cardiovascular Events in Patients with Type 2 Diabetes (SURPASS-CVOT)
EC2693	JSA-ALI-2019-01	Casás Martínez, Antonia	Estudio Observacional, Multicéntrico y Prospectivo para Evaluar los Cambios en la Función Cognitiva en Pacientes tratados con iPCSK9 (Estudio MEOGAL)
EC2699	DAI-LDL-2019-01	Martínez Debén, Francisco	Tratamiento de pacientes dislipémicos con alto riesgo y muy alto riesgo para la prevención de eventos cardiovasculares en Europa - Estudio Multinacional Observacional SANTORINI)
EC2567	BAY1101042/ 18748	Martínez Debén, Francisco	Ensayo aleatorizado, doble ciego, controlado con placebo, multicéntrico para evaluar la seguridad y eficacia de dosis orales de runcaciguat ajustadas individualmente en sujetos con diagnóstico clínico de insuficiencia renal crónica con diabetes y/o hipertensión y al menos una enfermedad cardiovascular concomitante (CONCORD)
EC2705	I8F-MC-GPHD	Bellido Guerrero, Diego	Estudio de fase 3, aleatorizado, sin enmascaramiento, para comparar el efecto de la adición de tirzepatida una vez a la semana con el de la insulina lispro (U100) tres veces al día en participantes con diabetes de tipo 2 que presentan control insuficiente con el tratamiento con insulina glargina (U100), con o sin metformina (SURPASS-6)
EC2696	GEM-DAB-2019-01	Vilchez Simo, María Del Rocío	DESCRIBE-AD: Estudio retrospectivo sobre el tratamiento adyuvante con la combinación dabrafenib y trametimib en pacientes con melanoma resecaado en España
EC2703	PFI-INF-2019-01	Guerra Vázquez, José Luis	Estudio CIARA: Análisis del impacto del coste en pacientes con Artritis Reumatoide moderada severa que no responden a fármaco modificador de la enfermedad biológico (FAMEb) o a fármaco modificador de la enfermedad sintético convencional (FAMEsc).
EC2692	CBYL719H12301	De Paz Arias, Laura M ^a	EPIK-B3: estudio de fase III, multicéntrico, aleatorizado, doble ciego, controlado con placebo para evaluar la eficacia y seguridad de alpelisib (BYL719) en combinación con nab-paclitaxel en pacientes con cáncer de mama triple negativo avanzado bien con mutación de la subunidad catalítica alfa de fosfatidilinositol 3 quinasa (PIK3CA) o con pérdida de la proteína fosfatasa y homólogo de tensina (PTEN) sin mutación de PIK3CA.

Inicio	Tipo	Estado	Centro de trabajo del IP	EUDRACT
14/04/2020	EC (III)	ACTIVO	Hospital Arquitecto Marcide	2020-001385-11
14/04/2020	No-EPA	ACTIVO	Hospital Arquitecto Marcide	
15/04/2020	EPA-OD	ACTIVO	Hospital Arquitecto Marcide	
13/05/2020	No-EPA	ACTIVO	Hospital Arquitecto Marcide	
28/05/2020	No-EPA	ACTIVO	Hospital Arquitecto Marcide	
28/05/2020	EPA-OD	ACTIVO	Hospital Naval de Ferrol	
04/06/2020	EC (III)	ACTIVO	Hospital Naval de Ferrol	2019-002735-28
04/06/2020	EPA-SP	ACTIVO	Hospital Arquitecto Marcide	
07/08/2020	EPA-SP	ACTIVO	Hospital Arquitecto Marcide	
09/09/2020	EC (II)	ACTIVO	Hospital Arquitecto Marcide	2019-003297-53
18/09/2020	EC (III)	ACTIVO	Hospital Naval de Ferrol	2020-000284-23
20/10/2020	EPA-OD	ACTIVO	Hospital Arquitecto Marcide	
20/10/2020	EPA-SP	ACTIVO	Hospital Naval de Ferrol	
27/10/2020	EC (III)	ACTIVO	Hospital Arquitecto Marcide	2019-002637-11

C. interno	C. externo	IP	Título
EC2697	BAY 94-8862 / 20103	Martínez Debén, Francisco	Ensayo clínico multicéntrico, aleatorizado, doble ciego, de grupos paralelos, controlado con placebo para evaluar la eficacia y la seguridad de finerenona sobre la morbilidad y la mortalidad en participantes con insuficiencia cardíaca (NYHA II-IV) y fracción de eyección del ventrículo izquierdo 40 % (FEVI 40 %) (Estudio FINEARTS-FH)
EC2700	M20-259	Echarri Piudo, Ana Isabel	Estudio fase 3, multicéntrico, aleatorizado, con enmascaramiento para los evaluadores de la eficacia de Risankizumab en comparación con Ustekinumab para el tratamiento de sujetos adultos con enfermedad de Crohn de moderada a grave sin respuesta al tratamiento con terapia anti-TNF
EC2750	SEC-EDO-2020-01	López Pérez, Manuel	Comportamiento de edoxabán en pacientes con fibrilación auricular no valvular e insuficiencia cardíaca en España. Estudio EMAYIC
EC2532	M16-067	Echarri Piudo, Ana Isabel	Estudio de inducción multicéntrico, aleatorizado, doble ciego y controlado con placebo para evaluar la eficacia y la seguridad de risankizumab en pacientes con colitis ulcerosa activa moderada o grave sin respuesta al tratamiento biológico previo
EC2533	M16-066	Echarri Piudo, Ana Isabel	Estudio multicéntrico aleatorizado, doble ciego y controlado con placebo, con tratamiento de mantenimiento durante 52 semanas y una extensión abierta para evaluar la eficacia y la seguridad de risankizumab en sujetos con colitis ulcerosa que respondan al tratamiento de inducción en los estudios M16-067 o M16-065
EC2704	DSG-VOR-2020-01	Aneiros Díaz, Ángel Manuel	Estudio abierto de la efectividad y seguridad de Vortioxetina en pacientes con enfermedad de PARKinson con depresión (Estudio VOPARK)
EC2769	FER-AAS-2020-01/PANDORA	Marzoa Rivas, Raquel	Estudio observacional ambispectivo para analizar el manejo evolutivo de los fármacos con efecto pronóstico en pacientes tratados con Polipídora como tratamiento de base al Alta de un primer Síndrome Coronario Agudo
EC2770	COV-PLASGAL	Vilariño Maneiro, Laura	ENSAYO CLÍNICO EN FASE II ALEATORIZADO Y CONTROLADO PARA EVALUAR LA EFICACIA Y LA SEGURIDAD DE LA INMUNOTERAPIA PASIVA CON PLASMA DE DONANTE EN PACIENTES INFECTADOS POR SARS COV-2
EC2987	Proyecto IAM-ASF	Tizón Bouza, Eva	Calidad de vida, adherencia al tratamiento y variables asociadas en pacientes con Infarto Agudo de Miocardio con elevación de ST en el Área Sanitaria de Ferrol
EC2988	Riesgo CV-VIH	Tizón Bouza, Eva	Riesgo cardiovascular en pacientes con virus de inmunodeficiencia humana en el Área Sanitaria de Ferrol
EC2827	NutriEcoMuscle	Bellido Guerrero, Diego	Estudio observacional sobre la composición corporal en pacientes post-UCI con COVID u otros síndromes de distrés respiratorios a los que se realiza una intervención nutricional y rehabilitación motora
EC2835	D7990M00001	Martínez Debén, Francisco	Estudio observacional y no intervencionista en pacientes hiperlipidémicos que reciben tratamiento hipolipemiante (OSTRO)
EC2837	SENCOVAC	Bouza Piñeiro, Pablo	Respuesta inmune y seguridad de la vacunación COVID-19 en pacientes con ERC avanzada, en diálisis y trasplantados renales. SENCOVAC
EC2863	PSA-OBT-2019	Casás Martínez, Antonia	Estudio multicéntrico observacional de adherencia a tratamiento con ácido obeticólico en pacientes con colangitis biliar primaria

Inicio	Tipo	Estado	Centro de trabajo del IP	EUDRACT
27/10/2020	EC (III)	ACTIVO	Hospital Arquitecto Marcide	2020-000306-29
25/11/2020	EC (III)	ACTIVO	Hospital Arquitecto Marcide	2020-002674-26
28/12/2020	EPA-SP	ACTIVO	Hospital Arquitecto Marcide	
29/12/2020	EC (II/III)	ACTIVO	Hospital Arquitecto Marcide	2016-004677-40
29/12/2020	EC (III)	ACTIVO	Hospital Arquitecto Marcide	2016-004676-22
09/02/2021	EPASP	ACTIVO	Hospital Arquitecto Marcide	
25/02/2021	EPASP	ACTIVO	Hospital Arquitecto Marcide	
25/02/2021	EC (II)	ACTIVO	Hospital Arquitecto Marcide	
01/03/2021	EC	ACTIVO	Hospital Arquitecto Marcide	
18/03/2021	EC	ACTIVO	Hospital Arquitecto Marcide	
12/04/2021	NOEPA	ACTIVO	Hospital Naval de Ferrol	
04/05/2021	NOEPA	ACTIVO	Hospital Arquitecto Marcide	
28/05/2021	EPASP	ACTIVO	Hospital Arquitecto Marcide	
28/05/2021	EPASP	ACTIVO	Hospital Arquitecto Marcide	

C. interno	C. externo	IP	Título
EC2864	ANG-LUR-2020-01	Crespo Iglesias, José Manuel	Estudio observacional, prospectivo, de cohorte, de 12 meses para analizar los cambios en el perfil cardiometabólico del cambio a lurasidona en pacientes con esquizofrenia. Estudio RESPECT.
EC2949	Quimioinmunoterapia CPNM	Rodríguez Penín, Isaura	Efectividad y seguridad del uso de pembrolizumab en el tratamiento de primera línea del cáncer de pulmón no microcítico no escamoso
EC2950	JPG-CAP-2020-01	Pérez Grobas, Jorge	Estudio observacional de recurrencia local en tumores rectales estadio cT2 tras neoadyuvancia y resección local
EC2834	Oncogeriatría en CCR	Pellón Augusto, María Luz	Estudio descriptivo de la población anciana con cáncer colorrectal no metastásico
EC2751	FER-FEN-2020-01	Afonso Afonso, Francisco Javier	Estudio nacional retrospectivo para evaluar la efectividad, tolerancia y seguridad del citrato de fentanilo sublingual en pacientes ancianos con dolor irruptivo oncológico. Estudio PODIO
EC2826	D7990C00004	Martínez Debén, Francisco	Estudio Fase 2b, aleatorizado, de grupos paralelos, doble ciego y controlado con placebo, para evaluar la seguridad, tolerabilidad y eficacia de AZD8233 en pacientes con hiperlipidemia (SOLANO)
EC2836	FIB-PAL-2020-01	De Paz Arias, Laura M ^a	Análisis, observacional del tratamiento con Palbociclib en pacientes con cáncer de mama avanzado localmente avanzado o metastásico RH+/HER2- en primera línea de tratamiento dentro de práctica clínica habitual
EC2938	OBS VACOVID MAT	Fuentes Ricoy, Laura	Inmunogenicidad adquirida tras vacunación COVID-19 en gestantes. Estudio OBS VACOVID MAT (Fase Materna)
EC2940	BAY 94-8862 / 21952	Martínez Debén, Francisco	Estudio de biomarcadores complementario, abierto y retrospectivo para evaluar la respuesta farmacodinámica de Finerenona en los pacientes del estudio FIGARO-DKD" (FIGARO-BM)
EC2939	BAY 94-8862 / 21177	Martínez Debén, Francisco	Ensayo de fase III aleatorizado, doble ciego, controlado con placebo, de grupos paralelos y multicéntrico para investigar la eficacia y seguridad de finerenona en combinación con el tratamiento de referencia, en la progresión de la enfermedad renal en pacientes con enfermedad renal crónica no diabética.
EC2908	REGISTRO CARISMA	García López, Fernando	Características clínicas y biodemográficas del paciente hospitalizado Anticoagulado por fibrilación auricular no valvular, en servicios de cardiología en España
EC2984	SEVERAL	Ponce Piñon, Ana Belén	Semaglutide versus Agonistas GLP-1. Efectividad, seguridad y calidad de vida en pacientes con diabetes mellitus 2. Estudio observacional, prospectivo y multicéntrico. Estudio SEVERAL
EC2941	CKJX839B12302	Sánchez Fernández, Gabriel	Ensayo multicéntrico, aleatorizado, doble ciego y controlado con placebo que evalúa el impacto de inclisiran en los acontecimientos cardiovasculares adversos mayores (MACE) en participantes con enfermedad cardiovascular establecida (ECV) (VICTORION-2 PREVENT)
EC2943	M20-371	Echarri Piudo, Ana Isabel	Estudio aleatorizado, doble ciego, controlado con placebo para evaluar la seguridad y eficacia de ABBV-154 en pacientes con enfermedad de Crohn (EC) activa moderada a grave
EC3241	SUDIAB1	Casanueva García de Alvear, María de la Asunción	¿Son las alteraciones del sueño un factor a tener en cuenta en la diabetes tipo 1?

Inicio	Tipo	Estado	Centro de trabajo del IP	EUDRACT
10/06/2021	EPASP	ACTIVO	Hospital Naval de Ferrol	
10/06/2021	NOEPA	ACTIVO	Hospital Naval de Ferrol	
10/06/2021	EPASP	ACTIVO	Hospital Arquitecto Marcide	
29/06/2021	NOEPA	ACTIVO	Hospital Arquitecto Marcide	
05/07/2021	EPAOD	ACTIVO	Hospital Arquitecto Marcide	
04/08/2021	EC (II/III)	ACTIVO	Hospital Arquitecto Marcide	2020-005845-18
31/08/2021	EPAOD	ACTIVO	Hospital Arquitecto Marcide	
29/10/2021	EPASP	ACTIVO	Hospital Arquitecto Marcide	
12/11/2021	EC (II)	ACTIVO	Hospital Arquitecto Marcide	2021-003053-37
02/12/2021	EC (III)	ACTIVO	Hospital Arquitecto Marcide	2021-000421-27
22/12/2021	RESTOEOM	ACTIVO	Hospital Arquitecto Marcide	
22/12/2021	EOMSP	ACTIVO	CENTRO SAUDE FENE	
29/12/2021	EC (III)	ACTIVO	Hospital Arquitecto Marcide	2021-002006-27
24/01/2022	EC (II)	ACTIVO	Hospital Arquitecto Marcide	2021-002869-18
25/01/2022	EIB	ACTIVO	Hospital Arquitecto Marcide	

C. interno	C. externo	IP	Título
EC3109	EPIM-HBO	Olivier Pascual, Nuria	Estudio piloto de imagen multimodal de retina en pacientes sometidos a oxigenoterapia hiperbárica
EC3110	R-OAR	Olivier Pascual, Nuria	Registro de pacientes con obstrucción de la arteria central de la retina y sus ramas
EC2983	ALM-DRECO-2021-01	Bellido Guerrero, Diego	Factibilidad de la aplicación de la ecografía nutricional en el diagnóstico y seguimiento de pacientes con riesgo nutricional al alta hospitalaria: Estudio y función de composición corporal (Estudio DRECO)
EC2946	D1843R00291	Bellido Guerrero, Diego	Estudio observacional para recoger datos de la vida real sobre pacientes con nefropatía crónica, a fin de evaluar su experiencia inicial con el tratamiento, pautas de tratamiento, efectividad del tratamiento, resultados de los pacientes y calidad de vida de los pacientes, mediante recogida prospectiva y retrospectiva de datos
EC3093	Vespa velutina-2021-01	Castro Murga, Mónica	Estudio observacional prospectivo para evaluar la seguridad del tratamiento con veneno de Vespa velutina en pacientes sensibilizados a ese veneno
EC2947	BAY 2395840 / 19636	Bellido Guerrero, Diego	Ensayo multicéntrico de fase IIa, aleatorizado, doble ciego, de grupos cruzados y controlado con placebo para evaluar la seguridad y eficacia de BAY 2395840 en pacientes con dolor neuropático diabético
EC3242	LiderazgoUCI	Almeida López, Laura	Existe realmente liderazgo en los profesionales de UCI de mi hospital. Áreas de mejora
EC3243	CFRGA_ASF_2021	Díaz Vidal, Pablo	Implementación de un cribado de fragilidad y prescripción de un programa de actividad física multicomponente desde Atención Primaria en el Área Sanitaria de Ferrol
EC3107	EntrenaMujer-EII	Echarri Piudo, Ana Isabel	Conocimientos sobre EII en la mujer en edad reproductiva: validación del cuestionario ICECCU
EC2982	Programa On Line Matronas Cantabria	Durán Sierra, Sonia	Evaluación del Programa On Line Matronas Cantabria de preparación a la maternidad y paternidad
EC2942	56021927PCR3015	Rodríguez Alonso, Andrés	Estudio aleatorizado, controlado, multicéntrico y abierto para investigar la eficacia y la seguridad de añadir apalutamida a la radioterapia y al agonista de la HLHL en pacientes con cáncer de próstata hormonosensible positivos en PET con PSMA, con un seguimiento observacional de los pacientes negativos en PET con PSMA
EC3233	CABO-SEG	González Furelos, Tania	Seguridad y tolerabilidad del tratamiento con Cabozantinib
EC3089	BAY 94-8862 / 21839	Martínez Debén, Francisco	Estudio en fase II, de grupos paralelos, doble ciego y con tres grupos de tratamiento, para evaluar la eficacia y la seguridad de finerenona más empagliflozina en comparación con finerenona o empagliflozina en participantes con enfermedad renal crónica y diabetes tipo 2
EC3103	IPBIO1	García López, Fernando	Evaluación clínica de las funciones de monitorización remota esenciales en marcapasos (Clinical assessment of essential remote monitoring functions in PacEmakers)
EC3234	FormContCardio-EnfermeríaGalicia	Tizón Bouza, Eva	Formación continuada en Cardiología para personal de Enfermería en Galicia

Inicio	Tipo	Estado	Centro de trabajo del IP	EUDRACT
06/04/2022	EIB	ACTIVO	Hospital Naval de Ferrol	
06/04/2022	EIB	ACTIVO	Hospital Naval de Ferrol	
25/04/2022	EIB	ACTIVO	Hospital Naval de Ferrol	
26/04/2022	EPASP	ACTIVO	Hospital Naval de Ferrol	
26/04/2022	EOMSP	ACTIVO	Hospital Naval de Ferrol	
27/04/2022	EC (II)	ACTIVO	Hospital Naval de Ferrol	2021-001392-17
09/05/2022	EIB	ACTIVO	Hospital Arquitecto Marcide	
16/05/2022	EIB	ACTIVO	Centro Saude Fontenla Maristany / Centro Saude Serantes	
31/05/2022	EIB	ACTIVO	Hospital Arquitecto Marcide	
21/06/2022	EIB	ACTIVO	Centro Saude Ortigueira	
04/07/2022	EC (III)	ACTIVO	Hospital Arquitecto Marcide	2019-002957-46
21/07/2022	RESTOEOM	ACTIVO	Hospital Naval de Ferrol	
22/07/2022	EC (II)	ACTIVO	Hospital Naval de Ferrol	2021-003037-11
22/09/2022	PS/OB	ACTIVO	Hospital Arquitecto Marcide	
14/10/2022	EIB	ACTIVO	Hospital Arquitecto Marcide	

C. interno	C. externo	IP	Título
EC3105	QRS-IDA-2022-01	Guerra Vázquez, José Luis	Registro para evaluar los resultados clínicos de los pacientes con Artritis Reumatoide (AR) tras un cambio a Idacio®. Registro RESTART
EC3235	CHI-BEC-2020-01 (TRIATHLON)	Diego Roza, Carmen María	Estudio observacional prospectivo para evaluar el efecto de la triple terapia fija extrafina en un solo inhalador sobre el control de los síntomas y la adherencia al tratamiento en pacientes con EPOC moderada o grave en condiciones de práctica clínica habitual (Estudio TRIATHLON)
EC3094	I8H-MC-BDCV	Bellido Guerrero, Diego	A Phase 3, Parallel-Design, Open-Label, Randomized Controlled Study to Evaluate the Efficacy and Safety of LY3209590 as a Weekly Basal Insulin Compared to Insulin Glargine in Adults with Type 2 Diabetes on Multiple Daily Injections
EC3099	Dose Human Loop	Cotovad Bellas, Laura	Estudio descriptivo abierto, secuencial para valorar la aplicación Mylife™ - Dose y compararla frente a un sistema híbrido en usuarios de sistemas de infusión continua de insulina.
EC3236	D948OR00048 (TRACK)	Bouza Piñeiro, Pablo	Estudio longitudinal, prospectivo y no intervencionista de la evolución del tratamiento de pacientes adultos con hiperpotasemia (Estudio TRACK)
EC3239	FER-2021-136-OBS-INERCIA	Marzoa Rivas, Raquel	Impacto de la inercia terapéutica en el tratamiento con hipolipemiantes de pacientes con muy alto riesgo cardiovascular

Inicio	Tipo	Estado	Centro de trabajo del IP	EUDRACT
20/10/2022	RESTOEOM	ACTIVO	Hospital Naval de Ferrol	
24/10/2022	EPASP	ACTIVO	Hospital Arquitecto Marcide	
25/10/2022	EC (III)	ACTIVO	Hospital Naval de Ferrol	2021-005878-25
12/12/2022	PS/OB	ACTIVO	Hospital Naval de Ferrol	
13/12/2022	EOMSP	ACTIVO	Hospital Arquitecto Marcide	
27/12/2022	RESTOEOM	ACTIVO	Hospital Arquitecto Marcide	

SERVIZOS COLABORADORES IMPLICADOS NA REALIZACIÓN DE ENSAIOS CLÍNICOS NO ASF - 2022

C. interno	C. externo	IP	Título
SERV-ENS-0036	EC-Servicio Radiodiagnóstico CHUF	Brage Gómez, María Soledad	Ensayos Clínicos Servicio Radiodiagnóstico CHUF
SERV-ENS-0037	EC-CARDIOLOGIA	Marzoa Rivas, Raquel	Ensayos Clínicos Cardiología C.H.U. Ferrol
SERV-ENS-0045	EC-ENDOCRINOLOGIA	Bellido Guerrero, Diego	Ensayos Clínicos Endocrinología C.H.U. Ferrol
SERV-ENS-0049	EC-Servicio Análisis Clínicos CHUF	Pérez Fuertes, Aida	Ensayos Clínicos Servicio Análisis Clínicos CHUF
FAR-ENS-0002	Ensayos Farmacia Ferrol	Rodríguez Penín, Isaura	Ensayos Farmacia Ferrol (En los que son ENSAYOS CLINICOS (EC) participa Farmacia de forma directa a través de la gestión del medicamento en investigación entregado por el Promotor)
C. interno	C. externo	IP	Título
D20160002	D-JAAB(Pfizer)	Agulla Budiño, José Andrés	Realización Proyecto NEUMOGALICIA: Proyecto de Fomento y Mejora de la Vigilancia de la Enfermedad Neumocócica Invasora en Galicia (Servicio de Microbiología del CHUF - Unidad de Referencia en este estudio)
D20140025	D-IRP	Rodríguez Penín, Isaura	Donaciones Servicio de Farmacia Ferrol
D20150014	D-ERG	Rodríguez García, Elena	Donación Elena Rodriguez García
D20150032	D-MAVT	Veiga Tuimil, Manuel Ángel	Colaboración Grupo Español de Investigación Obstetrica
D20140012	D-AIEP	Echarri Piudo, Ana Isabel	Donacion Servicio de Digestivo - Dra. Ana Echarri
D20170014	D-FGL	García López, Fernando	Donaciones Fernando García López
D20170021	D-DAD	Álvarez Díaz, Mª Dolores	Donaciones Servicio de Oftalmología Ferrol
D20190018	D-CARDIOLOGIA	Marzoa Rivas, Raquel	Donaciones Servicio de Cardiología C.H.U.Ferrol
CV20180003	CV CMDR-NEUMO	Diego Roza, Carmen María	Convenio Formación de los neumólogos del Hospital Universitario de Ferrol
CV20150013	CSUN	López De Los Reyes, Ramón	Programa de Formación Interna: "Cronograma Simulación de Urgencias Neumológicas"
CV20160010	CV-ReumaFerrol	Guerra Vázquez, José Luis	Convenio Roche Farma - Serv. Reumatología
CV20170023	CV-WebEducainflamatoria	Echarri Piudo, Ana Isabel	Convenio para el desarrollo continuo del Proyecto de la Web Educainflamatoria
CV20220023	CV-NodoInnovacionFerrol	Quiles Del Río, Javier	Convenio Nodo de Innovación Ferrol

Realización de Pruebas Complementarias y/o Adicionales		ACTIVO	Hospital Arquitecto Marcide
Realización de Pruebas Complementarias y/o Adicionales		ACTIVO	Hospital Arquitecto Marcide
Realización de Pruebas Complementarias y/o Adicionales		ACTIVO	Hospital Naval de Ferrol
Realización de Pruebas Complementarias y/o Adicionales		ACTIVO	Hospital Arquitecto Marcide
Gestión del medicamento en investigación		ACTIVO	Hospital Arquitecto Marcide
Inicio	Tipo	Estado	Centro de trabajo del IP
08/03/2016	DONACION	ACTIVO	Hospital Naval de Ferrol
01/05/2014	DONACION	ACTIVO	Hospital Naval de Ferrol
01/04/2015	DONACION	ACTIVO	Hospital Naval de Ferrol
21/08/2015	DONACION	ACTIVO	Hospital Arquitecto Marcide
20/02/2014	DONACION	ACTIVO	Hospital Arquitecto Marcide
10/08/2017	DONACION	ACTIVO	Hospital Arquitecto Marcide
16/11/2017	DONACION	ACTIVO	Hospital Naval de Ferrol
01/01/2019	DONACION	ACTIVO	Hospital Arquitecto Marcide
10/01/2018	CONVENIO	ACTIVO	Hospital Arquitecto Marcide
12/03/2015	CONVENIO	ACTIVO	Hospital Arquitecto Marcide
21/06/2016	CONVENIO	ACTIVO	Hospital Naval de Ferrol
16/11/2017	CONVENIO	ACTIVO	Hospital Arquitecto Marcide
08/09/2022	CONVENIO	ACTIVO	Hospital Arquitecto Marcide

C. interno	C. externo	IP	Título
020210015	PS-UROLOGIA	Rodríguez Alonso, Andrés	Prestación Servicios - Urología C.H.U.Ferrol
020210085	PS-REHABILITACION	Doval Álvarez, María Mercedes	Prestación Servicios Rehabilitación C.H.U.Ferrol
020150112	Formacion-Docencia-AMC	Mariño Callejo, Ana Isabel	Otras Actividades de Formación y Docencia - Unidad de Enfermedades Infecciosas del C.H.U.F.
020160067	PS-REUMATOLOGIA	Guerra Vázquez, José Luis	Otras Actividades de Formación y Docencia -Servicio de Reumatología del C.H.U.F.
020170058	O-UnidadUVEITIS	Álvarez Díaz, Mª Dolores	Organización Eventos Científicos del Servicio de Oftalmología del CHUF
020180003	PS-DERMATOLOGIA	De Las Heras Sotos, Cristina Carlota	Prestación Servicios - Dermatología C.H.U.Ferrol
020190043	Formacion-Docencia-NVP	Valcarce Pardeiro, Nieves	Otras Actividade de Formación y Docencia - Personal Facultativo del Servicio de Farmacia del C.H.U.F.
020190045	Formacion-Docencia-LAA	Arantón Areosa, Luis	Otras Actividades de Formación y Docencia
020190057	PS-CARDIOLOGIA	Marzoa Rivas, Raquel	Otras Actividades de Formación y Docencia - Servicio de Cardiología C.H.U.Ferrol
020200038	PS-NEFROLOGIA	Bouza Piñeiro, Pablo	Prestación Servicios Nefrología C.H.U.Ferrol
020200043	PS-LDPA	De Paz Arias, Laura Mª	Prestación Servicios - Dra. Laura De Paz Arias
020210084	PS-ENDOCRINOLOGIA	Bellido Guerrero, Diego	Prestación Servicios Cardiología C.H.U.Ferrol
020210088	PS-RJS	Jorge Sánchez, José Ramón	Prestación Servicios - Dr. Ramón Jorge Sánchez

Inicio	Tipo	Estado	Centro de trabajo del IP
24/02/2021	OTROS	ACTIVO	Hospital Arquitecto Marcide
03/12/2021	OTROS	ACTIVO	Hospital Novoa Santos
06/11/2015	OTROS	ACTIVO	Hospital Arquitecto Marcide
03/11/2016	OTROS	ACTIVO	Hospital Naval de Ferrol
11/10/2017	OTROS	ACTIVO	Hospital Naval de Ferrol
22/01/2018	OTROS	ACTIVO	Hospital Naval de Ferrol
05/06/2019	OTROS	ACTIVO	Hospital Naval de Ferrol
09/07/2019	OTROS	ACTIVO	Centro Saude Narón
01/10/2019	OTROS	ACTIVO	Hospital Arquitecto Marcide
21/10/2020	OTROS	ACTIVO	Hospital Arquitecto Marcide
25/11/2020	OTROS	ACTIVO	Hospital Arquitecto Marcide
03/12/2021	OTROS	ACTIVO	Hospital Naval de Ferrol
28/12/2021	OTROS	ACTIVO	Hospital Naval de Ferrol

ACTIVIDADE INVESTIGADORA DO PERSOAL UFC 2022

TITULO	TIPO DE COMUNICACIÓN	AUTORES	LUGAR, DATAS E EVENTO
EXPERIENCIA DE MELLORA DUNHA UNIDADE DE FORMACIÓN CONTINUADA CERTIFICADA ANTE AS RESTRICIÓN POLA PANDEMIA COVID 19	Comunicación oral breve	Mosconi Domínguez, Angélica; Fraga Sampedro, M ^a Luisa; Romero Pérez, Salomé; Rumbo Prieto, José María; Fondevila López, Amparo	Zaragoza, 19-21 outubro del 2022. XXXVIII Congreso Sociedad Española de Calidade Asistencial.
DESEÑO DUN PROCEDEMENTO PARA A REALIZACIÓN DE ACTIVIDADES DE INTERVENCIÓN COMUNITARIA POR RESIDENTES DE ENFERMARÍA	Comunicación Póster	Fraga Sampedro, M ^a Luisa; López Martos, Silvia; Rodríguez Rodríguez, Glenda; Mella Tembrás, Diego; Rumbo Prieto, José María	Pontevedra, 18-19 novembro 2022. VII Congreso AGEFEC. Reactivando a Atención Primaria.
EXPERIENCIA DE MELLORA DUNHA UNIDADE DE FORMACIÓN CONTINUADA CERTIFICADA ANTE AS RESTRICIÓN POLA PANDEMIA COVID 19	Comunicación oral breve	Mosconi Domínguez, Angélica; Fraga Sampedro, M ^a Luisa; Romero Pérez, Salomé; Rumbo Prieto, José María; Fondevila López, Amparo	Zaragoza, 19-21 outubro del 2022. XXXVIII Congreso Sociedad Española de Calidade Asistencial.

ACTIVIDADE INVESTIGADORA DEL PERSOAL DE ENFERMARIA

NOME E APELIDOS	CENTRO	TIPO DE COMUNICACIÓN	TITULO	AUTORES	LUGAR, DATAS E EVENTO
M ^a CONSUELO CARBALLAL Balsa	COMPLEXO HOSPITALARIO ARQUITECTO MARCIDE- Hospital Naval	RELATORIO	COA RADIO, PROMOCIONANDO A SAÚDE MENTAL DENDE A COMUNIDADE	M ^a CONSUELO CARBALLAL Balsa	Hospital Lucus Augusta, 07 de xuño do 2022 III XORNADA GALEGA, ASOCIACIÓN ESPAÑOLA DE SAÚDE MENTAL DE ENFERMERÍA
M ^a CONSUELO CARBALLAL Balsa	COMPLEXO HOSPITALARIO ARQUITECTO MARCIDE- Hospital Naval	PÓSTER	REFLEXIÓN DUNHA EXPERIENCIA GRUPAL EN PAMPLONA	M ^a CONSUELO CARBALLAL Balsa	Pamplona, 6,7 e 8 de abril XXXIX CONGRESO NACIONAL ASOCIACIÓN ESPAÑOLA DE SAÚDE MENTAL DE ENFERMERÍA
M ^a CONSUELO CARBALLAL Balsa	COMPLEXO HOSPITALARIO ARQUITECTO MARCIDE- Hospital Naval	PÓSTER	INTEGRANDO OS COIDADOS COA CONTORNA	M ^a CONSUELO CARBALLAL Balsa	Pamplona, 6,7 e 8 de abril XXXIX CONGRESO NACIONAL ASOCIACIÓN ESPAÑOLA DE SAÚDE MENTAL DE ENFERMERÍA
M ^a CONSUELO CARBALLAL Balsa	COMPLEXO HOSPITALARIO ARQUITECTO MARCIDE- Hospital Naval	PÓSTER	COIDANDO EN GRUPO DESDE A PANTALLA	M ^a CONSUELO CARBALLAL Balsa	Pamplona, 6,7 e 8 de abril XXXIX CONGRESO NACIONAL ASOCIACIÓN ESPAÑOLA DE SAÚDE MENTAL DE ENFERMERÍA
M ^a CONSUELO CARBALLAL Balsa	COMPLEXO HOSPITALARIO ARQUITECTO MARCIDE- Hospital Naval	SEPTG- Publicación Bolentin nº 38	INVITACIÓN AO ENCONTRO: A PRESENZA DO ROSTRO, NOVA REALIDADE GRUPAL INDISCUTIBLE, OU NON?	M ^a CONSUELO CARBALLAL Balsa	Xuño 2022, 48 ^a SYMPOSIUM DA SEPTG
M ^a CONSUELO CARBALLAL Balsa	COMPLEXO HOSPITALARIO ARQUITECTO MARCIDE- Hospital Naval	El servier, PUBLICACIÓN LIBRO- 4 ^a edcc	TÉCNICAS DE COMUNICACIÓN E RELACIÓN DE AXUDA EN CIENCIAS DA SAÚDE	LUIS CIBANAL JUÁN, M ^a DEL CARMEN ARCE SÁNCHEZ, M ^a CONSUELO CARBALLAL Balsa	EL SEVIER, DECEMBRO 2022
CRISTINA GARCÍA PAZOS	COMPLEXO HOSPITALARIO ARQUITECTO MARCIDE- Hospital Naval	PREMIO DE INVESTIGACIÓN	O ROL DA ENFERMEIRA NA VACINACIÓN DA COVID 19 EN PACIENTES DO TAC DA ÁREA SANITARIA DE FERROL	CRISTINA GARCÍA PAZOS	Ano 2022, ASGATAC SOCIEDADE CIENTÍFICA -Ámbito NACIONAL
ROSA NOGUEIRA VÁZQUEZ	COMPLEXO HOSPITALARIO ARQUITECTO MARCIDE- Hospital Naval	RELATORIO	POSTA EN MARCHA DUNHA CONSULTA DE EDUCACIÓN UN RETO DE PRINCIPIO A FIN	ROSA NOGUEIRA VÁZQUEZ	25 de novembro de 2022, 35 CONGRESO DA FUNDACIÓN GALEGA DE ENDOCRINOLOXÍA E METABOLISMO

PUBLICACIONES

Título	Tipo artículo	Año	ISSN	Revista	Volume	Número	Páginas
Does admission acetylsalicylic acid uptake in hospitalized COVID-19 patients have a protective role? Data from the Spanish SEMI-COVID-19 Registry	Artículo orixinal	2022	1828-0447	Internal and Emergency Medicine	17	3	761 - 775
Alcoholic Liver Disease Among Patients with Wernicke Encephalopathy: A Multicenter Observational Study	Artículo orixinal	2022	0376-8716	Drug and Alcohol Dependence	230	109186	109 - 186
Síntomas oculares en la acromegalia, más allá de la alteración del campo visual.	Artículo de opinión	2022	2530-0180	Endocrinología, Diabetes y Nutrición	69	4	309 - 311
The Use of Corticosteroids or Tocilizumab in COVID-19 Based on Inflammatory Markers	Artículo orixinal	2022	0884-8734	Journal of General Internal Medicine	37	1	168 - 175



Autores	Nº autores	Autores ASFerrol	Colaboradores
Formiga, F.; Rubio-Rivas, M.; Mora-Luján, J. M.; Escudero, S. C.; Martínez, R. F. M.; Mendez-Bailón, M.; Campo, P. D.; Pérez, A. R.; García-Sánchez, F. J.; Alcalá-Pedrajas, J. N.; Hernández, S. A.; Milian, A. H.; Díez, A. L.; Sánchez, R. G.; Boixeda, R.; Vicente, J.; Cortes, B.; Pérez, C. M.; Espartero, M. E. G.; Castro, J. L.; Suárez, S. R.; Varona, J. F.; Gomez-Huelgas, R.; Ramos-Rincón, J. M.	26	Carmen Mella Pérez Ana Latorre Díez	María Dolores Suárez Sambade María Trigás Ferrín Hortensia Álvarez Díaz Sabela Sánchez Trigo Laura Vilariño Maneiro Ana Pazos Ferro Tamara Dalama López Estefanía Martul Pego María del Carmen Vázquez Friol
Novo-Veleiro, I.; Herrera-Flores, J.; Rosón-Hernández, B.; Medina-García, J. A.; Muga, R.; Fernández-Solá, J.; Martín-González, M. C.; Seco-Hernández, E.; Suárez-Cuervo, C.; Mateos-Díaz, A. M.; Monte-Secades, R.; Machado-Prieto, B.; Puerta-Louro, R.; Prada-González, C.; Fernández-Rial, Á.; Sabio-Repiso, P.; Vázquez-Vigo, R.; Antolí-Royo, A. C.; Gomila-Grange, A.; Felipe-Pérez, N. C.; Sanvisens-Bergé, A.; Antúnez-Jorge, E.; Fernández-Rodríguez, C. M.; Alvela-Suárez, L.; Fidalgo-Navarro, A.; Castro, J.; Polvorosa-Gómez, M. A.; Del Valle-Sánchez, M.; López-Castro, J.; Chamorro, A. J.; Marcos, M.	34	José Álvaro Fernández Rial Elena Seco Hernández Begoña Machado Prieto	
Tejera Pérez, Cristina; Olivier Pascual, Nuria; Sánchez Bao, Ana María; Arroyo Castillo, María Rosa	4	Nuria Olivier Pascual Cristina Tejera Pérez Rosa Arroyo Castillo Ana María Sánchez Bao	
Rubio-Rivas, M.; Mora-Lujan, J. M.; Montero, A.; Garcia, J. A. A.; Bailon, M. M.; Cruz, A. F.; Oriol, I.; Teigell-Munoz, F. J.; Borque, B. D.; Fernández, A. D.; Gonzalez, R. F.; Sanchez, R. G.; Fernández, J. F.; Catalan, M.; Cortes-Rodríguez, B.; Pérez, C. M.; Rivas, L. M.; Fuentetaja, R. S.; Vega, J. E. T.; Ena, J.; Diez-Canseco, A. M. U.; Garcia, C. P.; Varona, J. F.; Casas-Rojo, J. M.; Nunez-Cortes, J. M.	22	Carmen Mella Pérez Raquel Fernández González	

Título	Tipo artículo	Año	ISSN	Revista	Volume	Número	Páginas
Masa pulmonar con extensión a pared torácica	Artículo de opinión	2022	0300-2896	Archivos de Bronconeumología	58	5	441 -
Pulse Granuloma-Like Reaction on the Forearm Following an Accidental Wound.	Artículo orixinal	2022	0193-1091	American Journal of Dermatopathology	44	4	291 - 293
Implementación generalizada del diagnóstico en un solo paso (DUSP) de la Hepatitis C en Galicia: resultados para la reflexión	Artículo orixinal	2022	2529-993X	Enfermedades infecciosas y microbiología clínica	40	9	483 - 488
Calidad de vida y síntomas persistentes tras hospitalización por COVID-19. Estudio observacional prospectivo comparando pacientes con o sin ingreso en UCI	Artículo orixinal	2022	0034-9356	Revista Espanola de Anestesiología y Reanimación	69	6	326 - 335
Injection site reaction with subcutaneous methotrexate	Artículo orixinal	2022	1396-0296	Dermatologic Therapy	35	5	-
Disponibilidad en acceso abierto de la producción científica del Servicio Gallego de Salud (Sergas) desde 2014 a 2019	Artículo orixinal	2022	0304-4866	Galicia Clínica	83	1	12 - 15
Intracerebral Varicella Zoster Virus Vasculopathy in a Patient with Systemic Lupus Erythematosus and Imaging-Clinical Discordance	Artículo orixinal	2022	1941-5923	American Journal of Case Reports	23	.	-
Carotid artery dissection in Hutchinson-Gilford Progeria: a case report	Artículo orixinal	2022	1471-2431	BMC Pediatrics	22	1	-
Evaluación del consumo de antibióticos en la Unidad de Cuidados Intensivos desde 2016 a 2020 en un hospital de segundo nivel	Artículo orixinal	2022	1139-6202	Pharmaceutical Care España	24	5	27 - 38

Autores	Nº autores	Autores ASFerrol	Colaboradores
Nieto-Codesido, Irene; Diego Roza, Carmen	2	Carmen Diego Roza Irene Nieto Codesido	
Gil-Pallares, Pedro; Vilas-Sueiro, Alejandro; Monteagudo, Benigno; Mosquera-Martínez, María Teresa; Fernández-Flores, Angel	5	Benigno Monteagudo Sánchez María Teresa Mosquera Martínez Alejandro Vilas Sueiro Pedro Gil Pallares	
Vallejo, Aldara; Moldes, Luz María; Trigo, Matilde; Ordoñez, Patricia; Rodríguez-Otero, Luis; Cabrera, Jorge Julio; Gude, María José; Navarro, Daniel; Cañizares, Angelina; García-Campello, Marta; Agulla, Andrés; Aguilera, Antonio	13	José Andrés Agulla Budiño Patricia Ordoñez Barrosa	
Taboada, M.; Rodríguez, N.; Díaz-Vieito, M.; Domínguez, M. J.; Casal, A.; Riveiro, V.; Cariñena, A.; Moreno, E.; Pose, A.; Valdés, L.; Álvarez, J.; Seoane- Pillado, T.	12	Esther Moreno López	
Gonzalez-Moure, C; Figueroa-Silva, O; Álvarez- García, O; Gil-Pallares, P; Pena-Lopez, S; Usero-Barcena, T; Campo-Cerecedo, F; Vazquez- Rodríguez, TR; Monteagudo-Sanchez, B	9	Benigno Monteagudo Sánchez Fernando Campo Cerecedo Tomás Ramón Vázquez Rodríguez Olalla Figueroa Silva Sandra Peña López Teresa Usero Bárcena Pedro Gil Pallares Olaya Álvarez García Carlota González Moure	
Rodríguez Otero, C; Gutiérrez Couto, U; Calvo Ferrer, AE	3	Uxía Gutiérrez Couto	
Vazquez-Friol, MD; Álvarez, H; Tunas-Gesto, C	3	Hortensia Álvarez Díaz Cintia Tuñas Gesto María del Carmen Vázquez Friol	
Gonzalez-Maestro, V; Monteagudo-Vilavedra, E; Rodríguez-Antuna, J; Lendoiro-Fuentes, M; Gomez, MSB; Mino, EM	6	María Soledad Brage Gómez Elena Maside Miño Jorge Rodríguez Antuña Einés Monteagudo Vilavedra Víctor González Maestro Marta Lendoiro Fuentes	
Gonzalez-Furelos, T; Rodríguez-Legazpi, I; Fraga- Bueno, E; Rodríguez-Penin, I	4	Isaura Rodríguez Penín Iria Rodríguez Legazpi Tania González Furelos Eva Fraga Bueno	

Título	Tipo artículo	Año	ISSN	Revista	Volumen	Número	Páginas
TELEIBD: A telematic fast-track pathway for patients with high suspicion of Inflammatory Bowel Disease in primary care	Comunicaciones a congresos	2022	1873-9946	Journal of Crohns & Colitis	16	Suppl.1	1314 - 1315
Eritema anular centrífugo recurrente anual: aportación de un caso y revisión de la literatura	Artículo original	2022	0001-7310	Actas Dermo-Sifilográficas	113	8	T835 - T837
Dermatoscopia de un fibroma esclerótico solitario: vasos arboriformes periféricos	Artículo original	2022	0001-7310	Actas Dermo-Sifilográficas	113	8	T832 - T834
Role of 18F-DCFPyL (PSMA) PET/CT in treatment changes decision in suspected biochemical recurrence of prostate cancer patients in our centre	Comunicaciones a congresos	2022	1619-7070	European Journal of Nuclear Medicine and Molecular Imaging	49	SUPPL 1	S492 - S492
Walking a tightrope: A meta-synthesis from frontline nurses during the COVID-19 pandemic	Artículo de revisión	2022	1320-7881	Nursing Inquiry	29	4	-
Mujer de 66 años con nódulos cutáneos recurrentes, esplenomegalia, anemia hemolítica y neumonía organizada	Artículo original	2022	0304-4866	Galicia Clínica	83	2	38 - 40
Prognostic impact of cancer in patients with chronic heart failure	Comunicaciones a congresos	2022	1388-9842	European Journal of Heart Failure	24	Suppl. 2	165 - 166
Prognostic value of GGT-to-platelet ratio in patients with chronic heart failure	Comunicaciones a congresos	2022	1388-9842	European Journal of Heart Failure	24	Suppl. 2	65 - 65
Cancer incidence and risk factors in patients with chronic heart failure	Comunicaciones a congresos	2022	1388-9842	European Journal of Heart Failure	24	Suppl.2	166 - 167
Silicone Granulomas at the Peripheral Intravenous Cannula Puncture Site	Artículo original	2022	0193-1091	American Journal of Dermatopathology	44	6	454 - 455

Autores	Nº autores	Autores ASFerrol	Colaboradores
Cibreiro, CP; Alonso, MR; Lopez, MF; Arriero, GM; Iriso, RF; Furelos, TG; Pena, VO; Piudo, AE	8	Ana Echarri Piudo Virginia Ollero Pena Rebeca Fraga Iriso Gema Molina Arriero Carmen Pradera Cibreiro Marta Ramos Alonso Martín Fernández López Tania González Furelos	
Monteagudo, B; Usero-Barcena, T; Vazquez-Bueno, JA; Durana, C	4	Benigno Monteagudo Sánchez José Ángel Vázquez Bueno Cristina Durana Tonder Teresa Usero Bárcena	
Monteagudo, B; Figueroa-Silva, O; Vazquez-Bueno, JA; Durana, C	4	Benigno Monteagudo Sánchez José Ángel Vázquez Bueno Olalla Figueroa Silva Cristina Durana Tonder	
Maldonado, SN; Reinquet, FZ; Marcos, SS; De Llano, SRM; Calvo, IF; Silva, PP	6	Iago Fouce Calvo	
Fernández-Basanta, S; Castro-Rodríguez, M; Movilla-Fernández, MJ	3	Marta Castro Rodríguez	
Lopez, AP; Gutiérrez, AM	2	Alberto Muñiz Gutiérrez	
Sagastagoitia-Fornie, MM; Barge-Caballero, E; Barge-Caballero, G; Couto-Mallon, D; Paniagua-Martin, MJ; Pardo-Martinez, P; Lapena-Reguero, M; Enriquez-Vazquez, D; Prada-Delgado, O; Muniz, J; Vazquez-Rodríguez, JM; Crespo-Leiro, MG	12	Marta Sagastagoitia Fornie	
Varela-Cancelo, A; Barge-Caballero, E; Couto-Mallon, D; Barge-Caballero, G; Paniagua-Martin, M; Prada-Delgado, O; Sagastagoitia-Fornie, M; Muniz, J; Enriquez-Vazquez, D; Lapena-Reguero, M; Vazquez-Rodríguez, J; Crespo-Leiro, M	12	Ariana Varela Cancelo	
Sagastagoitia-Fornie, M; Barge-Caballero, E; Barge-Caballero, G; Couto-Mallon, D; Paniagua-Martin, MJ; Pardo-Martinez, P; Lapena-Reguero, M; Enriquez-Vazquez, D; Prada-Delgado, O; Muniz, J; Vazquez-Rodríguez, JM; Crespo-Leiro, MG	12	Patricia Pardo Martínez Marta Sagastagoitia Fornie	
Gil-Pallares, P; Vazquez-Osorio, I; Pérez-Feal, P; Suarez-Penaranda, JM	4	Pedro Gil Pallares	

Título	Tipo artículo	Año	ISSN	Revista	Volume	Número	Páginas
Fully-Automatic 3D Intuitive Visualization of Age-Related Macular Degeneration Fluid Accumulations in OCT Cubes	Artículo orixinal	2022	0897-1889	Journal of Digital Imaging	35	5	1271 - 1282
Volume tumor impact on melanoma survival assessed using Breslow density	Artículo orixinal	2022	0190-9622	Journal of the American Academy of Dermatology	86	6	1410 - 1412
Efficacy of the insulin pen smart cap insulclock® in people with non-controlled type 1 diabetes mellitus (T1DM): a multicenter, randomized clinical trial	Comunicacións a congresos	2022	1520-9156	Diabetes Technology & Therapeutics	24	Suppl.1	A77 - A77
Clinical and Pathological Features of Persistent Decorative Tattoo Reactions	Artículo orixinal	2022	0019-5154	Indian Journal of Dermatology	67	2	152 - 156
Follow-up of primary melanoma patients with high risk of recurrence: recommendations based on evidence and consensus	Artículo de revisión	2022	1699-048X	Clinical & Translational Oncology	24	8	1515 - 1523
Machine Learning Techniques in Predicting BRAF Mutation Status in Cutaneous Melanoma From Clinical and Histopathologic Features	Artículo orixinal	2022	1541-2016	Applied immunohistochemistry & molecular morphology	30	10	674 - 680
Viruses Previously Identified in Brazil as Belonging to HIV-1 CRF72_BF1 Represent Two Closely Related Circulating Recombinant Forms, One of Which, Designated CRF122_BF1, Is Also Circulating in Spain	Artículo orixinal	2022	1664-302X	Frontiers in Microbiology	13	.	-
Overhydration Assessed Using Bioelectrical Impedance Vector Analysis Adversely Affects 90-Day Clinical Outcome among SARS-CoV2 Patients: A New Approach	Artículo orixinal	2022	2072-6643	Nutrients	14	13	-
Smoking Cessation Apps for People with Schizophrenia: How Feasible Are m-Health Approaches?	Artículo de revisión	2022	2076-328X	Behavioral Sciences	12	8	-
Real world comparison of spironolactone and eplerenone in patients with heart failure	Artículo orixinal	2022	0953-6205	European Journal of Internal Medicine	97	.	86 - 94

Autores	Nº autores	Autores ASFerrol	Colaboradores
Lopez-Varela, E; Vidal, PL; Pascual, NO; Novo, J; Ortega, M	5	Nuria Olivier Pascual	
Figuerola-Silva, O; Manuel, J; Suarez-Penaranda, M; Balboa-Barreiro, V; Rojas, MDSA	4	Olalla Figuerola Silva	
Gomez-Peralta, F; Abreu, C; Fernández-Rubio, E; Cotovad, L; Pujante, P; Gaztambide, S; Bellido, D; Torre, ELM; Ruiz-Valdepenas, S; Bello, H; Valledor, X; Pérez-Gonzalez, J; Ruiz-Valdepenas, L	13	Diego Bellido Guerrero Laura Cotovad Bellas	
Suarez-Penaranda, JM; Fachal, C; Blanco-Bellas, M; Ginarte, M; Monteagudo, B; Leon, A; Gonzalez-Carril, F	7	Benigno Monteagudo Sánchez	
Campos-Balea, B; Fernández-Calvo, O; Garcia-Figueiras, R; Neira, C; Pena-Penabad, C; Rodriguez-Lopez, C; Vilchez-Simo, R; Quindos-Varela, M	8	María del Rocío Vilchez Simo	
Figuerola-Silva, O; Romay, LAP; Roca, RDV; Rojas, MDSAY; Suarez-Penaranda, JM	5	Olalla Figuerola Silva	
Canada-Garcia, JE; Delgado, E; Gil, H; Benito, S; Sanchez, M; Ocampo, A; Cabrera, JJ; Miralles, C; Garcia-Bodas, E; Marino, A; Ordonez, P; Gude, MJ; Ezpeleta, C; Thomson, MM	14	Ana Isabel Mariño Callejo Patricia Ordoñez Barrosa	
Cornejo-Pareja, I; Vegas-Aguilar, IM; Lukaski, H; Talluri, A; Bellido-Guerrero, D; Tinahones, FJ; Garcia-Almeida, JM	7	Diego Bellido Guerrero	
Sawyer, C; Hassan, L; Guinart, D; Agulleiro, LM; Firth, J	5	Luis Miguel Martínez Agulleiro	
Pardo-Martinez, P; Barge-Caballero, E; Bouzas-Mosquera, A; Barge-Caballero, G; Couto-Mallon, D; Paniagua-Martin, MJ; Sagastagoitia-Fornie, M; Prada-Delgado, O; Muniz, J; Almenar-Bonet, L; Vazquez-Rodriguez, JM; Crespo-Leiro, MG	12	Patricia Pardo Martínez	

Título	Tipo artículo	Año	ISSN	Revista	Volumen	Número	Páginas
DAPSA CORRECTED FOR PSAID12 IMPROVES ITS CONCORDANCE WITH MINIMAL DISEASE ACTIVITY.	Comunicaciones a congresos	2022	0003-4967	Annals of the rheumatic diseases	81	Suppl.1	878 - 879
SARS-CoV-2 Evolution and Spike-Specific CD4+T-Cell Response in Persistent COVID-19 with Severe HIV Immune Suppression	Artículo original	2022	2076-2607	Microorganisms	10	1	-
Impact of anxiety and depression on the prognosis of copd exacerbations	Artículo original	2022	1471-2466		22	1	-
Impact of anxiety and depression on the prognosis of copd exacerbations	Artículo original	2022	1471-2466		22	1	-
Beyond the Glycaemic Control of Dapagliflozin: Impact on Arterial Stiffness and Macroangiopathy	Artículo de revisión	2022	1869-6953	Diabetes Therapy	13	7	1281 - 1298
Vortioxetine in major depressive disorder: from mechanisms of action to clinical studies. An updated review	Artículo de revisión	2022	1474-0338	Expert Opinion on Drug Safety	21	5	673 - 690
THE ACTIVITY OF PSORIASIS WITH AXIAL INVOLVEMENT CORRELATES WITH PSAID12.	Comunicaciones a congresos	2022	0003-4967	Annals of the rheumatic diseases	81	Suppl.1	1607 - 1608
Impacto de la pandemia por COVID-19 en el control lipídico de pacientes que inician inhibidores de la PCSK9	Artículo original	2022	0214-9168	Clínica e investigación en arteriosclerosis	34	5	245 - 252
Monitoring of RAS mutant clones in plasma of patients with RAS mutant metastatic colorectal cancer	Artículo original	2022	1699-048X	Clinical & Translational Oncology	24	6	1209 - 1214
Transcriptomic analysis of patients with clinical suspicion of maturity-onset diabetes of the young (MODY) with a negative genetic diagnosis	Artículo original	2022	1750-1172	Orphanet Journal of Rare Diseases	17	1	-
Diseño y validación de un instrumento sobre calidad de la planificación anticipada de decisiones para profesionales	Artículo original	2022	0213-9111	Gaceta Sanitaria	36	5	401 - 408

Autores	Nº autores	Autores ASFerrol	Colaboradores
Arribas, GG; Iniguez, CL; Maceiras-Pan, F; Vila, VQ; Fernández-Dominguez, L; Martinez, JAM; Garcia-Porra, C; Guerra-Vazquez, JL; Tasende, JAP; GIGAPs	0	José Luis Guerra Vázquez	
Álvarez, H; Ruiz-Mateos, E; Juiz-Gonzalez, PM; Vitalle, J; Vieitez, I; Vazquez-Friol, MD; Torres-Beceiro, I; Pérez-Gomez, A; Gallego-Garcia, P; Estevez-Gomez, N; De Chiara, L; Poveda, E; Posada, D; Llibre, JM	14		Hortensia Álvarez Díaz Pedro Miguel Juiz González María del Carmen Vázquez Friol
Sandra, MG; Maria-Teresa, GS; José-Martin, C; Francisco-Javier, S; Uxío, CA; Liliana, DO; Sandra, CM; Lorena, PP; Miguel-Angel, GP; Pedro, PP; Andres, VI; Francisco-Javier, GB	12	Uxío Calvo Álvarez	
Martinez-Gestoso, S; Garcia-Sanz, MT; Carreira, JM; Salgado, FJ; Calvo-Álvarez, U; Doval-Oubina, L; Camba-Matos, S; Peleteiro-Pedraza, L; Gonzalez-Pérez, MA; Penela-Penela, P; Vilas-Iglesias, A; Gonzalez-Barcala, FJ	12	Uxío Calvo Álvarez	
Gonzalez-Clemente, JM; Garcia-Castillo, M; Gorgojo-Martinez, JJ; Jimenez, A; Llorente, I; Matute, E; Tejera, C; Izarra, A; Lecube, A	9	Cristina Tejera Pérez	
De Diego-Adelino, J; Crespo, JM; Mora, F; Neyra, A; Iborra, P; Gutiérrez-Rojas, L Salonia, SF	7	José Manuel Crespo Iglesias	
Iniguez, CL; Arribas, GG; Maceiras-Pan, F; Guerra-Vazquez, JL; Vila, VQ; Fernández-Dominguez, L; Garcia-Porra, C; Martinez, AM; Tasende, JAP; GIGAPs	9	José Luis Guerra Vázquez	
Seijas-Amigo, J; Gayoso-Rey, M; Mauriz-Montero, MJ; Suarez-Artime, P; Casas-Martinez, A; Dominguez-Guerra, M; Gonzalez-Freire, L; Estany-Gestal, A; Codero-Fort, A; Rodriguez-Manero, M; Gonzalez-Juanatey, JR	11	Antonia Casás Martínez	
Montes, AF; Elez, E; Vivancos, A; Martinez, N; Gonzalez, P; Covela, M; de la Camara, J; Cousillas, A; Mendez, JC; Grana, B; Aranda, E	11	Juan Cruz de la Cámara Gómez	
Vazquez-Mosquera, ME; Gonzalez-Vioque, E; Barbosa-Gouveia, S; Bellido-Guerrero, D; Tejera-Pérez, C; Martinez-Olmos, MA; Fernández-Pombo, A; Castano-Gonzalez, LA; Chans-Gerpe, R; Couce, ML	10	Diego Bellido Guerrero Cristina Tejera Pérez	
Ques, AAM; Marcos, BB; Arribas, CM; Campo, MV; Prieto, JMR; Castro, JL; Olivera, LH; Salgado, JG	0	José María Rumbo Prieto	

Título	Tipo artículo	Año	ISSN	Revista	Volume	Número	Páginas
Predictors of low-level HIV viraemia and virological failure in the era of integrase inhibitors: A Spanish nationwide cohort	Artículo original	2022	1464-2662	HIV Medicine	23	8	825 - 836
Vitamin D-based score in gastric cancer	Comunicaciones a congresos	2022	0923-7534	Annals of Oncology	33	Suppl. 4	S293 - S293
Beta-Blocker Exposure and Survival in Patients With Transthyretin Amyloid Cardiomyopathy	Artículo original	2022	0025-6196	Mayo Clinic Proceedings	97	2	261 - 273
Massive Release of CD9(+) Microvesicles in Human Immunodeficiency Virus Infection, Regardless of Virologic Control	Artículo original	2022	0022-1899	Journal of Infectious Diseases	225	6	1040 - 1049
REAL-WORLD EFFECTIVENESS AND SAFETY OF GP2015 IN PATIENTS WITH RHEUMATIC DISEASES: FINAL RESULTS OF THE COMPACT STUDY	Comunicaciones a congresos	2022	0003-4967	Annals of the rheumatic diseases	81	Suppl.1	589 - 590
Resumen ejecutivo del documento de consenso sobre: recomendaciones clínicas para la práctica del deporte en personas con diabetes mellitus (Guía RECORD). Actualización 2021. Área de Conocimiento de Diabetes Mellitus de la Sociedad Española de Endocrinología y Nutrición (SEEN)	Otros	2022	2530-0180	Endocrinología, Diabetes y Nutrición	69	9	732 - 743
Proceso de tratamiento médico nutricional	Artículo original	2022	0212-1611	Nutricion Hospitalaria	39	5	1166 - 1189
Tenofovir disoproxil fumarate/emtricitabine and severity of coronavirus disease 2019 in people with HIV infection	Artículo original	2022	0269-9370	AIDS	36	15	2171 - 2179
The EPICTER score: a bedside and easy tool to predict mortality at 6 months in acute heart failure	Artículo original	2022	2055-5822	ESC Heart Failure	9	4	2348 - 2356

Autores	Nº autores	Autores ASFerrol	Colaboradores
Álvarez, H; Rava, M; Martinez, C; Portilla, J; Peraire, J; Rivero, A; Cervero, M; Marino, A; Poveda, E; Llibre, JM; CoRIS Study Grp	11	Hortensia Álvarez Díaz Ana Isabel Mariño Callejo	
Castineiras, AC; Martin, EG; Montes, AF; Covela-Rua, M; Martinez-Lago, N; Fernández, MS; Augusto, MP; Villarroel, PG; Gomez, JD; Vazquez, EB; Vazquez-Rivera, F; Mendez, JM	12	María Luz Pellón Augusto	
Barge-Caballero, G; Barge-Caballero, E; Lopez-Pérez, M; Bilbao-Quesada, R; Gonzalez-Babarro, E; Gomez-Otero, I; Lopez-Lopez, A; Gutiérrez-Feijoo, M; Varela-Roman, A; Gonzalez-Juanatey, C; Diaz-Castro, O; Crespo-Leiro, MG	12	Manuel López Pérez	
Poveda, E; Tabernilla, A; Fitzgerald, W; Salgado-Barrreira, A; Grandal, M; Pérez, A; Marino, A; Álvarez, H; Valcarce, N; Gonzalez-Garcia, J; Bernardino, JI; Gutiérrez, F; Fujioka, H; Crespo, M; Ruiz-Mateos, E; Margolis, L; Lederman, MM; Freeman, ML; ECRIS Integrated Spanish AIDS Res	18	Hortensia Álvarez Díaz Ana Isabel Mariño Callejo Nieves Valcarce Pardeiro	
Schmalzing, M; Kellner, H; Askari, A; Santos, JD; Pérez-Coleman, JCV; Foti, R; Jeka, S; Haraoui, B; Allanore, Y; Rahman, M; Furlan, F; Hachaichi, S; Sheeran, T	13	Julio Vázquez Pérez-Coleman	
Gargallo-Fernández, M; Escalada-San Martin, J; Chico-Ballesteros, A; Lecumberrí-Pascual, E; Tejera-Pérez, C; Fernández-Garcia, JC; Rozas-Moreno, P; Marco-Martinez, A; Gomez-Peralta, F; Lopez-Fernández, J	10	Cristina Tejera Pérez	
Folgueras, TM; Casariego, AV; Hernandez, JA; Hernandez, MVC; Ochando, MS; Porras, IC; Penin, IR; Gimeno, CV; Pomar, MDB; Brito, NB; Luna, PPG; Pérez, LML; Rocamora, JAI	13	Isaura Rodríguez Penín	
Del Amo, J; Polo, R; Moreno, S; Martinez, E; Cabello, A; Iribarren, JA; Curran, A; Macias, J; Montero, M; Duenas, C; Marino, AI; de la Camara, SP; Diaz, A; Arribas, JR; Jarrin, I; Hernan, MA; CoVIHd Collaboration Spain	17	Ana Isabel Mariño Callejo	
Romero-Correa, M; Salamanca-Bautista, P; Bilbao-Gonzalez, A; Quiros-Lopez, R; Nieto-Martin, MD; Martin-Jimenez, ML; Morales-Rull, JL; Quiles-Garcia, D; Gomez-Gigirey, A; Formiga, F; Aramburu-Bodas, O; Arias-Jimenez, JL; EPICTER Investigators Grp	13	Adriana Gómez Gigirey	

Título	Tipo artículo	Año	ISSN	Revista	Volumen	Número	Páginas
Cardiovascular events in delayed presentation of HIV: the prospective PISCIS cohort study	Comunicaciones a congresos	2022	1758-2652	Journal of the International AIDS Society	25	Suppl. 6	132 - 134
Assessing the value contribution of bimekizumab for the treatment of moderate-to-severe psoriasis using a multidisciplinary reflective multi-criteria decision analysis	Artículo original	2022	1473-7167	Expert review of pharmacoeconomics & outcomes research	22	6	941 - 953
Cómo ha afectado la pandemia COVID-19 en la formación de los MIR de Endocrinología y Nutrición. Resultados de una encuesta de la Sociedad Española de Endocrinología y Nutrición	Artículo original	2022	2530-0180	Endocrinología, Diabetes y Nutrición	69	3	219 - 226
Noninvasive early detection of colorectal cancer by hypermethylation of the LINC00473 promoter in plasma cell-free DNA	Artículo original	2022	1868-7075	Clinical Epigenetics	14	1	-
Clinical and structural brain correlates of hypomimia in early-stage Parkinson's disease	Artículo original	2022	1351-5101	European Journal of Neurology	29	12	3720 - 3727
Diagnóstico etiológico de la hiponatremia en pacientes no-críticos con nutrición parenteral total: estudio multicéntrico prospectivo	Artículo original	2022	2530-0180	Endocrinología, Diabetes y Nutrición	69	3	160 - 167
Rapidity of clinical response to adalimumab and improvement of quality of life in luminal Crohn's disease: RAPIDA study	Artículo original	2022	0210-5705	Gastroenterología y Hepatología	45	3	165 - 176

Autores	Nº autores	Autores ASFerrol	Colaboradores
Martin-Iguacel, R; Vazquez-Friol, M; Burgos, J; Bruguera, A; Reyes-Uruena, J; Moreno-Fornes, S; Aceiton, J; Diaz, Y; Domingo, P; Saumoy, M; Knobel, H; Dalmau, D; Borjabad, B; Johansen, I; Miro, J; Casabona, J; Llibre, J	17	María del Carmen Vázquez Friol	
Zozaya, N; Abdalla, F; Zamora, SA; Filgueiras, JB; Carrillo, JMC; Sanchez, OD; Sinisterra, FD; Garcia-Ruiz, A; Pinto, PH; Manfredi, A; Olmos, JM; Luna, PMD; Puig, L; Ros, S; Hidalgo-Vega, A	15	Jesús Manuel Balea Filgueiras	
Zugasti-Murillo, A; Tejera-Pérez, C; Rubio-Herrera, MA; San Martin, FJE; Ballesteros-Pomar, MD; Breton-Lesmes, I; Dios-Fuentes, E; Pines-Corrales, PJ; Hanzu, FA	9	Cristina Tejera Pérez	
Ruiz-Banobre, J; Rodriguez-Casanova, A; Costa-Fraga, N; Bao-Caamano, A; Álvarez-Castro, A; Carreras-Presas, M; Brozos-Vazquez, E; Vidal-Insua, Y; Vazquez-Rivera, F; Candamio-Folgar, S; Mosquera-Presedo, M; Lago-Leston, RM; Muinelo-Romay, L; Vazquez-Bueno, JA; Sanz-Pamplona, R; Moreno, V; Goel, A; Castillo, L; Martin, AC; Arroyo, R; Esteller, M; Crujeiras, AB; Lopez-Lopez, R; Diaz-Lagares, A	24	José Ángel Vázquez Bueno	
Sampedro, F; Martinez-Horta, S; Horta-Barba, A; Grothe, MJ; Labrador-Espinosa, MA; Jesus, S; Adames-Gomez, A; Carrillo, F; Puig-Davi, A; Roldan-Lora, F; Aguilar-Barbera, M; Pastor, P; Arroyo, SE; Vila, BS; Cots-Foraster, A; Ruiz-Martinez, J; Carrillo-Padilla, F; Pueyo-Morlans, M; Gonzalez-Aramburu, I; Infante-Ceberio, J; Hernandez-Vara, J; de Fabregues-Boixar, O; Fonticoba, TD; Avila, A; Martinez-Castrillo, JC; Bejr-Kasem, H; Campolongo, A; Pascual-Sedano, B; Martinez-Martin, P; Santos-García, D; Mir, P; Garcia-Ruiz, PJ; Kulisevsky, J; COPPADIS Study Grp	34	Teresa de Deus Fonticoba	
Buigues, AO; Gomez-Hoyos, E; Pomar, MDB; Casariego, AV; Delgado, YG; Breton, MJO; Gonzalez, ALA; Pérez, LML; Martin, PM; Guerrero, MJT; Garcia, MDD; Ruiz, AH; Hernandez, JA; Pérez, CT; Antolin, SH; Jimenez, CT; Zafra, MVG; Romero, FB; Pla, MA; Olmos, MAM; Lemes, IB; De la Vega, IR; Roman, DD	23	Cristina Tejera Pérez	
Marin-Jimenez, I; Barreiro-de Acosta, M; Esteve, M; Castro-Laria, L; Garcia-Lopez, S; Ceballos, D; Echarri, A; Martin-Arranz, MD; Busquets, D; Llao, J; Navarro-Llavat, M; Huguet, JM; Arguelles-Arias, F; Vicente, R; Boudet, JM; Diaz, G; Sanchez-Migallon, AM; Casellas, F; RAPIDA Trial Investigators	19	Ana Echarri Piudo	

Título	Tipo artículo	Año	ISSN	Revista	Volume	Número	Páginas
Ventilación mecánica en España, 1998-2016: cambios en la desconexión de la ventilación mecánica	Artículo orixinal	2022	0210-5691	Medicina Intensiva	46	7	363 - 371
Increased homocysteine levels correlate with cortical structural damage in Parkinson's disease	Artículo orixinal	2022	0022-510X	Journal of the Neurological Sciences	434	.	-
Patient consultations during SARS-CoV-2 pandemic: a mixed-method cross-sectional study in 16 European countries	Artículo orixinal	2022	1445-6354	Rural and Remote Health	22	4	-
Three-years real-world evidence of adjuvant dabrafenib plus trametinib (DT) in patients with resected melanoma in Spain (GEM 1901-DESCRIBE-AD)	Comunicación a congresos	2022	0923-7534	Annals of Oncology	33	Suppl. 7	S916 - S917
WHO Ordinal Scale and Inflammation Risk Categories in COVID-19. Comparative Study of the Severity Scales	Artículo orixinal	2022	0884-8734	Journal of General Internal Medicine	37	8	1980 - 1987
Clusters of inflammation in COVID-19: descriptive analysis and prognosis on more than 15,000 patients from the Spanish SEMI-COVID-19 Registry	Artículo orixinal	2022	1828-0447	Internal and Emergency Medicine	17	4	1115 - 1127
Correlación genotipo-fenotipo en miocardiopatía hipertrófica: un estudio multicéntrico en Portugal y España sobre la variante p.Arg21Leu de TPM1	Artículo orixinal	2022	0300-8932	Revista Española de Cardiología	75	3	242 - 250

Autores	Nº autores	Autores ASFerrol	Colaboradores
Frutos-Vivar, F; Penuelas, O; Muriel, A; Mancebo, J; Garcia-Jimenez, A; de Pablo, R; Valledor, M; Ferrer, M; Leon, M; Quiroga, JM; Temprano, S; Vallverdu, I; Fernández, R; Gordo, F; Anzueto, A; Esteban, A	16	Antonio García Jiménez	
Sampedro, F; Martinez-Horta, S; Horta-Barba, A; Grothe, MJ; Labrador-Espinosa, MA; Jesus, S; Adarmes-Gomez, A; Carrillo, F; Puig-Davi, A; Lora, FR; Barbera, MA; Pastor, P; Arroyo, SE; Vila, BS; Foraster, AC; Martinez, JR; Padilla, FC; Morlans, MP; Aramburu, IG; Ceberio, JI; Vara, JH; de Fabregues-Boixar, O; de Deus Fonticoba, T; Avila, A; Martinez-Castrillo, JC; Bejr-Kasem, H; Campolongo, A; Pascual-Sedano, B; Martinez-Martin, P; Santos-Garcia, D; Mir, P; Kulisevsky, J; COPPADIS Study Grp	33	Teresa de Deus Fonticoba	
Petrazzuoli, F; Gokdemir, O; Antonopoulou, M; Blahova, B; Mrduljas-Dujic, N; Dumitra, G; Falanga, R; Ferreira, M; Gintere, S; Hatipoglu, S; Jacquet, JP; Javorska, K; Kareli, A; Mohos, A; Naimer, S; Tkachenko, V; Tomacinschii, A; Randall-Smith, J; Kurpas, D	19	Mercedes Ferreira Bouza	
Cerezuela-Fuentes, P; Martin-Liberal, J; Fernández-Morales, LA; Benitez, G; Martinez, JM; Quindos, M; Castano, AG; Puertolas, T; Simo, RV; Fernández, O; Majem, M; Hernandez, LB; De Miguel, PA; Campos, B; Espinosa, E; Cerrolaza, JAM; Rodriguez-Lescure, A; Font, LE; Ferrandez, GB; Mozo, JLM	20	María del Rocío Vilchez Simo	
Rubio-Rivas, M; Mora-Lujan, JM; Formiga, F; Arevalo-Canas, C; Ramos, JML; Garcia, MVV; Aizpuru, EMF; Diez-Manglano, J; Fernández, FA; Cabrera, JLR; Garcia, GMG; Fontan, PMP; Nunez, JAV; Castro, SJF; Amigo, JL; Pérez, MDP; Pedrajas, JNA; Encinas-Sanchez, D; Pérez, CM; Ena, J; Gutiérrez, AG; Giner, MJE; Varona, JF; Nunez-Cortes, JM; Casas-Rojo, JM; SEMI-COVID-19 Network	26	Carmen Mella Pérez	
Rubio-Rivas, M; Mora-Lujan, JM; Formiga, F; Gonzalez, MAC; Andreu, MDG; Moreno-Torres, V; Garcia, GMG; Pedrajas, JNA; Boixeda, R; Pérez-Lluna, L; Cortes-Rodríguez, B; Mella-Pérez, C; Alcantara, MDN; Reboiro, MLL; Alfaro-Lara, V; Pérez-Martin, S; Martin-Oterino, JA; Gutiérrez, AG; Diez-Canseco, AMU; Casanova, PC; Garcia, CP; Varona, JF; Gomez-Huelgas, R; Anton-Santos, JM; Lumbreras-Bermejo, C; SEMI-COVID-19 Network	26	Carmen Mella Pérez	
Lamounier, A; Gonzalez, AG; Vilela, AR; Andrade, AR; Alcaide, AR; Sousa, AB; Lopez, CB; Garcia, DA; Ferro, GF; Cruz, I; Reyes, IJC; Garcia, JSM; Larranaga-Moreira, JM; Ochoa, JP; Palomino-Doza, J; Romero, LD; Cicerchia, MN; Cordoba, MAR; Pena-Pena, ML; Brogger, MN; Loureiro, M; Jimenez, MVM; Quesada, RB; Gutiérrez, RF; Hernandez, SG; Ripoll-Vera, T; Fernández, X; Azevedo, O; Pavia, PG; Lopes, LR; Ortiz, M; Brito, D; Barriales-Villa, R; Iglesias, LM	34	Alejandro Rodríguez Vilela	

Título	Tipo artículo	Año	ISSN	Revista	Volumen	Número	Páginas
Safety of biological drugs for inflammatory bowel disease in elderly patients	Comunicaciones a congresos	2022	1873-9946	Journal of Crohns & Colitis	16	Suppl.1	1400 - 1401
Initial plasma HIV-1 RNA and CD4+T-cell count are determinants of virological outcomes with initial integrase inhibitor-based regimens: a prospective multinational RESPOND cohort consortium	Comunicaciones a congresos	2022	1758-2652	Journal of the International AIDS Society	25	Suppl. 6	199 - 200
Profile of elderly patients in which biological drugs are used for the treatment of inflammatory bowel disease	Comunicaciones a congresos	2022	1873-9946	Journal of Crohns & Colitis	16	Suppl.1	1449 - 1450
Management of immunomodulators and biologic agents in pregnant patients with inflammatory bowel: results from the DUMBO registry of GETECCU	Comunicaciones a congresos	2022	1873-9946	Journal of Crohns & Colitis	16	Suppl.1	1496 - 1498
Predictors of the change in burden, strain, mood, and quality of life among caregivers of Parkinson's disease patients	Artículo original	2022	0885-6230	International Journal of Geriatric Psychiatry	37	6	-

Autores	Nº autores	Autores ASFerrol	Colaboradores
Ferrer, CJS; Mesonero, F; Caballol, B; Ballester, MP; Rey, IB; Garcia, AC; Bautista, JM; Chumillas, RS; Benitez, JM; Delgado, LS; Lopez-Garcia, A; de Celix, CR; Sanroma, AL; Martin-Arranz, MD; Fernández-Clotet, A; Murgui, VM; Suarez, CC; Florez, P; Matilla, MEL; Sicilia, B; Escribano, PS; Martin, CM; Abreu, IA; Melcarne, L; Santos, RP; Cami, MM; Mateos, AC; Diez, CG; Calafat, M; Galan, HA; Villaamil, PV; Senosiain, BC; Moya, AG; Diaz, CYR; Spicakova, K; Marcos, NM; Molina, G; De Castro, L; Ciria, MM; Barreiro-De Acosta, M; Young Grp GETECCU	41	Gema Molina Arriero	
Álvarez, H; Mocroft, A; Ryom, L; Neesgaard, B; Edwards, S; Svedhem-Johansson, V; Gunthard, H; Zangerle, R; Smith, C; Castagna, A; Monforte, AD; Wit, F; Stecher, M; Lehman, C; Mussini, C; Fontas, E; Gonzalez, E; Wasmuth, JC; Sonnerborg, A; De Wit, S; Chkhartishvili, N; Stephan, C; Petoumenos, K; Jaschinski, N; Vannappagari, V; Rooney, J; Young, L; Anne, AV; Greenberg, L; Martin-Iguacel, R; Poveda, E; Llibre, J; RESPOND Int Cohort Consortium	33	Hortensia Álvarez Díaz	
Ferrer, CJS; Mesonero, F; Caballol, B; Ballester, MP; Rey, IB; Garcia, AC; Bautista, JM; Chumillas, RS; Benitez, JM; Delgado, LS; Lopez-Garcia, A; de Celio, CR; Abreu, IA; Melcarne, L; Santos, RP; Cami, MM; Mateos, AC; Diez, CG; Calafat, M; Galan, HA; Vilaamil, PV; Sensosian, BC; Moya, AG; Diaz, CYR; Spicakova, K; Marcos, NM; Molina, G; De Castro, L; Angulo, AR; del Campo, LC; Grau, MCR; Ramirez, F; Pastrana, BG; Partida, IG; Mateu, BB; Gonzalez, EP; Iyo, E; Gonzalez, AE; Ciria, MM; Barreiro-De Acosta, M; Young Grp GETECCU	41	Gema Molina Arriero	
Chaparro, M; Donday, MG; Rubio, S; Nunez, A; Suarez, CC; Madero, L; Figueira, M; Rivero, M; Martinez, IP; Palomares, MTDL; Huguet, JM; Pedrosa, SM; Aguas, M; Arroyo, M; Ruiz-Cerulla, A; Moron, JMV; Fernández-Clotet, A; Guerra, I; Serrano, PL; Rodriguez-Lago, I; Garcia, LA; Camero, RC; Casanova, MJ; Montiel, PM; Rumbau, PS; Ferrer, CS; Gomis, GV; Armesto, R; Bujanda, L; Moya, MC; Cruz, DH; Alonso, VR; Turrion, MAD; de Mora-Figueroa, BZ; Arriero, GM; Acosta, D; Brenes, Y; Hermida, S; Parra, P; Gisbert, JP; Dumbo Study Grp GETECCU	41	Gema Molina Arriero	
Santos-Garcia, D; Fonticoba, TD; Bartolome, CC; Alvarado, MCI; Panceiras, MJF; Castro, ES; Canfield, H; Miro, CM; Jesus, S; Aguilar, M; Pastor, P; Planellas, L; Cosgaya, M; Caldenty, JG; Caballol, N; Legarda, I; Vara, JH; Cabo, I; Manzanares, LL; Aramburu, IG; Rivera, MAA; Mayordomo, VG; Nogueira, V; Puente, V; Garcia-Soto, JD; Borrue, C; Vila, BS; Saucó, MA; Vela, L; Escalante, S; Cubo, E; Padilla, FC; Castrillo, JCM; Alonso, PS; Losada, MGA; Ariztegui, NL; Gaston, I; Kulisevsky, J; Estrada, MB; Seijo, M; Martinez, JR; Valero, C; Kurtis, M; de Fabregues, O; Ardura, JG; Redondo, RA; Ordas, C; DiazL, LML; McAfee, D; Martinez-Martin, P; Mir, P; COPPADIS Study Grp	52	Teresa de Deus Fonticoba	Aida Pérez Fuertes Angel Manuel Aneiros Díaz Ester Suárez Castro María Luisa Rodríguez Méndez Alba María Novo Amado Aurora Cortina Fernández Noela Fernández Guillan Ana María Golpe Díaz Héctor Canfield Medina

Título	Tipo artigo	Ano	ISSN	Revista	Volume	Número	Páginas
Constipation Predicts Cognitive Decline in Parkinson's Disease: Results from the COPPADIS Cohort at 2-Year Follow-up and Comparison with a Control Group	Artigo orixinal	2022	1877-7171	Journal of Parkinson S Disease	12	1	315 - 331
Parkinson's Disease Motor Subtypes Change with the Progression of the Disease: Results from the COPPADIS Cohort at 2-Year Follow-Up	Artigo orixinal	2022	1877-7171	Journal of Parkinson S Disease	12	3	935 - 955
Motor Fluctuations Development Is Associated with Non-Motor Symptoms Burden Progression in Parkinson's Disease Patients: A 2-Year Follow-Up Study	Artigo orixinal	2022	2075-4418	Diagnostics (Basel)	12	5	-
Long-Term Real-World Effectiveness and Safety of Ustekinumab in Crohn's Disease Patients: The SUSTAIN Study	Artigo orixinal	2022	1078-0998	Inflammatory Bowel Diseases	28	11	1725 - 1736

Autores	Nº autores	Autores ASFerrol	Colaboradores
García, DS; Roca, LG; Fonticoba, TD; Bartolome, CC; Rios, LN; Canfield, H; Gonzalez, JMP; Miro, CM; Jesus, S; Aguilar, M; Pastor, P; Planellas, L; Cosgaya, M; Caldentey, JG; Caballol, N; Legarda, I; Vara, JH; Cabo, I; Manzanares, LL; Aramburu, IG; Rivera, MAA; Mayordomo, VG; Nogueira, V; Puente, V; Garcia-Soto, JD; Borrue, C; Vila, BS; Saucó, MA; Vela, L; Escalante, S; Cubo, E; Padilla, FC; Castrillo, JCM; Alonso, PS; Losada, MGA; Ariztegui, NL; Gaston, I; Kulisevsky, J; Estrada, MB; Seijo, M; Martínez, JR; Valero, C; Kurtis, M; de Fabregues, O; Ardura, JG; Redondo, RA; Ordas, C; Diaz, LML; McAfee, D; Martínez-Martin, P; Mir, P; COPPADIS Study Grp	52	Teresa de Deus Fonticoba	
García, DS; Canfield, H; Fonticoba, TD; Bartolome, CC; Rios, LN; Roca, LG; Miro, CM; Jesus, S; Aguilar, M; Pastor, P; Cosgaya, M; Caldentey, JG; Caballol, N; Legarda, I; Vara, JH; Cabo, I; Manzanares, LL; Aramburu, IG; Rivera, MAA; Mayordomo, VG; Nogueira, V; Puente, V; Dotor, J; Borrue, C; Vila, BS; Saucó, MA; Vela, L; Escalante, S; Cubo, E; Padilla, FC; Castrillo, JCM; Alonso, PS; Losada, MGA; Ariztegui, NL; Gaston, I; Kulisevsky, J; Estrada, MB; Seijo, M; Martínez, JR; Valero, C; Kurtis, M; de Fabregues, O; Ardura, JG; Redondo, RA; Ordas, C; Diaz, LML; McAfee, D; Martínez-Martin, P; Mir, P; COPPADIS Study Grp	50	Teresa de Deus Fonticoba	
Santos-García, D; Fonticoba, TD; Bartolome, CC; Paineiras, MJF; Castro, ES; Canfield, H; Miro, CM; Jesus, S; Aguilar, M; Pastor, P; Planellas, L; Cosgaya, M; Caldentey, JG; Caballol, N; Legarda, I; Hernandez-Vara, J; Cabo, I; Manzanares, LL; Aramburu, IG; Rivera, MAA; Mayordomo, VG; Nogueira, V; Puente, V; Garcia-Soto, JD; Borrue, C; Vila, BS; Saucó, MA; Vela, L; Escalante, S; Cubo, E; Padilla, FC; Castrillo, JCM; Alonso, PS; Losada, MGA; Ariztegui, NL; Gaston, I; Kulisevsky, J; Estrada, MB; Seijo, M; Martínez, JR; Valero, C; Kurtis, M; de Fabregues, O; Ardura, JG; Redondo, RA; Ordas, C; Diaz, LML; McAfee, D; Martínez-Martin, P; Mir, P; COPPADIS Study Grp	51	Teresa de Deus Fonticoba	Aída Pérez Fuertes Angel Manuel Aneiros Díaz Ester Suárez Castro María Luisa Rodríguez Méndez Alba María Novo Amado Aurora Cortina Fernández Noela Fernández Guillan Ana María Golpe Díaz Héctor Canfield Medina
Chaparro, M; Baston-Rey, I; Fernández-Salgado, E; Garca, JG; Ramos, L; Palomares, MTDL; Argelles-Arias, F; Flores, EI; Cabello, M; Iturria, SR; Ortiz, AN; Charro, M; Ginard, D; Sadornil, CD; Ochoa, OM; Busquets, D; Iyo, E; Casbas, AG; de la Piscina, PR; Bosc-Watts, MM; Arroyo, M; Garca, MJ; Hinojosa, E; Gordillo, J; Montiel, PM; Jimnez, BV; Ivorra, CQ; Morn, JMV; Huguet, JM; Gonzalez-Lama, Y; Santos, AIM; Amo, VM; Martín-Arranz, MD; Bermejo, F; Cadilla, JM; de Clix, CR; Salazar, PF; San Romn, AL; Jimnez, N; Lpez, SG; Figuerola, A; Jimnez, I; Cerezo, FJM; Taxonera, C; Varela, P; de Francisco, R; Monfort, D; Arriero, GM; Camba, AH; Garca-Alonso, FJ; Van Domselaar, M; Villarroya, RP; Nez, A; Moranta, FR; Marn-Jimnez, I; Alonso, VR; Rodríguez, MDM; Camo-Monterde, P; Tercero, IG; Llavat, MN; Garca, LA; Cruz, DH; Sulleiro, S; Novella, C; Vispo, E; Barreiro-de Acosta, M; Gisbert, JP	67	Gema Molina Arriero	

Título	Tipo artigo	Ano	ISSN	Revista	Volume	Número	Páginas
Using Interpretable Machine Learning to Identify Baseline Predictive Factors of Remission and Drug Durability in Crohn's Disease Patients on Ustekinumab	Artigo orixinal	2022	2077-0383	Journal of Clinical Medicine	11	15	-

Autores	Nº autores	Autores ASFerrol	Colaboradores
Chaparro, M; Baston-Rey, I; Salgado, EF; Garcia, JG; Ramos, L; Palomares, MTDL; Arguelles-Arias, F; Flo- res, EI; Cabello, M; Iturria, SR; Ortiz, AN; Charro, M; Ginard, D; Sadornil, CD; Ochoa, OM; Busquets, D; Iyo, E; Casbas, AG; de la Piscina, PR; Bosca-Watts, MM; Arroyo, M; Garcia, MJ; Hinojosa, E; Gordillo, J; Mon- tiel, PM; Jimenez, BV; Ivorra, CQ; Moron, JMV; Hu- guet, JM; Gonzalez-Lama, Y; Santos, AIM; Amo, VM; Arranz, MDM; Bermejo, F; Cadilla, JM; de Celix, CR; Salazar, PF; San Roman, AL; Jimenez, N; Garcia- Lopez, S; Figuerola, A; Jimenez, I; Cerezo, FJM; Taxo- nera, C; Varela, P; de Francisco, R; Monfort, D; Arriero, GM; Hernandez-Camba, A; Alonso, FJG; Van Domselaar, M; Pajares-Villarroya, R; Nunez, A; Mo- ranta, FR; Marin-Jimenez, I; Alonso, VR; Rodriguez, MDM; Camo-Monterde, P; Tercero, IG; Navarro-Lla- vat, M; Garcia, LA; Cruz, DH; Kloss, S; Passey, A; No- vella, C; Vispo, E; Barreiro-de Acosta, M; Gisbert, JP	68	Gema Molina Arriero	

Título

Tipo artigo

Ano

ISSN

Revista

Volume

Número

Páginas

CKD: The burden of disease
invisible to research fun-
ders

Artigo orixinal

2022

0211-6995

Nefrología

42

1

65 - 84

Autores	Nº autores	Autores ASFerrol	Colaboradores
<p>Roger, M; Gallego, RH; Jimenez, VM; Pérez, JCR; Furlano, M; Atxer, LS; Zurro, DG; Casabona, CMR; Gomez, CG; Bermudez, PP; Armisen, MA; Lopez, SA; Porras, IG; Ruiz, JG; Orgaz, JMM; Baron, MM; Ortiz, PD; de la Fuente, GD; Gili, BQ; Fresnedo, GF; Cabrera, SS; Contreras, JP; Pelicano, MB; Blanca, AM; Portillo, MR; Álvarez, JES; Romeo, MJS; Pérez, MG; Diezhandino, MG; Marrero, DH; Campo, CF; Garcia, EM; Carmona, DGC; Ramirez, AT; Bellvis, LM; Haym, MB; Gomez, MB; Martinez, JMC; Garrit, JMC; Garrido, RS; Delgado, JB; Marimont, MB; Munoz, MOV; Villares, JMP; Velazquez, AS; Bonet, LA; Bravo, MAG; Mateos, FJM; Amador, MM; Minano, JAP; Belmonte, AA; Jover, AS; Rituerto, DC; Sanchez, FP; Arenas, MD; Hernandez, RM; Serrano, BM; Ortiz, A; Sanz, AB; Ramos, AM; Cordoba-David, G; Garcia-Jimenez, J; Fontecha-Barriuso, M; Guerrero-Mauvecin, J; Lopez-Diaz, AM; Sanchez-Nino, MD; Valino-Rivas, L; Cuarental, L; Ribagorda, M; Pintor-Chocano, A; Faverio, C; Álvarez-Llamas, G; Catalina, MC; Fernández-Fernández, B; Pérez-Gomez, MV; de Montaner, ERA; Prado, RF; Rivera, JR; Verde, AMR; Carriazo, S; Luis-Lima, S; Sanchez-Rodriguez, J; Sanchez, SP; Ortega, MR; Parra, EG; Mateos, SR; Ortiz, PJC; Exposito, LM; Tejera-Munoz, A; Marchant, V; Tejedor-Santamaria, L; Agilar, MA; Diekmann, F; Genis, BB; Salinas, FO; Bajo, MJR; Maneus, EB; Guillen, MA; Juarez, JR; Rodriguez, ML; Vicente, IR; Pelicano, JMB; Porras, LFQ; Aguiar, PVA; Font, MX; Andujar, AM; Cucchiari, D; Marrah, EM; Plana, JMC; Pineiro, GJ; Salgado, CM; Martin, AIM; Hernandez, FJL; Balboa, NE; Vicente, MP; Calvo, IF; Gonzalez, LR; Vicente, LV; Martinez, SMS; Paso, AGC; Garriel, MP; Lopez, JJV; Palacios, AMC; Saenz, DS; Garcia, PG; Bonilla, JLA; Rodriguez, MAF; Galan, AD; Marcos, EM; Pérez-Aradros, JC; San José, RM; Zelaya, FM; Panades, ES; Salido, JA; Balcells, RT; Criach, EA; Encarnacion, MD; Perich, LG; Girol, CC; Terroba, YA; Oliveras, MP; Vila, LE; Cabanas, NS; Molas, CF; Torres, IS; Pelaez, SL; Serra, CR; Torres, CC; Fajardo, JPT; Lahuerta, JIH; Herranz, VM; Malo, AM; Castaneda, JRM; Ortiz, MER; Moreno, JMM; Bermudez, AIR; Olmo, RS; Pavon, FG; Peregrin, CM; Tejero, EA; Villalba, IL; Munoz, AC; De Mier, MVPR; Martos, CMP; Baltanas, RL; Haad, CR; Bartolome, MF; Valdemoros, RL; Serres, FEB; Diaz, MN; Marino, FJJ; Sole, LC; Saborido, MIT; Majoral, JS; Martinez, ML; Calabia, ER; San Millan, JCR; Lopez-Hoyos, M; Benito-Hernandez, A; San Segundo, D; Valero, R; Garcia, EC; De Ona, JG; Llavana, EC; Rodriguez, FS; Gutiérrez, RL; Pena, HG; Lopez, V; Sola, E; Cabello, M; Caballero, A; Leon, M; Ruiz, P; Alonso, J; Navarro-Gonzalez, J; Mora-Fernández, MD; Donate-Correa, J; Martin-Nunez, E; Delgado, NP; Gílgarran-Guldris, S; Teruel, JLG; Castela, AM; Revilla, JMV; Martinez, CM; Stanojevic, MB; Boque, EC; Rosell, MNS; De Lamo, VM; Tocados, JMD; Carrasco, AG; Lopez, MB; Enriquez, MC; Bardaji, AM; Masot, ND; Gomez, AP; Sanjuan, AE; Ortega, AO; Fuentes, RW; Guindo, MDD; Fuentes, MDR; Ravassa, FO; Molina, MC; Tortosa, CLR; Garrido, RGD; Jacobs-Cacha, C; Matamoros, OB; Mateos, FM; Meneghini, MAE; Roig, JS; Betsabe, IT; Larrea, CL; Álvarez, BS; Corte, MDD; Rodríguez-Díez, RR; Vazquez, AL; Rodríguez, SG; Castineira, JRV; Martin, CM; Álvarez, MLS; Iglesias, VC; Borra, JM; Rubio, MAB; Gilsanz, GD; Cabrera, ML; Heffernan, JAJ; Gonzalez, MO; Gonzalez, OC; Garcia, MEG; Martin, CJ; Correa, PS; Ramos, SA; Oliva, ML; Becerra, BR; Cabrera, CV; Mateo, GTG; Villanueva, RS; Garcia, LA; Andia, JBC; Diaz, MN; Martin, JLF; Lopez, NC; Garcia, SP; Montes, CA; Garcia, MR; Luengas, ILM; Álvarez, ES; Arias, LM; Carro, BM; Virgala, JM; Gonzalez, MG; Barreiro, JML; Fontan, MP; Gonzalez, AO; Barja, LMC; Barreiro, AS; Arias, BP; Hernandez, AA; Pérez, MP; Varela, JC; Lechuga, JA; Rodríguez, CD; Murias, MG; de la Iglesia, AMB; Pineiro, PB; Eijo, AC; Cachaza, NC; Gonzalez, MV; Blanch, NL; Martínez, AMS; Val, MH; Draibe, JB; Melilli, E; Montero, AM; Pérez, NM; Oliveras, XF; Barrio, MC; Santos, JP; Barrera, CB; Saez, MJP; Pachon, MDR; Cabrales, CA; Porras, AB; Garcia, ER; Gonzalez, VP; Mallol, LL; Oliva, MR; Puyol, DR; Torres, MPR; Ongil, SL; Basilio, LC; Centenera, GO; de Miquel, PM; Rodríguez, LF; Nadah, HB; Fernández, MP; Chamond, MRR; Ortiz, PS; Fernández, NG; Boillos, AB; Cenarruzabeitia, NV; Seara, MAF; Dorronsoro, ID; Moreno, PM; Lavilla, FJ; Torres, A; Miranda, DM; Hernandez, APR; Redondo, ED; Porrini, E; Caso, MDC; Tamajon, MLP; Hernandez, MR; Rebollo, MSG; Mallen, PD; Gonzalez, AA; Rinne, AMG; Rodriguez, RM; Torres, SE; Sosa, DA; Cabrera, BE; Rodriguez, NZ; Hernandez, AF; Gamboa, MJR; de los Angeles, CCM; Lourdes, PTM; Margarita, RH; Sagrario, GRM; Patricia, DM; Alejandra, AG; María, GRA; Rosa, MR; Sara, ET; Diego, AS; Beatriz, EC; Nayara, ZR; Arminda, FH; José, RGM; Bermejo, MLG; Lucas, MF; Moreno, EC; Munoz, LS; Huertas, SS; Serrano, EMR; Munoz, MER; Toro, LC; Agudo, CPB; Álvarez, CG; Portoles, J; Marques, M; Rubio, E; Sanchez-Sobrino, B; Garcia-Menendez, E; Fernández, AL; Benítez, PR; Gonzalez, MAGN; Gallardo, ML; Juarez, GMF; Martinez, EG; Terente, MP; Ribera, AT; Escribano, TC; Fontan, FC; Fernández, AS; Pérez-Monteoliva, NRR; Huerta, EL; Rodríguez, GG; Hernandez, SB; Zamorano, SM; Gomez, JML; Gonzalez, AG; AIRG-E; EKPF; AL CER; FRIAT; REDINREN; ONT; R1-CORS2040; SENEPRO; SET</p>	399	Pablo Bouza Piñeiro	

Título	Tipo artículo	Año	ISSN	Revista	Volume	Número	Páginas
Eficacia y seguridad del misoprostol vaginal comparado con dinoprostona en maduración cervical e inducción del parto	Artículo orixinal	2022	0300-9041	Ginecología y Obstetricia de Mexico	90	11	893 - 900
Patient-reported Outcomes and Quality of Life in Patients with Rheumatoid Arthritis Treated with GP2015: Final Results from a Realworld Study	Comunicación a congresos	2022	2326-5191	Arthritis and Rheumatology	74	Supplement 9	353 - 354
Caso clínico MIR. Haz tu diagnóstico: Una causa no infrecuente de disfgia en Pediatría	Artículo orixinal	2022	1135-4542	Peditria integral	26	7	442.e1 - 442.e7
HTA3 The Clinical and Economic Value of a Sustained Response in the Treatment of Moderate-to-Severe Psoriasis in Spain: The PSOVALUE Project	Comunicación a congresos	2022	1098-3015	Value in Health	25	12 Supplement	S296 -
Experience with ketamine use for sedoanalgesia protocol in critically ill COVID-19 patients needing mechanical ventilation in a medical ICU in a secondary-level university hospital: a global view from the first to the sixth wave of the pandemic	Comunicación a congresos	2022	2197-425X	Intensive Care Medicine Experimental	10	Suppl. 2	50 - 50
E-CONSULTS IN INFLAMMATORY BOWEL DISEASE (TELEIBD): FACILITATING COMMUNICATION BETWEEN SPECIALIZED AND PRIMARY CARE	Comunicación a congresos	2022	2050-6406	United European Gastroenterology Journal	10	Supplement 8	651 -
LIVE VACCINES IN CHILDREN EXPOSED TO BIOLOGICAL AGENTS FOR IBD IN UTERO AND/OR DURING BREASTFEEDING: ARE THEY SAFE? RESULTS FROM THE DUMBO REGISTRY OF GETECCU	Comunicación a congresos	2022	2050-6406	United European Gastroenterology Journal	10	Supplement 8	757 - 758

Autores	Nº autores	Autores ASFerrol	Colaboradores
Beira-Salvador P.; Aneiros-Campos Y.; Gonzalez-Seoane R.; Veiga-Tuimil M.A.	4	Manuel Angel Veiga Tuimil Raquel González Seoane Pedro Manuel Beira Salvador Yaiza Aneiros Campos	
Askari A.; Schmalzing M.; Kellner H.; Ortega-Castro R.; Pérez-Coleman J.C.V.; Rosario F.; Jeka S.; Haraoui B.; Allanore Y.; Rahman M.; Furlan F.; Hachaichi S.; Sheeran T.	13	Julio Vázquez Pérez-Coleman	
Pradera Cibreiro C.; Ramos Alonso M.; Urricelqui Laparte G.	3	Carmen Pradera Cibreiro Marta Ramos Alonso Gonzalo Urricelqui Laparte	
Hidalgo Vega A.; Zozaya N.; Merino M.; Abdalla F.; Maravilla P.; Alfonso Zamora S.; Balea Filgueiras J.; Carrascosa J.M.; Delgado O.; Dolz Sinisterra F.; Garcia-Ruiz A.J.; Herranz Pinto P.; Manfredi A.; Martinez-Olmos J.; De los Rios Luna P.M.; Puig L.; Ros S.	16	Jesús Manuel Balea Filgueiras	
Martinez Melgar J.L.; Moreno Lopez E.; Gallego Barbachano I.; Ortega Montes A.; Sanmartin Mantinan E.; Cenoz Osinaga J.I.; De La Campa Gestido A.; Sanchez de Dios T.; Touceda Bravo A.; Posada Gonzalez P.	10	Esther Moreno López	
Pradera Cibreiro C.; Ramos Alonso M.; Fernández Lopez M.; Molina Arriero G.; Mauriz Barreiro M.V.; Ollero Pena V.; Echarri Piudo A.	7	Ana Echarri Piudo Virginia Ollero Pena Gema Molina Arriero María Violeta Mauriz Barreiro Carmen Pradera Cibreiro Marta Ramos Alonso Martín Fernández López	
Chaparro Sanchez M.; Garcia Donday M.; Rubio S.; Calvino Suarez C.; Nunez Ortiz A.; Figueira M.; Marin Pedrosa S.; Rivero M.; Fernández-Clotet A.; Madero L.; Diz-Lois Palomares M.T.; Pérez-Martinez I.; Ruiz-Cerulla A.; Arroyo M.; Piqueras M.; Suarez Ferrer C.; Aguas M.; Calvo Moya M.; Guerra I.; Lopez Serrano P.; Vazquez Moron J.M.; Arias Garcia L.; Casanova M.J.; Huguet J.M.; Valldosera Gomis G.; Zuniga de Mora-Figueroa B.; Armesto R.; Martinez Montiel M.P.; Rodriguez-Lago I.; Sendra Rumbau P.; Camargo Camero R.; Hervias Cruz D.; Molina Arriero G.; Tardillo Marin C.; De Jorge Turrion M.A.; Vicente Lidon R.; Bujanda Fernández de Pierola L.; Ramirez de la Piscina P.; Robles Alonso V.; Ramos L.; Rodriguez Insa R.; Van Domselaar M.; Busquets Casals D.; Barreiro-De Acosta M.; Acosta D.; Brenes Y.; Hermida S.; Parra P.; Garre A.; Gisbert J.P.	50	Gema Molina Arriero	

Título	Tipo artículo	Año	ISSN	Revista	Volumen	Número	Páginas
Clinical characteristics of full thickness macular holes that closed without surgery	Artículo original	2022	0007-1161	British Journal of Ophthalmology	106	10	1463 - 1468
Cancer in patients with heart failure: Incidence, risk factors and prognostic impact	Artículo original	2022	0953-6205	European Journal of Internal Medicine	105	.	89 - 96
RELATIONSHIP BETWEEN INTEGRITY OF HENLE FIBERS AND VISUAL ACUITY IN MYOPIC FOVEOSCHISIS	Artículo original	2022	0275-004X	Retina-The Journal of Retinal and Vitreous Diseases	42	4	689 - 696
Morfea en placas múltiples en un paciente con esclerosis múltiple en tratamiento con alemtuzumab	Artículo original	2022	2139251		37	10	e70 - e71
Phase angle and standardized phase angle from bioelectrical impedance measurements as a prognostic factor for mortality at 90 days in patients with COVID-19: A longitudinal cohort study	Artículo original	2022	0261-5614	Clinical Nutrition	41	12	3106 - 3114
Demographic and clinical characteristics of a Spanish population of people living with type 1 diabetes who practice nonprofessional sports: The DIABESPORT survey	Artículo original	2022	0168-8227	Diabetes Research and Clinical Practice	193	.	-
Might midodrine be useful in patients with decompensated and worsening chronic heart failure?	Artículo de opinión	2022	0953-6205	European Journal of Internal Medicine	105	.	-
Epigenetic Effects of Healthy Foods and Lifestyle Habits from the Southern European Atlantic Diet Pattern: A Narrative Review	Artículo de revisión	2022	2161-8313	Advances in Nutrition	13	5	1725 - 1747

Autores	Nº autores	Autores ASFerrol	Colaboradores
Uwaydat S.H.; Mansour A.; Ascaso F.J.; Parodi M.B.; Foster R.; Smiddy W.E.; Schwartz S.G.; Charbaji A.; Belotto S.; Jurgens I.; Mateo J.; Ellabban A.A.; Wu L.; Figueroa M.; Olivier Pascual N.; Lima L.H.; Alsakran W.A.; Caliskan Kadayifcilar S.; Sinawat S.; Assi A.; Mansour H.A.; Casella A.M.; Navea A.; Neila E.R.; Saatci A.O.; Govindahari V.; Esteban Floria O.; Agarwal K.; Bakkali El Bakkali I.; Alaman A.S.; Larripa S.F.; Rey A.; Pera P.; Bruix L.; Lopez-Guajardo L.; Pérez-Salvador E.; Lara Medina F.J.; Hrisomalos F.N.; Chhablani J.; Arevalo J.F.	40	Nuria Olivier Pascual	
Sagastagoitia-Fornie M.; Barge-Caballero E.; Barge-Caballero G.; Couto-Mallon D.; Paniagua-Martin M.J.; Enriquez-Vazquez D.; Blanco-Canosa P.; Grille-Cancela Z.; Jimenez-Navarro M.; Muniz J.; Vazquez-Rodriguez J.M.; Crespo-Leiro M.G.	12	Marta Sagastagoitia Fornie	
Garcia-Ben A.; Baquero-Aranda I.; Garcia-Basterra I.; Garcia-Campos J.M.	4	Antonio García Ben	
Taboada Paz, L.; Monteagudo Sánchez, B.; Llaneza González, M.Á.; Vázquez-Bueno, J.Á.	4	Benigno Monteagudo Sánchez Miguel Ángel Llaneza González José Ángel Vázquez Bueno Laura Taboada Paz	
Cornejo-Pareja, I.; Vegas-Aguilar, I.M.; García-Almeida, J.M.; Bellido-Guerrero, D.; Talluri, A.; Lukaski, H.; Tinahones, F.J.	7	Diego Bellido Guerrero	
Gargallo-Fernández, M.A.; Tejera-Pérez, C.; Escalada-San Martín, J.	3	Cristina Tejera Pérez	
Fernández-Fernández, F.J.; Ameneiros-Lago, E.; Sardina-Ferreiro, R.	3	Francisco José Fernández Fernández Eugenia Ameneiros Lago Raquel Sardina Ferreiro	
Lorenzo, P.M.; Izquierdo, A.G.; Rodríguez-Carnero, G.; Fernández-Pombo, A.; Iglesias, A.; Carreira, M.C.; Tejera, C.; Bellido, D.; Martínez-Olmos, M.A.; Leis, R.; Casanueva, F.F.; Crujeiras, A.B.	12	Diego Bellido Guerrero Cristina Tejera Pérez	

Título	Tipo artículo	Año	ISSN	Revista	Volumen	Número	Páginas
Indications for Digital Monitoring of Patients With Multiple Nevi: Recommendations from the International Dermoscopy Society	Artículo original	2022	2160-9381	Dermatology Practical & Conceptual	12	4	-
Determinants of long-term survival in late HIV presenters: The prospective PISCIS cohort study	Artículo original	2022	2589-5370	EClinicalMedicine	52	.	-
Awareness of illness moderates self-assessment of psychotic symptoms	Artículo original	2022	0004-8674	Australian and New Zealand Journal of Psychiatry	56	10	1287 - 1294
Unravelling the grief of involuntary pregnancy loss: A meta-ethnography of midwives' and nurses' emotional experiences	Artículo de revisión	2022	0283-9318	Scandinavian Journal of Caring Sciences	36	3	599 - 613
Impact of SARS-Cov-2 infection in patients with hypertrophic cardiomyopathy: results of an international multicentre registry	Artículo original	2022	20555822		9	4	2189 - 2198
Disease modifying therapy switching in relapsing multiple sclerosis: A Delphi consensus of the demyelinating expert group of the Spanish society of neurology	Artículo original	2022	2211-0348	Multiple Sclerosis and Related Disorders	63	.	-
Medium-term Outcomes of Micropulse Transscleral Cyclophotocoagulation in Refractory Glaucoma	Artículo original	2022	0974-0333		16	2	91 - 95
Factores de riesgo de mortalidad en pacientes hospitalizados con COVID-19 aplicando un algoritmo de aprendizaje automático	Artículo original	2022	2659-6636	Open Respiratory Archives	4	2	-

Autores	Nº autores	Autores ASFerrol	Colaboradores
Russo, T.; Piccolo, V.; Moscarella, E.; Tschandl, P.; Kitzler, H.; Paoli, J.; Lallas, A.; Braun, R.P.; Thomas, L.; Soyer, H.P.; Malvey, J.; Puig, S.; Marghoob, A.; Scope, A.; Blum, A.; Halpern, A.C.; Cabo, H.; Menzies, S.; Stolz, W.; Tanaka, M.; Rabinovitz, H.; Hofmann-Wellenhof, R.; Bakos, R.M.; Zalaudek, I.; Pellacani, G.; Veiga, A.V.; Maceiras, L.R.; de las Heras-Sotos, C.; Argenziano, G.	29	Cristina de las Heras Sotos Laura Rosende Maceiras Ana Varela Veiga	
Martin-Iguacel, R.; Reyes-Urueña, J.; Bruguera, A.; Aceitón, J.; Díaz, Y.; Moreno-Fornés, S.; Domingo, P.; Burgos-Cibrian, J.; Tiraboschi, J.M.; Johansen, I.S.; Álvarez, H.; Miró, J.M.; Casabona, J.; Llibre, J.M.; PISCIS study group	15	Hortensia Álvarez Díaz	
Martinez Agulleiro, L.; de Filippis, R.; Rosson, S.; Patil, B.; Prizgint, L.; Talasazan, N.; Meltzer, H.Y.; Kane, J.M.; Gibbons, R.D.; Guinart, D.	10	Luis Miguel Martínez Agulleiro	
Fernández-Basanta, S.; Coronado, C.; Bondas, T.; Llorente-García, H.; Movilla-Fernández, M.-J.	5	Haizea Llorente García	
Gimeno, J.R.; Olivotto, I.; Rodríguez, A.I.; Ho, C.Y.; Fernández, A.; Quiroga, A.; Espinosa, M.A.; Gómez-González, C.; Robledo, M.; Tojal-Sierra, L.; Day, S.M.; Owens, A.; Barriales-Villa, R.; Larrañaga, J.M.; Rodríguez-Palomares, J.; González-del-Hoyo, M.; Piqueras-Flores, J.; Reza, N.; Chumakova, O.; Ashley, E.A.; Parikh, V.; Wheeler, M.; Jacoby, D.; Pereira, A.C.; Saber, S.; Helms, A.S.; Villacorta, E.; Gallego-Delgado, M.; de Castro, D.; Domínguez, F.; Ripoll-Vera, T.; Zorio-Grima, E.; Sánchez-Martínez, J.C.; García-Álvarez, A.; Arbelo, E.; Mogollón, M.V.; Fuentes-Cañamero, M.E.; Grande, E.; Peña, C.; Monserrat, L.; Lakdawala, N.K.; Muñoz-Esparza, C.; García-Pinilla, J.M.; Robles-Mezcua, A.; Moreno-Flores, M.V.; Peña, M.L.; Merlo, M.; Cubillo, D.V.; Climent-Payá, V.; Dankovtseva, E.; Vilela, A.R.; García-Pavía, P.; Casas, G.; Dilema International Cardiomyopathy and Heart Failure Registry and international SHaRe (Sarcomeric Human Cardiomyopathy Registry) Investigators group	42	Alejandro Rodríguez Vilela	
Brieva, L.; Estruch, B.C.; Merino, J.A.G.; Meca-Lallana, V.; Río, J.; Rodríguez-Antigüedad, A.; Agüera, E.; Ara, J.R.; Luque, A.A.; García, C.A.; Blanco, Y.; Castillo-Triviño, T.; Costa-Frossard, L.; González Platas, M.; Pascual, L.L.; Llana-González, M.; Ginés, M.L.M.; Matías-Guñu, J.; Meca-Lallana, J.E.; Bilbao, M.M.; Sempere, A.P.; Romero-Pinel, L.; Saiz, A.; Moral, E.	24	Miguel Ángel Llana-González	
Valle, I.T.; Bazarra, S.P.; Taboas, M.F.; Cid, S.R.; Diaz, M.D.A.	5	María Dolores Álvarez Díaz Paula Rubio Cid Sara Pose Bazarra Iñigo Tejada Valle	
Nieto-Codesido, I.; Calvo-Álvarez, U.; Diego, C.; Ham-mouri, Z.; Mallah, N.; Ginzo-Villamayor, M.J.; Salgado, F.J.; Carreira, J.M.; Rábade, C.; Barbeito, G.; Gonzalez-Pérez, M.Á.; Gonzalez-Barcala, F.J.	12	Carmen Diego Roza Uxío Calvo Álvarez Irene Nieto Codesido	

Título	Tipo artículo	Año	ISSN	Revista	Volumen	Número	Páginas
Impact of New Systemic Therapies in Overall Survival in Non-Metastatic Castration Resistant Prostate Cancer: Systematic Review and Meta-Analysis	Artículo de revisión	2022	1558-7673	Clinical Genitourinary Cancer	20	2	197.e1 - 197.e10
IgE-sensitization predicts threshold but not anaphylaxis during oral food challenges to cow's milk	Artículo de opinión	2022	0105-4538	Allergy	77	4	1291 - 1293
Reducing Metabolic Syndrome through a Group Educational Intervention Program in Adults with Obesity: IGOBE Program	Artículo original	2022	2072-6643	Nutrients	14	5	-
Cardiac myxoma presenting as relapsing livedo reticularis	Artículo de opinión	2022	0011-9059	International Journal of Dermatology	61	3	e108 - e109
Utilidad de la resonancia magnética dinámica con contraste para caracterizar tumores ováricos ecográficamente indeterminados	Artículo original	2022	0033-8338	Radiología	64	2	110 - 118
No apparent impact of incremental dosing on eliciting dose at double-blind, placebo-controlled peanut challenge	Artículo de opinión	2022	0105-4538	Allergy	77	2	667 - 670
Response to "Comment on "Surgical and laser interventions for pseudoexfoliation glaucoma systematic review of randomized controlled trials""	Artículo de opinión	2022	0950-222X	EYE	36	2	478 - 479
Selección de lo mejor del año 2021 en cardiología clínica y COVID-19	Artículo original	2022	2605-1532	REC: Cardioclinics	57	Suppl.1	S17 - S22
Real-world data with afatinib in Spanish patients with treatment-naïve non-small-cell lung cancer harboring exon 19 deletions in epidermal growth factor receptor (Del19 EGFR): Clinical experience of the Galician Lung Cancer Group	Artículo original	2022	2468-2942	Cancer Treatment and Research Communications	33	.	-

Autores	Nº autores	Autores ASFerrol	Colaboradores
Rodríguez-Vida, A.; Rodríguez-Alonso, A.; Useros-Rodríguez, E.; Lopez-Campos, F.; Amor-Carro, O.; Arribas-Ruiz, A.; Martínez-Torres, J.; Roca-Pardiñas, J.; Quesada-García, A.; Muñoz-Del-Toro, J.R.; Juárez-Soto, Á.	11	Andrés Rodríguez Alonso	
Turner, P.J.; Duca, B.; Chastell, S.A.; Álvarez, O.; Bazire, R.; Vazquez-Ortiz, M.; Rodríguez del Río, P.	7	Olaya Álvarez García	
Tejera, C.; Porca, C.; Rodríguez-Carnero, G.; Andújar, P.; Casanueva, F.F.; Bellido, D.; Crujeiras, A.B.	7	Diego Bellido Guerrero Cristina Tejera Pérez	
González-Moure, C.; Casas-Fernández, L.; Molinos-Castro, S.; Varela-García, P.M.; Suárez-Peñaranda, J.M.	5	Carlota González Moure	
Cabana, S.A.; Ojea, J.C.G.; Carballada, M.F.	3	José Carlos Gallego Ojea Sara Amado Cabana María Félez Carballada	
Álvarez García, O.; Bartra, J.; Ruiz-García, M.; Skypala, I.J.; Durham, S.R.; Boyle, R.J.; Mills, E.N.C.; Turner, P.J.	8	Olaya Álvarez García	
Pose-Bazarra, S.; López-Valladares, M.J.; López-de-Ullibarri, I.; Azuara-Blanco, A.	4	Sara Pose Bazarra	
Gámez, J.M.; Aguilera, A.; Barrios, V.; Cosín-Sales, J.; Freixa-Pamias, R.; Marzoa, R.; Rincón, L.M.; Vivas, D.	8	Raquel Marzoa Rivas	
Agraso, S.; Lázaro, M.; Firvida, X.L.; Santomé, L.; Fernández, N.; Azpitarte, C.; Leon, L.; García, C.; Hudo-bro, G.; Areses, M.C.; Campos, B.; Quiroga, N.; García, J.; Casal, J.	14	Sara Agraso Busto Carme García Lorenzo	

Título	Tipo artículo	Año	ISSN	Revista	Volume	Número	Páginas
Fully automatic segmentation of the choroid in non-EDI OCT images of patients with multiple sclerosis	Otros	2022	1877-0509	Procedia Computer Science	207	.	726 - 735
Unmet Needs in the Management of Moderate-to-Severe Psoriasis in Spain: A Multidimensional Evaluation	Artículo orixinal	2022	0001-5555	Acta Dermato-Venereologica	102	.	-
Pérdida súbita de agudeza visual: embolismo masivo de arterias retinianas	Artículo orixinal	2022	2254-5506	Medicina General y de Familia	11	6	290 - 292
Nivel de aprendizaje adquirido por profesionales de enfermería a través del programa Úlceras Fora para el abordaje de úlceras y heridas	Artículo orixinal	2022	1888-3109	Enfermería Dermatológica	16	46	18 - 21
Grado de enfermería y competencias básicas en heridas crónicas	Artículo de opinión	2022	1888-3109	Enfermería Dermatológica	16	47	6 - 7
Proceso de tratamiento médico nutricional	Artículo orixinal	2022	0212-1611	Nutricion Hospitalaria	39	5	1166 - 1189
Nuevas estrategias de atención y cuidado en el contexto de una pandemia: desarrollo de un sistema de monitorización de síntomas telemático en pacientes con enfermedades avanzadas (AvanzaT)	Artículo orixinal	2022	1134-248X	Medicina Paliativa	29	3	171 - 179
Reflujo Hepatoyugular a pie de cama	Artículo orixinal	2022	0304-4866	Galicia Clínica	83	3	54 - 54
"Salud digital": tele-ejercicio en obesidad, ¿qué nos puede aportar?	Artículo de opinión	2022	0212-1611	Nutricion Hospitalaria	39	2	245 - 246
Amiloidosis cardiaca: descripción de una serie de 143 casos	Artículo orixinal	2022	0025-7753	Medicina Clinica	159	5	207 - 213

Autores	Nº autores	Autores ASFerrol	Colaboradores
López-Varela, E.; Barreira, N.; Pascual, N.O.; Ben, E.G.; Cid, S.R.; Penedo, M.G.	6	Nuria Olivier Pascual Emma García Ben Sara Rubio Cid	
Zozaya, N.; Villoro, R.; Abdalla, F.; Alfonso Zamora, S.; Balea Filgueiras, J.; Carrascosa Carrillo, J.M.; Delgado Sánchez, O.; Dolz Sinisterra, F.; García-Ruiz, A.; Herranz Pinto, P.; Manfredi, A.; Martínez Olmos, J.; MORALES DE LOS RÍOS LUNA, P.; Puig Sanz, L.; Ros, S.; Hidalgo-Vega, Á.	16	Jesús Manuel Balea Filgueiras	
Niñez Lorigados, R; Olivier Pascual, N	2	Nuria Olivier Pascual Rubén Niñez Lorigados	
Caride-Seijo, EM	1	Eva María Caride Seijo	
Rumbo-Prieto, JM	1	José María Rumbo Prieto	
Martín-Folgueras, Tomás; Vidal-Casariago, Alfonso; Álvarez-Hernández, Julia; Calvo-Hernández, María Victoria; Sirvent-Ochando, Mariola; Caba-Porras, Isabel; Rodríguez-Penín, Isaura; Velasco-Gimeno, Cristina; Ballesteros-Pomar, María Dolores; Benítez-Brito, Néstor; García Luna, Pedro Pablo; Luengo Pérez, Luis Miguel; Irlles Rocamora, José Antonio	13	Isaura Rodríguez Penín	
Castillo Padrós, Manuel Ramón; Mosquera Peña, Marcelino; Benítez Rosario, Miguel Ángel; Riveira Fraga, M ^a Carmen; Garrido Bernet, Belén; García García, Rosa M ^a	6	Marcelino Mosquera Pena María del Carmen Riveira Fraga	
Álvarez Díaz, Hortensia; Vázquez Friol, María del Carmen	2	Hortensia Álvarez Díaz María del Carmen Vázquez Friol	
Tejera, C; Bellido, D	2	Diego Bellido Guerrero Cristina Tejera Pérez	
Barge-Caballero, Gonzalo; Barge-Caballero, Eduardo; López-Pérez, Manuel; Bilbao-Quesada, Raquel; González-Babarro, Eva; Gómez-Otero, Inés; López-López, Andrea; Gutiérrez-Feijoo, Mario; Varela-Román, Alfonso; González-Juanatey, Carlos; Díaz-Castro, Óscar; Crespo Leiro, Maria G	12	Manuel López Pérez	

Título	Tipo artículo	Año	ISSN	Revista	Volume	Número	Páginas
Eritema anular centrífugo recurrente anual: aportación de un caso y revisión de la literatura	Artículo orixinal	2022	0001-7310	Actas Dermo-Sifilográficas	113	8	835 - 837
Dermatoscopia de un fibroma esclerótico solitario: vasos arboriformes periféricos	Artículo de opinión	2022	0001-7310	Actas Dermo-Sifilográficas	113	8	832 - 834
Mujer de 66 años con nódulos cutáneos recurrentes, esplenomegalia, anemia hemolítica y neumonía organizada	Artículo orixinal	2022	0304-4866	Galicia Clínica	83	2	38 - 40
Utilidad de la resonancia magnética dinámica con contraste para caracterizar tumores ováricos ecográficamente indeterminados	Artículo orixinal	2022	0033-8338	Radiología	64	2	110 - 118
Sabiduría del practicante del siglo XIX sobre la cura local externa de las úlceras crónicas. Revisión histórica	Artículo orixinal	2022	1888-3109	Enfermería Dermatológica	16	47	20 - 28
Eficacia de la ozonoterapia en el tratamiento del pie diabético. Revisión bibliográfica	Artículo orixinal	2022	1888-3109	Enfermería Dermatológica	16	47	12 - 19
Reflexiones sobre un tiempo extraño	Artículo de opinión	2022	1988-3439	Parainfo Digital	XVI	34	e34021n - e34021n
Educación maternal online en época de covid-19: satisfacción de las mujeres embarazadas	Artículo orixinal	2022	1699-0641	Enfermería Comunitaria	18	supl	e14213 - e14213
Cuidados de enfermería ante un dermatofibrosarcoma según el modelo	Artículo orixinal	2022	1888-3109	Enfermería Dermatológica	16	46	e01 - e10
Tanorexia, cuando el broncearse se convierte en una adicción	Artículo de opinión	2022	1888-3109	Enfermería Dermatológica	16	46	6 - 7
Niveles de evidencia de los diagnósticos NANDA-I relacionados con lesiones cutáneas	Artículo de opinión	2022	1888-3109	Enfermería Dermatológica	16	45	6 - 8
La UCI Biblioteca o la Biblioteca en la UCI	Artículo de opinión	2022	1887-2255	TESELA	30	1	e14134 - e14134

Autores	Nº autores	Autores ASFerrol	Colaboradores
Monteagudo, B; Usero-Bárcena, T; Vázquez-Bueno, J. Á; Durana, C	4	Benigno Monteagudo Sánchez José Ángel Vázquez Bueno Cristina Durana Tonder Teresa Usero Bárcena	
Monteagudo, B; Figueroa-Silva, O; Vázquez-Bueno, J. Á; Durana, C	4	Benigno Monteagudo Sánchez José Ángel Vázquez Bueno Olalla Figueroa Silva Cristina Durana Tonder	
Pérez López, Antía; Muñiz Gutiérrez, Alberto	2	Alberto Muñiz Gutiérrez	
Amado Cabana, S; Gallego Ojea, J. C; Félez Carballada, M	3	José Carlos Gallego Ojea Sara Amado Cabana María Félez Carballada	
Rumbo-Prieto, José María; Romero-Pérez, Salomé; Vázquez-Rumbo, Sara	3	José María Rumbo Prieto Salomé Romero Pérez Sara Vazquez Rumbo	
Castro-Sande, Noelia	1	Noelia Castro Sande	
López Díaz-Robles, Silvia	1	Silvia Lopez Diaz-Robles	
López Folgueiras, Belén; Mosquera Pan, Lucía; Luces Lago, Ana María; Tizón Bouza, Eva	4	Eva Tizón Bouza	
Vázquez-Rumbo, Sara	1	Sara Vazquez Rumbo	
Rumbo-Prieto, José María	1	José María Rumbo Prieto	
Rumbo-Prieto, José María	0	José María Rumbo Prieto	
María Luisa Alonso Martín, Uxía Gutiérrez Couto	2	Uxía Gutiérrez Couto	

Anexos

DESCRIPCIÓN DOS INDICADORES

Cálculo dos principais indicadores que figuran na memoria

$$\text{Estadía media} = \frac{\text{Estadías totais}}{\text{Ingresos totais}}$$

$$\text{Porcentaxe de ocupación} = \frac{\text{Estadías totais}}{\text{Camas en funcionamento} \times 365} \times 100$$

$$\text{Índice de reocupación} = \frac{[(\text{camas funcionantes} + \text{camas habilitadas}) \times 365 - \text{estadías}]}{\text{Total ingresos}}$$

$$\text{Frecuencia hospitalaria} = \frac{\text{Ingresos}}{\text{Pacientes da área sanitaria}} \times 1000$$

$$\text{Índice de programación} = \frac{(\text{Ingresos totais} - \text{ingresos urxentes})}{\text{Total ingresos}} \times 100$$

$$\text{Taxa de mortalidade} = \frac{\text{Exitus}}{\text{Ingresos}} \times 100$$

$$\text{Porcentaxe de programación por lista} = \frac{(\text{Total intervencións programadas} - \text{intervencións programadas por urxencias})}{\text{Total intervencións programadas}} \times 100$$

$$\text{Porcentaxe de asignación de quirófano} = \frac{\text{Tempo de quirófano dispoñible}}{\text{Quirófanos en funcionamento} \times 7 \text{ horas} \times \text{días laborables}} \times 100$$

$$\text{Rendemento de quirófano} = \frac{\text{Tempo de quirófano utilizado}}{\text{Tempo de quirófano dispoñible}} \times 100$$

$$\text{Unidades ponderadas de hospitalización (UPH)} = \sum_{\text{DRG} = 1}^n \text{N}^{\circ} \text{ altas}_{\text{DRG}} \times \text{Peso}_{\text{DRG}}$$

*As porcentaxes de ocupación calcúlanse sen contar coas camas habilitadas. Porén, están incluídas na distribución mensual e nos gráficos.



SERVIZO
GALEGO
DE SAÚDE

ÁREA SANITARIA DE FERROL